

Cuenta PGCP	Tipo	Código	Descripción	Cuenta	Importes			
					Exis. Iniciales	Cobros	Pagos	Exis. Finales
5570	Formalización	5570	FORMALIZACIÓN		0,00	3.513.005,21	3.513.005,21	0,00
5573	Formalización	5573	COMPENSACIÓN EMASESA		0,00	648.561,00	648.561,00	0,00
5574	Formalización	5574	COMPENSACIONES Y EMBARGOS RECAUDACIÓN		0,00	480.258,74	480.258,74	0,00
5577	Formalización	5577	COMPENSACIONES NÓMINA		0,00	34.380.041,32	34.380.041,32	0,00
570102	Caja	570102	Caja Cambio - Cajero Parking ARCA		1.437,80	0,00	0,00	1.437,80
571103	Banco	571103	nº c/c 2200138622 CAIXABANK	ES3721009166732200138622	1.572.170,48	2.191.642,38	3.505.310,82	258.502,04
571104	Banco	571104	nº c/c 0200410045 BBVA	ES2701825566710200410045	4.212.835,72	26.219.909,17	27.589.378,47	2.843.366,42
571106	Banco	571106	nº c/c 2611022990 BANCO DE SANTANDER	ES9800494667502611022990	107.872,29	17.512.545,54	9.281.066,53	8.339.351,30
571119	Banco	571119	nº c/c 11502573 BBV	ES2001825566730011502573	6.025.306,28	7.181.273,38	4.330.858,02	8.875.721,64
571122	Banco	571122	la Caixa - 2100/2599/45/0210024062	ES2721002599450210024062	1.663.539,40	31.218.786,72	30.742.895,75	2.139.430,37
571126	Banco	571126	nº c/c 9162502071 CAJASUR	ES4902370210309162502071	11.463.043,14	42.595.461,96	51.735.506,59	2.322.998,51
571160	Banco	571160	CAJASUR-EDUSI-9165913778	ES1002370210309165913778	5.901.157,41	156.370,51	5.505.845,20	551.682,72
571162	Banco	571162	LA CAIXA AYUDA HAITI 0210077834	ES3621002599410210077834	7.131,30	55,14	26,76	7.159,68
571173	Banco	571173	CUENTA CORRIENTE CAJASUR TPV PARKING	ES2402370210309171760395	98.951,21	97.077,90	141.602,78	54.426,33
571174	Banco	571174	CUENTA CORRIENTE CAJASUR TPV AUDITORIO	ES8602370210309171895273	309,72	0,00	1,30	308,42
571176	Banco	571176	CUENTA CORRIENTE CAJAMAR	ES253058351112732000017	5.751.514,84	2.000.000,00	3.512.454,85	4.239.059,99
571177	Banco	571177	CUENTA CORRIENTE CAJASUR DEL PRÉSTAMO DE 6.000.000,00 €	ES0202370210319172648971	6.000.000,00	273.049,78	573.437,06	5.699.612,72
571178	Banco	571178	CUENTA CORRIENTE CAJASUR DEL PRÉSTAMO DE 4.668.767,34 €	ES8502370210309172649175	4.668.767,34	216.883,48	3.937.184,08	948.466,74
571179	Banco	571179	IMPOSICIÓN PLAZO FIJO CAJASUR 45832115659	ES7202370210314803609989	0,00	10.000.000,00	0,00	10.000.000,00
571180	Banco	571180	IMPOSICIÓN PLAZO FIJO CAJASUR 45832125173. CANCELADA 21/01/2023	ES7202370210314803609989	0,00	5.000.000,00	0,00	5.000.000,00
573019	Banco	573019	la Caixa - recaudacion por transferencias	ES9621002599440210023742	182.858,91	408.320,31	4.377,90	586.801,32
573020	Banco	573020	la Caixa - recaudacion por embargos	ES3321002599490210023855	110.730,69	4.908.246,15	4.701.405,19	317.571,65
573022	Banco	573022	la caixa recaudacion (cta.restringida)	ES6021002599420210031375	309.865,51	17.072.353,24	17.268.172,14	114.046,61
573030	Banco	573030	la Caixa - recaudacion por embargos hacienda	ES9621002599420210065453	2.077,23	0,00	7,78	2.069,45
573031	Banco	573031	la Caixa - recaudacion por utilización deportes	ES5221002599410210085015	182.988,03	460.341,82	7.206,62	636.123,23
573032	Banco	573032	la Caixa - recaudacion por domiciliaciones.Cuaderno C19	ES4021008688750200047881	967.041,64	4.685.265,07	5.008.340,61	643.966,10
5740	Caja	5740	Cuenta de caja de pagos a justificar		2.089,68	241,94	2.194,63	136,99
574106	Caja	574106	CAJA FIJA MARCELINO SANCHO GOMEZ		729,30	1.968,22	2.629,14	68,38
574108	Caja	574108	CAJA FIJA JA SANCHEZ HUERGA		350,00	0,00	0,00	350,00
574110	Caja	574110	CAJA FIJA JA MARCOS SIERRA		100,00	0,00	0,00	100,00
574111	Caja	574111	CAJA FIJA GERTRUDIS BORGE PEREZ DEL RIO		118,10	0,00	0,00	118,10
574118	Caja	574118	CAJA FIJA FRANCISCO MANTECON CAMPOS		300,00	518,44	662,78	155,66
574119	Caja	574119	CAJA FIJA ANA CORRIPIO ROMERO		5,95	332,70	238,65	100,00
574120	Caja	574120	CAJA FIJA JUANA SANCHEZ MONTERO		1.219,09	0,00	0,00	1.219,09
574122	Caja	574122	CAJA FIJA JUAN PABLO GUERRERO MORENO 574122		94,50	461,99	556,49	0,00
574127	Caja	574127	CAJA FIJA FRANCISCO TRUJILLO LEON		94,05	0,00	0,00	94,05
574128	Caja	574128	CAJA FIJA JOSE LUIS ROMERO PEREZ		219,50	0,00	0,00	219,50
574133	Caja	574133	CAJA FIJA PEDRO ALVAREZ FEMENIA		290,36	709,09	679,99	319,46



Cód. Validación: 9AZI7HYXKJHS6PIJSH6PLSZNH4MMSFA
Verificación: <https://ciudadcala.sedelectronica.es/>
Documento firmado electrónicamente desde la plataforma esPublico Gestiona | Página 1 de 3



Cód. Validación: 9AZI7HYXKJHS6PIJSH6PLSZNH4MMSFA
Verificación: <https://ciudadcala.sedelectronica.es/>
Documento firmado electrónicamente desde la plataforma esPublico Gestiona | Página 1 de 199




Cuenta PGCP	Tipo	Código	Descripción	Cuenta	Importes			
					Exis. Iniciales	Cobros	Pagos	Exis. Finales
574134	Caja	574134	CAJA FIJA ANTONIO BORREGUERO GUERRA		1.200,00	1.022,22	2.222,22	0,00
574135	Caja	574135	CAJA FIJA JUAN GABELLA GOMEZ		1.313,41	12.278,61	13.591,07	0,95
574136	Caja	574136	CAJA FIJA ASCENSIÓN MORILLO BUZÓN		128,86	71,14	63,60	136,40
574137	Caja	574137	CAJA FIJA ALICIA MORILLO GARCÍA		1.794,97	0,00	533,72	1.261,25
574138	Caja	574138	CAJA FIJA VICTOR SÁNCHEZ SÁNCHEZ		500,00	0,00	0,00	500,00
574140	Caja	574140	CAJA FIJA PABLO RUÍZ RUÍZ		41,14	0,00	41,14	0,00
574142	Caja	574142	CAJA FIJA JAIME MUÑOZ LAMA		1.719,89	1.701,90	1.647,00	1.774,79
574143	Caja	574143	CAJA FIJA BEGOÑA VAZQUEZ NAVIA-OSORIO		276,95	642,67	698,75	220,87
574144	Caja	574144	CAJA FIJA JUAN ANTONIO MARCOS SIERRA		92,05	7,95	0,00	100,00
574145	Caja	574145	CAJA FIJA JUAN ANTONIO MARCOS SIERRA(IGUALDAD)		100,00	0,00	0,00	100,00
574146	Caja	574146	CAJA FIJA RAFAEL BUEZAS MARTÍNEZ		250,00	471,41	471,41	250,00
574148	Caja	574148	CAJA FIJA PACO MORENO RODRIGUEZ		1.000,00	631,82	631,82	1.000,00
574149	Caja	574149	CAJA FIJA OFELIA JAEN BOZA		263,20	454,88	594,37	123,71
574150	Caja	574150	CAJA FIJA JOSÉ MANUEL SÁNCHEZ MORAL (EDIFICIOS)		303,34	3.175,11	3.345,06	133,39
574151	Caja	574151	CAJA FIJA JOSÉ MANUEL SÁNCHEZ MORAL (EDUCACION)		540,32	6.567,35	7.101,29	6,38
574152	Caja	574152	CAJA FIJA ISAAC MUÑOZ GARCÍA		3.000,00	0,00	0,00	3.000,00
574155	Caja	574155	CAJA FIJA SALVADOR CUIÑAS CASADO		1.999,95	3.626,28	5.434,24	191,99
574156	Caja	574156	CAJA FIJA FRANCISCO JAVIER BALESTEROS MEDINA		2.000,00	0,00	0,00	2.000,00
574158	Caja	574158	CAJA FIJA JOSÉ ANTONIO BONILLA RUIZ		0,00	747,94	747,94	0,00
574159	Caja	574159	CAJA FIJA JUAN ANTONIO MORALES RODRÍGUEZ		300,00	0,00	300,00	0,00
574160	Caja	574160	CAJA FIJA JUAN JOSÉ JIMÉNEZ ROMANO		300,00	0,00	0,00	300,00
574161	Caja	574161	CAJA FIJA ZENAIDA PINTO FLORES		430,99	69,01	378,35	121,65
574162	Caja	574162	CAJA FIJA MARIA DOLORES HINOJOSA GAVIRA		0,00	300,00	100,00	200,00
574163	Caja	574163	CAJA FIJA FRANCISCO GARCIA CORDERO		0,00	600,00	0,00	600,00
575104	Caja	575104	CUENTA RESTRINGIDA CAJA FIJA JUAN PABLO GUERRERO MORENO	ES6001825566720201521410	1.858,32	505,74	9,90	2.354,16
575105	Caja	575105	CUENTA RESTRINGIDA CAJA FIJA RICARDO RUBIO	ES3301825566760201521700	4.045,71	31.841,07	35.824,36	62,42
575106	Caja	575106	CUENTA RESTRINGIDA CAJA FIJA HILARIO M. HERNANDEZ JIMENEZ	ES9101825566720201522598	1.601,22	1.504,62	1.499,19	1.606,65
575107	Caja	575107	CUENTA RESTRINGIDA CAJA FIJA DOLORES PINTO NIETO	ES8801825566710201522895	997,51	1.411,68	1.734,79	674,40
575108	Caja	575108	CUENTA RESTRINGIDA CAJA FIJA JOSÉ ANTONIO BONILLA RUIZ	ES5201825566750201525481	573,60	151,69	38,76	686,53
575109	Caja	575109	CUENTA RESTRINGIDA CAJA FIJA PABLO RUIZ RUIZ	ES0901825566750201522666	1.492,88	2.249,89	2.789,44	953,33
575929	Banco	575929	BBVA PLAN PROVINCIAL	ES2001825566720201519802	1.718.357,17	2.353.170,63	6.693,16	4.064.834,64
575934	Banco	575934	DEPÓSITO URBANÍSTICO LOUA	ES9801825566760201521694	124.595,65	1.086,87	418,56	125.263,96
575935	Banco	575935	PLAN ZONAS DESFAVORECIDAS 2018	ES5001825566720201521687	355,77	190.027,06	107.265,17	83.117,66
575939	Banco	575939	PROYECTO APOLO JOVEN	ES9402370210309171254638	198.538,47	0,00	656,33	197.882,14
575940	Banco	575940	BBVA INICIATIVA AIRE	ES2501825566760201524754	101.326,86	0,00	339,96	100.986,90
575941	Banco	575941	PLAN CONTIGO DIPU. 20-21	ES2502370210309172501845	5.283.286,11	1.354.192,89	2.425.592,00	4.211.887,00
575942	Banco	575942	PLAN CONTIGO 2ª CONVOCATORIA	ES4102370210309173186377	0,00	300.000,00	175.635,50	124.364,50



Cód. Validación: AZSPN9TR5EMRMPWHU79ATL6G | Verificación: <https://ciudadajcala.sedelectronica.es/>
Documento firmado electrónicamente desde la plataforma esPublico Gestiona | Página 2 de 3



Cód. Validación: 9AZU7HYSKJHS6PLSZNH4MMSFA
Verificación: <https://ciudadajcala.sedelectronica.es/>
Documento firmado electrónicamente desde la plataforma esPublico Gestiona | Página 2 de 199

Cuenta PGCP	Tipo	Código	Descripción	Cuenta	Importes				
					Exis. Iniciales	Cobros	Pagos	Exis. Finales	
					Total	56.689.793,81	215.492.191,63	209.670.305,50	62.511.679,94
21 de Febrero del 2023									
La Tesorera			El Viceinterventor			El delegado de Hacienda			
									



Cód. Validación: AZSPN9TR5EMRMPWHHJ79ATL6 | Verificación: <https://ciudadalcala.sedelectronica.es/>
Documento firmado electrónicamente desde la plataforma esPublico Gestiona | Página 3 de 3



Cód. Validación: 9AZI7HYXKJHS6PIJSHD4MSFA
Verificación: <https://ciudadalcala.sedelectronica.es/>
Documento firmado electrónicamente desde la plataforma esPublico Gestiona | Página 3 de 199

Ayuntamiento de Alcalá de Guadaíra

Estado de ejecución de Gastos

Periodo: 2022

Fecha de listado igual a: 31/12/2022

Rem	Código de la Partida	Inicial	Modificación	Actual	A	D	O	P	RP	Saldo	%	%O /Cr
	Descripción	Vinculación	Inc. Rem.	RC Pdt. + ND	A pendiente	D pendiente	O pendiente	P pendiente	Reintegros	Remanente	%Ds/Cr	%RPs/O
	Total Capítulo 1GASTOS DE PERSONAL.	31.626.571,69	8.305.951,34 4.218.678,54	39.932.523,03 395.399,35	33.700.196,76 0,00	33.700.196,76 1.397.547,80	32.302.648,96 38.771,76	32.263.877,20 191.864,02	32.072.013,18 69.777,33	5.836.926,92 7.629.874,07	14,62% 84,39%	80,89% 99,29%
	Total Capítulo 2GASTOS CORRIENTES EN BIENES Y SERVICIOS.	37.732.853,51	6.724.141,58 6.209.396,42	44.456.995,09 1.692.257,04	34.008.042,07 441.146,98	33.566.895,09 6.809.065,24	26.757.829,85 1.202.709,76	25.555.120,09 1.481.019,79	24.074.100,30 0,00	8.756.695,98 17.699.165,24	19,70% 75,50%	60,19% 89,97%
	Total Capítulo 3GASTOS FINANCIEROS.	801.512,32	8.665,78 0,00	810.178,10 194.316,33	513.606,13 0,00	513.606,13 0,00	513.606,13 0,00	513.606,13 0,00	513.606,13 0,00	102.255,64 296.571,97	12,62% 63,39%	63,39% 100,00%
	Total Capítulo 4TRANSFERENCIAS CORRIENTES.	11.784.644,77	2.978.461,37 1.479.308,77	14.763.106,14 330.539,25	12.606.922,10 149.499,98	12.457.422,12 219.410,49	12.238.011,63 736.332,50	11.501.679,13 468.393,88	11.033.285,25 11.125,37	1.825.644,79 2.525.094,51	12,37% 84,38%	82,90% 90,16%
	Total Capítulo 5Fondo de contingencia y otros imprevistos	526.867,49	0,00 0,00	526.867,49 0,00	0,00 0,00	0,00 0,00	0,00 0,00	0,00 0,00	0,00 0,00	526.867,49 526.867,49	100,00% 0,00%	0,00% 0,00%
	Total Capítulo 6INVERSIONES REALES.	22.157.920,47	32.459.594,29 28.172.434,40	54.617.514,76 4.563.188,65	29.316.674,97 1.424.532,61	27.892.142,36 13.211.262,04	14.680.880,32 3.005.669,04	11.675.211,28 553.703,98	11.121.507,30 2.041,96	20.737.651,14 39.936.634,44	37,97% 51,07%	26,88% 75,76%
	Total Capítulo 7TRANSFERENCIAS DE CAPITAL.	743.128,00	4.000.101,98 3.626.470,98	4.743.229,98 0,00	3.574.827,61 0,00	3.574.827,61 197.692,08	3.377.135,53 120.134,68	3.257.000,85 890.357,72	2.366.643,13 1.125,00	1.168.402,37 1.366.094,45	24,63% 75,37%	71,20% 70,08%
	Total Capítulo 8ACTIVOS FINANCIEROS.	760.206,86	0,00 0,00	760.206,86 2.727,90	473.753,67 0,00	473.753,67 0,00	473.753,67 0,00	473.753,67 0,00	473.753,67 0,00	283.725,29 286.453,19	37,32% 62,32%	62,32% 100,00%
	Total Capítulo 9PASIVOS FINANCIEROS.	5.617.019,46	0,00 0,00	5.617.019,46 0,00	4.205.043,66 0,00	4.205.043,66 0,00	4.205.043,66 0,00	4.205.043,66 0,00	4.205.043,66 0,00	1.411.975,80 1.411.975,80	25,14% 74,86%	74,86% 100,00%
	Total Gastos	111.750.724,57	54.476.916,34 43.706.289,11	166.227.640,91 7.178.428,52	118.399.066,97 2.015.179,57	116.383.887,40 21.834.977,65	94.548.909,75 5.103.617,74	89.445.292,01 3.585.339,39	85.859.952,62 84.069,66	40.650.145,42 71.678.731,16	24,45% 70,01%	56,88% 90,81%

Ayuntamiento de Alcalá de Guadaíra

Estado de ejecución de Gastos

Periodo: 2022

Fecha de listado igual a: 31/12/2022

Rem	Código de la Partida	Inicial	Modificación	Actual	A	D	O	P	RP	Saldo	%	%O /Cr
	Descripción	Vinculación	Inc. Rem.	RC Pdt. + ND	A pendiente	D pendiente	O pendiente	P pendiente	Reintegros	Remanente	%Ds/Cr	%RPs/O
	44101/9206/151	35.696,60	-20.000,00	15.696,60	9.006,39	9.006,39	9.006,39	9.006,39	9.006,39	6.690,21	42,62%	57,38%
	Gratificaciones al personal Funcionario adscrito a la Administración de Personal	441*/9*/151*	0,00	0,00	0,00	0,00	0,00	0,00	0,00	6.690,21	25,23%	100,00%
	44101/9207/12103	688,32	0,00	688,32	0,00	0,00	0,00	0,00	0,00	688,32	100,00%	0,00%
	Otros complementos del personal Funcionario adscrito al servicio de Formación de Personal	441*/9*/1*	0,00	0,00	0,00	0,00	0,00	0,00	0,00	688,32	0,00%	0,00%
	44101/9221/151	5.780,97	0,00	5.780,97	0,00	0,00	0,00	0,00	0,00	5.780,97	100,00%	0,00%
	Gratificaciones al personal Funcionario adscrito al servicio de Coordinación y Organización Interna	441*/9*/151*	0,00	0,00	0,00	0,00	0,00	0,00	0,00	5.780,97	0,00%	0,00%
	44401/1361/131	1.161,35	0,00	1.161,35	1.755,14	1.755,14	1.755,14	1.755,14	1.755,14	-593,79	-51,13%	151,13%
	Retribución del personal Laboral Temporal adscrito al servicio de Extinción de incendios	444*/1*/1*	0,00	0,00	0,00	0,00	0,00	0,00	0,00	-593,79	151,13%	100,00%
	55101/3231/12101	11.613,28	-11.613,28	0,00	0,00	0,00	0,00	0,00	0,00	0,00	0,00%	0,00%
	Complemento específico de Funcionario adscrito al servicio de funcionamiento de Centros Docentes	551*/3*/1*	0,00	0,00	0,00	0,00	0,00	0,00	0,00	0,00	0,00%	0,00%
	55101/3321/151	12.997,55	0,00	12.997,55	691,09	691,09	691,09	691,09	691,09	12.306,46	94,68%	5,32%
	Gratificaciones al personal Funcionario adscrito al servicio de Bibliotecas	551*/3*/151*	0,00	0,00	0,00	0,00	0,00	0,00	0,00	12.306,46	5,32%	100,00%
	55301/3341/13000	61.676,29	0,00	61.676,29	30.112,71	30.112,71	30.112,71	30.112,71	30.112,71	31.269,29	50,70%	48,82%
	Retribuciones básicas del personal Laboral Fijo adscrito a la Casa de la Cultura	553*/3*/1*	0,00	294,29	0,00	0,00	0,00	0,00	323,50	31.563,58	48,82%	100,00%
	55401/3332/13001	3.793,32	0,00	3.793,32	0,00	0,00	0,00	0,00	0,00	3.793,32	100,00%	0,00%
	Retribución extraordinaria a personal Laboral Fijo adscrito al servicio de Museo	554*/3*/1*	0,00	0,00	0,00	0,00	0,00	0,00	0,00	3.793,32	0,00%	0,00%
	55401/3332/13002	42.332,54	0,00	42.332,54	36.795,52	36.795,52	36.795,52	36.795,52	36.795,52	5.537,02	13,08%	86,92%
	Otras remuneraciones del personal Laboral Fijo adscrito al servicio de Museo	554*/3*/1*	0,00	0,00	0,00	0,00	0,00	0,00	0,00	5.537,02	86,92%	100,00%
	55401/3332/16000	16.492,48	-1.084,59	15.407,89	15.575,48	15.575,48	15.575,48	15.575,48	15.575,48	-167,59	-1,09%	101,09%
	Cuotas sociales a regímenes de la Seguridad Social del personal adscrito al Museo	554*/3*/1*	0,00	0,00	0,00	0,00	0,00	0,00	0,00	-167,59	94,44%	100,00%
	66101/9241/13002	37.766,60	0,00	37.766,60	2.947,15	2.947,15	1.683,44	1.683,44	1.683,44	34.819,45	92,20%	4,46%
	Otras remuneraciones del personal Laboral Fijo adscrito al servicio de Distritos Municipales	661*/9*/1*	0,00	0,00	0,00	1.263,71	0,00	0,00	0,00	36.083,16	7,80%	100,00%
	66201/2313/12103	688,32	0,00	688,32	2.260,68	2.260,68	2.260,68	2.260,68	2.260,68	-1.572,36	-228,43%	328,43%
	Otros complementos personal Funcionario adscrito a Servicios Sociales Comunitarios	662*/2*/1*	0,00	0,00	0,00	0,00	0,00	0,00	0,00	-1.572,36	328,43%	100,00%
	00303/9342/12100	31.364,48	0,00	31.364,48	6.475,72	6.475,72	6.437,76	6.437,76	6.437,76	24.888,76	79,35%	20,53%
	Complemento de destino del personal Funcionario adscrito al servicio de Recaudación	003*/9*/1*	0,00	0,00	0,00	37,96	0,00	0,00	0,00	24.926,72	20,65%	100,00%
	00303/9342/13001	410,07	0,00	410,07	0,00	0,00	0,00	0,00	0,00	410,07	100,00%	0,00%

Rem	Código de la Partida	Inicial	Modificación	Actual	A	D	O	P	RP	Saldo	%	%O /Cr
	Descripción	Vinculación	Inc. Rem.	RC Pdt. + ND	A pendiente	D pendiente	O pendiente	P pendiente	Reintegros	Remanente	%Ds/Cr	%RPs/O
	Retribución extraordinaria a personal Laboral Fijo adscrito al servicio de Recaudación	003*/9*/1*	0,00	0,00	0,00	0,00	0,00	0,00	0,00	410,07	0,00%	0,00%
	00303/9342/150	14.550,24	-10.245,94	4.304,30	3.857,02	3.857,02	3.835,46	3.835,46	3.835,46	447,28	10,39%	89,11%
	Productividad del Personal Funcionario adscrito al servicio de Recaudación	003*/9*/150*	0,00	0,00	0,00	21,56	0,00	0,00	0,00	468,84	26,51%	100,00%
	11101/3333/151	1.681,89	0,00	1.681,89	0,00	0,00	0,00	0,00	0,00	1.681,89	100,00%	0,00%
	Gratificaciones al personal Funcionario adscrito al Teatro Auditorio Riberas del Guadaíra	111*/3*/151*	0,00	0,00	0,00	0,00	0,00	0,00	0,00	1.681,89	0,00%	0,00%
	22101/1511/150	10.551,48	-4.768,08	5.783,40	6.583,43	6.583,43	6.564,03	6.564,03	6.564,03	-800,03	-13,83%	113,50%
	Productividad del Personal Funcionario adscrito a Servicios Jurídicos de Urbanismo	221*/1*/150*	0,00	0,00	0,00	19,40	0,00	0,00	0,00	-780,63	54,23%	100,00%
	22101/1514/12003	22.080,81	0,00	22.080,81	17.626,03	17.626,03	17.626,03	17.626,03	17.626,03	4.454,78	20,17%	79,83%
	Sueldos del personal Funcionario del Grupo C1 adscrito al servicio de Disciplina Urbanística	221*/1*/1*	0,00	0,00	0,00	0,00	0,00	0,00	80,42	4.454,78	79,83%	100,00%
	22101/1516/12103	2.064,96	0,00	2.064,96	13.899,44	13.899,44	13.899,44	13.899,44	13.899,44	-11.834,48	-573,11%	673,11%
	Otros complementos del personal Funcionario del Servicio Técnico de Territorio y Urbanismo	221*/1*/1*	0,00	0,00	0,00	0,00	0,00	0,00	0,00	-11.834,48	673,11%	100,00%
	22101/1516/16000	101.519,09	120,00	101.639,09	97.282,04	97.282,04	95.235,36	95.235,36	95.235,36	3.736,30	3,68%	93,70%
	Cuotas sociales a regímenes de Seguridad Social personal Servicio Técnico de Territorio y Urbanismo	221*/1*/1*	0,00	620,75	0,00	2.046,68	0,00	0,00	0,00	6.403,73	95,26%	100,00%
	22201/1502/12101	331.369,50	0,00	331.369,50	210.048,65	210.048,65	210.048,65	210.048,65	210.048,65	121.320,85	36,61%	63,39%
	Complemento específico del personal Funcionario adscrito a Servicios Urbanos	22201*/1*/1*	0,00	0,00	0,00	0,00	0,00	0,00	0,00	121.320,85	63,39%	100,00%
	22201/1502/151	53.454,69	-35.830,47	17.624,22	9.551,01	9.551,01	9.551,01	9.551,01	9.551,01	8.073,21	45,81%	54,19%
	Gratificaciones al personal Funcionario adscrito a Servicios Urbanos	222*/1*/151*	0,00	0,00	0,00	0,00	0,00	0,00	0,00	8.073,21	17,87%	100,00%
	22201/1532/13001	7.961,16	0,00	7.961,16	0,00	0,00	0,00	0,00	0,00	7.961,16	100,00%	0,00%
	Retribución extraordinaria a personal Laboral Fijo adscrito al servicio de Vías Públicas	22201*/1*/1*	0,00	0,00	0,00	0,00	0,00	0,00	0,00	7.961,16	0,00%	0,00%
	22201/1532/16000	241.102,24	508.770,80	749.873,04	584.521,59	584.521,59	482.308,85	482.308,85	482.308,85	165.351,45	22,05%	64,32%
	Cuotas sociales a regímenes de la Seguridad Social del personal adscrito al servicio Vías Públicas	22201*/1*/1*/2021.3.222.0010/Qual	508.770,80	0,00	0,00	102.212,74	0,00	0,00	0,00	267.564,19	77,95%	100,00%
	22201/1711/151	1.885,41	0,00	1.885,41	0,00	0,00	0,00	0,00	0,00	1.885,41	100,00%	0,00%
	Gratificaciones al personal Funcionario adscrito al servicio de Parque Público	222*/1*/151*	0,00	0,00	0,00	0,00	0,00	0,00	0,00	1.885,41	0,00%	0,00%
	22201/9331/131	1.053,17	0,00	1.053,17	21.148,25	21.148,25	20.450,11	20.450,11	20.450,11	-20.268,69	-1924,54%	1941,77%
	Retribución del personal Laboral Temporal adscrito al servicio de Edificios Municipales	22201*/9*/1*	0,00	173,61	0,00	698,14	0,00	0,00	0,00	-19.396,94	2008,06%	100,00%
	22301/1512/12004	37.354,13	0,00	37.354,13	20.872,54	20.872,54	20.872,54	20.872,54	20.872,54	16.481,59	44,12%	55,88%
	Sueldos del personal Funcionario del Grupo C2 adscrito al servicio de Apertura	223*/1*/1*	0,00	0,00	0,00	0,00	0,00	0,00	133,87	16.481,59	55,88%	100,00%
	22301/4251/150	3.822,84	-3.822,84	0,00	0,00	0,00	0,00	0,00	0,00	0,00	0,00%	0,00%
	Productividad del personal Funcionario adscrito al servicio de Plan Energético Municipal	223*/4*/150*	0,00	0,00	0,00	0,00	0,00	0,00	0,00	0,00	0,00%	0,00%
	22501/1331/151	2.438,73	1.600,00	4.038,73	3.240,37	3.240,37	3.240,37	3.240,37	3.240,37	798,36	19,77%	80,23%
	Gratificaciones al personal Funcionario adscrito al servicio de Ordenación del Tráfico	225*/1*/151*	0,00	0,00	0,00	0,00	0,00	0,00	0,00	798,36	80,23%	100,00%
	00301/9208/12100	14.937,02	0,00	14.937,02	13.441,56	13.441,56	13.441,56	13.441,56	13.441,56	1.495,46	10,01%	89,99%
	Complemento de destino del personal Funcionario adscrito a Archivo	003*/9*/1*	0,00	0,00	0,00	0,00	0,00	0,00	97,04	1.495,46	89,99%	100,00%
	00301/9208/12101	35.027,72	0,00	35.027,72	31.440,45	31.440,45	31.440,45	31.440,45	31.440,45	3.587,27	10,24%	89,76%

Rem	Código de la Partida	Inicial	Modificación	Actual	A	D	O	P	RP	Saldo	%	%O /Cr
	Descripción	Vinculación	Inc. Rem.	RC Pdt. + ND	A pendiente	D pendiente	O pendiente	P pendiente	Reintegros	Remanente	%Ds/Cr	%RPs/O
	Complemento específico del personal Funcionario adscrito a Archivo	003*/9*/1*	0,00	0,00	0,00	0,00	0,00	0,00	210,24	3.587,27	89,76%	100,00%
	22101/1501/12100	29.462,30	0,00	29.462,30	22.611,10	22.611,10	22.163,65	22.163,65	22.163,65	6.851,20	23,25%	75,23%
	Complemento destino de Funcionario adscrito al servicio de Vivienda y Urbanismo	221*/1*/1*	0,00	0,00	0,00	447,45	0,00	0,00	124,76	7.298,65	76,75%	100,00%
	22101/1511/12006	7.570,76	0,00	7.570,76	4.063,10	4.063,10	4.063,10	4.063,10	4.063,10	3.507,66	46,33%	53,67%
	Trienios del Personal Funcionario adscrito a Servicios Jurídicos de Urbanismo	221*/1*/1*	0,00	0,00	0,00	0,00	0,00	0,00	0,00	3.507,66	53,67%	100,00%
	22101/1516/12006	29.336,06	0,00	29.336,06	16.682,94	16.682,94	16.682,94	16.682,94	16.682,94	12.653,12	43,13%	56,87%
	Trienio del personal Funcionario adscrito al Servicio Técnico del Territorio y Urbanismo	221*/1*/1*	0,00	0,00	0,00	0,00	0,00	0,00	0,00	12.653,12	56,87%	100,00%
	22201/1502/12006	60.498,19	0,00	60.498,19	28.803,40	28.803,40	28.803,40	28.803,40	28.803,40	31.694,79	52,39%	47,61%
	Trienios del personal Funcionario adscrito a Servicios Urbanos	22201*/1*/1*	0,00	0,00	0,00	0,00	0,00	0,00	122,82	31.694,79	47,61%	100,00%
	22201/1502/12100	134.487,50	0,00	134.487,50	76.727,96	76.727,96	76.727,96	76.727,96	76.727,96	57.759,54	42,95%	57,05%
	Complemento de destino del personal Funcionario adscrito a Servicios Urbanos	22201*/1*/1*	0,00	0,00	0,00	0,00	0,00	0,00	0,00	57.759,54	57,05%	100,00%
	22201/1502/13000	49.826,20	0,00	49.826,20	8.668,26	8.668,26	7.727,21	7.727,21	7.727,21	41.157,94	82,60%	15,51%
	Retribuciones básicas del personal Laboral Fijo adscrito a Servicios Urbanos	22201*/1*/1*	0,00	0,00	0,00	941,05	0,00	0,00	313,68	42.098,99	17,40%	100,00%
	22201/1502/13001	6.495,75	0,00	6.495,75	0,00	0,00	0,00	0,00	0,00	6.495,75	100,00%	0,00%
	Retribución extraordinaria a personal Laboral Fijo adscrito a Servicios Urbanos	22201*/1*/1*	0,00	0,00	0,00	0,00	0,00	0,00	0,00	6.495,75	0,00%	0,00%
	22201/1502/13002	91.003,83	0,00	91.003,83	10.055,56	10.055,56	8.733,64	8.733,64	8.733,64	80.948,27	88,95%	9,60%
	Otras remuneraciones del personal Laboral Fijo adscrito a Servicios Urbanos	22201*/1*/1*	0,00	0,00	0,00	1.321,92	0,00	0,00	440,64	82.270,19	11,05%	100,00%
	22201/1711/13000	168.256,03	0,00	168.256,03	91.544,56	91.544,56	91.544,56	91.544,56	91.544,56	76.711,47	45,59%	54,41%
	Retribuciones básicas del personal Laboral Fijo adscrito al servicio de Parque Público	22201*/1*/1*	0,00	0,00	0,00	0,00	0,00	0,00	0,00	76.711,47	54,41%	100,00%
	00301/9202/12103	1.535,52	0,00	1.535,52	25.591,50	25.591,50	25.591,50	25.591,50	25.591,50	-24.055,98	-1566,63%	1666,63%
	Otros complementos del personal Funcionario adscrito al servicio de Secretaría General	003*/9*/1*	0,00	0,00	0,00	0,00	0,00	0,00	0,00	-24.055,98	1666,63%	100,00%
	66201/2313/13001	52.897,64	0,00	52.897,64	0,00	0,00	0,00	0,00	0,00	52.897,64	100,00%	0,00%
	Retribución extraordinaria a personal Laboral Fijo adscrito a Servicios Sociales Comunitarios	662*/2*/1*	0,00	0,00	0,00	0,00	0,00	0,00	0,00	52.897,64	0,00%	0,00%
	44401/1361/12006	44.243,45	0,00	44.243,45	39.295,78	39.295,78	39.295,78	39.295,78	39.295,78	4.914,96	11,11%	88,82%
	Trienios del personal Funcionario adscrito al servicio de Extinción de Incendios	444*/1*/1*	0,00	32,71	0,00	0,00	0,00	0,00	84,79	4.947,67	88,82%	100,00%
	44401/1361/13002	20.511,54	-20.000,00	511,54	0,00	0,00	0,00	0,00	0,00	511,54	100,00%	0,00%
	Otras remuneraciones del personal Laboral Fijo adscrito al servicio de Extinción de Incendios	444*/1*/1*	0,00	0,00	0,00	0,00	0,00	0,00	0,00	511,54	0,00%	0,00%
	44501/9205/12100	37.882,88	0,00	37.882,88	13.814,10	13.814,10	10.725,53	10.725,53	10.725,53	23.209,55	61,27%	28,31%
	Complemento de destino del personal Funcionario adscrito al servicio de Informática	445*/9*/1*	0,00	859,23	0,00	3.088,57	0,00	0,00	0,00	27.157,35	36,47%	100,00%
	44501/9251/12006	7.560,66	0,00	7.560,66	9.652,98	9.652,98	9.638,75	9.638,75	9.638,75	-2.092,32	-27,67%	127,49%
	Trienios del Personal Funcionario adscrito al servicio de Atención a la Ciudadanía	445*/9*/1*	0,00	0,00	0,00	14,23	0,00	0,00	339,41	-2.078,09	127,67%	100,00%
	44501/9251/16000	101.308,87	19.877,85	121.186,72	134.545,54	134.545,54	123.651,90	123.651,90	123.651,90	-15.132,88	-12,49%	102,03%
	Cuotas sociales a regímenes de la Seguridad Social del personal adscrito a Atención a la Ciudadanía	445*/9*/1*	0,00	1.774,06	0,00	10.893,64	0,00	0,00	0,00	-2.465,18	111,02%	100,00%
	55101/3201/12006	7.243,81	0,00	7.243,81	6.109,15	6.109,15	6.109,15	6.109,15	6.109,15	1.134,66	15,66%	84,34%

Rem	Código de la Partida	Inicial	Modificación	Actual	A	D	O	P	RP	Saldo	%	%O /Cr
	Descripción	Vinculación	Inc. Rem.	RC Pdt. + ND	A pendiente	D pendiente	O pendiente	P pendiente	Reintegros	Remanente	%Ds/Cr	%RPs/O
	Trienios del personal Funcionario adscrito a la Administración General de Educación	551*/3*/1*	0,00	0,00	0,00	0,00	0,00	0,00	6,68	1.134,66	84,34%	100,00%
	55101/3231/12004	9.358,04	0,00	9.358,04	0,00	0,00	0,00	0,00	0,00	9.358,04	100,00%	0,00%
	Sueldos del personal Funcionario C2 adscrito al servicio de funcionamiento de Centros Docentes	551*/3*/1*	0,00	0,00	0,00	0,00	0,00	0,00	0,00	9.358,04	0,00%	0,00%
	55101/3321/12006	10.286,55	0,00	10.286,55	8.470,32	8.470,32	8.470,32	8.470,32	8.470,32	1.816,23	17,66%	82,34%
	Trienios del personal Funcionario adscrito al servicio de Bibliotecas	551*/3*/1*	0,00	0,00	0,00	0,00	0,00	0,00	5,34	1.816,23	82,34%	100,00%
	55201/3342/16000	12.400,55	0,00	12.400,55	11.901,57	11.901,57	11.901,57	11.901,57	11.901,57	498,98	4,02%	95,98%
	Cuotas sociales a regímenes de la Seguridad Social del personal adscrito al servicio de Juventud	552*/3*/1*	0,00	0,00	0,00	0,00	0,00	0,00	0,00	498,98	95,98%	100,00%
	55301/3341/131	1.161,35	0,00	1.161,35	0,00	0,00	0,00	0,00	0,00	1.161,35	100,00%	0,00%
	Retribución del personal Laboral temporal de la Casa de la Cultura	553*/3*/1*	0,00	0,00	0,00	0,00	0,00	0,00	0,00	1.161,35	0,00%	0,00%
	66101/9242/12006	3.663,16	0,00	3.663,16	2.558,31	2.558,31	2.209,50	2.209,50	2.209,50	1.104,85	30,16%	60,32%
	Trienios del Personal Funcionario adscrito al servicio de Participación Ciudadana	661*/9*/1*	0,00	0,00	0,00	348,81	0,00	0,00	1.249,82	1.453,66	69,84%	100,00%
	66101/9242/16000	17.439,00	0,00	17.439,00	27.401,57	27.401,57	22.945,42	22.945,42	22.945,42	-10.090,59	-57,86%	131,58%
	Cuotas sociales a regímenes de la Seguridad Social del personal adscrito a Participación Ciudadana	661*/9*/1*	0,00	128,02	0,00	4.456,15	0,00	0,00	0,00	-5.506,42	157,13%	100,00%
	33101/9204/13002	24.528,08	-1.500,00	23.028,08	21.348,12	21.348,12	21.348,12	21.348,12	21.348,12	1.679,96	7,30%	92,70%
	Otras remuneraciones del personal Laboral Fijo adscrito al servicio de Contratación	331*/9*/1*	0,00	0,00	0,00	0,00	0,00	0,00	0,00	1.679,96	87,04%	100,00%
	33101/9311/12000	16.392,94	0,00	16.392,94	15.082,80	15.082,80	15.082,80	15.082,80	15.082,80	1.310,14	7,99%	92,01%
	Sueldos del personal Funcionario del Grupo A1 adscrito a la Oficina de Presupuestos	331*/9*/1*	0,00	0,00	0,00	0,00	0,00	0,00	0,00	1.310,14	92,01%	100,00%
	33101/9311/12003	11.040,40	0,00	11.040,40	0,00	0,00	0,00	0,00	0,00	11.040,40	100,00%	0,00%
	Sueldos del personal Funcionario del Grupo C1 adscrito a la Oficina de Presupuestos	331*/9*/1*	0,00	0,00	0,00	0,00	0,00	0,00	0,00	11.040,40	0,00%	0,00%
	33101/9321/12000	16.392,94	0,00	16.392,94	15.082,80	15.082,80	15.082,80	15.082,80	15.082,80	1.310,14	7,99%	92,01%
	Sueldos del Personal Funcionario del Grupo A1 adscrito a la Administración Tributaria	331*/9*/1*	0,00	0,00	0,00	0,00	0,00	0,00	0,00	1.310,14	92,01%	100,00%
	33101/9321/12006	24.295,74	0,00	24.295,74	17.288,49	17.288,49	17.170,13	17.170,13	17.170,13	7.007,25	28,84%	70,67%
	Trienios del Personal Funcionario adscrito a la Administración Tributaria	331*/9*/1*	0,00	0,00	0,00	118,36	0,00	0,00	0,00	7.125,61	71,16%	100,00%
	33101/9322/12000	16.392,94	0,00	16.392,94	0,00	0,00	0,00	0,00	0,00	16.392,94	100,00%	0,00%
	Sueldos del Personal Funcionario A1 adscrito a Reclamaciones económico-administrativas	331*/9*/1*	0,00	0,00	0,00	0,00	0,00	0,00	0,00	16.392,94	0,00%	0,00%
	33201/4300/151	3.701,53	0,00	3.701,53	0,00	0,00	0,00	0,00	0,00	3.701,53	100,00%	0,00%
	Gratificaciones al personal Funcionario adscrito al servicio de Proyección de la Ciudad	332*/4*/151*	0,00	0,00	0,00	0,00	0,00	0,00	0,00	3.701,53	0,00%	0,00%
	33201/4300/16000	873,56	0,00	873,56	0,00	0,00	0,00	0,00	0,00	873,56	100,00%	0,00%
	Cuotas sociales a regímenes de la Seguridad Social del personal de Proyección de la Ciudad	332*/4*/1*	0,00	0,00	0,00	0,00	0,00	0,00	0,00	873,56	0,00%	0,00%
	33201/4331/12004	9.358,04	0,00	9.358,04	0,00	0,00	0,00	0,00	0,00	9.358,04	100,00%	0,00%
	Sueldos del Personal Funcionario del Grupo C2 adscrito al servicio de apoyo a PYMES	332*/4*/1*	0,00	0,00	0,00	0,00	0,00	0,00	0,00	9.358,04	0,00%	0,00%
	33301/2413/131	96.011,02	0,00	96.011,02	97.193,12	97.193,12	95.828,89	95.828,89	95.828,89	-2.381,07	-2,48%	99,81%
	Retribución del personal Laboral Temporal adscrito a Fomento de Empleo	333*/2*/1*	0,00	1.198,97	0,00	1.364,23	0,00	0,00	0,00	182,13	101,23%	100,00%
	33501/3381/13001	3.280,50	-3.280,50	0,00	4.300,00	4.300,00	4.300,00	4.300,00	4.300,00	-4.300,00	0,00%	0,00%
	Gratificaciones al personal Funcionario adscrito al servicio Feria Alcalá	335*/3*/1*	0,00	0,00	0,00	0,00	0,00	0,00	0,00	-4.300,00	131,08%	100,00%
	33501/3381/16000	24.144,65	-11.411,66	12.732,99	16.719,27	16.719,27	12.505,88	12.505,88	12.505,88	-4.027,65	-31,63%	98,22%

Rem	Código de la Partida	Inicial	Modificación	Actual	A	D	O	P	RP	Saldo	%	%O /Cr
	Descripción	Vinculación	Inc. Rem.	RC Pdt. + ND	A pendiente	D pendiente	O pendiente	P pendiente	Reintegros	Remanente	%Ds/Cr	%RPs/O
	Cuotas sociales a regímenes de la Seguridad Social del personal al servicio de Fiestas Mayores	335*/3*/1*	0,00	41,37	0,00	4.213,39	0,00	0,00	0,00	227,11	69,25%	100,00%
	44101/9206/12006	16.465,19	0,00	16.465,19	13.797,65	13.797,65	13.797,65	13.797,65	13.797,65	2.667,54	16,20%	83,80%
	Trienios del personal Funcionario adscrito a la Administración de Personal	441*/9*/1*	0,00	0,00	0,00	0,00	0,00	0,00	0,00	2.667,54	83,80%	100,00%
	44101/9207/16000	16.492,48	0,00	16.492,48	15.575,48	15.575,48	15.575,48	15.575,48	15.575,48	917,00	5,56%	94,44%
	Cuotas sociales a regímenes de Seguridad Social del personal adscrito a Formación de personal	441*/9*/1*	0,00	0,00	0,00	0,00	0,00	0,00	0,00	917,00	94,44%	100,00%
	44101/9221/12003	11.040,40	-1.390,12	9.650,28	9.792,24	9.792,24	9.792,24	9.792,24	9.792,24	-141,96	-1,47%	101,47%
	Sueldos del personal Funcionario del Grupo C1 adscrito servicio Coordinación y Organización Interna	441*/9*/1*	0,00	0,00	0,00	0,00	0,00	0,00	0,00	-141,96	88,69%	100,00%
	44101/9221/12006	4.460,42	-561,62	3.898,80	3.956,46	3.956,46	3.956,46	3.956,46	3.956,46	-57,66	-1,48%	101,48%
	Trienios del Personal Funcionario adscrito a Coordinación y Organización Interna	441*/9*/1*	0,00	0,00	0,00	0,00	0,00	0,00	0,00	-57,66	88,70%	100,00%
	44101/9221/12100	7.401,80	0,00	7.401,80	11.480,57	11.480,57	11.480,57	11.480,57	11.480,57	-4.078,77	-55,11%	155,11%
	Complemento de destino del personal Funcionario de Coordinación y Organización Interna	441*/9*/1*	0,00	0,00	0,00	0,00	0,00	0,00	0,00	-4.078,77	155,11%	100,00%
	00201/9122/12009	0,00	0,00	0,00	2.723,34	2.723,34	2.723,34	2.723,34	2.723,34	-2.723,34	0,00%	0,00%
	Paga extraordinaria retribuciones básicas	002*/9*/1*	0,00	0,00	0,00	0,00	0,00	0,00	0,00	-2.723,34	0,00%	100,00%
	88282/9314/12009	0,00	0,00	0,00	2.516,30	2.516,30	2.446,87	2.446,87	2.446,87	-2.516,30	0,00%	0,00%
	Paga extraordinaria retribuciones básicas Oficina de Gestión Urgana Edusi	882*/9*/1*	0,00	0,00	0,00	69,43	0,00	0,00	0,00	-2.446,87	0,00%	100,00%
	00301/9208/12009	0,00	0,00	0,00	6.754,39	6.754,39	6.754,39	6.754,39	6.754,39	-6.754,39	0,00%	0,00%
	Paga extraordinaria retribuciones básicas	003*/9*/1*	0,00	0,00	0,00	0,00	0,00	0,00	0,00	-6.754,39	0,00%	100,00%
	00302/9312/12009	0,00	0,00	0,00	20.766,66	20.766,66	20.766,66	20.766,66	20.766,66	-20.766,66	0,00%	0,00%
	Paga extraordinaria retribuciones básicas	003*/9*/1*	0,00	0,00	0,00	0,00	0,00	0,00	0,00	-20.766,66	0,00%	100,00%
	00303/9341/12009	0,00	0,00	0,00	9.985,14	9.985,14	9.985,14	9.985,14	9.985,14	-9.985,14	0,00%	0,00%
	Paga extraordinaria retribuciones básicas	003*/9*/1*	0,00	0,00	0,00	0,00	0,00	0,00	0,00	-9.985,14	0,00%	100,00%
	00303/9342/12009	0,00	0,00	0,00	2.854,33	2.854,33	2.839,32	2.839,32	2.839,32	-2.854,33	0,00%	0,00%
	Paga extraordinaria retribuciones básicas	003*/9*/1*	0,00	0,00	0,00	15,01	0,00	0,00	0,00	-2.839,32	0,00%	100,00%
	22101/1501/12009	0,00	0,00	0,00	13.640,92	13.640,92	13.640,92	13.640,92	13.640,92	-13.640,92	0,00%	0,00%
	Paga extraordinaria retribuciones básicas	221*/1*/1*	0,00	0,00	0,00	0,00	0,00	0,00	0,00	-13.640,92	0,00%	100,00%
	22101/1511/12009	0,00	943,62	943,62	4.428,36	4.428,36	3.956,55	3.956,55	3.956,55	-3.484,74	-369,29%	419,29%
	Paga extraordinaria retribuciones básicas	221*/1*/1*	0,00	0,00	0,00	471,81	0,00	0,00	0,00	-3.012,93	469,29%	100,00%
	22101/1514/12009	0,00	0,00	0,00	8.793,95	8.793,95	8.793,95	8.793,95	8.793,95	-8.793,95	0,00%	0,00%
	Paga extraordinaria retribuciones básicas	221*/1*/1*	0,00	0,00	0,00	0,00	0,00	0,00	0,00	-8.793,95	0,00%	100,00%
	22301/1512/12009	0,00	0,00	0,00	9.540,42	9.540,42	9.540,42	9.540,42	9.540,42	-9.540,42	0,00%	0,00%
	Paga extraordinaria retribuciones básicas del Personal Funcionario adscrito al servicio de Apertura	223*/1*/1*	0,00	0,00	0,00	0,00	0,00	0,00	0,00	-9.540,42	0,00%	100,00%
	22501/1331/12009	0,00	0,00	0,00	3.380,81	3.380,81	3.380,81	3.380,81	3.380,81	-3.380,81	0,00%	0,00%
	Paga extraordinaria retribuciones básicas del personal adscrito al servicio de Ordenación de Tráfico	225*/1*/1*	0,00	0,00	0,00	0,00	0,00	0,00	0,00	-3.380,81	0,00%	100,00%
	22601/1521/12009	0,00	1.174,99	1.174,99	1.109,24	1.109,24	1.109,24	1.109,24	1.109,24	65,75	5,60%	94,40%
	Paga extraordinaria básicas del personal adscrito al servicio Vivienda de Protección Pública	226*/1*/1*	0,00	0,00	0,00	0,00	0,00	0,00	0,00	65,75	94,40%	100,00%
	33101/9204/12009	0,00	0,00	0,00	17.704,86	17.704,86	17.704,86	17.704,86	17.704,86	-17.704,86	0,00%	0,00%
	Paga extraordinaria retribuciones básicas del personal adscrito al servicio de contratación	331*/9*/1*	0,00	0,00	0,00	0,00	0,00	0,00	31,38	-17.704,86	0,00%	100,00%
	33101/9311/12009	0,00	0,00	0,00	3.862,60	3.862,60	3.862,60	3.862,60	3.862,60	-3.862,60	0,00%	0,00%

Rem	Código de la Partida	Inicial	Modificación	Actual	A	D	O	P	RP	Saldo	%	%O /Cr
	Descripción	Vinculación	Inc. Rem.	RC Pdt. + ND	A pendiente	D pendiente	O pendiente	P pendiente	Reintegros	Remanente	%Ds/Cr	%RPs/O
	Paga extraordinaria retribuciones básicas del personal adscrito a la Oficina de Presupuestos	331*/9*/1*	0,00	0,00	0,00	0,00	0,00	0,00	0,00	-3.862,60	0,00%	100,00%
	33101/9321/12009	0,00	0,00	0,00	18.674,62	18.674,62	18.659,61	18.659,61	18.659,61	-18.674,62	0,00%	0,00%
	Paga extra personal de Administración Tributaria.	331*/9*/1*	0,00	0,00	0,00	15,01	0,00	0,00	0,00	-18.659,61	0,00%	100,00%
	33101/9322/12009	0,00	0,00	0,00	5.459,08	5.459,08	5.459,08	5.459,08	5.459,08	-5.459,08	0,00%	0,00%
	Paga extra personal de reclamaciones tributarias	331*/9*/1*	0,00	0,00	0,00	0,00	0,00	0,00	0,00	-5.459,08	0,00%	100,00%
	33201/4630/12009	0,00	0,00	0,00	2.162,35	2.162,35	2.162,35	2.162,35	2.162,35	-2.162,35	0,00%	0,00%
	Paga extraordinaria retribuciones básicas	332*/4*/1*/ 2021.3.332.0030/ Qual	0,00	0,00	0,00	0,00	0,00	0,00	0,00	-2.162,35	0,00%	100,00%
	33301/2414/12001	0,00	0,00	0,00	37.487,10	37.487,10	34.277,61	34.277,61	34.277,61	-37.487,10	0,00%	0,00%
	Sueldos del personal Funcionario del Grupo A2 adscrito al servicio de Empleo	333*/2*/1*/ 2021.3.333.0012/ Qual	0,00	0,00	0,00	0,00	3.209,49	0,00	0,00	-34.277,61	0,00%	100,00%
	33301/2414/12004	0,00	612,44	612,44	34.204,63	34.204,63	34.204,63	34.204,63	34.204,63	-33.592,19	-5484,98%	5584,98%
	Sueldos del personal Funcionario del Grupo C2 adscrito al servicio de Empleo	333*/2*/1*/ 2021.3.333.0012/ Qual	612,44	0,00	0,00	0,00	0,00	0,00	1.160,30	-33.592,19	5584,98%	100,00%
	33301/2414/12006	0,00	0,00	0,00	1.031,89	1.031,89	887,63	887,63	887,63	-1.031,89	0,00%	0,00%
	Trienios del personal Funcionario adscrito al servicio de Empleo	333*/2*/1*/ 2021.3.333.0012/ Qual	0,00	0,00	0,00	0,00	144,26	0,00	0,00	-887,63	0,00%	100,00%
	44101/9206/12009	0,00	0,00	0,00	24.793,57	24.793,57	24.793,57	24.793,57	24.793,57	-24.793,57	0,00%	0,00%
	Paga extraordinaria retribuciones básicas	441*/9*/1*	0,00	0,00	0,00	0,00	0,00	0,00	0,00	-24.793,57	0,00%	100,00%
	44101/9221/12000	0,00	0,00	0,00	9.594,34	9.594,34	9.594,34	9.594,34	9.594,34	-9.594,34	0,00%	0,00%
	Sueldos del personal Funcionario del Grupo A1 adscrito al servicio de Coordinación y Organización	441*/9*/1*	0,00	0,00	0,00	0,00	0,00	0,00	0,00	-9.594,34	0,00%	100,00%
	44401/1321/12009	0,00	0,00	0,00	211.671,16	211.671,16	211.671,16	211.671,16	211.671,16	-212.674,88	0,00%	0,00%
	Paga extraordinaria retribuciones básicas	444*/1*/1*	0,00	1.003,72	0,00	0,00	0,00	0,00	0,00	-211.671,16	0,00%	100,00%
	44401/1361/12009	0,00	0,00	0,00	76.814,21	76.814,21	76.814,21	76.814,21	76.814,21	-76.854,41	0,00%	0,00%
	Paga extraordinaria retribuciones básicas	444*/1*/1*	0,00	40,20	0,00	0,00	0,00	0,00	0,00	-76.814,21	0,00%	100,00%
	44501/9205/12009	0,00	0,00	0,00	6.470,92	6.470,92	5.662,10	5.662,10	5.662,10	-6.734,27	0,00%	0,00%
	Paga extra personal de informática	445*/9*/1*	0,00	263,35	0,00	808,82	0,00	0,00	0,00	-5.662,10	0,00%	100,00%
	44501/9251/12003	0,00	0,00	0,00	9.792,24	9.792,24	9.792,24	9.792,24	9.792,24	-9.792,24	0,00%	0,00%
	Sueldos del personal Funcionario del Grupo C1 adscrito al servicio de Atención a la Ciudadanía	445*/9*/1*	0,00	0,00	0,00	0,00	0,00	0,00	0,00	-9.792,24	0,00%	100,00%
	44501/9251/12009	0,00	2.547,81	2.547,81	20.669,32	20.669,32	20.660,76	20.660,76	20.660,76	-18.139,49	-711,96%	810,92%
	Paga extraordinaria retribuciones básicas	445*/9*/1*	0,00	17,98	0,00	8,56	0,00	0,00	278,88	-18.112,95	811,26%	100,00%
	55101/3201/12009	0,00	0,00	0,00	5.642,85	5.642,85	5.642,85	5.642,85	5.642,85	-5.642,85	0,00%	0,00%
	Paga extraordinaria retribuciones básicas	551*/3*/1*	0,00	0,00	0,00	0,00	0,00	0,00	0,00	-5.642,85	0,00%	100,00%
	55101/3321/12009	0,00	0,00	0,00	12.936,10	12.936,10	12.936,10	12.936,10	12.936,10	-12.936,10	0,00%	0,00%
	Paga extraordinaria retribuciones básicas	551*/3*/1*	0,00	0,00	0,00	0,00	0,00	0,00	0,00	-12.936,10	0,00%	100,00%
	55301/3341/12000	0,00	0,00	0,00	14.999,00	14.999,00	14.999,00	14.999,00	14.999,00	-14.999,00	0,00%	0,00%
	Sueldo del personal Funcionario del Grupo A1 adscrito al servicio de Cultura	553*/3*/1*	0,00	0,00	0,00	0,00	0,00	0,00	123,87	-14.999,00	0,00%	100,00%
	55301/3341/12004	0,00	0,00	0,00	7.751,48	7.751,48	7.751,48	7.751,48	7.751,48	-7.751,48	0,00%	0,00%
	Sueldos del personal Funcionario del Grupo C2 adscrito a la Casa de la Cultura	553*/3*/1*	0,00	0,00	0,00	0,00	0,00	0,00	0,00	-7.751,48	0,00%	100,00%
	22201/9331/16000	173.960,64	-56.787,80	117.172,84	119.787,82	119.787,82	114.156,23	114.156,23	114.156,23	-3.708,80	-3,17%	97,43%

Rem	Código de la Partida	Inicial	Modificación	Actual	A	D	O	P	RP	Saldo	%	%O /Cr
	Descripción	Vinculación	Inc. Rem.	RC Pdt. + ND	A pendiente	D pendiente	O pendiente	P pendiente	Reintegros	Remanente	%Ds/Cr	%RPs/O
	Cuotas sociales a regímenes de la Seguridad Social del personal de Edificios Municipales	22201*/9*/1*	0,00	1.093,82	0,00	5.631,59	0,00	0,00	0,00	3.016,61	66,32%	100,00%
	22301/1512/150	17.768,16	-4.418,48	13.349,68	12.941,63	12.941,63	12.941,63	12.941,63	12.941,63	408,05	3,06%	96,94%
	Productividad del Personal Funcionario adscrito al servicio de Apertura	223*/1*/150*	0,00	0,00	0,00	0,00	0,00	0,00	0,00	408,05	72,84%	100,00%
	22501/1331/12006	3.962,62	0,00	3.962,62	3.861,21	3.861,21	3.861,21	3.861,21	3.861,21	101,41	2,56%	97,44%
	Trienios del personal Funcionario adscrito al servicio de Ordenación del Tráfico	225*/1*/1*	0,00	0,00	0,00	0,00	0,00	0,00	0,00	101,41	97,44%	100,00%
	22501/1331/16000	40.460,72	-1.794,86	38.665,86	40.784,93	40.784,93	35.408,44	35.408,44	35.408,44	-5.714,72	-14,78%	91,58%
	Cuotas sociales a regímenes de la Seguridad Social del personal de Ordenación del Tráfico	225*/1*/1*	0,00	3.595,65	0,00	5.376,49	0,00	0,00	0,00	3.257,42	99,62%	100,00%
	22601/1521/12006	4.394,20	0,00	4.394,20	0,00	0,00	0,00	0,00	0,00	4.394,20	100,00%	0,00%
	Trienios del personal Funcionario adscrito al servicio de Vivienda de Protección Pública	226*/1*/1*	0,00	0,00	0,00	0,00	0,00	0,00	0,00	4.394,20	0,00%	0,00%
	22601/1521/12100	5.822,18	2.717,02	8.539,20	2.986,95	2.986,95	2.986,95	2.986,95	2.986,95	5.524,53	64,70%	34,98%
	Complemento de destino del Personal Funcionario del servicio de Vivienda de Protección Pública	226*/1*/1*	0,00	27,72	0,00	0,00	0,00	0,00	27,72	5.552,25	34,98%	100,00%
	33101/9204/12006	21.183,27	0,00	21.183,27	15.109,07	15.109,07	15.109,07	15.109,07	15.109,07	6.074,20	28,67%	71,33%
	Trienios del personal Funcionario adscrito al servicio de Contratación	331*/9*/1*	0,00	0,00	0,00	0,00	0,00	0,00	1.847,49	6.074,20	71,33%	100,00%
	33101/9204/12100	55.408,64	-7.876,60	47.532,04	40.685,49	40.685,49	40.685,49	40.685,49	40.685,49	6.846,55	14,40%	85,60%
	Complemento de destino del personal Funcionario adscrito al servicio de Contratación	331*/9*/1*	0,00	0,00	0,00	0,00	0,00	0,00	0,00	6.846,55	73,43%	100,00%
	33101/9204/16000	92.088,80	-13.960,01	78.128,79	78.639,27	78.639,27	78.180,24	78.180,24	78.180,24	-1.269,89	-1,63%	100,07%
	Cuotas sociales a regímenes de la Seguridad Social del personal adscrito al servicio de Contratación	331*/9*/1*	0,00	759,41	0,00	459,03	0,00	0,00	0,00	-51,45	85,40%	100,00%
	33101/9231/150	3.408,72	-3.133,93	274,79	75,57	75,57	0,00	0,00	0,00	199,22	72,50%	0,00%
	Productividad del Personal Funcionario adscrito al servicio de Gestión del Padrón	331*/9*/150*	0,00	0,00	0,00	75,57	0,00	0,00	0,00	274,79	2,22%	0,00%
	33101/9322/12100	22.338,82	0,00	22.338,82	11.501,64	11.501,64	11.501,64	11.501,64	11.501,64	10.837,18	48,51%	51,49%
	Destino del Personal Funcionario adscrito al servicio de Reclamaciones económico-administrativas	331*/9*/1*	0,00	0,00	0,00	0,00	0,00	0,00	0,00	10.837,18	51,49%	100,00%
	33101/9322/12103	688,32	0,00	688,32	4.101,76	4.101,76	4.101,76	4.101,76	4.101,76	-3.413,44	-495,91%	595,91%
	Otros complementos de Funcionario adscrito al servicio de Reclamaciones económico-administrativas	331*/9*/1*	0,00	0,00	0,00	0,00	0,00	0,00	0,00	-3.413,44	595,91%	100,00%
	33201/4331/150	7.155,84	-7.155,84	0,00	0,00	0,00	0,00	0,00	0,00	0,00	0,00%	0,00%
	Productividad del personal Funcionario adscrito al servicio de apoyo a PYMES	332*/4*/150*	0,00	0,00	0,00	0,00	0,00	0,00	0,00	0,00	0,00%	0,00%
	33201/4331/16000	43.420,59	400,00	43.820,59	41.901,86	41.901,86	41.336,91	41.336,91	41.336,91	1.812,48	4,14%	94,33%
	Cuotas sociales a regímenes de la seguridad social del personal adscrito a servicio de apoyo a PYMES	332*/4*/1*	0,00	106,25	0,00	564,95	0,00	0,00	0,00	2.483,68	95,62%	100,00%
	33301/2413/12009	15.894,49	114,48	16.008,97	16.037,32	16.037,32	15.088,44	15.088,44	15.088,44	-28,35	-0,18%	94,25%
	Retribución básica a Funcionarios de Carrera de Fomento de Empleo. Paga Extraordinaria	333*/2*/1*	0,00	0,00	0,00	948,88	0,00	0,00	0,00	920,53	100,18%	100,00%
	33301/2413/16000	105.908,17	2.197,46	108.105,63	107.238,03	107.238,03	103.931,78	103.931,78	103.931,78	-836,18	-0,77%	96,14%
	Cuotas sociales a regímenes de la seguridad social del personal de Fomento de Empleo	333*/2*/1*	0,00	1.703,78	0,00	3.306,25	0,00	0,00	0,00	4.173,85	99,20%	100,00%
	33401/4321/13002	30.507,90	0,00	30.507,90	12.175,40	12.175,40	12.175,40	12.175,40	12.175,40	18.332,50	60,09%	39,91%
	Otras remuneraciones del personal Laboral Fijo adscrito al servicio de Turismo	334*/4*/1*	0,00	0,00	0,00	0,00	0,00	0,00	0,00	18.332,50	39,91%	100,00%
	66201/2314/151	3.061,86	0,00	3.061,86	0,00	0,00	0,00	0,00	0,00	3.061,86	100,00%	0,00%

Rem	Código de la Partida	Inicial	Modificación	Actual	A	D	O	P	RP	Saldo	%	%O /Cr
	Descripción	Vinculación	Inc. Rem.	RC Pdt. + ND	A pendiente	D pendiente	O pendiente	P pendiente	Reintegros	Remanente	%Ds/Cr	%RPs/O
	Gratificaciones al personal Funcionario de Servicios a personas dependientes	66201*/2314*/1*	0,00	0,00	0,00	0,00	0,00	0,00	0,00	3.061,86	0,00%	0,00%
	66201/2314/16000	51.216,52	16.055,85	67.272,37	62.824,58	62.824,58	60.216,11	60.216,11	60.216,11	4.122,85	6,13%	89,51%
	Cuotas sociales a regímenes de la Seguridad Social del personal de Servicios a personas dependientes	66201*/2314*/1*/2021.3.662.0050/Qual	7.420,93	324,94	0,00	2.608,47	0,00	0,00	0,00	7.056,26	93,39%	100,00%
	66201/2315/13000	60.956,40	0,00	60.956,40	16.512,39	16.512,39	14.722,32	14.722,32	14.722,32	44.444,01	72,91%	24,15%
	Retribuciones básicas del personal Laboral Fijo del servicio de Prevención y Tratamiento Adicciones	662*/2*/1*	0,00	0,00	0,00	1.790,07	0,00	0,00	0,00	46.234,08	27,09%	100,00%
	66201/2317/12001	49.759,95	0,00	49.759,95	44.520,38	44.520,38	36.625,50	36.625,50	36.625,50	5.239,57	10,53%	73,60%
	Sueldos del personal Funcionario del Grupo A2 del servicio de Intervención en ZNTS	662*/2*/1*	0,00	0,00	0,00	7.894,88	0,00	0,00	821,16	13.134,45	89,47%	100,00%
	66301/2318/16000	49.171,06	3.622,94	52.794,00	61.824,97	61.824,97	58.800,50	58.800,50	58.800,50	-9.265,97	-17,55%	111,38%
	Cuotas sociales a regímenes de la Seguridad Social personal de Promoción de la Igualdad de Género	663*/2*/1*	0,00	235,00	0,00	3.024,47	0,00	0,00	0,00	-6.006,50	117,11%	100,00%
	66401/3401/13000	77.318,06	0,00	77.318,06	35.323,27	35.323,27	35.323,27	35.323,27	35.323,27	41.994,79	54,31%	45,69%
	Retribuciones básicas del personal Laboral Fijo adscrito a la Administración General de Deportes	664*/3*/1*	0,00	0,00	0,00	0,00	0,00	0,00	157,59	41.994,79	45,69%	100,00%
	44501/9205/12004	28.074,12	0,00	28.074,12	13.537,72	13.537,72	12.858,57	12.858,57	12.858,57	14.536,40	51,78%	45,80%
	Sueldos del personal Funcionario del Grupo C2 adscrito a servicio Desarrollo y soportes informáticos	445*/9*/1*	0,00	0,00	0,00	679,15	0,00	0,00	0,00	15.215,55	48,22%	100,00%
	44501/9205/12006	9.786,84	0,00	9.786,84	3.841,29	3.841,29	3.660,34	3.660,34	3.660,34	5.945,55	60,75%	37,40%
	Trienios del personal Funcionario adscrito al servicio de Desarrollo y soportes informáticos	445*/9*/1*	0,00	0,00	0,00	180,95	0,00	0,00	0,00	6.126,50	39,25%	100,00%
	44501/9205/151	12.871,34	0,00	12.871,34	732,08	732,08	731,91	731,91	731,91	12.139,26	94,31%	5,69%
	Gratificaciones al personal Funcionario adscrito al servicio de Desarrollos y soportes informáticos	445*/9*/151*	0,00	0,00	0,00	0,17	0,00	0,00	0,00	12.139,43	5,69%	100,00%
	44501/9222/13000	13.386,06	0,00	13.386,06	14.367,00	14.367,00	14.367,00	14.367,00	14.367,00	-980,94	-7,33%	107,33%
	Retribuciones básicas del personal Laboral fijo adscrito a Sistemas de Comunicación	445*/9*/1*	0,00	0,00	0,00	0,00	0,00	0,00	0,00	-980,94	107,33%	100,00%
	44501/9251/12000	32.785,88	0,00	32.785,88	30.165,60	30.165,60	30.165,60	30.165,60	30.165,60	2.620,28	7,99%	92,01%
	Sueldos del personal Funcionario del Grupo A1 adscrito al servicio de Atención a la ciudadanía	445*/9*/1*	0,00	0,00	0,00	0,00	0,00	0,00	0,00	2.620,28	92,01%	100,00%
	44501/9251/151	19.642,13	0,00	19.642,13	2.068,93	2.068,93	2.068,90	2.068,90	2.068,90	17.573,20	89,47%	10,53%
	Gratificaciones al personal Funcionario adscrito al servicio de Atención a la Ciudadanía	445*/9*/151*	0,00	0,00	0,00	0,03	0,00	0,00	0,00	17.573,23	10,53%	100,00%
	55101/3201/151	6.256,33	0,00	6.256,33	2.605,05	2.605,05	2.604,83	2.604,83	2.604,83	3.651,28	58,36%	41,64%
	Gratificaciones al personal Funcionario adscrito al servicio de Administración de Educación	551*/3*/151*	0,00	0,00	0,00	0,22	0,00	0,00	0,00	3.651,50	41,64%	100,00%
	55101/3231/12006	1.960,11	0,00	1.960,11	0,00	0,00	0,00	0,00	0,00	1.960,11	100,00%	0,00%
	Trienios del personal Funcionario adscrito al servicio de funcionamiento de Centros Docentes	551*/3*/1*	0,00	0,00	0,00	0,00	0,00	0,00	0,00	1.960,11	0,00%	0,00%
	55101/3321/12103	1.376,64	0,00	1.376,64	10.481,42	10.481,42	10.481,42	10.481,42	10.481,42	-9.104,78	-661,38%	761,38%
	Otros complementos del personal Funcionario adscrito al servicio de Bibliotecas	551*/3*/1*	0,00	0,00	0,00	0,00	0,00	0,00	0,00	-9.104,78	761,38%	100,00%
	55201/3342/13000	13.386,06	0,00	13.386,06	14.417,92	14.417,92	14.417,92	14.417,92	14.417,92	-1.031,86	-7,71%	107,71%
	Retribuciones básicas del personal Laboral Fijo adscrito al servicio de Juventud	552*/3*/1*	0,00	0,00	0,00	0,00	0,00	0,00	0,00	-1.031,86	107,71%	100,00%
	55201/3342/13001	2.099,63	0,00	2.099,63	0,00	0,00	0,00	0,00	0,00	2.099,63	100,00%	0,00%

Rem	Código de la Partida	Inicial	Modificación	Actual	A	D	O	P	RP	Saldo	%	%O /Cr
	Descripción	Vinculación	Inc. Rem.	RC Pdt. + ND	A pendiente	D pendiente	O pendiente	P pendiente	Reintegros	Remanente	%Ds/Cr	%RPs/O
	Retribución extraordinaria a personal Laboral Fijo adscrito al servicio de Juventud	552*/3*/1*	0,00	0,00	0,00	0,00	0,00	0,00	0,00	2.099,63	0,00%	0,00%
	55301/3341/12009	0,00	0,00	0,00	5.023,02	5.023,02	5.023,02	5.023,02	5.023,02	-5.023,02	0,00%	0,00%
	Paga extraordinaria retribuciones básicas	553*/3*/1*	0,00	0,00	0,00	0,00	0,00	0,00	0,00	-5.023,02	0,00%	100,00%
	44101/2111/16107	110.160,00	0,00	110.160,00	351,93	351,93	351,93	351,93	351,93	38.032,98	34,53%	0,32%
	Asistencia médico-farmacéutica a Pensionistas	44101*/2111*/1*	0,00	71.775,09	0,00	0,00	0,00	0,00	0,00	109.808,07	0,32%	100,00%
	44101/9206/12100	93.785,30	0,00	93.785,30	57.784,87	57.784,87	57.784,87	57.784,87	57.784,87	36.000,43	38,39%	61,61%
	Complemento de destino del personal Funcionario adscrito a la Administración de Personal	441*/9*/1*	0,00	0,00	0,00	0,00	0,00	0,00	160,01	36.000,43	61,61%	100,00%
	44101/9206/13002	34.501,52	0,00	34.501,52	29.631,02	29.631,02	29.631,02	29.631,02	29.631,02	4.870,50	14,12%	85,88%
	Otras remuneraciones del personal Laboral Fijo adscrito a la Administración de Personal	441*/9*/1*	0,00	0,00	0,00	0,00	0,00	0,00	0,00	4.870,50	85,88%	100,00%
	44101/9207/150	4.768,08	-1.589,36	3.178,72	0,00	0,00	0,00	0,00	0,00	3.178,72	100,00%	0,00%
	Productividad de personal Funcionario adscrito al servicio de Formación de Personal	441*/9*/150*	0,00	0,00	0,00	0,00	0,00	0,00	0,00	3.178,72	0,00%	0,00%
	44101/9221/16000	30.475,06	2.000,00	32.475,06	38.643,88	38.643,88	37.770,18	37.770,18	37.770,18	-6.168,82	-19,00%	116,31%
	Cuotas sociales a regímenes de la Seguridad Social personal de Coordinación y Organización Interna	441*/9*/1*	0,00	0,00	0,00	873,70	0,00	0,00	0,00	-5.295,12	119,00%	100,00%
	44401/1321/12001	28.829,94	0,00	28.829,94	19.578,56	19.578,56	18.926,47	18.926,47	18.926,47	9.251,38	32,09%	65,65%
	Sueldos del personal Funcionario del Grupo A2 adscrito a Policía Local	444*/1*/1*	0,00	0,00	0,00	652,09	0,00	0,00	0,00	9.903,47	67,91%	100,00%
	44401/1321/151	319.539,97	34.000,00	353.539,97	405.353,09	405.353,09	405.352,89	405.352,89	405.352,89	-51.813,12	-14,66%	114,66%
	Gratificaciones al personal Funcionario adscrito a la Jefatura de la Policía Local	444*/1*/151*	0,00	0,00	0,00	0,20	0,00	0,00	0,00	-51.812,92	114,66%	100,00%
	44401/1361/12103	847,20	0,00	847,20	95.673,68	95.673,68	95.673,68	95.673,68	95.673,68	-95.223,20	-11239,75%	11292,93%
	Otros complementos del personal Funcionario adscrito al servicio de Extinción de Incendios	444*/1*/1*	0,00	396,72	0,00	0,00	0,00	0,00	0,00	-94.826,48	11292,93%	100,00%
	44501/9205/12103	1.376,64	0,00	1.376,64	6.101,62	6.101,62	4.646,65	4.646,65	4.646,65	-5.188,65	-376,91%	337,54%
	Otros complementos del personal Funcionario adscrito al servicio de Informática	445*/9*/1*	0,00	463,67	0,00	1.454,97	0,00	0,00	0,00	-3.270,01	443,23%	100,00%
	44501/9205/150	16.959,60	-2.800,00	14.159,60	6.932,00	6.932,00	6.507,39	6.507,39	6.507,39	6.986,63	49,34%	45,96%
	Productividad del personal Funcionario adscrito al servicio de Desarrollos y soportes informáticos	445*/9*/150*	0,00	240,97	0,00	424,61	0,00	0,00	0,00	7.652,21	40,87%	100,00%
	44501/9251/12100	58.806,30	5.891,49	64.697,79	45.251,43	45.251,43	45.189,44	45.189,44	45.189,44	19.404,77	29,99%	69,85%
	Complemento de destino del personal Funcionario adscrito al servicio de Atención a la Ciudadanía	445*/9*/1*	0,00	41,59	0,00	61,99	0,00	0,00	0,00	19.508,35	69,94%	100,00%
	55101/3201/150	16.915,44	-11.271,24	5.644,20	5.720,08	5.720,08	5.720,08	5.720,08	5.720,08	-75,88	-1,34%	101,34%
	Productividad del personal adscrito a la Administración General de Educación	551*/3*/150*	0,00	0,00	0,00	0,00	0,00	0,00	0,00	-75,88	33,82%	100,00%
	55101/3321/12001	14.414,97	0,00	14.414,97	13.041,72	13.041,72	13.041,72	13.041,72	13.041,72	1.373,25	9,53%	90,47%
	Sueldos del personal Funcionario del Grupo A2 adscrito al servicio de Bibliotecas	551*/3*/1*	0,00	0,00	0,00	0,00	0,00	0,00	0,00	1.373,25	90,47%	100,00%
	55301/3341/13002	120.346,44	-3.300,00	117.046,44	36.160,21	36.160,21	36.160,21	36.160,21	36.160,21	80.530,52	68,80%	30,89%
	Otras remuneraciones del personal Laboral Fijo adscrito a la Casa de la Cultura	553*/3*/1*	0,00	355,71	0,00	0,00	0,00	0,00	392,83	80.886,23	30,05%	100,00%
	66401/3401/16000	72.388,59	617,74	73.006,33	80.578,26	80.578,26	80.578,12	80.578,12	80.578,12	-7.571,93	-10,37%	110,37%
	Cuotas sociales a regímenes de la Seguridad Social de personal de Administración General de Deportes	664*/3*/1*	0,00	0,00	0,00	0,14	0,00	0,00	0,00	-7.571,79	110,37%	100,00%
	66401/3411/12101	18.024,44	0,00	18.024,44	0,00	0,00	0,00	0,00	0,00	18.024,44	100,00%	0,00%
	Complemento específico del personal Funcionario adscrito a Promoción y fomento del deporte	664*/3*/1*	0,00	0,00	0,00	0,00	0,00	0,00	0,00	18.024,44	0,00%	0,00%

Rem	Código de la Partida	Inicial	Modificación	Actual	A	D	O	P	RP	Saldo	%	%O /Cr
	Descripción	Vinculación	Inc. Rem.	RC Pdt. + ND	A pendiente	D pendiente	O pendiente	P pendiente	Reintegros	Remanente	%Ds/Cr	%RPs/O
	66401/3411/13001	16.146,73	0,00	16.146,73	0,00	0,00	0,00	0,00	0,00	16.146,73	100,00%	0,00%
	Retribución extraordinaria a personal Laboral Fijo adscrito a Promoción y Fomento del Deporte	664*/3*/1*	0,00	0,00	0,00	0,00	0,00	0,00	0,00	16.146,73	0,00%	0,00%
	66401/3421/13000	102.833,54	0,00	102.833,54	45.701,63	45.701,63	44.777,84	44.777,84	44.777,84	57.131,91	55,56%	43,54%
	Retribuciones básicas del personal Laboral Fijo adscrito al servicio de Instalaciones Deportivas	664*/3*/1*	0,00	0,00	0,00	923,79	0,00	0,00	60,93	58.055,70	44,44%	100,00%
	88181/9314/12103	1.376,64	528,73	1.905,37	9.396,41	9.396,41	5.111,17	5.111,17	5.111,17	-7.491,04	-393,15%	268,25%
	Otros complementos del personal Funcionario adscrito a la Oficina de Gestión de Fondos Europeos	881*/9*/1*	0,00	0,00	0,00	4.285,24	0,00	0,00	0,00	-3.205,80	493,15%	100,00%
	88181/9314/150	16.889,88	-8.024,78	8.865,10	7.451,18	7.451,18	7.349,18	7.349,18	7.349,18	1.413,92	15,95%	82,90%
	Productividad del personal Funcionario adscrito a la Oficina de Gestión de Fondo Europeos	881*/9*/150*	0,00	0,00	0,00	102,00	0,00	0,00	0,00	1.515,92	44,12%	100,00%
	88282/9314/12000	16.392,90	0,00	16.392,90	10.735,23	10.735,23	10.656,36	10.656,36	10.656,36	5.657,67	34,51%	65,01%
	Sueldos del Personal Funcionario del Grupo A1 adscrito a la Oficina de Gestión Urbana Edusi	882*/9*/1*	0,00	0,00	0,00	78,87	0,00	0,00	0,00	5.736,54	65,49%	100,00%
	99101/9201/12100	21.183,96	0,00	21.183,96	0,00	0,00	0,00	0,00	0,00	21.183,96	100,00%	0,00%
	Complemento de destino del personal Funcionario adscrito Gastos de Oficina y Dependencias Generales	991*/9*/1*	0,00	0,00	0,00	0,00	0,00	0,00	0,00	21.183,96	0,00%	0,00%
	00201/9122/13302	19.823,22	0,00	19.823,22	0,00	0,00	0,00	0,00	0,00	19.823,22	100,00%	0,00%
	Otras remuneraciones del personal integrado adscrito a Alcaldía	002*/9*/1*	0,00	0,00	0,00	0,00	0,00	0,00	0,00	19.823,22	0,00%	0,00%
	00301/9208/12006	5.549,73	0,00	5.549,73	4.764,61	4.764,61	4.764,61	4.764,61	4.764,61	785,12	14,15%	85,85%
	Trienios del Personal Funcionario adscrito al servicio de Archivo	003*/9*/1*	0,00	0,00	0,00	0,00	0,00	0,00	18,69	785,12	85,85%	100,00%
	00301/9208/150	6.687,00	0,00	6.687,00	8.113,76	8.113,76	8.113,76	8.113,76	8.113,76	-1.426,76	-21,34%	121,34%
	Productividad del Personal Funcionario adscrito al servicio de Archivo	003*/9*/150*	0,00	0,00	0,00	0,00	0,00	0,00	0,00	-1.426,76	121,34%	100,00%
	00303/9341/151	16.872,10	-13.436,05	3.436,05	0,00	0,00	0,00	0,00	0,00	3.436,05	100,00%	0,00%
	Gratificaciones al personal Funcionario adscrito al servicio de Gestión de Tesorería	003*/9*/151*	0,00	0,00	0,00	0,00	0,00	0,00	0,00	3.436,05	0,00%	0,00%
	22101/1501/12004	46.790,19	0,00	46.790,19	36.349,27	36.349,27	35.670,12	35.670,12	35.670,12	10.440,92	22,31%	76,23%
	Sueldos del personal Funcionario C2 adscrito al servicio de Vivienda y Urbanismo	221*/1*/1*	0,00	0,00	0,00	679,15	0,00	0,00	200,79	11.120,07	77,69%	100,00%
	22101/1501/16000	46.664,20	0,00	46.664,20	59.040,73	59.040,73	53.463,69	53.463,69	53.463,69	-12.667,35	-27,15%	114,57%
	Cuotas Sociales a regímenes de la Seguridad Social del personal de Vivienda y Urbanismo	221*/1*/1*	0,00	290,82	0,00	5.577,04	0,00	0,00	0,00	-6.799,49	126,52%	100,00%
	66101/9242/12001	14.414,97	0,00	14.414,97	0,00	0,00	0,00	0,00	0,00	14.414,97	100,00%	0,00%
	Sueldos del personal Funcionario del Grupo A2 adscrito al servicio de Participación Ciudadana	661*/9*/1*	0,00	0,00	0,00	0,00	0,00	0,00	0,00	14.414,97	0,00%	0,00%
	66201/2314/13000	34.062,91	0,00	34.062,91	0,00	0,00	0,00	0,00	0,00	34.062,91	100,00%	0,00%
	Retribuciones básicas del personal Laboral Fijo del Servicio de prestación a personas dependientes	66201*/2314*/1*	0,00	0,00	0,00	0,00	0,00	0,00	0,00	34.062,91	0,00%	0,00%
	66201/2317/12006	3.256,40	0,00	3.256,40	118,35	118,35	118,35	118,35	118,35	3.138,05	96,37%	3,63%
	Trienios del personal Funcionario del servicio de Intervención en ZNTS	662*/2*/1*	0,00	0,00	0,00	0,00	0,00	0,00	0,00	3.138,05	3,63%	100,00%
	66201/2317/12009	8.797,73	0,00	8.797,73	10.898,66	10.898,66	9.284,96	9.284,96	9.284,96	-2.100,93	-23,88%	105,54%
	Paga extraordinaria del personal Funcionario del servicio de Intervención en ZNTS	662*/2*/1*	0,00	0,00	0,00	1.613,70	0,00	0,00	0,00	-487,23	123,88%	100,00%
	66201/2317/12103	9.056,82	0,00	9.056,82	10.447,50	10.447,50	8.908,16	8.908,16	8.908,16	-1.390,68	-15,36%	98,36%
	Otros complementos del personal Funcionario del servicio de Intervención en ZNTS	662*/2*/1*	0,00	0,00	0,00	1.539,34	0,00	0,00	0,00	148,66	115,36%	100,00%
	66401/3421/13002	189.297,24	0,00	189.297,24	63.800,74	63.800,74	62.666,31	62.666,31	62.666,31	125.496,50	66,30%	33,10%

Rem	Código de la Partida	Inicial	Modificación	Actual	A	D	O	P	RP	Saldo	%	%O /Cr
	Descripción	Vinculación	Inc. Rem.	RC Pdt. + ND	A pendiente	D pendiente	O pendiente	P pendiente	Reintegros	Remanente	%Ds/Cr	%RPs/O
	Otras remuneraciones del personal Laboral Fijo adscrito al servicio de Instalaciones Deportivas	664*/3*/1*	0,00	0,00	0,00	1.134,43	0,00	0,00	74,53	126.630,93	33,70%	100,00%
	66401/3421/131	1.053,17	13.164,81	14.217,98	25.371,91	25.371,91	23.662,68	22.981,84	22.981,84	-12.156,31	-85,50%	166,43%
	Retribución del personal Laboral Temporal adscrito al servicio de Instalaciones Deportivas	664*/3*/1*	0,00	1.002,38	0,00	1.709,23	680,84	0,00	138,97	-9.444,70	178,45%	97,12%
	88181/9314/12004	28.074,22	0,00	28.074,22	6.090,63	6.090,63	5.523,75	5.523,75	5.523,75	21.983,59	78,31%	19,68%
	Sueldos del Personal Funcionario del Grupo C2 adscrito a la Oficina de Gestión de Fondos Europeos	881*/9*/1*	0,00	0,00	0,00	566,88	0,00	0,00	0,00	22.550,47	21,69%	100,00%
	99101/9201/12004	18.716,08	0,00	18.716,08	0,00	0,00	0,00	0,00	0,00	18.716,08	100,00%	0,00%
	Sueldos del personal Funcionario del Grupo C2 adscrito a Gastos de Oficina y Dependencias Generales	991*/9*/1*	0,00	0,00	0,00	0,00	0,00	0,00	0,00	18.716,08	0,00%	0,00%
	99101/9201/13002	60.157,98	0,00	60.157,98	38.630,77	38.630,77	37.367,06	37.367,06	37.367,06	21.527,21	35,78%	62,11%
	Otras remuneraciones del personal Laboral Fijo de Gastos de Oficina y Dependencias Generales	991*/9*/1*	0,00	0,00	0,00	1.263,71	0,00	0,00	0,00	22.790,92	64,22%	100,00%
	99101/9201/150	9.211,32	-8.851,65	359,67	0,00	0,00	0,00	0,00	0,00	359,67	100,00%	0,00%
	Productividad del personal Funcionario adscrito a Gastos de Oficina y Dependencias Generales	991*/9*/150*	0,00	0,00	0,00	0,00	0,00	0,00	0,00	359,67	0,00%	0,00%
	33401/4321/13301	0,00	0,00	0,00	2.289,73	2.289,73	2.289,73	2.289,73	2.289,73	-2.289,73	0,00%	0,00%
	Productividad del personal adscrito al servicio de Turismo	334*/4*/1*	0,00	0,00	0,00	0,00	0,00	0,00	81,43	-2.289,73	0,00%	100,00%
	33401/4321/13302	0,00	17.862,72	17.862,72	0,00	0,00	0,00	0,00	0,00	17.862,72	100,00%	0,00%
	Otras remuneraciones del personal adscrito al servicio de Turismo	334*/4*/1*	0,00	0,00	0,00	0,00	0,00	0,00	0,00	17.862,72	0,00%	0,00%
	44101/9206/13300	0,00	0,00	0,00	29.290,50	29.290,50	29.290,50	29.290,50	29.290,50	-29.290,50	0,00%	0,00%
	Retribuciones básicas y complementarias del personal adscrito al servicio de Administración Personal	441*/9*/1*	0,00	0,00	0,00	0,00	0,00	0,00	0,00	-29.290,50	0,00%	100,00%
	44101/9206/13303	0,00	5.000,00	5.000,00	3.479,99	3.479,99	3.479,99	3.479,99	3.479,99	1.520,01	30,40%	69,60%
	Horas extraordinarias del personal temporal adscrito a la Administración de Personal	441*/9*/1*	0,00	0,00	0,00	0,00	0,00	0,00	0,00	1.520,01	69,60%	100,00%
	44101/9207/13300	0,00	0,00	0,00	59.812,54	59.812,54	59.812,54	59.812,54	59.812,54	-59.812,54	0,00%	0,00%
	Retribuciones básicas y complementarias del personal adscrito al servicio de Formación de Personal	441*/9*/1*	0,00	0,00	0,00	0,00	0,00	0,00	0,00	-59.812,54	0,00%	100,00%
	66101/9241/12009	0,00	0,00	0,00	2.592,15	2.592,15	2.592,15	2.592,15	2.592,15	-2.592,15	0,00%	0,00%
	Paga extraordinaria retribuciones básicas	661*/9*/1*	0,00	0,00	0,00	0,00	0,00	0,00	0,00	-2.592,15	0,00%	100,00%
	66101/9242/12003	0,00	0,00	0,00	5.603,34	5.603,34	4.787,32	4.787,32	4.787,32	-5.603,34	0,00%	0,00%
	Sueldos del personal Funcionario del Grupo C1 adscrito al servicio de Participación Ciudadana	661*/9*/1*	0,00	0,00	0,00	816,02	0,00	0,00	107,22	-4.787,32	0,00%	100,00%
	66101/9242/12009	0,00	0,00	0,00	3.174,61	3.174,61	3.174,61	3.174,61	3.174,61	-3.174,61	0,00%	0,00%
	Paga extraordinaria retribuciones básicas	661*/9*/1*	0,00	0,00	0,00	0,00	0,00	0,00	0,00	-3.174,61	0,00%	100,00%
	66201/2313/12009	0,00	0,00	0,00	2.950,68	2.950,68	2.950,68	2.950,68	2.950,68	-2.950,68	0,00%	0,00%
	Paga extraordinaria retribuciones básicas	662*/2*/1*	0,00	0,00	0,00	0,00	0,00	0,00	0,00	-2.950,68	0,00%	100,00%
	66201/2314/12001	0,00	1.960,12	1.960,12	7.462,74	7.462,74	7.462,74	7.462,74	7.462,74	-5.502,62	-280,73%	380,73%
	Sueldos del personal Funcionario del Grupo A2 de Servicios a personas dependientes	66201*/2314*/1*/2021.3.662.0050/Qual	1.960,12	0,00	0,00	0,00	0,00	0,00	0,00	-5.502,62	380,73%	100,00%
	66201/2314/12009	0,00	2.002,67	2.002,67	1.111,58	1.111,58	1.111,58	1.111,58	1.111,58	891,09	44,50%	55,50%
	Paga extraordinaria retribuciones básicas	66201*/2314*/1*/2021.3.662.0050/Qual	411,96	0,00	0,00	0,00	0,00	0,00	0,00	891,09	55,50%	100,00%
	66401/3401/12004	0,00	0,00	0,00	2.097,17	2.097,17	2.097,17	2.097,17	2.097,17	-2.097,17	0,00%	0,00%
	Sueldos del personal Funcionario del Grupo C2 adscrito al servicio de Deportes	664*/3*/1*	0,00	0,00	0,00	0,00	0,00	0,00	0,00	-2.097,17	0,00%	100,00%

Rem	Código de la Partida	Inicial	Modificación	Actual	A	D	O	P	RP	Saldo	%	%O /Cr
	Descripción	Vinculación	Inc. Rem.	RC Pdt. + ND	A pendiente	D pendiente	O pendiente	P pendiente	Reintegros	Remanente	%Ds/Cr	%RPs/O
	66401/3401/12009	0,00	0,00	0,00	815,31	815,31	815,31	815,31	815,31	-815,31	0,00%	0,00%
	Paga extraordinaria retribuciones básicas	664*/3*/1*	0,00	0,00	0,00	0,00	0,00	0,00	0,00	-815,31	0,00%	100,00%
	66401/3411/12009	0,00	0,00	0,00	0,00	0,00	0,00	0,00	0,00	0,00	0,00%	0,00%
	Paga extraordinaria retribuciones básicas	664*/3*/1*	0,00	0,00	0,00	0,00	0,00	0,00	0,00	0,00	0,00%	0,00%
	88181/9314/12009	0,00	0,00	0,00	4.555,69	4.555,69	4.263,80	4.263,80	4.263,80	-4.555,69	0,00%	0,00%
	Paga extraordinaria retribuciones básicas	881*/9*/1*	0,00	0,00	0,00	291,89	0,00	0,00	0,00	-4.263,80	0,00%	100,00%
	00301/9208/12103	0,00	0,00	0,00	5.895,29	5.895,29	5.895,29	5.895,29	5.895,29	-5.895,29	0,00%	0,00%
	Paga adicional del personal Funcionario adscrito al servicio de Archivo	003*/9*/1*	0,00	0,00	0,00	0,00	0,00	0,00	0,00	-5.895,29	0,00%	100,00%
	88282/9314/12103	0,00	0,00	0,00	3.612,42	3.612,42	3.252,18	3.252,18	3.252,18	-3.612,42	0,00%	0,00%
	Paga adicional complemento específico Oficina de Gestión Urgana Edusi	882*/9*/1*	0,00	0,00	0,00	360,24	0,00	0,00	0,00	-3.252,18	0,00%	100,00%
	00303/9341/12103	0,00	0,00	0,00	11.157,33	11.157,33	11.157,33	11.157,33	11.157,33	-11.157,33	0,00%	0,00%
	Otros complementos del personal Funcionario adscrito al servicio de Gestión de Tesorería	003*/9*/1*	0,00	0,00	0,00	0,00	0,00	0,00	0,00	-11.157,33	0,00%	100,00%
	22501/1331/12103	0,00	0,00	0,00	2.651,32	2.651,32	2.651,32	2.651,32	2.651,32	-2.651,32	0,00%	0,00%
	Otros complementos del personal Funcionario adscrito al servicio de Ordenación del Tráfico	225*/1*/1*	0,00	0,00	0,00	0,00	0,00	0,00	0,00	-2.651,32	0,00%	100,00%
	33101/9204/12103	0,00	0,00	0,00	17.898,60	17.898,60	17.898,60	17.898,60	17.898,60	-17.898,60	0,00%	0,00%
	Otros complementos del personal Funcionario adscrito a Contratación	331*/9*/1*	0,00	0,00	0,00	0,00	0,00	0,00	0,00	-17.898,60	0,00%	100,00%
	33101/9321/12105	0,00	0,00	0,00	319,85	319,85	319,85	319,85	319,85	-319,85	0,00%	0,00%
	Vacaciones no disfrutadas por finalización de contrato del personal de Administración Tributaria	331*/9*/1*	0,00	0,00	0,00	0,00	0,00	0,00	0,00	-319,85	0,00%	100,00%
	33201/4630/12103	0,00	0,00	0,00	3.029,34	3.029,34	3.029,34	3.029,34	3.029,34	-3.029,34	0,00%	0,00%
	Otros complementos del Personal Funcionario adscrito al servicio de Desarrollo Economico	332*/4*/1*/ 2021.3.332.0030/ Qual	0,00	0,00	0,00	0,00	0,00	0,00	0,00	-3.029,34	0,00%	100,00%
	66101/9241/13001	5.321,55	0,00	5.321,55	0,00	0,00	0,00	0,00	0,00	5.321,55	100,00%	0,00%
	Retribución extraordinaria a personal Laboral Fijo adscrito al servicio de Distritos Municipales	661*/9*/1*	0,00	0,00	0,00	0,00	0,00	0,00	0,00	5.321,55	0,00%	0,00%
	66201/2313/12004	9.358,04	0,00	9.358,04	0,00	0,00	0,00	0,00	0,00	9.358,04	100,00%	0,00%
	Sueldos del personal Funcionario del grupo C2 adscrito a Servicios Sociales Comunitarios	662*/2*/1*	0,00	0,00	0,00	0,00	0,00	0,00	0,00	9.358,04	0,00%	0,00%
	66201/2314/12101	23.226,56	11.800,80	35.027,36	9.312,28	9.312,28	9.312,28	9.312,28	9.312,28	25.715,08	73,41%	26,59%
	Complemento específico del personal Funcionario de Servicios a personas dependientes	66201*/2314*/1*/ 2021.3.662.0050/ Qual	2.356,20	0,00	0,00	0,00	0,00	0,00	0,00	25.715,08	26,59%	100,00%
	66201/2317/16000	60.324,97	11.404,61	71.729,58	71.915,30	71.915,30	55.170,09	55.170,09	55.170,09	-198,18	-0,28%	76,91%
	Cuotas sociales a regimenes de la Seguridad Social del personal adscrito a intervención en ZNTS	662*/2*/1*	0,00	12,46	0,00	16.745,21	0,00	0,00	0,00	16.559,49	100,26%	100,00%
	66201/4931/13001	1.640,25	0,00	1.640,25	0,00	0,00	0,00	0,00	0,00	1.640,25	100,00%	0,00%
	Retribución extraordinaria a personal Laboral Fijo adscrito a Consumo	662*/4*/1*	0,00	0,00	0,00	0,00	0,00	0,00	0,00	1.640,25	0,00%	0,00%
	66301/2318/13001	10.081,71	0,00	10.081,71	0,00	0,00	0,00	0,00	0,00	10.081,71	100,00%	0,00%
	Retribución extraordinaria a personal Laboral Fijo adscrito a Promoción de Igualdad de Género	663*/2*/1*	0,00	0,00	0,00	0,00	0,00	0,00	0,00	10.081,71	0,00%	0,00%
	66401/3411/12100	7.972,30	0,00	7.972,30	0,00	0,00	0,00	0,00	0,00	7.972,30	100,00%	0,00%
	Complemento de destino del personal Funcionario adscrito a Promoción y fomento del deporte	664*/3*/1*	0,00	0,00	0,00	0,00	0,00	0,00	0,00	7.972,30	0,00%	0,00%
	66401/3411/13000	99.089,87	0,00	99.089,87	0,00	0,00	0,00	0,00	0,00	99.089,87	100,00%	0,00%
	Retribuciones básicas del personal Laboral Fijo del servicio de Promoción y Fomento del Deporte	664*/3*/1*	0,00	0,00	0,00	0,00	0,00	0,00	0,00	99.089,87	0,00%	0,00%

Rem	Código de la Partida	Inicial	Modificación	Actual	A	D	O	P	RP	Saldo	%	%O /Cr
	Descripción	Vinculación	Inc. Rem.	RC Pdt. + ND	A pendiente	D pendiente	O pendiente	P pendiente	Reintegros	Remanente	%Ds/Cr	%RPs/O
	66401/3411/16000	100.760,78	3.500,69	104.261,47	106.460,68	106.460,68	106.149,24	106.149,24	106.149,24	-2.199,21	-2,11%	101,81%
	Cuotas sociales a regímenes de la Seguridad Social del personal de Promoción y Fomento del Deporte	664*/3*/1*	0,00	0,00	0,00	311,44	0,00	0,00	0,00	-1.887,77	102,11%	100,00%
	77101/4912/13301	3.146,16	0,00	3.146,16	4.845,72	4.845,72	4.845,72	4.845,72	4.845,72	-1.699,56	-54,02%	154,02%
	Retribución extraordinaria a personal Laboral Integrado del servicio de Radio Guadaíra	771*/4*/1*	0,00	0,00	0,00	0,00	0,00	0,00	0,00	-1.699,56	154,02%	100,00%
	00301/9208/12004	9.358,04	0,00	9.358,04	8.874,22	8.874,22	8.874,22	8.874,22	8.874,22	483,82	5,17%	94,83%
	Sueldos del personal Funcionario del Grupo C2 adscrito al servicio de Archivo	003*/9*/1*	0,00	0,00	0,00	0,00	0,00	0,00	156,18	483,82	94,83%	100,00%
	22101/1511/12100	21.558,88	2.604,24	24.163,12	13.292,40	13.292,40	11.990,28	11.990,28	11.990,28	10.870,72	44,99%	49,62%
	Complemento de destino del Personal Funcionario adscrito a Servicios Jurídicos de Urbanismo	221*/1*/1*	0,00	0,00	0,00	1.302,12	0,00	0,00	0,00	12.172,84	55,01%	100,00%
	22101/1514/12000	16.392,94	0,00	16.392,94	0,00	0,00	0,00	0,00	0,00	16.392,94	100,00%	0,00%
	Sueldos del personal Funcionario del Grupo A1 adscrito al servicio de Disciplina urbanística	221*/1*/1*	0,00	0,00	0,00	0,00	0,00	0,00	0,00	16.392,94	0,00%	0,00%
	22101/1514/12100	37.186,66	0,00	37.186,66	16.265,27	16.265,27	16.265,27	16.265,27	16.265,27	20.921,39	56,26%	43,74%
	Complemento de destino del personal Funcionario adscrito al servicio de Disciplina Urbanística	221*/1*/1*	0,00	0,00	0,00	0,00	0,00	0,00	49,11	20.921,39	43,74%	100,00%
	22101/1514/13000	29.978,76	-2.000,00	27.978,76	19.183,79	19.183,79	19.183,79	19.183,79	19.183,79	8.794,97	31,43%	68,57%
	Retribuciones básicas del personal Laboral Fijo adscrito al servicio de Disciplina Urbanística	221*/1*/1*	0,00	0,00	0,00	0,00	0,00	0,00	0,00	8.794,97	63,99%	100,00%
	22201/1621/13001	1.404,24	0,00	1.404,24	0,00	0,00	0,00	0,00	0,00	1.404,24	100,00%	0,00%
	Retribución extraordinaria a personal Laboral Fijo adscrito al servicio de Recogida de residuos	22201*/1*/1*	0,00	0,00	0,00	0,00	0,00	0,00	0,00	1.404,24	0,00%	0,00%
	22201/1651/13000	53.165,03	0,00	53.165,03	53.534,78	53.534,78	53.534,78	53.534,78	53.534,78	-8.411,74	-15,82%	100,70%
	Retribuciones básicas del personal Laboral Fijo adscrito al servicio de Alumbrado Público	22201*/1*/1*	0,00	8.041,99	0,00	0,00	0,00	0,00	0,00	-369,75	100,70%	100,00%
	22201/1711/13002	289.996,26	0,00	289.996,26	178.146,01	178.146,01	145.957,42	145.957,42	145.957,42	111.850,25	38,57%	50,33%
	Otras remuneraciones del personal Laboral Fijo adscrito al servicio de Parque Público	22201*/1*/1*	0,00	0,00	0,00	32.188,59	0,00	0,00	0,00	144.038,84	61,43%	100,00%
	22201/9223/13002	20.260,62	0,00	20.260,62	10.284,27	10.284,27	10.284,27	10.284,27	10.284,27	9.976,35	49,24%	50,76%
	Otras remuneraciones del personal Laboral Fijo adscrito al servicio de Parque Móvil	22201*/9*/1*	0,00	0,00	0,00	0,00	0,00	0,00	0,00	9.976,35	50,76%	100,00%
	22301/4251/12006	3.663,16	0,00	3.663,16	0,00	0,00	0,00	0,00	0,00	3.663,16	100,00%	0,00%
	Trienios personal Funcionario adscrito al servicio de Plan Energético Municipal	223*/4*/1*	0,00	0,00	0,00	0,00	0,00	0,00	0,00	3.663,16	0,00%	0,00%
	22501/1331/13000	23.979,39	0,00	23.979,39	9.158,95	9.158,95	9.158,95	9.158,95	9.158,95	14.820,44	61,80%	38,20%
	Retribuciones básicas del personal Laboral Fijo adscrito al servicio de Ordenación del Tráfico	225*/1*/1*	0,00	0,00	0,00	0,00	0,00	0,00	0,00	14.820,44	38,20%	100,00%
	22601/1521/12103	4.606,32	981,10	5.587,42	926,18	926,18	926,18	926,18	926,18	4.661,24	83,42%	16,58%
	Otros complementos del Personal Funcionario adscrito al servicio de Vivienda de Protección Pública	226*/1*/1*	0,00	0,00	0,00	0,00	0,00	0,00	0,00	4.661,24	16,58%	100,00%
	33101/9311/151	8.942,38	0,00	8.942,38	6.398,06	6.398,06	6.398,03	6.398,03	6.398,03	2.544,32	28,45%	71,55%
	Gratificaciones al personal Funcionario adscrito a la Oficina de Presupuestos	331*/9*/151*	0,00	0,00	0,00	0,03	0,00	0,00	0,00	2.544,35	71,55%	100,00%
	33101/9311/16000	38.617,84	0,00	38.617,84	41.175,53	41.175,53	39.583,70	39.583,70	39.583,70	-3.273,93	-8,48%	102,50%
	Cuotas sociales a regímenes de la Seguridad Social del personal adscrito a Oficina de Presupuestos	331*/9*/1*	0,00	716,24	0,00	1.591,83	0,00	0,00	0,00	-965,86	106,62%	100,00%
	33101/9321/16000	136.976,51	4.299,97	141.276,48	135.525,67	135.525,67	130.102,44	130.102,44	130.102,44	4.970,28	3,52%	92,09%

Rem	Código de la Partida	Inicial	Modificación	Actual	A	D	O	P	RP	Saldo	%	%O /Cr
	Descripción	Vinculación	Inc. Rem.	RC Pdt. + ND	A pendiente	D pendiente	O pendiente	P pendiente	Reintegros	Remanente	%Ds/Cr	%RPs/O
	Cuotas sociales a regímenes de la Seguridad Social del personal adscrito a Administración Tributaria	331*/9*/1*	0,00	780,53	0,00	5.423,23	0,00	0,00	0,00	11.174,04	91,57%	100,00%
	33201/4301/13001	2.495,07	600,00	3.095,07	603,06	603,06	603,06	603,06	603,06	2.492,01	80,52%	19,48%
	Retribución extraordinaria a personal Laboral Fijo adscrito a la Administración General de Comercio	332*/4*/1*	0,00	0,00	0,00	0,00	0,00	0,00	0,00	2.492,01	19,48%	100,00%
	44501/9205/13300	0,00	46.328,18	46.328,18	103.197,54	103.197,54	103.197,54	103.197,54	103.197,54	-56.869,36	-122,75%	222,75%
	Retribuciones personal indefinido informática.	445*/9*/1*	0,00	0,00	0,00	0,00	0,00	0,00	0,00	-56.869,36	222,75%	100,00%
	44501/9205/13301	0,00	0,00	0,00	8.716,00	8.716,00	8.716,00	8.716,00	8.716,00	-8.716,00	0,00%	0,00%
	Productividad personal de informática	445*/9*/1*	0,00	0,00	0,00	0,00	0,00	0,00	0,00	-8.716,00	0,00%	100,00%
	44501/9205/13303	0,00	5.300,00	5.300,00	6.786,95	6.786,95	6.786,04	6.786,04	6.786,04	-1.486,95	-28,06%	128,04%
	Horas extraordinarias personal laboral temporal adscrito al servicio de Informática	445*/9*/1*	0,00	0,00	0,00	0,91	0,00	0,00	0,00	-1.486,04	128,06%	100,00%
	44501/9251/13300	0,00	0,00	0,00	43.563,48	43.563,48	41.440,46	41.440,46	41.440,46	-43.563,48	0,00%	0,00%
	Retribuciones básicas y complementarias del personal adscrito al servicio de Participación Ciudadana	445*/9*/1*	0,00	0,00	0,00	2.123,02	0,00	0,00	0,00	-41.440,46	0,00%	100,00%
	44501/9251/13301	0,00	0,00	0,00	8.492,84	8.492,84	8.492,84	8.492,84	8.492,84	-8.492,84	0,00%	0,00%
	Productividad del personal adscrito al servicio de Participación Ciudadana	445*/9*/1*	0,00	0,00	0,00	0,00	0,00	0,00	0,00	-8.492,84	0,00%	100,00%
	44501/9251/13303	0,00	0,00	0,00	438,20	438,20	438,20	438,20	438,20	-438,20	0,00%	0,00%
	Horas extraordinarias del personal temporal adscrito al servicio de Atención a la Ciudadanía	445*/9*/1*	0,00	0,00	0,00	0,00	0,00	0,00	0,00	-438,20	0,00%	100,00%
	55101/3201/13300	0,00	0,00	0,00	37.329,93	37.329,93	37.329,93	37.329,93	37.329,93	-37.329,93	0,00%	0,00%
	Retribuciones básicas y complementarias del personal adscrito al servicio de Educación	551*/3*/1*	0,00	0,00	0,00	0,00	0,00	0,00	0,00	-37.329,93	0,00%	100,00%
	55101/3201/13301	0,00	0,00	0,00	2.919,28	2.919,28	2.919,28	2.919,28	2.919,28	-2.919,28	0,00%	0,00%
	Productividad del personal adscrito al servicio de Educación	551*/3*/1*	0,00	0,00	0,00	0,00	0,00	0,00	0,00	-2.919,28	0,00%	100,00%
	55101/3231/13300	0,00	0,00	0,00	360.299,88	360.299,88	360.239,43	360.239,43	360.239,43	-360.299,88	0,00%	0,00%
	Retribuciones básicas y complementarias del personal adscrito al funcionamiento de centros docentes	551*/3*/1*	0,00	0,00	0,00	60,45	0,00	0,00	786,40	-360.239,43	0,00%	100,00%
	55101/3231/13301	0,00	0,00	0,00	32.610,69	32.610,69	32.610,69	32.610,69	32.610,69	-32.610,69	0,00%	0,00%
	Productividad del personal adscrito al funcionamiento de los centros docentes	551*/3*/1*	0,00	0,00	0,00	0,00	0,00	0,00	0,00	-32.610,69	0,00%	100,00%
	55101/3321/13301	0,00	0,00	0,00	2.764,66	2.764,66	2.764,66	2.764,66	2.764,66	-2.764,66	0,00%	0,00%
	Productividad del personal adscrito al servicio de Bibliotecas	551*/3*/1*	0,00	0,00	0,00	0,00	0,00	0,00	0,00	-2.764,66	0,00%	100,00%
	55101/3371/13300	0,00	0,00	0,00	229.559,48	229.559,48	226.224,05	226.224,05	226.224,05	-229.559,48	0,00%	0,00%
	Retribuciones básicas y complementarias del personal adscrito al servicio de universidad popular	551*/3*/1*	0,00	0,00	0,00	3.335,43	0,00	0,00	607,62	-226.224,05	0,00%	100,00%
	55101/3371/13301	0,00	0,00	0,00	20.817,74	20.817,74	20.817,74	20.817,74	20.817,74	-20.817,74	0,00%	0,00%
	Productividad del personal adscrito al servicio de Universidad Popular	551*/3*/1*	0,00	0,00	0,00	0,00	0,00	0,00	0,00	-20.817,74	0,00%	100,00%
	66101/9241/13300	0,00	76.596,88	76.596,88	230.431,15	230.431,15	230.431,15	230.431,15	230.431,15	-155.044,48	-202,42%	300,84%
	Retribuciones básicas y complementarias del personal adscrito al servicio de Distritos	661*/9*/1*	0,00	1.210,21	0,00	0,00	0,00	0,00	421,31	-153.834,27	300,84%	100,00%
	66101/9241/13301	0,00	0,00	0,00	19.250,38	19.250,38	19.250,38	19.250,38	19.250,38	-19.250,38	0,00%	0,00%
	Productividad del personal adscrito al servicio de Distritos	661*/9*/1*	0,00	0,00	0,00	0,00	0,00	0,00	0,00	-19.250,38	0,00%	100,00%
	66101/9242/13300	0,00	0,00	0,00	45.047,85	45.047,85	45.047,85	45.047,85	45.047,85	-45.047,85	0,00%	0,00%
	Retribuciones básicas y complementarias del personal adscrito al servicio de Participación Ciudadana	661*/9*/1*	0,00	0,00	0,00	0,00	0,00	0,00	0,00	-45.047,85	0,00%	100,00%
	66101/9242/13301	0,00	0,00	0,00	3.873,21	3.873,21	3.873,21	3.873,21	3.873,21	-3.873,21	0,00%	0,00%
	Productividad del personal adscrito al servicio de Participación Ciudadana	661*/9*/1*	0,00	0,00	0,00	0,00	0,00	0,00	0,00	-3.873,21	0,00%	100,00%

Rem	Código de la Partida	Inicial	Modificación	Actual	A	D	O	P	RP	Saldo	%	%O /Cr
	Descripción	Vinculación	Inc. Rem.	RC Pdt. + ND	A pendiente	D pendiente	O pendiente	P pendiente	Reintegros	Remanente	%Ds/Cr	%RPs/O
	66101/9242/13303	0,00	0,00	0,00	282,96	282,96	282,96	282,96	282,96	-282,96	0,00%	0,00%
	Horas extraordinarias del personal temporal adscrito al servicio de Participación Ciudadana	661*/9*/1*	0,00	0,00	0,00	0,00	0,00	0,00	0,00	-282,96	0,00%	100,00%
	66201/2313/13300	0,00	0,00	0,00	370.111,56	370.111,56	370.111,56	370.111,56	370.111,56	-370.111,56	0,00%	0,00%
	Retribuciones básicas y complementarias del personal adscrito al servicio de Gestión de los Servicio	662*/2*/1*	0,00	0,00	0,00	0,00	0,00	0,00	674,90	-370.111,56	0,00%	100,00%
	66201/2313/13301	0,00	0,00	0,00	31.379,42	31.379,42	31.379,42	31.379,42	31.379,42	-31.379,42	0,00%	0,00%
	Productividad del personal adscrito al servicio de Gestión de los Servicios Sociales	662*/2*/1*	0,00	0,00	0,00	0,00	0,00	0,00	0,00	-31.379,42	0,00%	100,00%
	66201/2314/13301	0,00	0,00	0,00	12.584,80	12.584,80	12.584,80	12.584,80	12.584,80	-12.584,80	0,00%	0,00%
	Productividad del personal adscrito al servicio de Dependencia	66201*/2314*/1*	0,00	0,00	0,00	0,00	0,00	0,00	0,00	-12.584,80	0,00%	100,00%
	66201/2315/13300	0,00	0,00	0,00	86.177,44	86.177,44	82.793,14	82.793,14	82.793,14	-86.177,44	0,00%	0,00%
	Retribuciones básicas y complementarias del personal adscrito al servicio de Prevención y Tratamien	662*/2*/1*	0,00	0,00	0,00	3.384,30	0,00	0,00	988,91	-82.793,14	0,00%	100,00%
	66201/2316/13300	0,00	0,00	0,00	211.386,25	211.386,25	207.204,02	207.204,02	207.204,02	-211.386,25	0,00%	0,00%
	Retribuciones básicas y complementarias del personal adscrito al servicio de Familias con menores	662*/2*/1*	0,00	0,00	0,00	4.182,23	0,00	0,00	1.124,30	-207.204,02	0,00%	100,00%
	44101/9207/13301	0,00	0,00	0,00	4.830,60	4.830,60	4.830,60	4.830,60	4.830,60	-4.830,60	0,00%	0,00%
	Productividad del personal adscrito al servicio de formación de personal	441*/9*/1*	0,00	0,00	0,00	0,00	0,00	0,00	0,00	-4.830,60	0,00%	100,00%
	00302/9312/12000	32.785,88	0,00	32.785,88	30.123,70	30.123,70	29.704,73	29.704,73	29.704,73	2.662,18	8,12%	90,60%
	Sueldos del personal Funcionario del Grupo A1 adscrito al servicio de Control Interno y Contabilidad	003*/9*/1*	0,00	0,00	0,00	418,97	0,00	0,00	41,90	3.081,15	91,88%	100,00%
	00303/9341/12101	76.498,52	0,00	76.498,52	61.914,82	61.914,82	61.914,82	61.914,82	61.914,82	14.583,70	19,06%	80,94%
	Complemento específico del personal Funcionario adscrito al servicio de Gestión de Tesorería	003*/9*/1*	0,00	0,00	0,00	0,00	0,00	0,00	0,00	14.583,70	80,94%	100,00%
	00303/9341/13000	14.118,42	0,00	14.118,42	7.641,10	7.641,10	7.641,10	7.641,10	7.641,10	6.477,32	45,88%	54,12%
	Retribuciones básicas del personal Laboral Fijo adscrito al servicio de Gestión de Tesorería	003*/9*/1*	0,00	0,00	0,00	0,00	0,00	0,00	0,00	6.477,32	54,12%	100,00%
	00303/9341/13001	1.640,25	0,00	1.640,25	0,00	0,00	0,00	0,00	0,00	1.640,25	100,00%	0,00%
	Retribución extraordinaria a personal Laboral Fijo adscrito al servicio de Gestión de Tesorería	003*/9*/1*	0,00	0,00	0,00	0,00	0,00	0,00	0,00	1.640,25	0,00%	0,00%
	11101/3333/13300	29.756,48	8.567,34	38.323,82	95.317,10	95.317,10	95.317,10	95.317,10	95.317,10	-56.993,28	-148,72%	248,72%
	Retribuciones básicas del personal integrado adscrito al Teatro Auditorio Riberas del Guadaíra	111*/3*/1*	0,00	0,00	0,00	0,00	0,00	0,00	0,00	-56.993,28	248,72%	100,00%
	11101/3333/13302	70.122,02	0,00	70.122,02	0,00	0,00	0,00	0,00	0,00	70.122,02	100,00%	0,00%
	Otras remuneraciones del personal integrado adscrito al Teatro Auditorio Riberas del Guadaíra	111*/3*/1*	0,00	0,00	0,00	0,00	0,00	0,00	0,00	70.122,02	0,00%	0,00%
	11101/3333/16000	33.385,21	1.374,24	34.759,45	36.601,65	36.601,65	36.601,65	36.601,65	36.601,65	-2.782,75	-8,01%	105,30%
	Cuotas sociales a regímenes de la Seguridad Social adscrito al Teatro Auditorio Riberas del Guadaíra	111*/3*/1*	0,00	940,55	0,00	0,00	0,00	0,00	0,00	-1.842,20	105,30%	100,00%
	22101/1516/12001	43.244,90	0,00	43.244,90	25.829,85	25.829,85	25.829,85	25.829,85	25.829,85	17.415,05	40,27%	59,73%
	Sueldos del personal Funcionario Grupo A2 adscrito al Servicio Técnico del Territorio y Urbanismo	221*/1*/1*	0,00	0,00	0,00	0,00	0,00	0,00	0,00	17.415,05	59,73%	100,00%
	22101/1516/150	30.205,92	-8.341,80	21.864,12	19.921,72	19.921,72	19.921,72	19.921,72	19.921,72	1.942,40	8,88%	91,12%
	Productividad del personal Funcionario adscrito al Servicio Técnico del Territorio y Urbanismo	221*/1*/150*	0,00	0,00	0,00	0,00	0,00	0,00	0,00	1.942,40	60,28%	100,00%
	22101/1516/151	28.590,21	-20.535,89	8.054,32	6.087,36	6.087,36	6.087,36	6.087,36	6.087,36	1.966,96	24,42%	75,58%
	Gratificaciones al personal Funcionario adscrito al servicio Técnico de Territorio y Urbanismo	221*/1*/151*	0,00	0,00	0,00	0,00	0,00	0,00	0,00	1.966,96	21,29%	100,00%
	22201/1651/13002	79.512,92	0,00	79.512,92	80.686,22	80.686,22	74.058,43	74.058,43	74.058,43	-23.560,31	-29,63%	93,14%

Rem	Código de la Partida	Inicial	Modificación	Actual	A	D	O	P	RP	Saldo	%	%O /Cr
	Descripción	Vinculación	Inc. Rem.	RC Pdt. + ND	A pendiente	D pendiente	O pendiente	P pendiente	Reintegros	Remanente	%Ds/Cr	%RPs/O
	Otras remuneraciones del personal Laboral Fijo adscrito al servicio de Alumbrado Público	22201*/1*/1*	0,00	22.387,01	0,00	6.627,79	0,00	0,00	0,00	5.454,49	101,48%	100,00%
	22201/9223/16000	12.813,74	0,00	12.813,74	12.530,36	12.530,36	8.195,62	8.195,62	8.195,62	224,73	1,75%	63,96%
	Cuotas sociales a regímenes de la Seguridad Social del personal adscrito al servicio de Parque Móvil	22201*/9*/1*	0,00	58,65	0,00	4.334,74	0,00	0,00	0,00	4.618,12	97,79%	100,00%
	22301/1512/12006	8.276,46	0,00	8.276,46	4.748,77	4.748,77	4.748,77	4.748,77	4.748,77	3.527,69	42,62%	57,38%
	Trienios del Personal Funcionario adscrito servicio de Apertura	223*/1*/1*	0,00	0,00	0,00	0,00	0,00	0,00	0,00	3.527,69	57,38%	100,00%
	22301/1512/12101	90.347,97	0,00	90.347,97	44.834,36	44.834,36	44.834,36	44.834,36	44.834,36	45.513,61	50,38%	49,62%
	Complemento específico del personal Funcionario adscrito al servicio de Apertura	223*/1*/1*	0,00	0,00	0,00	0,00	0,00	0,00	172,41	45.513,61	49,62%	100,00%
	22301/4251/12103	688,32	0,00	688,32	0,00	0,00	0,00	0,00	0,00	688,32	100,00%	0,00%
	Otros complementos del personal Funcionario adscrito al servicio de Plan Energético Municipal	223*/4*/1*	0,00	0,00	0,00	0,00	0,00	0,00	0,00	688,32	0,00%	0,00%
	22301/4251/151	2.495,07	0,00	2.495,07	0,00	0,00	0,00	0,00	0,00	2.495,07	100,00%	0,00%
	Gratificaciones al personal Funcionario adscrito al servicio de Plan Energético Municipal	223*/4*/151*	0,00	0,00	0,00	0,00	0,00	0,00	0,00	2.495,07	0,00%	0,00%
	33201/4332/13001	6.315,62	0,00	6.315,62	0,00	0,00	0,00	0,00	0,00	6.315,62	100,00%	0,00%
	Retribución del personal Laboral Temporal adscrito al Comlejo Ideal y Procesadora	332*/4*/1*	0,00	0,00	0,00	0,00	0,00	0,00	0,00	6.315,62	0,00%	0,00%
	33201/4332/13002	19.472,94	0,00	19.472,94	0,00	0,00	0,00	0,00	0,00	19.472,94	100,00%	0,00%
	Otras remuneraciones del personal Laboral Fijo adscrito a Complejo Ideal y procesadora	332*/4*/1*	0,00	0,00	0,00	0,00	0,00	0,00	0,00	19.472,94	0,00%	0,00%
	33201/4332/151	5.631,08	0,00	5.631,08	0,00	0,00	0,00	0,00	0,00	5.631,08	100,00%	0,00%
	Gratificaciones al personal Funcionario adscrito al Complejo Ideal y Procesadora	332*/4*/151*	0,00	0,00	0,00	0,00	0,00	0,00	0,00	5.631,08	0,00%	0,00%
	33301/2411/12006	1.569,95	0,00	1.569,95	0,00	0,00	0,00	0,00	0,00	1.569,95	100,00%	0,00%
	Trienios del personal Funcionario adscrito a la Administración General de Servicios de Empleo	333*/2*/1*	0,00	0,00	0,00	0,00	0,00	0,00	0,00	1.569,95	0,00%	0,00%
	33301/2411/12101	18.024,44	0,00	18.024,44	0,00	0,00	0,00	0,00	0,00	18.024,44	100,00%	0,00%
	Complemento específico de Funcionario adscrito a la Administración General de Servicios de Empleo	333*/2*/1*	0,00	0,00	0,00	0,00	0,00	0,00	0,00	18.024,44	0,00%	0,00%
	33301/2411/13002	30.507,90	0,00	30.507,90	43.264,20	43.264,20	43.264,20	43.264,20	43.264,20	-12.756,30	-41,81%	141,81%
	Otras remuneraciones del personal Laboral Fijo adscrito a los Servicios de Empleo	333*/2*/1*	0,00	0,00	0,00	0,00	0,00	0,00	0,00	-12.756,30	141,81%	100,00%
	33301/2411/16000	29.729,99	0,00	29.729,99	28.719,68	28.719,68	28.719,68	28.719,68	28.719,68	1.010,31	3,40%	96,60%
	Cuotas sociales a regímenes de la Seguridad Social del personal adscrito a los Servicios de Empleo	333*/2*/1*	0,00	0,00	0,00	0,00	0,00	0,00	0,00	1.010,31	96,60%	100,00%
	33301/2412/131	96.896,28	-28.792,23	68.104,05	69.184,02	69.184,02	69.184,02	69.184,02	69.184,02	-1.079,97	-1,59%	101,59%
	Retribuciones al personal laboral temporal adscrito al servicio de Fomento de Empleo	333*/2*/1*	0,00	0,00	0,00	0,00	0,00	0,00	0,00	-1.079,97	71,40%	100,00%
	33401/4321/13001	2.495,07	0,00	2.495,07	0,00	0,00	0,00	0,00	0,00	2.495,07	100,00%	0,00%
	Retribución extraordinaria a personal Laboral Fijo adscrito al servicio de Turismo	334*/4*/1*	0,00	0,00	0,00	0,00	0,00	0,00	0,00	2.495,07	0,00%	0,00%
	44101/9206/16000	163.170,84	-20.036,43	143.134,41	137.427,27	137.427,27	134.052,21	134.052,21	134.052,21	1.807,60	1,26%	93,65%
	Cuotas sociales a regímenes de la Seguridad Social del personal de la Administración de Personal	441*/9*/1*	0,00	3.899,54	0,00	3.375,06	0,00	0,00	0,00	9.082,20	81,72%	100,00%
	44401/1321/12100	675.797,22	0,00	675.797,22	443.381,45	443.381,45	439.637,85	439.637,85	439.637,85	226.440,60	33,51%	65,05%
	Complemento de destino del personal Funcionario adscrito a Policía Local	444*/1*/1*	0,00	5.975,17	0,00	3.743,60	0,00	0,00	2.352,26	236.159,37	65,61%	100,00%
	44401/1321/12103	1.694,40	0,00	1.694,40	215.666,34	215.666,34	215.533,79	215.533,79	215.533,79	-215.787,42	-12735,33%	12720,36%
	Otros complementos del personal Funcionario adscrito a Policía Local	444*/1*/1*	0,00	1.815,48	0,00	132,55	0,00	0,00	0,00	-213.839,39	12728,18%	100,00%

Rem	Código de la Partida	Inicial	Modificación	Actual	A	D	O	P	RP	Saldo	%	%O /Cr
	Descripción	Vinculación	Inc. Rem.	RC Pdt. + ND	A pendiente	D pendiente	O pendiente	P pendiente	Reintegros	Remanente	%Ds/Cr	%RPs/O
	44501/9205/12000	16.392,94	0,00	16.392,94	3.812,60	3.812,60	3.812,60	3.812,60	3.812,60	11.438,22	69,78%	23,26%
	Sueldos del Personal Funcionario del Grupo A1 adscrito a servicio Desarrollo y soportes informáticos	445*/9*/1*	0,00	1.142,12	0,00	0,00	0,00	0,00	0,00	12.580,34	23,26%	100,00%
	44501/9205/16000	67.356,84	3.300,00	70.656,84	57.179,91	57.179,91	56.270,25	56.270,25	56.270,25	12.657,71	17,91%	79,64%
	Cuotas sociales a regímenes de la Seguridad Social del personal Desarrollos y soportes informáticos	445*/9*/1*	0,00	819,22	0,00	909,66	0,00	0,00	0,00	14.386,59	80,93%	100,00%
	55101/3201/12001	14.414,97	0,00	14.414,97	0,00	0,00	0,00	0,00	0,00	14.414,97	100,00%	0,00%
	Sueldos del personal Funcionario del Grupo A2 adscrito a Administración General de Educación	551*/3*/1*	0,00	0,00	0,00	0,00	0,00	0,00	0,00	14.414,97	0,00%	0,00%
	55101/3201/13001	5.063,66	0,00	5.063,66	0,00	0,00	0,00	0,00	0,00	5.063,66	100,00%	0,00%
	Retribución extraordinaria a personal Laboral Fijo adscrito al servicio de Administración Educación	551*/3*/1*	0,00	0,00	0,00	0,00	0,00	0,00	0,00	5.063,66	0,00%	0,00%
	55101/3201/16000	81.080,63	-37.397,52	43.683,11	43.855,97	43.855,97	40.404,50	40.404,50	40.404,50	-570,07	-1,31%	92,49%
	Cuotas sociales a regímenes de Seguridad Social del personal adscrito a Administración de Educación	551*/3*/1*	0,00	397,21	0,00	3.451,47	0,00	0,00	0,00	3.278,61	54,09%	100,00%
	66201/2316/13301	0,00	0,00	0,00	16.766,88	16.766,88	16.766,88	16.766,88	16.766,88	-16.766,88	0,00%	0,00%
	Productividad del personal adscrito al servicio de Familias con menores	662*/2*/1*	0,00	0,00	0,00	0,00	0,00	0,00	0,00	-16.766,88	0,00%	100,00%
	66201/2317/13300	0,00	0,00	0,00	19.759,51	19.759,51	19.759,51	19.759,51	19.759,51	-19.759,51	0,00%	0,00%
	Retribuciones básicas y complementarias del personal adscrito al servicio de ZNTS	662*/2*/1*	0,00	0,00	0,00	0,00	0,00	0,00	0,00	-19.759,51	0,00%	100,00%
	66201/2317/13301	0,00	0,00	0,00	1.592,85	1.592,85	1.592,85	1.592,85	1.592,85	-1.592,85	0,00%	0,00%
	Productividad del personal adscrito al servicio de ZNTS	662*/2*/1*	0,00	0,00	0,00	0,00	0,00	0,00	0,00	-1.592,85	0,00%	100,00%
	66301/2318/13300	0,00	0,00	0,00	9.542,52	9.542,52	9.542,52	9.542,52	9.542,52	-10.433,40	0,00%	0,00%
	Retribuciones básicas y complementarias	663*/2*/1*	0,00	890,88	0,00	0,00	0,00	0,00	890,88	-9.542,52	0,00%	100,00%
	66301/2318/13301	0,00	0,00	0,00	4.031,80	4.031,80	4.031,80	4.031,80	4.031,80	-4.031,80	0,00%	0,00%
	Productividad del personal adscrito al servicio de la Igualdad de Género	663*/2*/1*	0,00	0,00	0,00	0,00	0,00	0,00	0,00	-4.031,80	0,00%	100,00%
	66401/3401/13300	0,00	0,00	0,00	97.864,09	97.864,09	93.835,96	93.835,96	93.835,96	-97.864,09	0,00%	0,00%
	Retribuciones básicas y complementarias del personal adscrito al servicio de Deportes	664*/3*/1*	0,00	0,00	0,00	4.028,13	0,00	0,00	1.904,70	-93.835,96	0,00%	100,00%
	66401/3401/13301	0,00	0,00	0,00	9.286,64	9.286,64	9.286,64	9.286,64	9.286,64	-9.286,64	0,00%	0,00%
	Productividad del personal adscrito al servicio de Deportes	664*/3*/1*	0,00	0,00	0,00	0,00	0,00	0,00	0,00	-9.286,64	0,00%	100,00%
	66401/3401/13303	0,00	2.470,94	2.470,94	6.165,13	6.165,13	6.164,81	6.164,81	6.164,81	-3.694,19	-149,51%	249,49%
	Horas extraordinarias del personal temporal adscrito al servicio de Deporte	664*/3*/1*	0,00	0,00	0,00	0,32	0,00	0,00	0,00	-3.693,87	249,51%	100,00%
	66401/3411/13300	0,00	8.084,27	8.084,27	306.726,00	306.726,00	304.727,50	304.727,50	304.727,50	-298.641,73	-3694,11%	3769,39%
	Retribuciones básicas y complementarias del personal adscrito al servicio de Deportes	664*/3*/1*	0,00	0,00	0,00	1.998,50	0,00	0,00	0,00	-296.643,23	3794,11%	100,00%
	66401/3421/13300	0,00	0,00	0,00	95.968,98	95.968,98	95.968,98	95.968,98	95.968,98	-95.968,98	0,00%	0,00%
	Retribuciones básicas y complementarias del personal adscrito al servicio de Inst. Deportivas	664*/3*/1*	0,00	0,00	0,00	0,00	0,00	0,00	1.553,98	-95.968,98	0,00%	100,00%
	66401/3421/13301	0,00	0,00	0,00	9.235,79	9.235,79	9.235,79	9.235,79	9.235,79	-9.235,79	0,00%	0,00%
	Productividad del personal adscrito al servicio de Inst. Deportivas	664*/3*/1*	0,00	0,00	0,00	0,00	0,00	0,00	0,00	-9.235,79	0,00%	100,00%
	66401/3421/13303	0,00	889,29	889,29	8.235,44	8.235,44	8.235,31	8.235,31	8.235,31	-7.346,15	-826,07%	926,05%
	Horas extraordinarias del personal temporal adscrito al servicio de instalaciones deportivas	664*/3*/1*	0,00	0,00	0,00	0,13	0,00	0,00	539,25	-7.346,02	926,07%	100,00%
	77101/4913/13300	0,00	28.792,23	28.792,23	91.900,07	91.900,07	91.900,07	91.900,07	91.900,07	-63.107,84	-219,18%	319,18%
	Retribuciones del personal laboral integrado adscrito al gabinete de comunicación institucional	771*/4*/1*	0,00	0,00	0,00	0,00	0,00	0,00	0,00	-63.107,84	319,18%	100,00%
	77101/4913/13301	0,00	0,00	0,00	6.781,30	6.781,30	6.781,30	6.781,30	6.781,30	-6.781,30	0,00%	0,00%

Rem	Código de la Partida	Inicial	Modificación	Actual	A	D	O	P	RP	Saldo	%	%O /Cr
	Descripción	Vinculación	Inc. Rem.	RC Pdt. + ND	A pendiente	D pendiente	O pendiente	P pendiente	Reintegros	Remanente	%Ds/Cr	%RPs/O
	Productividad del personal adscrito al servicio de Gabinete de Comunicación	771*/4*/1*	0,00	0,00	0,00	0,00	0,00	0,00	0,00	-6.781,30	0,00%	100,00%
	88181/9314/13300	0,00	0,00	0,00	132.310,88	132.310,88	132.310,88	132.310,88	132.310,88	-132.310,88	0,00%	0,00%
	Retribuciones básicas y complementarias Edusi	881*/9*/1*	0,00	0,00	0,00	0,00	0,00	0,00	0,00	-132.310,88	0,00%	100,00%
	88181/9314/13301	0,00	0,00	0,00	11.153,02	11.153,02	11.153,02	11.153,02	11.153,02	-11.153,02	0,00%	0,00%
	Productividad del personal adscrito al servicio de Oficina de Gestión Urbana Edusi	881*/9*/1*	0,00	0,00	0,00	0,00	0,00	0,00	198,05	-11.153,02	0,00%	100,00%
	88181/9314/13303	0,00	0,00	0,00	4.522,88	4.522,88	4.522,80	4.522,80	4.522,80	-4.522,88	0,00%	0,00%
	Horas extraordinarias del personal temporal adscrito al servicio de Edusi	881*/9*/1*	0,00	0,00	0,00	0,08	0,00	0,00	0,00	-4.522,80	0,00%	100,00%
	99101/9201/13300	0,00	7.472,16	7.472,16	114.567,77	114.567,77	114.567,77	114.567,77	114.567,77	-107.095,61	-1433,26%	1533,26%
	Retribuciones básicas y complementarias del personal adscrito al servicio de gastos de oficina y dep	991*/9*/1*	0,00	0,00	0,00	0,00	0,00	0,00	0,00	-107.095,61	1533,26%	100,00%
	99101/9201/13301	0,00	1.000,00	1.000,00	10.268,97	10.268,97	10.268,97	10.268,97	10.268,97	-9.268,97	-926,90%	1026,90%
	Productividad del personal adscrito al servicio de Gastos de Oficina y Dependencia	991*/9*/1*	0,00	0,00	0,00	0,00	0,00	0,00	0,00	-9.268,97	1026,90%	100,00%
	99101/9201/13303	0,00	1.348,63	1.348,63	10.855,30	10.855,30	10.855,30	10.855,30	10.855,30	-9.506,67	-704,91%	804,91%
	Horas extraordinarias del personal temporal adscrito a servicio de gastos de diversas Concejalías	991*/9*/1*	0,00	0,00	0,00	0,00	0,00	0,00	0,00	-9.506,67	804,91%	100,00%
	33101/9204/13000	13.386,06	0,00	13.386,06	14.417,92	14.417,92	14.417,92	14.417,92	14.417,92	-1.031,86	-7,71%	107,71%
	Retribuciones básicas del personal Laboral Fijo adscrito al servicio de Contratación	331*/9*/1*	0,00	0,00	0,00	0,00	0,00	0,00	0,00	-1.031,86	107,71%	100,00%
	33101/9231/12006	3.781,54	0,00	3.781,54	0,00	0,00	0,00	0,00	0,00	3.781,54	100,00%	0,00%
	Trienios del personal Funcionario adscrito al servicio de Gestión del Padrón Municipal	331*/9*/1*	0,00	0,00	0,00	0,00	0,00	0,00	0,00	3.781,54	0,00%	0,00%
	33101/9231/12101	15.595,44	0,00	15.595,44	330,37	330,37	0,00	0,00	0,00	15.265,07	97,88%	0,00%
	Complemento específico del personal Funcionario adscrito al servicio de Gestión del Padrón	331*/9*/1*	0,00	0,00	0,00	330,37	0,00	0,00	0,00	15.595,44	2,12%	0,00%
	33101/9321/12100	64.682,24	5.979,23	70.661,47	41.280,53	41.280,53	40.664,75	40.664,75	40.664,75	29.380,94	41,58%	57,55%
	Complemento de destino del Personal Funcionario adscrito a la Administración Tributaria	331*/9*/1*	0,00	0,00	0,00	615,78	0,00	0,00	138,62	29.996,72	58,42%	100,00%
	33101/9321/13002	88.478,78	-10.710,69	77.768,09	40.699,90	40.699,90	40.699,90	40.699,90	40.699,90	37.068,19	47,67%	52,33%
	Otras remuneraciones del personal Laboral Fijo adscrito a la Administración Tributaria	331*/9*/1*	0,00	0,00	0,00	0,00	0,00	0,00	0,00	37.068,19	46,00%	100,00%
	33101/9322/12006	8.992,97	0,00	8.992,97	5.160,82	5.160,82	5.160,82	5.160,82	5.160,82	3.832,15	42,61%	57,39%
	Trienios del Personal Funcionario adscrito al servicio de Reclamaciones económico-administrativas	331*/9*/1*	0,00	0,00	0,00	0,00	0,00	0,00	0,00	3.832,15	57,39%	100,00%
	33201/4331/12100	14.937,02	0,00	14.937,02	0,00	0,00	0,00	0,00	0,00	14.937,02	100,00%	0,00%
	Complemento de Destino del Personal Funcionario adscrito al servicio de apoyo a PYMES	332*/4*/1*	0,00	0,00	0,00	0,00	0,00	0,00	0,00	14.937,02	0,00%	0,00%
	33201/4630/150	4.768,08	2.412,73	7.180,81	3.636,15	3.636,15	3.636,15	3.636,15	3.636,15	3.527,30	49,12%	50,64%
	Productividad del Personal Funcionario adscrito a agentes locales innovación	332*/4*/150*/ 2022.3.332.0020/ Qual	0,00	17,36	0,00	0,00	0,00	0,00	0,00	3.544,66	50,64%	100,00%
	44101/2111/137	25.910,00	0,00	25.910,00	26.290,49	26.290,49	26.290,49	26.290,49	26.290,49	-380,49	-1,47%	101,47%
	Contribuciones a planes y fondos de pensiones de personal laboral	44101*/2111*/1*	0,00	0,00	0,00	0,00	0,00	0,00	0,00	-380,49	101,47%	100,00%
	44101/9206/16209	61.200,00	0,00	61.200,00	22.960,00	22.960,00	11.362,90	11.362,90	11.362,90	38.240,00	62,48%	18,57%
	Vigilancia de la salud y Reconocimientos médicos	441*/920*/162*	0,00	0,00	0,00	11.597,10	0,00	0,00	0,00	49.837,10	37,52%	100,00%
	44101/9207/12100	9.114,84	0,00	9.114,84	0,00	0,00	0,00	0,00	0,00	9.114,84	100,00%	0,00%
	Complemento de destino del personal Funcionario adscrito al servicio de Formación de Personal	441*/9*/1*	0,00	0,00	0,00	0,00	0,00	0,00	0,00	9.114,84	0,00%	0,00%

Rem	Código de la Partida	Inicial	Modificación	Actual	A	D	O	P	RP	Saldo	%	%O /Cr
	Descripción	Vinculación	Inc. Rem.	RC Pdt. + ND	A pendiente	D pendiente	O pendiente	P pendiente	Reintegros	Remanente	%Ds/Cr	%RPs/O
	44101/9207/151	3.793,32	0,00	3.793,32	0,00	0,00	0,00	0,00	0,00	3.793,32	100,00%	0,00%
	Gratificaciones al personal Funcionario adscrito al servicio de Formación de Personal	441*9*/151*	0,00	0,00	0,00	0,00	0,00	0,00	0,00	3.793,32	0,00%	0,00%
	44101/9221/13000	22.166,09	0,00	22.166,09	22.387,21	22.387,21	22.387,21	22.387,21	22.387,21	-221,12	-1,00%	101,00%
	Retribuciones básicas del personal Laboral Fijo de Coordinación y Organización Interna	441*9*/1*	0,00	0,00	0,00	0,00	0,00	0,00	0,00	-221,12	101,00%	100,00%
	44401/1321/12003	1.015.717,07	0,00	1.015.717,07	677.540,90	677.540,90	672.019,16	672.019,16	672.019,16	328.391,87	32,33%	66,16%
	Sueldos del personal Funcionario del Grupo C1 adscrito a Policía Local	444*/1*/1*	0,00	9.784,30	0,00	5.521,74	0,00	0,00	3.860,04	343.697,91	66,71%	100,00%
	44401/1321/150	377.247,18	52.003,00	429.250,18	437.257,02	437.257,02	437.257,02	437.257,02	437.257,02	-10.919,77	-2,54%	101,87%
	Productividad del personal funcionario adscrito a la jefatura de Policía Local	444*/1*/150*	0,00	2.912,93	0,00	0,00	0,00	0,00	0,00	-8.006,84	101,87%	100,00%
	55101/3231/13002	365.202,70	0,00	365.202,70	76.945,07	76.945,07	75.810,64	75.810,64	75.810,64	288.257,63	78,93%	20,76%
	Otras remuneraciones del personal Laboral Fijo del servicio de funcionamiento de Centros Docentes	551*/3*/1*	0,00	0,00	0,00	1.134,43	0,00	0,00	0,00	289.392,06	21,07%	100,00%
	55101/3321/13001	5.249,99	0,00	5.249,99	0,00	0,00	0,00	0,00	0,00	5.249,99	100,00%	0,00%
	Retribución extraordinaria a personal Laboral Fijo adscrito al servicio de Bibliotecas	551*/3*/1*	0,00	0,00	0,00	0,00	0,00	0,00	0,00	5.249,99	0,00%	0,00%
	55101/3371/13000	97.298,10	0,00	97.298,10	0,00	0,00	0,00	0,00	0,00	97.298,10	100,00%	0,00%
	Retribuciones básicas del personal Laboral Fijo adscrito a la Universidad Popular	551*/3*/1*	0,00	0,00	0,00	0,00	0,00	0,00	0,00	97.298,10	0,00%	0,00%
	55301/3331/16000	23.416,46	0,00	23.416,46	23.730,96	23.730,96	23.712,66	23.712,66	23.712,66	-373,15	-1,59%	101,26%
	Cuotas sociales a regímenes de la Seguridad Social del personal adscrito a Equipamientos culturales	553*/3*/1*	0,00	58,65	0,00	18,30	0,00	0,00	0,00	-296,20	101,34%	100,00%
	66101/9241/12006	10.640,85	0,00	10.640,85	1.618,93	1.618,93	1.618,93	1.618,93	1.618,93	9.021,92	84,79%	15,21%
	Trienios del personal Funcionario adscrito al servicio de Distritos Municipales	661*/9*/1*	0,00	0,00	0,00	0,00	0,00	0,00	0,00	9.021,92	15,21%	100,00%
	66101/9241/151	19.839,96	0,00	19.839,96	0,00	0,00	0,00	0,00	0,00	19.839,96	100,00%	0,00%
	Gratificaciones al personal Funcionario adscrito al servicio de Distritos	661*/9*/151*	0,00	0,00	0,00	0,00	0,00	0,00	0,00	19.839,96	0,00%	0,00%
	33301/2414/16000	0,00	209.257,27	209.257,27	122.455,08	122.455,08	101.785,49	101.785,49	101.785,49	86.022,18	41,11%	48,64%
	Cuotas Sociales a Seguridad Social del personal para acciones fomento empleo en colaboración con ent	333*/2*/1*/2021.3.333.0012/Qual	209.257,27	780,01	0,00	20.669,59	0,00	0,00	0,00	107.471,78	58,52%	100,00%
	66401/3401/150	0,00	0,00	0,00	1.496,58	1.496,58	1.496,58	1.496,58	1.496,58	-1.496,58	0,00%	0,00%
	Productividad para el personal adscrito al servicio de Deportes	664*/3*/150*	0,00	0,00	0,00	0,00	0,00	0,00	0,00	-1.496,58	0,00%	100,00%
	55301/3341/150	0,00	9.562,83	9.562,83	9.097,27	9.097,27	9.097,27	9.097,27	9.097,27	465,56	4,87%	95,13%
	Productividad del Personal Funcionario adscrito al servicio de Cultura	553*/3*/150*	0,00	0,00	0,00	0,00	0,00	0,00	0,00	465,56	95,13%	100,00%
	44101/2111/16209	0,00	56.157,06	56.157,06	56.157,06	56.157,06	31.630,62	25.922,82	20.373,62	0,00	0,00%	56,33%
	Contrato de Prevención de Riesgos Laborales	44101*/2111*/1*	0,00	0,00	0,00	24.526,44	5.707,80	5.549,20	0,00	24.526,44	100,00%	64,41%
	44401/1361/12004	318.147,30	0,00	318.147,30	259.435,26	259.435,26	259.347,03	259.347,03	259.347,03	58.555,86	18,41%	81,52%
	Sueldos del personal Funcionario del Grupo C2 adscrito al servicio de Extinción de Incendios	444*/1*/1*	0,00	156,18	0,00	88,23	0,00	0,00	513,15	58.800,27	81,55%	100,00%
	44401/1361/13000	9.370,20	0,00	9.370,20	0,00	0,00	0,00	0,00	0,00	9.370,20	100,00%	0,00%
	Retribuciones básicas del personal Laboral Fijo adscrito al servicio de Extinción de Incendios	444*/1*/1*	0,00	0,00	0,00	0,00	0,00	0,00	0,00	9.370,20	0,00%	0,00%
	44401/1361/151	306.587,40	181.467,11	488.054,51	435.837,50	435.837,50	435.837,34	435.837,34	435.837,34	52.217,01	10,70%	89,30%
	Gratificaciones al personal Funcionario adscrito al servicio de Extinción de Incendios	444*/1*/151*	0,00	0,00	0,00	0,16	0,00	0,00	0,00	52.217,17	89,30%	100,00%
	44501/9205/12001	14.414,97	0,00	14.414,97	0,00	0,00	0,00	0,00	0,00	14.414,97	100,00%	0,00%

Rem	Código de la Partida	Inicial	Modificación	Actual	A	D	O	P	RP	Saldo	%	%O /Cr
	Descripción	Vinculación	Inc. Rem.	RC Pdt. + ND	A pendiente	D pendiente	O pendiente	P pendiente	Reintegros	Remanente	%Ds/Cr	%RPs/O
	Sueldos del personal Funcionario del Grupo A2 adscrito a servicio Desarrollo y soportes informáticos	445*/9*/1*	0,00	0,00	0,00	0,00	0,00	0,00	0,00	14.414,97	0,00%	0,00%
	44501/9251/131	1.161,35	0,00	1.161,35	17.118,19	17.118,19	17.073,92	17.073,92	17.073,92	-15.956,84	-1373,99%	1470,18%
	Retribución del personal Laboral Temporal adscrito al servicio de Atención a la Ciudadanía	445*/9*/1*	0,00	0,00	0,00	44,27	0,00	0,00	0,00	-15.912,57	1473,99%	100,00%
	55101/3201/12003	11.040,40	0,00	11.040,40	9.792,24	9.792,24	9.792,24	9.792,24	9.792,24	1.248,16	11,31%	88,69%
	Sueldos del personal Funcionario del Grupo C1 adscrito a la Administración General de Educación	551*/3*/1*	0,00	0,00	0,00	0,00	0,00	0,00	0,00	1.248,16	88,69%	100,00%
	55101/3231/12100	5.822,18	-5.822,18	0,00	0,00	0,00	0,00	0,00	0,00	0,00	0,00%	0,00%
	Complemento destino de Funcionario adscrito al servicio de funcionamiento de Centros Docentes	551*/3*/1*	0,00	0,00	0,00	0,00	0,00	0,00	0,00	0,00	0,00%	0,00%
	55101/3231/151	1.548,46	0,00	1.548,46	0,00	0,00	0,00	0,00	0,00	1.548,46	100,00%	0,00%
	Gratificaciones al personal Funcionario adscrito al servicio de funcionamiento de Centros Docentes	551*/3*/151*	0,00	0,00	0,00	0,00	0,00	0,00	0,00	1.548,46	0,00%	0,00%
	55101/3321/12004	65.480,26	0,00	65.480,26	30.403,27	30.403,27	30.403,27	30.403,27	30.403,27	35.076,99	53,57%	46,43%
	Sueldos del personal Funcionario del Grupo C2 adscrito al servicio de Bibliotecas	551*/3*/1*	0,00	0,00	0,00	0,00	0,00	0,00	178,48	35.076,99	46,43%	100,00%
	55301/3331/13002	59.178,90	-18.123,07	41.055,83	41.562,26	41.562,26	41.562,26	41.562,26	41.562,26	-506,43	-1,23%	101,23%
	Otras remuneraciones del personal Laboral Fijo de Dinamización y Equipamientos Culturales	553*/3*/1*	0,00	0,00	0,00	0,00	0,00	0,00	459,25	-506,43	70,23%	100,00%
	66101/9241/12100	44.125,48	0,00	44.125,48	3.361,85	3.361,85	3.361,85	3.361,85	3.361,85	40.763,63	92,38%	7,62%
	Complemento de destino del personal Funcionario adscrito al servicio de Distritos Municipales	661*/9*/1*	0,00	0,00	0,00	0,00	0,00	0,00	0,00	40.763,63	7,62%	100,00%
	66101/9241/12103	12.177,84	0,00	12.177,84	1.728,80	1.728,80	1.728,80	1.728,80	1.728,80	10.449,04	85,80%	14,20%
	Otros complementos del personal Funcionario adscrito al servicio de Distritos Municipales	661*/9*/1*	0,00	0,00	0,00	0,00	0,00	0,00	0,00	10.449,04	14,20%	100,00%
	66101/9242/12103	688,32	0,00	688,32	2.453,77	2.453,77	2.453,77	2.453,77	2.453,77	-1.765,45	-256,49%	356,49%
	Otros complementos del personal Funcionario adscrito al servicio de Participación Ciudadana	661*/9*/1*	0,00	0,00	0,00	0,00	0,00	0,00	0,00	-1.765,45	356,49%	100,00%
	66201/2313/12006	5.057,84	0,00	5.057,84	3.115,42	3.115,42	3.115,42	3.115,42	3.115,42	1.942,42	38,40%	61,60%
	Trienios del personal Funcionario adscrito a Servicios Sociales Comunitarios	662*/2*/1*	0,00	0,00	0,00	0,00	0,00	0,00	0,00	1.942,42	61,60%	100,00%
	66201/2314/12103	1.376,64	1.966,78	3.343,42	1.099,98	1.099,98	1.099,98	1.099,98	1.099,98	2.243,44	67,10%	32,90%
	Otros complementos del personal Funcionario de Servicios a personas dependientes	66201*/2314*/1*/2021.3.662.0050/Qual	392,68	0,00	0,00	0,00	0,00	0,00	0,00	2.243,44	32,90%	100,00%
	66201/2317/12100	26.764,15	5.314,87	32.079,02	23.670,15	23.670,15	19.472,58	19.472,58	19.472,58	8.408,87	26,21%	60,70%
	Complemento de destino del personal Funcionario del servicio de Intervención en ZNTS	662*/2*/1*	0,00	0,00	0,00	4.197,57	0,00	0,00	436,57	12.606,44	73,79%	100,00%
	66201/2319/131	1.592,40	3.154.496,01	3.156.088,41	1.442.278,24	1.442.278,24	1.407.962,58	1.407.962,58	1.407.962,58	1.661.609,06	52,65%	44,61%
	Retribución al personal laboral temporal adscrito al Programa Extraordinario de Acción Social	662*/2*/1*/2022.5.662.0012/Qual	903.315,11	52.201,11	0,00	34.315,66	0,00	0,00	6.818,24	1.748.125,83	45,70%	100,00%
	66401/3411/12001	14.414,97	0,00	14.414,97	0,00	0,00	0,00	0,00	0,00	14.414,97	100,00%	0,00%
	Sueldos del personal Funcionario del Grupo A2 adscrito al servicio Promoción y fomento del deporte	664*/3*/1*	0,00	0,00	0,00	0,00	0,00	0,00	0,00	14.414,97	0,00%	0,00%
	66401/3411/13002	176.498,02	0,00	176.498,02	0,00	0,00	0,00	0,00	0,00	176.498,02	100,00%	0,00%
	Otras remuneraciones del personal Laboral Fijo del servicio de Promoción y Fomento del Deporte	664*/3*/1*	0,00	0,00	0,00	0,00	0,00	0,00	0,00	176.498,02	0,00%	0,00%
	88181/9314/12006	13.249,18	0,00	13.249,18	628,81	628,81	628,81	628,81	628,81	12.620,37	95,25%	4,75%

Rem	Código de la Partida	Inicial	Modificación	Actual	A	D	O	P	RP	Saldo	%	%O /Cr
	Descripción	Vinculación	Inc. Rem.	RC Pdt. + ND	A pendiente	D pendiente	O pendiente	P pendiente	Reintegros	Remanente	%Ds/Cr	%RPs/O
	Trienios del Personal Funcionario adscrito a la Oficina de Gestión de Fondos Europeos	881*/9*/1*	0,00	0,00	0,00	0,00	0,00	0,00	0,00	12.620,37	4,75%	100,00%
	99101/9201/12005	17.152,52	0,00	17.152,52	0,00	0,00	0,00	0,00	0,00	17.152,52	100,00%	0,00%
	Sueldos del personal Funcionario del Grupo E adscrito a Gastos de Oficina y Dependencias Generales	991*/9*/1*	0,00	0,00	0,00	0,00	0,00	0,00	0,00	17.152,52	0,00%	0,00%
	99101/9201/12006	4.488,95	0,00	4.488,95	0,00	0,00	0,00	0,00	0,00	4.488,95	100,00%	0,00%
	Trienios del personal Funcionario adscrito al servicio de Gastos de Oficina y Dependencias Generales	991*/9*/1*	0,00	0,00	0,00	0,00	0,00	0,00	0,00	4.488,95	0,00%	0,00%
	99101/9201/12101	45.831,74	0,00	45.831,74	0,00	0,00	0,00	0,00	0,00	45.831,74	100,00%	0,00%
	Complemento específico del personal Funcionario adscrito Gastos de Oficina y Dependencias Generales	991*/9*/1*	0,00	0,00	0,00	0,00	0,00	0,00	0,00	45.831,74	0,00%	0,00%
	99101/9201/131	1.889,76	0,00	1.889,76	0,00	0,00	0,00	0,00	0,00	1.889,76	100,00%	0,00%
	Retribución del personal Laboral Temporal adscrito a Gastos de Oficina y Dependencias Generales	991*/9*/1*	0,00	0,00	0,00	0,00	0,00	0,00	0,00	1.889,76	0,00%	0,00%
	99101/9201/151	6.110,97	0,00	6.110,97	0,00	0,00	0,00	0,00	0,00	6.110,97	100,00%	0,00%
	Gratificaciones al personal Funcionario adscrito a Gastos de Oficina y Dependencias Generales	991*/9*/151*	0,00	0,00	0,00	0,00	0,00	0,00	0,00	6.110,97	0,00%	0,00%
	00101/9121/16000	392.527,33	200,00	392.727,33	396.248,32	396.248,32	387.743,35	387.743,35	387.743,35	-3.690,31	-0,94%	98,73%
	Cuotas sociales a regimenes de Seguridad Social de personal de Órganos de Gobierno	001*/9*/1*	0,00	169,32	0,00	8.504,97	0,00	0,00	0,00	4.983,98	100,90%	100,00%
	00201/9122/12100	19.616,66	0,00	19.616,66	5.540,78	5.540,78	5.540,78	5.540,78	5.540,78	14.075,88	71,75%	28,25%
	Complemento de destino del personal Funcionario adscrito a Alcaldía	002*/9*/1*	0,00	0,00	0,00	0,00	0,00	0,00	0,00	14.075,88	28,25%	100,00%
	00201/9122/13300	9.358,04	6.617,65	15.975,69	77.835,81	77.835,81	77.835,81	77.835,81	77.835,81	-61.860,12	-387,21%	487,21%
	Retribuciones básicas del personal integrado adscrito a Alcaldía	002*/9*/1*	0,00	0,00	0,00	0,00	0,00	0,00	0,00	-61.860,12	487,21%	100,00%
	00302/9312/12101	156.581,37	0,00	156.581,37	131.368,46	131.368,46	130.246,69	130.246,69	130.246,69	25.212,91	16,10%	83,18%
	Complemento específico del personal Funcionario adscrito a Control Interno y Contabilidad	003*/9*/1*	0,00	0,00	0,00	1.121,77	0,00	0,00	112,18	26.334,68	83,90%	100,00%
	00302/9312/151	30.987,53	-30.987,53	0,00	0,00	0,00	0,00	0,00	0,00	0,00	0,00%	0,00%
	Gratificaciones al personal Funcionario adscrito al servicio de Control Interno y Contabilidad	003*/9*/151*	0,00	0,00	0,00	0,00	0,00	0,00	0,00	0,00	0,00%	0,00%
	00303/9341/12006	10.786,32	0,00	10.786,32	9.557,39	9.557,39	9.557,39	9.557,39	9.557,39	1.228,93	11,39%	88,61%
	Trienios del Personal Funcionario adscrito al servicio de Gestión de Tesorería	003*/9*/1*	0,00	0,00	0,00	0,00	0,00	0,00	0,00	1.228,93	88,61%	100,00%
	00303/9341/12100	29.425,20	0,00	29.425,20	23.397,09	23.397,09	23.397,09	23.397,09	23.397,09	6.028,11	20,49%	79,51%
	Complemento de destino del personal Funcionario adscrito al servicio de Gestión de Tesorería	003*/9*/1*	0,00	0,00	0,00	0,00	0,00	0,00	0,00	6.028,11	79,51%	100,00%
	00303/9341/13002	20.511,54	0,00	20.511,54	8.773,22	8.773,22	8.773,22	8.773,22	8.773,22	11.738,32	57,23%	42,77%
	Otras remuneraciones del personal Laboral Fijo adscrito al servicio de Gestión de Tesorería	003*/9*/1*	0,00	0,00	0,00	0,00	0,00	0,00	0,00	11.738,32	42,77%	100,00%
	00303/9342/12003	22.080,81	0,00	22.080,81	9.792,24	9.792,24	9.792,24	9.792,24	9.792,24	12.288,57	55,65%	44,35%
	Sueldos del personal Funcionario del Grupo C1 adscrito al servicio de Recaudación	003*/9*/1*	0,00	0,00	0,00	0,00	0,00	0,00	0,00	12.288,57	44,35%	100,00%
	00303/9342/12103	1.376,64	0,00	1.376,64	2.275,53	2.275,53	2.260,68	2.260,68	2.260,68	-898,89	-65,30%	164,22%
	Otros complementos del personal Funcionario adscrito al servicio de Recaudación	003*/9*/1*	0,00	0,00	0,00	14,85	0,00	0,00	0,00	-884,04	165,30%	100,00%
	66201/2313/12003	11.040,40	0,00	11.040,40	9.792,24	9.792,24	9.792,24	9.792,24	9.792,24	1.248,16	11,31%	88,69%
	Sueldos del personal Funcionario del grupo C1 adscrito a Servicios Sociales Comunitarios	662*/2*/1*	0,00	0,00	0,00	0,00	0,00	0,00	0,00	1.248,16	88,69%	100,00%
	66201/2313/12100	13.223,98	0,00	13.223,98	6.437,76	6.437,76	6.437,76	6.437,76	6.437,76	6.786,22	51,32%	48,68%

Rem	Código de la Partida	Inicial	Modificación	Actual	A	D	O	P	RP	Saldo	%	%O /Cr
	Descripción	Vinculación	Inc. Rem.	RC Pdt. + ND	A pendiente	D pendiente	O pendiente	P pendiente	Reintegros	Remanente	%Ds/Cr	%RPs/O
	Complemento destino personal Funcionario adscrito a los Servicios Sociales Comunitarios	662*/2*/1*	0,00	0,00	0,00	0,00	0,00	0,00	0,00	6.786,22	48,68%	100,00%
	66201/2313/12101	27.208,72	0,00	27.208,72	13.564,08	13.564,08	13.564,08	13.564,08	13.564,08	13.644,64	50,15%	49,85%
	Complemento específico de personal Funcionario adscrito a Servicios Sociales Comunitarios	662*/2*/1*	0,00	0,00	0,00	0,00	0,00	0,00	0,00	13.644,64	49,85%	100,00%
	66201/2313/151	5.799,11	0,00	5.799,11	0,00	0,00	0,00	0,00	0,00	5.799,11	100,00%	0,00%
	Gratificaciones al personal Funcionario adscrito a Servicios Sociales Comunitarios	662*/2*/151*	0,00	0,00	0,00	0,00	0,00	0,00	0,00	5.799,11	0,00%	0,00%
	66201/2316/13002	148.449,76	0,00	148.449,76	0,00	0,00	0,00	0,00	0,00	148.449,76	100,00%	0,00%
	Otras remuneraciones del personal Laboral Fijo de Programas para atención de familias con menores	662*/2*/1*	0,00	0,00	0,00	0,00	0,00	0,00	0,00	148.449,76	0,00%	0,00%
	66301/2318/13000	66.759,89	0,00	66.759,89	42.422,24	42.422,24	42.190,02	42.190,02	42.190,02	24.337,65	36,46%	63,20%
	Retribuciones básicas del personal Laboral Fijo adscrito a Promoción de la Igualdad de Género	663*/2*/1*	0,00	0,00	0,00	232,22	0,00	0,00	348,32	24.569,87	63,54%	100,00%
	66401/3401/151	2.403,28	0,00	2.403,28	0,00	0,00	0,00	0,00	0,00	2.403,28	100,00%	0,00%
	Gratificaciones a personal Funcionario adscrito a Administración General de Deportes	664*/3*/151*	0,00	0,00	0,00	0,00	0,00	0,00	0,00	2.403,28	0,00%	0,00%
	66401/3411/150	3.822,84	-1.950,00	1.872,84	0,00	0,00	0,00	0,00	0,00	1.872,84	100,00%	0,00%
	Productividad del Personal Funcionario adscrito al servicio de Promoción y fomento del deporte	664*/3*/150*	0,00	0,00	0,00	0,00	0,00	0,00	0,00	1.872,84	0,00%	0,00%
	77101/4913/13001	6.720,88	0,00	6.720,88	0,00	0,00	0,00	0,00	0,00	6.720,88	100,00%	0,00%
	Gratificaciones al personal laboral fijo adscrito al gabinete de comunicación	771*/4*/1*	0,00	0,00	0,00	0,00	0,00	0,00	0,00	6.720,88	0,00%	0,00%
	88181/9314/12100	33.092,12	0,00	33.092,12	12.899,26	12.899,26	12.661,87	12.661,87	12.661,87	20.192,86	61,02%	38,26%
	Complemento destino del Personal Funcionario adscrito a la Oficina de Gestión de Fondos Europeos	881*/9*/1*	0,00	0,00	0,00	237,39	0,00	0,00	0,00	20.430,25	38,98%	100,00%
	88181/9314/12101	92.364,16	0,00	92.364,16	36.058,57	36.058,57	35.645,28	35.645,28	35.645,28	56.305,59	60,96%	38,59%
	Complemento específico del Personal Funcionario adscrito a la Oficina de Gestión de Fondos Europeos	881*/9*/1*	0,00	0,00	0,00	413,29	0,00	0,00	0,00	56.718,88	39,04%	100,00%
	88181/9314/16000	74.642,26	400,00	75.042,26	67.840,88	67.840,88	65.212,37	65.212,37	65.212,37	6.932,81	9,24%	86,90%
	Cuotas sociales a regímenes de Seguridad Social de personal de Oficina de Gestión de Fondos Europeos	881*/9*/1*	0,00	268,57	0,00	2.628,51	0,00	0,00	0,00	9.829,89	90,40%	100,00%
	88282/9314/16000	32.204,86	250,00	32.454,86	27.035,32	27.035,32	24.380,00	24.380,00	24.380,00	5.419,54	16,70%	75,12%
	Cuotas Sociales del personal Oficina Fondos Europeos en el marco de la estrategia EDUSI	882*/9*/1*	0,00	0,00	0,00	2.655,32	0,00	0,00	0,00	8.074,86	83,30%	100,00%
	00201/9122/12101	42.251,77	0,00	42.251,77	11.943,90	11.943,90	11.943,90	11.943,90	11.943,90	30.307,87	71,73%	28,27%
	Complemento específico del personal Funcionario adscrito a Alcaldía	002*/9*/1*	0,00	0,00	0,00	0,00	0,00	0,00	0,00	30.307,87	28,27%	100,00%
	00301/9202/12003	22.080,81	0,00	22.080,81	18.641,58	18.641,58	18.179,17	18.179,17	18.179,17	3.439,23	15,58%	82,33%
	Sueldos del personal Funcionario del Grupo C1 adscrito al servicio de Secretaría General	003*/9*/1*	0,00	0,00	0,00	462,41	0,00	0,00	0,00	3.901,64	84,42%	100,00%
	00301/9208/151	4.670,66	-2.000,00	2.670,66	0,00	0,00	0,00	0,00	0,00	2.670,66	100,00%	0,00%
	Gratificaciones al personal Funcionario adscrito al servicio de Archivo	003*/9*/151*	0,00	0,00	0,00	0,00	0,00	0,00	0,00	2.670,66	0,00%	0,00%
	22101/1501/12006	12.601,10	0,00	12.601,10	7.205,38	7.205,38	6.961,49	6.961,49	6.961,49	5.395,72	42,82%	55,25%
	Trienios del personal Funcionario adscrito al servicio de Vivienda y Urbanismo	221*/1*/1*	0,00	0,00	0,00	243,89	0,00	0,00	53,42	5.639,61	57,18%	100,00%
	22101/1514/12004	9.358,04	0,00	9.358,04	8.149,80	8.149,80	8.149,80	8.149,80	8.149,80	1.208,24	12,91%	87,09%
	Sueldos del personal Funcionario del Grupo C2 adscrito al servicio de Disciplina Urbanística	221*/1*/1*	0,00	0,00	0,00	0,00	0,00	0,00	0,00	1.208,24	87,09%	100,00%
	22101/1514/12103	688,32	0,00	688,32	6.002,33	6.002,33	6.002,33	6.002,33	6.002,33	-5.314,01	-772,03%	872,03%

Rem	Código de la Partida	Inicial	Modificación	Actual	A	D	O	P	RP	Saldo	%	%O /Cr
	Descripción	Vinculación	Inc. Rem.	RC Pdt. + ND	A pendiente	D pendiente	O pendiente	P pendiente	Reintegros	Remanente	%Ds/Cr	%RPs/O
	Otros complementos del personal Funcionario adscrito al servicio de Disciplina Urbanística	221*/1*/1*	0,00	0,00	0,00	0,00	0,00	0,00	0,00	-5.314,01	872,03%	100,00%
	22101/1516/12100	62.608,70	0,00	62.608,70	31.510,37	31.510,37	31.510,37	31.510,37	31.510,37	31.098,33	49,67%	50,33%
	Complemento destino del personal Funcionario adscrito al Servicio Técnico del Territorio y Urbanismo	221*/1*/1*	0,00	0,00	0,00	0,00	0,00	0,00	0,00	31.098,33	50,33%	100,00%
	22101/1516/12101	169.433,18	0,00	169.433,18	83.017,59	83.017,59	83.017,59	83.017,59	83.017,59	86.415,59	51,00%	49,00%
	Complemento específico del personal Funcionario del Servicio Técnico de Territorio y Urbanismo	221*/1*/1*	0,00	0,00	0,00	0,00	0,00	0,00	0,00	86.415,59	49,00%	100,00%
	22201/1502/12103	4.288,80	0,00	4.288,80	36.253,37	36.253,37	36.253,37	36.253,37	36.253,37	-31.964,57	-745,30%	845,30%
	Otros complementos del personal Funcionario adscrito a Servicios Urbanos	22201*/1*/1*	0,00	0,00	0,00	0,00	0,00	0,00	0,00	-31.964,57	845,30%	100,00%
	22201/1532/13000	53.983,47	-3.100,00	50.883,47	0,00	0,00	0,00	0,00	0,00	50.883,47	100,00%	0,00%
	Retribuciones básicas del personal Laboral Fijo adscrito al servicio de Vías Públicas	22201*/1*/1*	0,00	0,00	0,00	0,00	0,00	0,00	0,00	50.883,47	0,00%	0,00%
	22201/1621/16000	10.908,31	0,00	10.908,31	10.561,73	10.561,73	6.409,00	6.409,00	6.409,00	346,58	3,18%	58,75%
	Cuotas sociales a regímenes de la Seguridad Social del personal de Recogida de Residuos	22201*/1*/1*	0,00	0,00	0,00	4.152,73	0,00	0,00	0,00	4.499,31	96,82%	100,00%
	22201/9331/13000	158.505,10	0,00	158.505,10	58.486,68	58.486,68	58.486,68	58.486,68	58.486,68	100.018,42	63,10%	36,90%
	Retribuciones básicas del personal Laboral Fijo adscrito al servicio de Edificios Administrativos	22201*/9*/1*	0,00	0,00	0,00	0,00	0,00	0,00	628,70	100.018,42	36,90%	100,00%
	22601/1521/12004	9.358,04	4.372,76	13.730,80	4.807,20	4.807,20	4.807,20	4.807,20	4.807,20	8.878,98	64,66%	35,01%
	Sueldos del personal Funcionario del Grupo C2 adscrito al servicio de Vivienda de Protección Pública	226*/1*/1*	0,00	44,62	0,00	0,00	0,00	0,00	44,62	8.923,60	35,01%	100,00%
	22601/1521/13001	4.311,14	0,00	4.311,14	0,00	0,00	0,00	0,00	0,00	4.311,14	100,00%	0,00%
	Retribución extraordinaria a personal Laboral Fijo del servicio de Vivienda de Protección Pública	226*/1*/1*	0,00	0,00	0,00	0,00	0,00	0,00	0,00	4.311,14	0,00%	0,00%
	33101/9231/12100	7.401,80	0,00	7.401,80	152,49	152,49	0,00	0,00	0,00	7.249,31	97,94%	0,00%
	Complemento de destino del personal Funcionario adscrito al servicio de gestión del Padrón	331*/9*/1*	0,00	0,00	0,00	152,49	0,00	0,00	0,00	7.401,80	2,06%	0,00%
	33101/9311/12103	1.535,52	0,00	1.535,52	5.840,32	5.840,32	5.840,32	5.840,32	5.840,32	-4.304,80	-280,35%	380,35%
	Otros complementos del Personal Funcionario adscrito a la Oficina de Presupuestos	331*/9*/1*	0,00	0,00	0,00	0,00	0,00	0,00	0,00	-4.304,80	380,35%	100,00%
	33101/9321/12003	22.080,81	0,00	22.080,81	19.475,68	19.475,68	19.475,68	19.475,68	19.475,68	2.605,13	11,80%	88,20%
	Sueldos del Personal Funcionario del Grupo C1 adscrito a la Administración Tributaria	331*/9*/1*	0,00	0,00	0,00	0,00	0,00	0,00	0,00	2.605,13	88,20%	100,00%
	33101/9321/12004	46.764,18	0,00	46.764,18	23.611,76	23.611,76	23.611,76	23.611,76	23.611,76	23.152,42	49,51%	50,49%
	Sueldos del Personal Funcionario del Grupo C2 adscrito a la Administración Tributaria	331*/9*/1*	0,00	0,00	0,00	0,00	0,00	0,00	223,11	23.152,42	50,49%	100,00%
	33101/9321/12101	151.180,03	14.034,41	165.214,44	100.387,26	100.387,26	98.991,76	98.991,76	98.991,76	64.827,18	39,24%	59,92%
	Complemento específico del Personal Funcionario adscrito a la Administración Tributaria	331*/9*/1*	0,00	0,00	0,00	1.395,50	0,00	0,00	300,34	66.222,68	60,76%	100,00%
	33201/4332/13300	27.433,34	10.405,18	37.838,52	119.246,54	119.246,54	119.246,54	119.246,54	119.246,54	-82.179,17	-217,18%	315,15%
	Retribuciones básicas del personal integrado adscrito a Complejo ideal y procesadora	332*/4*/1*	0,00	771,15	0,00	0,00	0,00	0,00	0,00	-81.408,02	315,15%	100,00%
	33201/4630/16000	16.223,16	7.842,67	24.065,83	12.167,35	12.167,35	10.374,97	10.374,97	10.374,97	11.898,48	49,44%	43,11%
	Cuotas sociales a regímenes de la seguridad social del personal de fomento de inversión empresarial	332*/4*/1*/ 2022.3.332.0020/ Qual	0,00	0,00	0,00	1.792,38	0,00	0,00	0,00	13.690,86	50,56%	100,00%
	33301/2411/151	6.104,81	173,89	6.278,70	0,00	0,00	0,00	0,00	0,00	6.278,70	100,00%	0,00%

Rem	Código de la Partida	Inicial	Modificación	Actual	A	D	O	P	RP	Saldo	%	%O /Cr
	Descripción	Vinculación	Inc. Rem.	RC Pdt. + ND	A pendiente	D pendiente	O pendiente	P pendiente	Reintegros	Remanente	%Ds/Cr	%RPs/O
	Gratificaciones al personal Funcionario adscrito a los Servicios de Empleo	333*/2*/151*/ 2021.3.333.0012/ Qual	0,00	0,00	0,00	0,00	0,00	0,00	0,00	6.278,70	0,00%	0,00%
	33301/2413/12004	14.921,61	0,00	14.921,61	14.921,61	14.921,61	14.511,17	14.511,17	14.511,17	0,00	0,00%	97,25%
	Sueldos del personal Funcionario del Grupo C2 adscrito a Fomento de Empleo	333*/2*/1*	0,00	0,00	0,00	410,44	0,00	0,00	0,00	410,44	100,00%	100,00%
	33301/2413/12101	81.885,27	0,00	81.885,27	79.971,53	79.971,53	76.805,96	76.805,96	76.805,96	1.835,12	2,24%	93,80%
	Complemento específico de Funcionario adscrito a Fomento de Empleo	333*/2*/1*	0,00	78,62	0,00	3.165,57	0,00	0,00	250,28	5.079,31	97,66%	100,00%
	33401/4321/16000	15.844,86	38.162,13	54.006,99	51.616,98	51.616,98	37.427,21	37.427,21	37.427,21	1.800,57	3,33%	69,30%
	Cuotas sociales a regímenes de la Seguridad Social del personal adscrito al servicio de Turismo	334*/4*/1*/ 2021.3.334.0010/ Qual	30.450,29	589,44	0,00	14.189,77	0,00	0,00	0,00	16.579,78	95,57%	100,00%
	33501/3381/12000	16.392,94	0,00	16.392,94	0,00	0,00	0,00	0,00	0,00	16.392,94	100,00%	0,00%
	Sueldos del personal Funcionario del Grupo A1 adscrito al servicio de Fiestas Mayores	335*/3*/1*	0,00	0,00	0,00	0,00	0,00	0,00	0,00	16.392,94	0,00%	0,00%
	33501/3381/12100	9.114,84	-3.607,92	5.506,92	0,00	0,00	0,00	0,00	0,00	5.506,92	100,00%	0,00%
	Complemento de destino del personal Funcionario adscrito al servicio de Fiestas Mayores	335*/3*/1*	0,00	0,00	0,00	0,00	0,00	0,00	0,00	5.506,92	0,00%	0,00%
	44101/9206/13001	6.645,24	0,00	6.645,24	4.761,46	4.761,46	4.761,46	4.761,46	4.761,46	1.883,78	28,35%	71,65%
	Retribución extraordinaria a personal Laboral Fijo adscrito a la Administración de Personal	441*/9*/1*	0,00	0,00	0,00	0,00	0,00	0,00	0,00	1.883,78	71,65%	100,00%
	44401/1321/12000	16.392,94	0,00	16.392,94	15.082,80	15.082,80	15.082,80	15.082,80	15.082,80	1.310,14	7,99%	92,01%
	Sueldos del personal Funcionario del Grupo A1 adscrito a Policía Local	444*/1*/1*	0,00	0,00	0,00	0,00	0,00	0,00	0,00	1.310,14	92,01%	100,00%
	44401/1321/12006	182.157,04	0,00	182.157,04	156.669,41	156.669,41	155.999,24	155.999,24	155.999,24	25.326,75	13,90%	85,64%
	Trienios del Personal Funcionario adscrito a Policía Local	444*/1*/1*	0,00	160,88	0,00	670,17	0,00	0,00	478,07	26.157,80	86,01%	100,00%
	44401/1321/16000	1.556.850,40	-244.247,14	1.312.603,26	1.360.407,08	1.360.407,08	1.293.872,82	1.293.872,82	1.293.872,82	-92.814,91	-7,07%	98,57%
	Cuotas sociales a regímenes de la Seguridad Social del personal de Policía Local	444*/1*/1*	0,00	45.011,09	0,00	66.534,26	0,00	0,00	0,00	18.730,44	87,38%	100,00%
	44401/1361/12003	1.682,36	0,00	1.682,36	0,00	0,00	0,00	0,00	0,00	1.285,64	76,42%	0,00%
	Sueldos del personal Funcionario del Grupo C1 adscrito al servicio de Extinción de Incendios	444*/1*/1*	0,00	396,72	0,00	0,00	0,00	0,00	0,00	1.682,36	0,00%	0,00%
	33301/2414/12100	0,00	380,56	380,56	42.957,95	42.957,95	39.312,29	39.312,29	39.312,29	-42.577,39	-11188,09%	10330,12%
	Complemento de destino del Personal Funcionario adscrito al servicio de Empleo	333*/2*/1*/ 2021.3.333.0012/ Qual	380,56	0,00	0,00	3.645,66	0,00	0,00	55,45	-38.931,73	11288,09%	100,00%
	33301/2414/12101	0,00	824,44	824,44	93.341,50	93.341,50	87.627,19	87.627,19	87.627,19	-92.517,06	-11221,81%	10628,69%
	Complemento específico del personal Funcionario adscrito al servicio de Empleo	333*/2*/1*/ 2021.3.333.0012/ Qual	824,44	0,00	0,00	5.714,31	0,00	0,00	120,13	-86.802,75	11321,81%	100,00%
	44401/1321/12104	0,00	0,00	0,00	8.357,43	8.357,43	8.357,43	8.357,43	8.357,43	-8.357,43	0,00%	0,00%
	Complemento trabajos de superior categoría	444*/1*/1*	0,00	0,00	0,00	0,00	0,00	0,00	0,00	-8.357,43	0,00%	100,00%
	55301/3341/12100	0,00	0,00	0,00	12.699,92	12.699,92	12.699,92	12.699,92	12.699,92	-12.699,92	0,00%	0,00%
	Complemento de destino del personal Funcionario adscrito al Servicio de Cultura	553*/3*/1*	0,00	0,00	0,00	0,00	0,00	0,00	65,11	-12.699,92	0,00%	100,00%
	55301/3341/12101	0,00	0,00	0,00	34.446,10	34.446,10	34.446,10	34.446,10	34.446,10	-34.446,10	0,00%	0,00%
	Complemento específico del personal Funcionario adscrito al servicio de Cultura	553*/3*/1*	0,00	0,00	0,00	0,00	0,00	0,00	198,29	-34.446,10	0,00%	100,00%
	55301/3341/12103	0,00	0,00	0,00	5.774,56	5.774,56	5.774,56	5.774,56	5.774,56	-5.774,56	0,00%	0,00%
	Otros complementos del personal Funcionario adscrito al servicio de Cultura	553*/3*/1*	0,00	0,00	0,00	0,00	0,00	0,00	0,00	-5.774,56	0,00%	100,00%

Rem	Código de la Partida	Inicial	Modificación	Actual	A	D	O	P	RP	Saldo	%	%O /Cr
	Descripción	Vinculación	Inc. Rem.	RC Pdt. + ND	A pendiente	D pendiente	O pendiente	P pendiente	Reintegros	Remanente	%Ds/Cr	%RPs/O
	66401/3401/12100	0,00	0,00	0,00	1.303,06	1.303,06	1.303,06	1.303,06	1.303,06	-1.303,06	0,00%	0,00%
	Complemento de destino del Personal Funcionario adscrito al servicio de Deportes	664*/3*/1*	0,00	0,00	0,00	0,00	0,00	0,00	0,00	-1.303,06	0,00%	100,00%
	66401/3401/12101	0,00	0,00	0,00	2.823,17	2.823,17	2.823,17	2.823,17	2.823,17	-2.823,17	0,00%	0,00%
	Complemento específico del personal Funcionario adscrito al servicio de Deportes	664*/3*/1*	0,00	0,00	0,00	0,00	0,00	0,00	0,00	-2.823,17	0,00%	100,00%
	66401/3401/12103	0,00	0,00	0,00	680,77	680,77	680,77	680,77	680,77	-680,77	0,00%	0,00%
	Otros complementos del Personal Funcionario adscrito al servicio de Deportes	664*/3*/1*	0,00	0,00	0,00	0,00	0,00	0,00	0,00	-680,77	0,00%	100,00%
	66401/3411/12103	0,00	0,00	0,00	0,00	0,00	0,00	0,00	0,00	0,00	0,00%	0,00%
	Otros complementos del personal Funcionario del servicio de Promoción y Fomento del Deporte	664*/3*/1*	0,00	0,00	0,00	0,00	0,00	0,00	0,00	0,00	0,00%	0,00%
	00302/9312/12103	0,00	0,00	0,00	21.916,06	21.916,06	21.916,06	21.916,06	21.916,06	-21.916,06	0,00%	0,00%
	Otros complementos del personal Funcionario adscrito al servicio de Control Interno y Contabilidad	003*/9*/1*	0,00	0,00	0,00	0,00	0,00	0,00	0,00	-21.916,06	0,00%	100,00%
	00301/9202/131	0,00	0,00	0,00	14.805,94	14.805,94	14.805,94	14.805,94	14.805,94	-14.805,94	0,00%	0,00%
	Retribución del personal Laboral Temporal adscrito a Secretaría	003*/9*/1*	0,00	0,00	0,00	0,00	0,00	0,00	0,00	-14.805,94	0,00%	100,00%
	00303/9341/131	0,00	0,00	0,00	15.154,16	15.154,16	15.154,16	15.154,16	15.154,16	-15.154,16	0,00%	0,00%
	Retribución del personal Laboral Temporal adscrito a Gestión de la Tesorería	003*/9*/1*	0,00	0,00	0,00	0,00	0,00	0,00	0,00	-15.154,16	0,00%	100,00%
	33101/9321/131	0,00	0,00	0,00	30.574,13	30.574,13	30.574,13	30.574,13	30.574,13	-30.574,13	0,00%	0,00%
	Retribución del personal Laboral Temporal adscrito a Administración Tributaria	331*/9*/1*	0,00	0,00	0,00	0,00	0,00	0,00	0,00	-30.574,13	0,00%	100,00%
	88181/9314/131	0,00	0,00	0,00	0,00	0,00	0,00	0,00	0,00	0,00	0,00%	0,00%
	Retribución del personal Laboral Temporal adscrito Fondos Europeos	881*/9*/1*	0,00	0,00	0,00	0,00	0,00	0,00	0,00	0,00	0,00%	0,00%
	33401/4321/131	0,00	93.405,81	93.405,81	68.818,67	68.818,67	42.598,87	42.249,61	42.249,61	24.053,35	25,75%	45,61%
	Retribuciones del personal laboral temporal adscrito al serv.de inform. y promoc. de la act.turístic	334*/4*/1*/ 2021.3.334.0010/ Qual	93.405,81	533,79	0,00	26.219,80	349,26	0,00	0,00	50.806,94	73,68%	99,18%
	33501/3381/131	0,00	0,00	0,00	14.873,22	14.873,22	14.873,22	14.873,22	14.873,22	-14.873,22	0,00%	0,00%
	Retribución del personal Laboral Temporal adscrito a Fiestas Mayores	335*/3*/1*	0,00	0,00	0,00	0,00	0,00	0,00	0,00	-14.873,22	0,00%	100,00%
	55101/3201/131	0,00	0,00	0,00	0,00	0,00	0,00	0,00	0,00	0,00	0,00%	0,00%
	Retribución del personal Laboral Temporal adscrito a Educación	551*/3*/1*	0,00	0,00	0,00	0,00	0,00	0,00	0,00	0,00	0,00%	0,00%
	66201/2317/131	0,00	12.936,65	12.936,65	0,00	0,00	0,00	0,00	0,00	12.936,65	100,00%	0,00%
	Retribución del personal Laboral Temporal adscrito al servicio de funcionamiento de zonas transforma	662*/2*/1*	0,00	0,00	0,00	0,00	0,00	0,00	0,00	12.936,65	0,00%	0,00%
	66301/2318/131	0,00	59.538,64	59.538,64	56.572,02	56.572,02	56.572,02	56.572,02	56.572,02	2.966,62	4,98%	95,02%
	Retribución del personal Laboral Temporal adscrito al servicio de Promoción de la Igualdad de Genero	663*/2*/1*	0,00	0,00	0,00	0,00	0,00	0,00	516,36	2.966,62	95,02%	100,00%
	33301/2414/131	0,00	626.403,65	626.403,65	105.946,84	105.946,84	97.138,49	97.138,49	97.138,49	518.873,49	82,83%	15,51%
	Retribuciones de personal laboral temporal para acciones fomento empleo en colaboración con ent loca	333*/2*/1*/ 2021.3.333.0012/ Qual	626.403,65	1.583,32	0,00	8.808,35	0,00	0,00	0,00	529.265,16	16,91%	100,00%
	00303/9341/13003	0,00	0,00	0,00	1.209,56	1.209,56	1.209,56	1.209,56	1.209,56	-1.209,56	0,00%	0,00%
	Productividad del personal adscrito al servicio de Gestión de Tesorería	003*/9*/1*	0,00	0,00	0,00	0,00	0,00	0,00	0,00	-1.209,56	0,00%	100,00%
	99101/9201/13003	0,00	1.000,00	1.000,00	8.170,89	8.170,89	8.170,89	8.170,89	8.170,89	-7.170,89	-717,09%	817,09%
	Productividad del personal adscrito al servicio de Gastos de Oficina y Dependencia	991*/9*/1*	0,00	0,00	0,00	0,00	0,00	0,00	0,00	-7.170,89	817,09%	100,00%
	22201/1502/13003	0,00	0,00	0,00	2.419,22	2.419,22	2.419,22	2.419,22	2.419,22	-2.419,22	0,00%	0,00%

Rem	Código de la Partida	Inicial	Modificación	Actual	A	D	O	P	RP	Saldo	%	%O /Cr
	Descripción	Vinculación	Inc. Rem.	RC Pdt. + ND	A pendiente	D pendiente	O pendiente	P pendiente	Reintegros	Remanente	%Ds/Cr	%RPs/O
	Productividad del personal adscrito al servicio de Admón.Gral. Servicios Urbanos	22201*/1*/1*	0,00	0,00	0,00	0,00	0,00	0,00	0,00	-2.419,22	0,00%	100,00%
	22201/1651/13003	0,00	0,00	0,00	11.176,48	11.176,48	11.176,48	11.176,48	11.176,48	-13.759,02	0,00%	0,00%
	Productividad del personal adscrito al servicio de Alumbrado Público	22201*/1*/1*	0,00	2.582,54	0,00	0,00	0,00	0,00	0,00	-11.176,48	0,00%	100,00%
	22201/1711/13003	0,00	0,00	0,00	18.638,88	18.638,88	17.138,88	17.138,88	17.138,88	-18.638,88	0,00%	0,00%
	Productividad del personal adscrito al servicio de Parques y Jardines	22201*/1*/1*	0,00	0,00	0,00	1.500,00	0,00	0,00	0,00	-17.138,88	0,00%	100,00%
	22201/9223/13003	0,00	0,00	0,00	1.468,70	1.468,70	1.468,70	1.468,70	1.468,70	-1.468,70	0,00%	0,00%
	Productividad del personal adscrito al servicio de Parque Movil	22201*/9*/1*	0,00	0,00	0,00	0,00	0,00	0,00	0,00	-1.468,70	0,00%	100,00%
	22501/1331/13003	0,00	1.500,00	1.500,00	2.899,84	2.899,84	2.899,84	2.899,84	2.899,84	-1.399,84	-93,32%	193,32%
	Productividad del personal adscrito al servicio de Ordenación del Tráfico	225*/1*/1*	0,00	0,00	0,00	0,00	0,00	0,00	0,00	-1.399,84	193,32%	100,00%
	44501/9251/13000	13.752,24	0,00	13.752,24	14.520,31	14.520,31	14.520,31	14.520,31	14.520,31	-1.030,37	-7,49%	105,59%
	Retribuciones básicas del personal Laboral fijo adscrito al servicio de Atención a la Ciudadanía	445*/9*/1*	0,00	262,30	0,00	0,00	0,00	0,00	262,30	-768,07	105,59%	100,00%
	55101/3201/12004	37.432,16	0,00	37.432,16	7.244,26	7.244,26	7.244,26	7.244,26	7.244,26	30.187,90	80,65%	19,35%
	Sueldos del personal Funcionario del Grupo C2 adscrito a la Administración General de Educación	551*/3*/1*	0,00	0,00	0,00	0,00	0,00	0,00	22,31	30.187,90	19,35%	100,00%
	55101/3201/13002	56.729,40	0,00	56.729,40	6.643,31	6.643,31	5.745,18	5.745,18	5.745,18	50.086,09	88,29%	10,13%
	Otras remuneraciones del personal Laboral Fijo adscrito a la Administración General de Educación	551*/3*/1*	0,00	0,00	0,00	898,13	0,00	0,00	265,53	50.984,22	11,71%	100,00%
	55101/3231/131	4.914,82	0,00	4.914,82	54.932,96	54.932,96	51.706,90	51.706,90	51.706,90	-50.228,16	-1021,97%	1052,06%
	Retribución del personal Laboral Temporal adscrito al servicio de funcionamiento de Centros Docentes	551*/3*/1*	0,00	210,02	0,00	3.226,06	0,00	0,00	111,57	-46.792,08	1117,70%	100,00%
	55101/3231/150	2.387,76	-1.500,00	887,76	0,00	0,00	0,00	0,00	0,00	887,76	100,00%	0,00%
	Productividad del personal Funcionario adscrito al servicio de funcionamiento de Centros Docentes	551*/3*/150*	0,00	0,00	0,00	0,00	0,00	0,00	0,00	887,76	0,00%	0,00%
	55101/3321/12101	106.648,41	-42.584,07	64.064,34	62.005,88	62.005,88	62.005,88	62.005,88	62.005,88	2.058,46	3,21%	96,79%
	Complemento específico del personal Funcionario adscrito al servicio de Bibliotecas	551*/3*/1*	0,00	0,00	0,00	0,00	0,00	0,00	227,16	2.058,46	58,14%	100,00%
	55101/3321/16000	81.545,54	-19.043,01	62.502,53	63.358,74	63.358,74	63.358,74	63.358,74	63.358,74	-856,21	-1,37%	101,37%
	Cuotas sociales a regímenes de la Seguridad Social del personal adscrito a Bibliotecas	551*/3*/1*	0,00	0,00	0,00	0,00	0,00	0,00	0,00	-856,21	77,70%	100,00%
	55301/3331/13000	36.458,30	0,00	36.458,30	28.617,45	28.617,45	28.617,45	28.617,45	28.617,45	7.840,85	21,51%	78,49%
	Retribuciones básicas del personal Laboral Fijo de Dinamización y Equipamientos Culturales	553*/3*/1*	0,00	0,00	0,00	0,00	0,00	0,00	325,04	7.840,85	78,49%	100,00%
	55301/3341/13001	7.727,01	0,00	7.727,01	185,37	185,37	185,37	185,37	185,37	7.541,64	97,60%	2,40%
	Retribución extraordinaria a personal Laboral Fijo adscrito a la Casa de la Cultura	553*/3*/1*	0,00	0,00	0,00	0,00	0,00	0,00	0,00	7.541,64	2,40%	100,00%
	66201/2313/131	1.871,30	3.373,80	5.245,10	259.225,27	259.225,27	240.371,67	240.135,92	240.135,92	-271.767,86	-5181,37%	4582,79%
	Retribución al personal Laboral Temporal adscrito a Servicios Sociales Comunitarios	662*/2*/1*	0,00	17.787,69	0,00	18.853,60	235,75	0,00	371,89	-235.126,57	4942,24%	99,90%
	66201/2314/13001	4.990,14	0,00	4.990,14	0,00	0,00	0,00	0,00	0,00	4.990,14	100,00%	0,00%
	Retribución extraordinaria a personal Laboral Fijo del Servicio a personas dependientes	66201*/2314*/1*	0,00	0,00	0,00	0,00	0,00	0,00	0,00	4.990,14	0,00%	0,00%
	66201/4931/16000	387,10	0,00	387,10	0,00	0,00	0,00	0,00	0,00	387,10	100,00%	0,00%
	Cuotas sociales a regímenes de la Seguridad Social del personal adscrito al servio de Consumo	662*/4*/1*	0,00	0,00	0,00	0,00	0,00	0,00	0,00	387,10	0,00%	0,00%
	66301/2318/13002	116.020,18	0,00	116.020,18	56.725,22	56.725,22	56.361,10	56.361,10	56.361,10	59.294,96	51,11%	48,58%
	Otras remuneraciones del personal Laboral Fijo adscrito a Promoción de la Igualdad de Género	663*/2*/1*	0,00	0,00	0,00	364,12	0,00	0,00	546,18	59.659,08	48,89%	100,00%

Rem	Código de la Partida	Inicial	Modificación	Actual	A	D	O	P	RP	Saldo	%	%O /Cr
	Descripción	Vinculación	Inc. Rem.	RC Pdt. + ND	A pendiente	D pendiente	O pendiente	P pendiente	Reintegros	Remanente	%Ds/Cr	%RPs/O
	66401/3421/16000	102.092,33	634,82	102.727,15	100.640,42	100.640,42	96.154,80	96.154,80	96.154,80	2.048,95	1,99%	93,60%
	Cuotas sociales a regímenes de la Seguridad Social del personal de Instalaciones Deportivas	664*/3*/1*	0,00	37,78	0,00	4.485,62	0,00	0,00	0,00	6.572,35	97,97%	100,00%
	44101/2111/16007	0,00	318.332,65	318.332,65	348.080,14	348.080,14	348.080,14	348.080,14	348.080,14	-29.747,49	-9,34%	109,34%
	Subsidio por incapacidad temporal	44101*/2111*/1*	0,00	0,00	0,00	0,00	0,00	0,00	2.170,06	-29.747,49	109,34%	100,00%
	33101/9321/13003	0,00	0,00	0,00	8.749,72	8.749,72	8.749,72	8.749,72	8.749,72	-8.749,72	0,00%	0,00%
	Productividad del personal adscrito al servicio de Administración Tributaria	331*/9*/1*	0,00	0,00	0,00	0,00	0,00	0,00	0,00	-8.749,72	0,00%	100,00%
	33201/4301/13003	0,00	0,00	0,00	3.873,18	3.873,18	3.873,18	3.873,18	3.873,18	-3.873,18	0,00%	0,00%
	Horas extraordinarias personal laboral temporal adscrito a la Administración General de Comercio	332*/4*/1*	0,00	0,00	0,00	0,00	0,00	0,00	0,00	-3.873,18	0,00%	100,00%
	33201/4331/13003	0,00	0,00	0,00	5.341,76	5.341,76	5.341,76	5.341,76	5.341,76	-5.341,76	0,00%	0,00%
	Productividad del personal laboral adscrito al servicio de apoyo a PYMES	332*/4*/1*	0,00	0,00	0,00	0,00	0,00	0,00	0,00	-5.341,76	0,00%	100,00%
	33301/2411/13003	0,00	0,00	0,00	6.293,58	6.293,58	6.293,58	6.293,58	6.293,58	-6.293,58	0,00%	0,00%
	Productividad del personal adscrito al servicio de Empleo	333*/2*/1*	0,00	0,00	0,00	0,00	0,00	0,00	0,00	-6.293,58	0,00%	100,00%
	33401/4321/13003	0,00	0,00	0,00	3.889,65	3.889,65	3.889,65	3.889,65	3.889,65	-3.889,65	0,00%	0,00%
	Productividad del personal adscrito a los servicios de Turismo	334*/4*/1*	0,00	0,00	0,00	0,00	0,00	0,00	474,36	-3.889,65	0,00%	100,00%
	33501/3381/13003	0,00	0,00	0,00	1.320,76	1.320,76	1.320,76	1.320,76	1.320,76	-1.320,76	0,00%	0,00%
	Productividad del personal al servicio de Fiestas Mayores	335*/3*/1*	0,00	0,00	0,00	0,00	0,00	0,00	0,00	-1.320,76	0,00%	100,00%
	44101/9206/13003	0,00	0,00	0,00	4.050,22	4.050,22	4.050,22	4.050,22	4.050,22	-4.050,22	0,00%	0,00%
	Productividad del personal adscrito al servicio de Personal	441*/9*/1*	0,00	0,00	0,00	0,00	0,00	0,00	0,00	-4.050,22	0,00%	100,00%
	44101/9221/13003	0,00	0,00	0,00	5.341,76	5.341,76	5.341,76	5.341,76	5.341,76	-5.341,76	0,00%	0,00%
	Productividad del personal adscrito al servicio der Coordinación y Organización Interna	441*/9*/1*	0,00	0,00	0,00	0,00	0,00	0,00	0,00	-5.341,76	0,00%	100,00%
	44501/9222/13003	0,00	0,00	0,00	2.419,22	2.419,22	2.419,22	2.419,22	2.419,22	-2.419,22	0,00%	0,00%
	Productividad del personal adscrito a los servicios de Medios de Comunicación	445*/9*/1*	0,00	0,00	0,00	0,00	0,00	0,00	0,00	-2.419,22	0,00%	100,00%
	44501/9251/13003	0,00	0,00	0,00	4.250,80	4.250,80	4.250,80	4.250,80	4.250,80	-4.250,80	0,00%	0,00%
	Productividad del personal adscrito al servicio de Atención Ciudadana	445*/9*/1*	0,00	0,00	0,00	0,00	0,00	0,00	0,00	-4.250,80	0,00%	100,00%
	55101/3201/13003	0,00	0,00	0,00	2.031,94	2.031,94	2.031,94	2.031,94	2.031,94	-2.031,94	0,00%	0,00%
	Productividad del personal adscrito al servicio de Administración General de Educación	551*/3*/1*	0,00	0,00	0,00	0,00	0,00	0,00	0,00	-2.031,94	0,00%	100,00%
	55101/3231/13003	0,00	0,00	0,00	12.019,59	12.019,59	12.019,59	12.019,59	12.019,59	-12.019,59	0,00%	0,00%
	Productividad del personal adscrito al servicio de Centros Educativos	551*/3*/1*	0,00	0,00	0,00	0,00	0,00	0,00	0,00	-12.019,59	0,00%	100,00%
	55301/3341/13003	0,00	0,00	0,00	7.826,80	7.826,80	7.826,80	7.826,80	7.826,80	-7.826,80	0,00%	0,00%
	Productividad del personal adscrito a los servicios de Cultura	553*/3*/1*	0,00	0,00	0,00	0,00	0,00	0,00	0,00	-7.826,80	0,00%	100,00%
	55401/3332/13003	0,00	0,00	0,00	4.830,60	4.830,60	4.830,60	4.830,60	4.830,60	-4.830,60	0,00%	0,00%
	Productividad del personal adscrito a los servicios de Museo	554*/3*/1*	0,00	0,00	0,00	0,00	0,00	0,00	0,00	-4.830,60	0,00%	100,00%
	66101/9241/13003	0,00	0,00	0,00	2.419,22	2.419,22	2.419,22	2.419,22	2.419,22	-2.419,22	0,00%	0,00%
	Productividad del personal adscrito al servicio de Distritos	661*/9*/1*	0,00	0,00	0,00	0,00	0,00	0,00	0,00	-2.419,22	0,00%	100,00%
	66201/2313/13003	0,00	0,00	0,00	22.304,42	22.304,42	22.304,42	22.304,42	22.304,42	-22.304,42	0,00%	0,00%
	Productividad del personal adscrito al servicio de Gestión de los Servicios Sociales	662*/2*/1*	0,00	0,00	0,00	0,00	0,00	0,00	0,00	-22.304,42	0,00%	100,00%
	66201/2315/13003	0,00	0,00	0,00	4.830,60	4.830,60	4.830,60	4.830,60	4.830,60	-4.830,60	0,00%	0,00%
	Productividad del personal adscrito al servicio de Prevención y Tratamiento Adicciones	662*/2*/1*	0,00	0,00	0,00	0,00	0,00	0,00	0,00	-4.830,60	0,00%	100,00%
	66301/2318/13003	0,00	0,00	0,00	8.703,78	8.703,78	8.703,78	8.703,78	8.703,78	-8.703,78	0,00%	0,00%

Rem	Código de la Partida	Inicial	Modificación	Actual	A	D	O	P	RP	Saldo	%	%O /Cr
	Descripción	Vinculación	Inc. Rem.	RC Pdt. + ND	A pendiente	D pendiente	O pendiente	P pendiente	Reintegros	Remanente	%Ds/Cr	%RPs/O
	Productividad del personal adscrito al servicio de la Igualdad de Género	663*/2*/1*	0,00	0,00	0,00	0,00	0,00	0,00	0,00	-8.703,78	0,00%	100,00%
	66401/3401/13003	0,00	0,00	0,00	6.183,28	6.183,28	6.183,28	6.183,28	6.183,28	-6.183,28	0,00%	0,00%
	Productividad del personal adscrito al servicio de Administración General de Deportes	664*/3*/1*	0,00	0,00	0,00	0,00	0,00	0,00	0,00	-6.183,28	0,00%	100,00%
	66401/3421/13003	0,00	0,00	0,00	9.050,09	9.050,09	9.050,09	9.050,09	9.050,09	-9.050,09	0,00%	0,00%
	Productividad del personal adscrito al servicio de Deportes	664*/3*/1*	0,00	0,00	0,00	0,00	0,00	0,00	0,00	-9.050,09	0,00%	100,00%
	77101/4912/13002	0,00	-3.960,58	-3.960,58	0,00	0,00	0,00	0,00	0,00	-3.960,58	100,00%	0,00%
	Otras remuneraciones del personal laboral integrado adscrito a la emisora Radio Guadaíra	771*/4*/1*	0,00	0,00	0,00	0,00	0,00	0,00	0,00	-3.960,58	0,00%	0,00%
	77101/4913/13003	0,00	0,00	0,00	2.641,52	2.641,52	2.641,52	2.641,52	2.641,52	-2.641,52	0,00%	0,00%
	Productividad del personal adscrito al servicio de Gabinete de Comunicación	771*/4*/1*	0,00	0,00	0,00	0,00	0,00	0,00	0,00	-2.641,52	0,00%	100,00%
	22101/1514/13003	0,00	0,00	0,00	3.336,28	3.336,28	3.336,28	3.336,28	3.336,28	-3.336,28	0,00%	0,00%
	Productividad del personal adscrito al servicio de Disciplina Urbanística	221*/1*/1*	0,00	0,00	0,00	0,00	0,00	0,00	0,00	-3.336,28	0,00%	100,00%
	00301/9202/13301	0,00	0,00	0,00	1.209,56	1.209,56	1.209,56	1.209,56	1.209,56	-1.209,56	0,00%	0,00%
	Productividad del personal adscrito al servicio de Secretaría	003*/9*/1*	0,00	0,00	0,00	0,00	0,00	0,00	0,00	-1.209,56	0,00%	100,00%
	00303/9342/13300	0,00	0,00	0,00	84.172,14	84.172,14	84.172,14	84.172,14	84.172,14	-84.172,14	0,00%	0,00%
	Retribuciones básicas y complementarias	003*/9*/1*	0,00	0,00	0,00	0,00	0,00	0,00	0,00	-84.172,14	0,00%	100,00%
	11101/3333/13303	0,00	6.996,96	6.996,96	9.452,67	9.452,67	9.452,67	9.452,67	9.452,67	-2.455,81	-35,10%	135,10%
	Horas extraordinarias del personal temporal adscrito al servicio del Teatro Auditorio Riberas del Gu	111*/3*/1*	0,00	0,10	0,00	0,00	0,00	0,00	0,00	-2.455,71	135,10%	100,00%
	22101/1501/13300	0,00	0,00	0,00	29.290,50	29.290,50	29.290,50	29.290,50	29.290,50	-29.290,50	0,00%	0,00%
	Retribuciones básicas y complementarias del personal adscrito al servicio de Vivienda y Urbanismo	221*/1*/1*	0,00	0,00	0,00	0,00	0,00	0,00	0,00	-29.290,50	0,00%	100,00%
	22101/1501/13301	0,00	0,00	0,00	2.422,86	2.422,86	2.422,86	2.422,86	2.422,86	-2.422,86	0,00%	0,00%
	Productividad del personal adscrito al servicio de Vivienda y Urbanismo	221*/1*/1*	0,00	0,00	0,00	0,00	0,00	0,00	0,00	-2.422,86	0,00%	100,00%
	22101/1511/13300	0,00	0,00	0,00	57.914,39	57.914,39	57.914,39	57.914,39	57.914,39	-57.914,39	0,00%	0,00%
	Retribuciones básicas y complementarias del personal adscrito al servicio jurídico de Urbanismo	221*/1*/1*	0,00	0,00	0,00	0,00	0,00	0,00	0,00	-57.914,39	0,00%	100,00%
	22101/1511/13301	0,00	0,00	0,00	4.837,90	4.837,90	4.837,90	4.837,90	4.837,90	-4.837,90	0,00%	0,00%
	Productividad del personal adscrito a los servicios jurídicos de Urbanismo	221*/1*/1*	0,00	0,00	0,00	0,00	0,00	0,00	0,00	-4.837,90	0,00%	100,00%
	22101/1514/13300	0,00	0,00	0,00	44.328,38	44.328,38	44.328,38	44.328,38	44.328,38	-44.328,38	0,00%	0,00%
	Retribuciones básicas y complementarias	221*/1*/1*	0,00	0,00	0,00	0,00	0,00	0,00	0,00	-44.328,38	0,00%	100,00%
	00303/9341/16000	47.999,71	0,00	47.999,71	47.929,18	47.929,18	46.782,67	46.782,67	46.782,67	-293,17	-0,61%	97,46%
	Cuotas sociales a regímenes de la Seguridad Social del personal adscrito a Gestión de Tesorería	003*/9*/1*	0,00	363,70	0,00	1.146,51	0,00	0,00	0,00	1.217,04	99,85%	100,00%
	11101/3333/13001	3.825,51	0,00	3.825,51	0,00	0,00	0,00	0,00	0,00	3.825,51	100,00%	0,00%
	Retribución extraordinarias del personal adscrito al Teatro Auditorio Riberas del Guadaíra	111*/3*/1*	0,00	0,00	0,00	0,00	0,00	0,00	0,00	3.825,51	0,00%	0,00%
	22101/1511/16000	33.258,25	-544,70	32.713,55	32.744,33	32.744,33	32.041,89	32.041,89	32.041,89	-120,47	-0,37%	97,95%
	Cuotas sociales a regímenes de la Seguridad Social del personal de Servicios Jurídicos de Urbanismo	221*/1*/1*	0,00	89,69	0,00	702,44	0,00	0,00	0,00	671,66	87,29%	100,00%
	22101/1514/12006	14.427,55	0,00	14.427,55	10.029,82	10.029,82	10.029,82	10.029,82	10.029,82	4.397,73	30,48%	69,52%
	Trienios del personal Funcionario adscrito al servicio de Disciplina Urbanística	221*/1*/1*	0,00	0,00	0,00	0,00	0,00	0,00	30,61	4.397,73	69,52%	100,00%
	22101/1514/12101	86.758,28	0,00	86.758,28	36.282,10	36.282,10	35.917,45	35.917,45	35.917,45	50.476,18	58,18%	41,40%
	Complemento específico del personal Funcionario adscrito al servicio de Disciplina Urbanística	221*/1*/1*	0,00	0,00	0,00	364,65	0,00	0,00	93,26	50.840,83	41,82%	100,00%

Rem	Código de la Partida	Inicial	Modificación	Actual	A	D	O	P	RP	Saldo	%	%O /Cr
	Descripción	Vinculación	Inc. Rem.	RC Pdt. + ND	A pendiente	D pendiente	O pendiente	P pendiente	Reintegros	Remanente	%Ds/Cr	%RPs/O
	22201/1502/150	62.223,00	-9.319,81	52.903,19	44.141,50	44.141,50	44.141,50	44.141,50	44.141,50	8.761,69	16,56%	83,44%
	Productividad del personal Funcionario adscrito a Servicios Urbanos	222*/1*/150*	0,00	0,00	0,00	0,00	0,00	0,00	0,00	8.761,69	70,94%	100,00%
	88282/9314/131	44.980,56	551,16	45.531,72	45.635,27	45.635,27	45.635,27	45.635,27	45.635,27	-103,55	-0,23%	100,23%
	Retribución del personal Laboral Temporal adscrito Fondos Europeos	882*/9*/1*	0,00	0,00	0,00	0,00	0,00	0,00	0,00	-103,55	100,23%	100,00%
	99101/9201/13000	35.656,17	0,00	35.656,17	29.597,66	29.597,66	28.776,24	28.776,24	28.776,24	6.058,51	16,99%	80,70%
	Retribuciones básicas del personal Laboral Fijo de Gastos de Oficina y Dependencias Generales	991*/9*/1*	0,00	0,00	0,00	821,42	0,00	0,00	0,00	6.879,93	83,01%	100,00%
	99101/9201/16000	69.665,90	2.895,28	72.561,18	73.592,16	73.592,16	73.592,16	73.592,16	73.592,16	-1.030,98	-1,42%	101,42%
	Cuotas sociales a regimenes Seguridad Social de personal de Gastos Oficina y Dependencias Generales	991*/9*/1*	0,00	0,00	0,00	0,00	0,00	0,00	0,00	-1.030,98	101,42%	100,00%
	00101/9121/11000	577.203,10	36.370,83	613.573,93	571.523,29	571.523,29	563.801,55	563.801,55	563.801,55	42.050,64	6,85%	91,89%
	Retribuciones básicas del personal funcionario de empleo	001*/9*/1*	0,00	0,00	0,00	7.721,74	0,00	0,00	0,00	49.772,38	93,15%	100,00%
	00201/9122/151	7.540,74	-3.000,00	4.540,74	2.121,10	2.121,10	2.094,00	2.094,00	2.094,00	1.648,46	36,30%	46,12%
	Gratificaciones al personal Funcionario adscrito al Gabinete de Alcaldía	002*/9*/151*	0,00	771,18	0,00	27,10	0,00	0,00	0,00	2.446,74	28,13%	100,00%
	00301/9202/12000	32.785,88	0,00	32.785,88	24.760,93	24.760,93	24.760,93	24.760,93	24.760,93	8.024,95	24,48%	75,52%
	Sueldos del personal Funcionario del Grupo A1 adscrito al servicio de Secretaría General	003*/9*/1*	0,00	0,00	0,00	0,00	0,00	0,00	0,00	8.024,95	75,52%	100,00%
	00301/9202/12004	56.211,92	0,00	56.211,92	38.922,14	38.922,14	38.922,14	38.922,14	38.922,14	17.289,78	30,76%	69,24%
	Sueldos del personal Funcionario del Grupo C2 adscrito a Secretaría General	003*/9*/1*	0,00	0,00	0,00	0,00	0,00	0,00	1.473,50	17.289,78	69,24%	100,00%
	00301/9202/12101	194.102,86	6.960,18	201.063,04	138.099,65	138.099,65	137.505,28	137.505,28	137.505,28	62.963,39	31,32%	68,39%
	Complemento específico del personal Funcionario adscrito a Secretaría General	003*/9*/1*	0,00	0,00	0,00	594,37	0,00	0,00	901,01	63.557,76	68,68%	100,00%
	00301/9208/12001	14.414,97	0,00	14.414,97	13.041,72	13.041,72	13.041,72	13.041,72	13.041,72	1.373,25	9,53%	90,47%
	Sueldos del personal Funcionario del Grupo A2 adscrito al servicio de Archivo	003*/9*/1*	0,00	0,00	0,00	0,00	0,00	0,00	0,00	1.373,25	90,47%	100,00%
	00302/9312/12001	14.414,97	0,00	14.414,97	0,00	0,00	0,00	0,00	0,00	14.414,97	100,00%	0,00%
	Sueldos del personal Funcionario del Grupo A2 adscrito al servicio de Control Interno y Contabilidad	003*/9*/1*	0,00	0,00	0,00	0,00	0,00	0,00	0,00	14.414,97	0,00%	0,00%
	00303/9341/12000	16.392,94	0,00	16.392,94	15.082,80	15.082,80	15.082,80	15.082,80	15.082,80	1.310,14	7,99%	92,01%
	Sueldos del personal Funcionario del Grupo A1 adscrito al servicio de Gestión de Tesorería	003*/9*/1*	0,00	0,00	0,00	0,00	0,00	0,00	0,00	1.310,14	92,01%	100,00%
	00303/9341/12003	22.080,81	0,00	22.080,81	15.912,40	15.912,40	15.912,40	15.912,40	15.912,40	6.168,41	27,94%	72,06%
	Sueldos del personal Funcionario del Grupo C1 adscrito al servicio de Gestión de Tesorería	003*/9*/1*	0,00	0,00	0,00	0,00	0,00	0,00	0,00	6.168,41	72,06%	100,00%
	00303/9341/150	13.218,60	0,00	13.218,60	15.004,70	15.004,70	15.004,70	15.004,70	15.004,70	-1.786,10	-13,51%	113,51%
	Productividad del personal Funcionario adscrito al servicio de Gestión de Tesorería	003*/9*/150*	0,00	0,00	0,00	0,00	0,00	0,00	0,00	-1.786,10	113,51%	100,00%
	00303/9342/12001	28.829,94	0,00	28.829,94	71,40	71,40	0,00	0,00	0,00	28.758,54	99,75%	0,00%
	Sueldos del personal Funcionario del Grupo A2 adscrito al servicio de Recaudación	003*/9*/1*	0,00	0,00	0,00	71,40	0,00	0,00	0,00	28.829,94	0,25%	0,00%
	00303/9342/151	7.214,22	-3.607,11	3.607,11	0,00	0,00	0,00	0,00	0,00	3.607,11	100,00%	0,00%
	Gratificaciones al personal Funcionario adscrito al servicio de Recaudación	003*/9*/151*	0,00	0,00	0,00	0,00	0,00	0,00	0,00	3.607,11	0,00%	0,00%
	00303/9342/16000	51.095,78	0,00	51.095,78	38.836,68	38.836,68	38.755,22	38.755,22	38.755,22	11.897,01	23,28%	75,85%
	Cuotas sociales a regimenes de la Seguridad Social adscrito al servicio de Recaudación	003*/9*/1*	0,00	362,09	0,00	81,46	0,00	0,00	0,00	12.340,56	76,01%	100,00%
	11101/3333/13301	3.066,10	0,00	3.066,10	7.926,40	7.926,40	7.926,40	7.926,40	7.926,40	-4.860,30	-158,52%	258,52%

Rem	Código de la Partida	Inicial	Modificación	Actual	A	D	O	P	RP	Saldo	%	%O /Cr
	Descripción	Vinculación	Inc. Rem.	RC Pdt. + ND	A pendiente	D pendiente	O pendiente	P pendiente	Reintegros	Remanente	%Ds/Cr	%RPs/O
	Retribución extraordinaria a personal Laboral Integrado del Teatro Auditorio Riberas del Guadafra	111*/3*/1*	0,00	0,00	0,00	0,00	0,00	0,00	0,00	-4.860,30	258,52%	100,00%
	22101/1511/151	9.165,56	-5.000,00	4.165,56	0,00	0,00	0,00	0,00	0,00	4.165,56	100,00%	0,00%
	Gratificaciones al personal Funcionario adscrito a Servicios Jurídicos de Urbanismo	221*/1*/151*	0,00	0,00	0,00	0,00	0,00	0,00	0,00	4.165,56	0,00%	0,00%
	22101/1514/12001	14.414,97	0,00	14.414,97	0,00	0,00	0,00	0,00	0,00	14.414,97	100,00%	0,00%
	Sueldos del personal Funcionario del Grupo A2 adscrito al servicio de Disciplina Urbanística	221*/1*/1*	0,00	0,00	0,00	0,00	0,00	0,00	0,00	14.414,97	0,00%	0,00%
	22101/1514/150	18.233,16	-8.428,00	9.805,16	9.494,57	9.494,57	9.494,57	9.494,57	9.494,57	310,59	3,17%	96,83%
	Productividad del personal Funcionario adscrito al servicio de Disciplina Urbanística	221*/1*/150*	0,00	0,00	0,00	0,00	0,00	0,00	0,00	310,59	52,07%	100,00%
	22101/1516/12003	11.040,40	0,00	11.040,40	9.792,24	9.792,24	9.792,24	9.792,24	9.792,24	1.248,16	11,31%	88,69%
	Sueldos del personal Funcionario Grupo C1 adscrito al Servicio Técnico del Territorio y Urbanismo	221*/1*/1*	0,00	0,00	0,00	0,00	0,00	0,00	0,00	1.248,16	88,69%	100,00%
	22201/1502/12001	72.074,84	0,00	72.074,84	26.083,44	26.083,44	26.083,44	26.083,44	26.083,44	45.991,40	63,81%	36,19%
	Sueldos del personal Funcionario del Grupo A2 adscrito a Servicios Urbanos	22201*/1*/1*	0,00	0,00	0,00	0,00	0,00	0,00	0,00	45.991,40	36,19%	100,00%
	22101/1516/13300	0,00	0,00	0,00	165.839,65	165.839,65	165.839,65	165.839,65	165.839,65	-165.839,65	0,00%	0,00%
	Retribuciones básicas y complementarias del personal adscrito a los Servicios Tcos. de Urbanismo	221*/1*/1*	0,00	0,00	0,00	0,00	0,00	0,00	1.354,17	-165.839,65	0,00%	100,00%
	22101/1516/13301	0,00	0,00	0,00	13.549,08	13.549,08	13.549,08	13.549,08	13.549,08	-13.549,08	0,00%	0,00%
	Productividad del personal adscrito a los servicios Tcos. de Urbanismo	221*/1*/1*	0,00	0,00	0,00	0,00	0,00	0,00	0,00	-13.549,08	0,00%	100,00%
	22101/1516/13303	0,00	0,00	0,00	439,32	439,32	439,32	439,32	439,32	-439,32	0,00%	0,00%
	Horas extraordinarias del personal temporal adscrito al servicio de Urbanismo	221*/1*/1*	0,00	0,00	0,00	0,00	0,00	0,00	0,00	-439,32	0,00%	100,00%
	22201/1502/13300	0,00	0,00	0,00	246.415,09	246.415,09	246.415,09	246.415,09	246.415,09	-246.415,09	0,00%	0,00%
	Retribuciones básicas y complementarias del personal adscrito al funcionamiento de los Serv. Urbanos	22201*/1*/1*	0,00	0,00	0,00	0,00	0,00	0,00	0,00	-246.415,09	0,00%	100,00%
	22201/1502/13301	0,00	0,00	0,00	29.531,60	29.531,60	29.531,60	29.531,60	29.531,60	-29.531,60	0,00%	0,00%
	Productividad del personal adscrito al funcionamiento de los Servicios Urbanos	22201*/1*/1*	0,00	0,00	0,00	0,00	0,00	0,00	0,00	-29.531,60	0,00%	100,00%
	22201/1502/13303	0,00	0,00	0,00	2.570,28	2.570,28	2.570,11	2.570,11	2.570,11	-2.570,28	0,00%	0,00%
	Horas extraordinarias del personal temporal adscrito al servicio de Servicios Urbanos	22201*/1*/1*	0,00	0,00	0,00	0,17	0,00	0,00	0,00	-2.570,11	0,00%	100,00%
	22201/1532/13300	0,00	0,00	0,00	39.193,47	39.193,47	39.193,47	39.193,47	39.193,47	-39.193,47	0,00%	0,00%
	Retribuciones básicas y complementarias del personal adscrito al servicio de Vías Públicas	22201*/1*/1*	0,00	0,00	0,00	0,00	0,00	0,00	0,00	-39.193,47	0,00%	100,00%
	22201/1532/13301	0,00	0,00	0,00	4.838,44	4.838,44	4.838,44	4.838,44	4.838,44	-4.838,44	0,00%	0,00%
	Productividad del personal adscrito al servicio de Vías Públicas	22201*/1*/1*	0,00	0,00	0,00	0,00	0,00	0,00	0,00	-4.838,44	0,00%	100,00%
	22201/1711/13300	0,00	0,00	0,00	62.514,78	62.514,78	62.514,78	62.514,78	62.514,78	-62.514,78	0,00%	0,00%
	Retribuciones básicas y complementarias del personal adscrito al servicio de Parques y Jardines	22201*/1*/1*	0,00	0,00	0,00	0,00	0,00	0,00	0,00	-62.514,78	0,00%	100,00%
	22201/1711/13301	0,00	0,00	0,00	4.740,88	4.740,88	4.740,88	4.740,88	4.740,88	-4.740,88	0,00%	0,00%
	Productividad del personal adscrito al servicio de Parques y Jardines	22201*/1*/1*	0,00	0,00	0,00	0,00	0,00	0,00	0,00	-4.740,88	0,00%	100,00%
	22201/9331/13303	0,00	0,00	0,00	3.919,56	3.919,56	3.919,56	3.919,56	3.919,56	-3.919,56	0,00%	0,00%
	Horas extraordinarias del personal temporal adscrito al servicio de Edificios Municipales	22201*/9*/1*	0,00	0,00	0,00	0,00	0,00	0,00	0,00	-3.919,56	0,00%	100,00%
	22301/1512/13300	0,00	0,00	0,00	43.898,56	43.898,56	43.898,56	43.898,56	43.898,56	-43.898,56	0,00%	0,00%
	Retribuciones básicas y complementarias del personal adscrito al servicio de Aperturas	223*/1*/1*	0,00	0,00	0,00	0,00	0,00	0,00	0,00	-43.898,56	0,00%	100,00%

Rem	Código de la Partida	Inicial	Modificación	Actual	A	D	O	P	RP	Saldo	%	%O /Cr
	Descripción	Vinculación	Inc. Rem.	RC Pdt. + ND	A pendiente	D pendiente	O pendiente	P pendiente	Reintegros	Remanente	%Ds/Cr	%RPs/O
	22301/1512/13301	0,00	0,00	0,00	3.882,60	3.882,60	3.882,60	3.882,60	3.882,60	-3.882,60	0,00%	0,00%
	Productividad del personal adscrito al servicio de Apertura	223*/1*/1*	0,00	0,00	0,00	0,00	0,00	0,00	0,00	-3.882,60	0,00%	100,00%
	22301/4251/13300	0,00	3.759,94	3.759,94	31.622,22	31.622,22	31.622,22	31.622,22	31.622,22	-27.862,28	-741,03%	841,03%
	Retribuciones básicas y complementarias del personal adscrito al servicio de Medio Ambiente	223*/4*/1*	0,00	0,00	0,00	0,00	0,00	0,00	0,00	-27.862,28	841,03%	100,00%
	22301/4251/13301	0,00	0,00	0,00	3.873,18	3.873,18	3.873,18	3.873,18	3.873,18	-3.873,18	0,00%	0,00%
	Productividad del personal adscrito al servicio de Medio Ambiente	223*/4*/1*	0,00	0,00	0,00	0,00	0,00	0,00	0,00	-3.873,18	0,00%	100,00%
	22301/4251/13303	0,00	0,00	0,00	514,42	514,42	514,37	514,37	514,37	-955,22	0,00%	0,00%
	Horas extraordinarias del personal temporal adscrito a Servicios Urbanos	223*/4*/1*	0,00	440,80	0,00	0,05	0,00	0,00	440,80	-514,37	0,00%	100,00%
	22501/1331/13300	0,00	0,00	0,00	24.602,13	24.602,13	24.477,16	24.477,16	24.477,16	-24.602,13	0,00%	0,00%
	Retribuciones básicas y complementarias del personal adscrito al servicio de Ordenación del Tráfico	225*/1*/1*	0,00	0,00	0,00	124,97	0,00	0,00	0,00	-24.477,16	0,00%	100,00%
	22501/1331/13301	0,00	0,00	0,00	2.321,78	2.321,78	2.321,78	2.321,78	2.321,78	-2.321,78	0,00%	0,00%
	Productividad del personal adscrito al servicio de Ordenación del Tráfico	225*/1*/1*	0,00	0,00	0,00	0,00	0,00	0,00	0,00	-2.321,78	0,00%	100,00%
	22601/1521/13300	0,00	33.369,04	33.369,04	106.829,68	106.829,68	106.493,25	106.493,25	106.493,25	-73.460,64	-220,15%	319,14%
	Retribuciones básicas y complementarias del personal adscrito al servicio de Vivienda	226*/1*/1*	0,00	0,00	0,00	336,43	0,00	0,00	0,00	-73.124,21	320,15%	100,00%
	33101/9311/13300	0,00	0,00	0,00	66.203,74	66.203,74	66.203,74	66.203,74	66.203,74	-66.203,74	0,00%	0,00%
	Retribuciones básicas oficina de Presupuesto	331*/9*/1*	0,00	0,00	0,00	0,00	0,00	0,00	487,44	-66.203,74	0,00%	100,00%
	33101/9311/13303	0,00	0,00	0,00	446,65	446,65	446,65	446,65	446,65	-446,65	0,00%	0,00%
	Horas extraordinarias del personal temporal adscrito al servicio de Oficina de Presupuestos	331*/9*/1*	0,00	0,00	0,00	0,00	0,00	0,00	0,00	-446,65	0,00%	100,00%
	33101/9321/13300	0,00	0,00	0,00	51.670,41	51.670,41	51.670,41	51.670,41	51.670,41	-51.670,41	0,00%	0,00%
	Retribuciones básicas y complementarias del personal adscrito al servicio de Administración Tributaria	331*/9*/1*	0,00	0,00	0,00	0,00	0,00	0,00	0,00	-51.670,41	0,00%	100,00%
	33101/9321/13301	0,00	0,00	0,00	4.838,44	4.838,44	4.838,44	4.838,44	4.838,44	-4.838,44	0,00%	0,00%
	Productividad del personal adscrito al servicio de la Administración Tributaria	331*/9*/1*	0,00	0,00	0,00	0,00	0,00	0,00	0,00	-4.838,44	0,00%	100,00%
	33101/9322/13300	0,00	0,00	0,00	57.914,39	57.914,39	57.914,39	57.914,39	57.914,39	-57.914,39	0,00%	0,00%
	Retribuciones básicas y complementarias del personal adscrito al servicio de Reclamaciones económica	331*/9*/1*	0,00	0,00	0,00	0,00	0,00	0,00	1.954,76	-57.914,39	0,00%	100,00%
	33101/9322/13301	0,00	0,00	0,00	4.830,60	4.830,60	4.830,60	4.830,60	4.830,60	-4.830,60	0,00%	0,00%
	Productividad del personal adscrito al servicio de Reclamaciones económico-administrativas	331*/9*/1*	0,00	0,00	0,00	0,00	0,00	0,00	248,73	-4.830,60	0,00%	100,00%
	33201/4331/13300	0,00	0,00	0,00	92.671,83	92.671,83	92.671,83	92.671,83	92.671,83	-92.671,83	0,00%	0,00%
	Retribuciones básicas y complementarias del personal adscrito al servicio de apoyo a PYMES	332*/4*/1*	0,00	0,00	0,00	0,00	0,00	0,00	0,00	-92.671,83	0,00%	100,00%
	33201/4331/13301	0,00	0,00	0,00	7.257,12	7.257,12	7.257,12	7.257,12	7.257,12	-7.257,12	0,00%	0,00%
	Productividad del personal laboral adscrito al servicio de apoyo a PYMES	332*/4*/1*	0,00	0,00	0,00	0,00	0,00	0,00	0,00	-7.257,12	0,00%	100,00%
	33401/4321/13300	0,00	15.470,75	15.470,75	25.093,71	25.093,71	25.093,71	25.093,71	25.093,71	-9.622,96	-62,20%	162,20%
	Retribuciones básicas y complementarias del personal adscrito al servicio de Turismo	334*/4*/1*	0,00	0,00	0,00	0,00	0,00	0,00	0,00	-9.622,96	162,20%	100,00%
	22101/1514/13301	0,00	0,00	0,00	3.879,12	3.879,12	3.879,12	3.879,12	3.879,12	-3.879,12	0,00%	0,00%
	Productividad del personal adscrito al servicio de Disciplina Urbanística	221*/1*/1*	0,00	0,00	0,00	0,00	0,00	0,00	0,00	-3.879,12	0,00%	100,00%
	22201/1532/13002	98.939,87	-6.166,32	92.773,55	0,00	0,00	0,00	0,00	0,00	92.773,55	100,00%	0,00%
	Otras remuneraciones del personal Laboral Fijo adscrito al servicio de Vías Públicas	22201*/1*/1*	0,00	0,00	0,00	0,00	0,00	0,00	0,00	92.773,55	0,00%	0,00%
	22201/1621/13000	13.629,48	0,00	13.629,48	5.693,19	5.693,19	4.708,54	4.708,54	4.708,54	7.936,29	58,23%	34,55%

Rem	Código de la Partida	Inicial	Modificación	Actual	A	D	O	P	RP	Saldo	%	%O /Cr
	Descripción	Vinculación	Inc. Rem.	RC Pdt. + ND	A pendiente	D pendiente	O pendiente	P pendiente	Reintegros	Remanente	%Ds/Cr	%RPs/O
	Retribuciones básicas del personal Laboral Fijo adscrito al servicio de Recogida de Residuos	22201*/1*/1*	0,00	0,00	0,00	984,65	0,00	0,00	0,00	8.920,94	41,77%	100,00%
	22201/9223/13001	1.548,46	0,00	1.548,46	0,00	0,00	0,00	0,00	0,00	1.548,46	100,00%	0,00%
	Retribución extraordinaria a personal Laboral Fijo adscrito a Parque Móvil	22201*/9*/1*	0,00	0,00	0,00	0,00	0,00	0,00	0,00	1.548,46	0,00%	0,00%
	22201/9331/13001	33.583,85	-27.559,28	6.024,57	2.724,19	2.724,19	2.724,19	2.724,19	2.724,19	3.282,23	54,48%	45,22%
	Retribución extraordinaria a personal Laboral Fijo adscrito al servicio de Edificios Administrativos	22201*/9*/1*	0,00	18,15	0,00	0,00	0,00	0,00	0,00	3.300,38	8,11%	100,00%
	22301/1512/12100	40.375,86	0,00	40.375,86	19.883,76	19.883,76	19.883,76	19.883,76	19.883,76	20.492,10	50,75%	49,25%
	Complemento de destino del Personal Funcionario adscrito al servicio de Apertura	223*/1*/1*	0,00	0,00	0,00	0,00	0,00	0,00	83,17	20.492,10	49,25%	100,00%
	22301/4251/12101	18.024,44	-2.272,28	15.752,16	0,00	0,00	0,00	0,00	0,00	15.752,16	100,00%	0,00%
	Complemento específico del personal Funcionario adscrito al servicio de Plan Energético Municipal	223*/4*/1*	0,00	0,00	0,00	0,00	0,00	0,00	0,00	15.752,16	0,00%	0,00%
	22501/1331/13001	4.212,72	0,00	4.212,72	0,00	0,00	0,00	0,00	0,00	4.212,72	100,00%	0,00%
	Retribución extraordinaria a personal Laboral Fijo adscrito al servicio de Ordenación del Tráfico	225*/1*/1*	0,00	0,00	0,00	0,00	0,00	0,00	0,00	4.212,72	0,00%	0,00%
	22601/1521/150	2.387,76	1.441,49	3.829,25	2.141,51	2.141,51	2.141,51	2.141,51	2.141,51	1.673,95	43,71%	55,93%
	Productividad del personal Funcionario adscrito al servicio de Vivienda de Protección Pública	226*/1*/150*	0,00	13,79	0,00	0,00	0,00	0,00	13,79	1.687,74	55,93%	100,00%
	33101/9204/12003	33.121,21	-9.155,24	23.965,97	22.972,90	22.972,90	22.972,90	22.972,90	22.972,90	993,07	4,14%	95,86%
	Sueldos del personal Funcionario del Grupo C1 adscrito al servicio de Contratación	331*/9*/1*	0,00	0,00	0,00	0,00	0,00	0,00	0,00	993,07	69,36%	100,00%
	33101/9204/12004	18.779,76	0,00	18.779,76	13.779,13	13.779,13	13.779,13	13.779,13	13.779,13	5.000,63	26,63%	73,37%
	Sueldos del personal Funcionario del Grupo C2 adscrito al servicio de Contratación	331*/9*/1*	0,00	0,00	0,00	0,00	0,00	0,00	804,19	5.000,63	73,37%	100,00%
	33101/9204/12101	141.923,18	-33.132,60	108.790,58	104.306,67	104.306,67	104.306,67	104.306,67	104.306,67	4.483,91	4,12%	95,88%
	Complemento específico del personal Funcionario adscrito al servicio de Contratación	331*/9*/1*	0,00	0,00	0,00	0,00	0,00	0,00	0,00	4.483,91	73,50%	100,00%
	33101/9204/151	22.137,41	-18.068,71	4.068,70	0,00	0,00	0,00	0,00	0,00	4.068,70	100,00%	0,00%
	Gratificaciones al personal Funcionario adscrito al servicio de Contratación	331*/9*/151*	0,00	0,00	0,00	0,00	0,00	0,00	0,00	4.068,70	0,00%	0,00%
	33101/9231/151	4.008,98	0,00	4.008,98	0,00	0,00	0,00	0,00	0,00	4.008,98	100,00%	0,00%
	Gratificaciones al personal Funcionario adscrito al servicio de Gestión del Padrón	331*/9*/151*	0,00	0,00	0,00	0,00	0,00	0,00	0,00	4.008,98	0,00%	0,00%
	33101/9322/12101	55.970,88	0,00	55.970,88	24.535,20	24.535,20	24.535,20	24.535,20	24.535,20	31.435,68	56,16%	43,84%
	Específico del Personal Funcionario adscrito Reclamaciones económico-administrativas	331*/9*/1*	0,00	0,00	0,00	0,00	0,00	0,00	0,00	31.435,68	43,84%	100,00%
	33201/4301/13000	18.363,32	0,00	18.363,32	19.730,80	19.730,80	19.730,80	19.730,80	19.730,80	-1.367,48	-7,45%	107,45%
	Retribuciones básicas del personal Laboral Fijo adscrito a la Administración General de Comercio	332*/4*/1*	0,00	0,00	0,00	0,00	0,00	0,00	0,00	-1.367,48	107,45%	100,00%
	33201/4301/16000	15.934,41	0,00	15.934,41	15.536,23	15.536,23	15.536,23	15.536,23	15.536,23	398,18	2,50%	97,50%
	Cuotas sociales a regímenes de Seguridad Social del personal de Administración General de Comercio	332*/4*/1*	0,00	0,00	0,00	0,00	0,00	0,00	0,00	398,18	97,50%	100,00%
	33201/4331/13002	53.470,50	0,00	53.470,50	45.818,37	45.818,37	45.818,37	45.818,37	45.818,37	7.652,13	14,31%	85,69%
	Retribuciones complementarias del personal Laboral Fijo adscrito al servicio de apoyo a PYMES	332*/4*/1*	0,00	0,00	0,00	0,00	0,00	0,00	0,00	7.652,13	85,69%	100,00%
	33201/4332/13301	4.301,21	0,00	4.301,21	10.249,81	10.249,81	10.249,81	10.249,81	10.249,81	-5.948,60	-138,30%	238,30%
	Retribución extraordinaria a personal Laboral Integrado del Complejo Ideal y Procesadora	332*/4*/1*	0,00	0,00	0,00	0,00	0,00	0,00	0,00	-5.948,60	238,30%	100,00%
	33201/4332/13302	65.208,02	0,00	65.208,02	0,00	0,00	0,00	0,00	0,00	65.208,02	100,00%	0,00%

Rem	Código de la Partida	Inicial	Modificación	Actual	A	D	O	P	RP	Saldo	%	%O /Cr
	Descripción	Vinculación	Inc. Rem.	RC Pdt. + ND	A pendiente	D pendiente	O pendiente	P pendiente	Reintegros	Remanente	%Ds/Cr	%RPs/O
	Otras remuneraciones del personal integrado adscrito a Complejo ideal y procesadora	332*/4*/1*	0,00	0,00	0,00	0,00	0,00	0,00	0,00	65.208,02	0,00%	0,00%
	22201/1621/13002	17.943,38	0,00	17.943,38	4.967,74	4.967,74	3.833,31	3.833,31	3.833,31	12.975,64	72,31%	21,36%
	Otras remuneraciones del personal Laboral Fijo adscrito al servicio de Recogida de Residuos	22201*/1*/1*	0,00	0,00	0,00	1.134,43	0,00	0,00	0,00	14.110,07	27,69%	100,00%
	22301/1512/12001	28.829,94	0,00	28.829,94	11.375,27	11.375,27	11.375,27	11.375,27	11.375,27	17.454,67	60,54%	39,46%
	Sueldos del personal Funcionario del Grupo A2 adscrito al servicio de Apertura	223*/1*/1*	0,00	0,00	0,00	0,00	0,00	0,00	0,00	17.454,67	39,46%	100,00%
	22301/4251/16000	15.844,86	0,00	15.844,86	15.341,25	15.341,25	15.272,52	15.272,52	15.272,52	375,01	2,37%	96,39%
	Cuotas sociales a regímenes de la Seguridad Social del personal Movilidad energéticamente eficiente	223*/4*/1*	0,00	128,60	0,00	68,73	0,00	0,00	0,00	572,34	96,82%	100,00%
	22501/1331/12101	18.290,30	0,00	18.290,30	15.907,92	15.907,92	15.907,92	15.907,92	15.907,92	2.382,38	13,03%	86,97%
	Complemento específico del personal Funcionario adscrito al servicio de Ordenación del Tráfico	225*/1*/1*	0,00	0,00	0,00	0,00	0,00	0,00	0,00	2.382,38	86,97%	100,00%
	22501/1331/13002	36.674,44	0,00	36.674,44	19.523,27	19.523,27	19.523,27	19.523,27	9.673,43	17.151,17	46,77%	53,23%
	Otras remuneraciones del personal Laboral Fijo adscrito al servicio de Ordenación del Tráfico	225*/1*/1*	0,00	0,00	0,00	0,00	0,00	9.849,84	0,00	17.151,17	53,23%	49,55%
	22601/1521/13000	33.396,65	0,00	33.396,65	0,00	0,00	0,00	0,00	0,00	33.396,65	100,00%	0,00%
	Retribuciones básicas del personal Laboral Fijo del servicio de Vivienda de Protección Pública	226*/1*/1*	0,00	0,00	0,00	0,00	0,00	0,00	0,00	33.396,65	0,00%	0,00%
	22601/1521/13002	53.512,94	0,00	53.512,94	0,00	0,00	0,00	0,00	0,00	53.512,94	100,00%	0,00%
	Otras remuneraciones del personal Laboral Fijo adscrito a servicio de Vivienda de Protección Pública	226*/1*/1*	0,00	0,00	0,00	0,00	0,00	0,00	0,00	53.512,94	0,00%	0,00%
	33101/9204/150	26.610,12	-3.779,52	22.830,60	22.261,36	22.261,36	22.261,36	22.261,36	22.261,36	569,24	2,49%	97,51%
	Productividad del personal Funcionario adscrito al servicio de Contratación	331*/9*/150*	0,00	0,00	0,00	0,00	0,00	0,00	0,00	569,24	83,66%	100,00%
	33101/9311/12004	9.358,04	0,00	9.358,04	0,00	0,00	0,00	0,00	0,00	9.358,04	100,00%	0,00%
	Sueldos del personal Funcionario del Grupo C2 adscrito a la Oficina de Presupuestos	331*/9*/1*	0,00	0,00	0,00	0,00	0,00	0,00	0,00	9.358,04	0,00%	0,00%
	33101/9321/12001	14.414,97	10.811,26	25.226,23	5.034,50	5.034,50	3.876,29	3.876,29	3.876,29	20.191,73	80,04%	15,37%
	Sueldos del Personal Funcionario Grupo A2 adscrito a la Administración Tributaria	331*/9*/1*	0,00	0,00	0,00	1.158,21	0,00	0,00	0,00	21.349,94	19,96%	100,00%
	33101/9321/12103	1.376,64	0,00	1.376,64	17.208,46	17.208,46	17.193,61	17.193,61	17.193,61	-15.831,82	-1150,03%	1248,95%
	Otros complementos del Personal Funcionario adscrito a la Administración Tributaria	331*/9*/1*	0,00	0,00	0,00	14,85	0,00	0,00	0,00	-15.816,97	1250,03%	100,00%
	33101/9322/150	10.536,00	-4.768,08	5.767,92	5.586,70	5.586,70	5.586,70	5.586,70	5.586,70	181,22	3,14%	96,86%
	Productividad del Personal Funcionario adscrito a Reclamaciones económico-administrativas	331*/9*/150*	0,00	0,00	0,00	0,00	0,00	0,00	0,00	181,22	53,02%	100,00%
	33101/9322/151	11.106,63	-8.000,00	3.106,63	0,00	0,00	0,00	0,00	0,00	3.106,63	100,00%	0,00%
	Gratificaciones al personal Funcionario adscrito a Reclamaciones económico-administrativas	331*/9*/151*	0,00	0,00	0,00	0,00	0,00	0,00	0,00	3.106,63	0,00%	0,00%
	33201/4332/16000	39.929,57	0,00	39.929,57	38.891,90	38.891,90	38.891,90	38.891,90	38.891,90	-808,43	-2,02%	97,40%
	Cuotas sociales a regímenes de seguridad social del personal adscrito a Complejo Ideal y Procesadora	332*/4*/1*	0,00	1.846,10	0,00	0,00	0,00	0,00	0,00	1.037,67	97,40%	100,00%
	33301/2411/13001	3.899,31	0,00	3.899,31	2.824,30	2.824,30	2.824,30	2.824,30	2.824,30	1.075,01	27,57%	72,43%
	Retribución extraordinaria a personal Laboral Fijo adscrito a los Servicios de Empleo	333*/2*/1*	0,00	0,00	0,00	0,00	0,00	0,00	0,00	1.075,01	72,43%	100,00%
	33201/4630/12000	16.392,90	8.359,96	24.752,86	11.354,00	11.354,00	11.354,00	11.354,00	11.354,00	13.398,86	54,13%	45,87%

Rem	Código de la Partida	Inicial	Modificación	Actual	A	D	O	P	RP	Saldo	%	%O /Cr
	Descripción	Vinculación	Inc. Rem.	RC Pdt. + ND	A pendiente	D pendiente	O pendiente	P pendiente	Reintegros	Remanente	%Ds/Cr	%RPs/O
	Sueldos del personal Funcionario del Grupo A1 adscrito a agentes locales innovación	332*/4*/1*/ 2022.3.332.0020/ Qual	0,00	0,00	0,00	0,00	0,00	0,00	0,00	13.398,86	45,87%	100,00%
	33301/2411/13000	19.647,94	0,00	19.647,94	36.047,36	36.047,36	36.047,36	36.047,36	36.047,36	-16.399,42	-83,47%	183,47%
	Retribuciones básicas del personal Laboral Fijo adscrito a los Servicios de Empleo	333*/2*/1*	0,00	0,00	0,00	0,00	0,00	0,00	0,00	-16.399,42	183,47%	100,00%
	33301/2412/16000	79.735,14	0,00	79.735,14	30.082,26	30.082,26	30.082,26	30.082,26	30.082,26	49.652,88	62,27%	37,73%
	Cuotas sociales a regímenes de la seguridad social del personal de Fomento de Empleo	333*/2*/1*	0,00	0,00	0,00	0,00	0,00	0,00	0,00	49.652,88	37,73%	100,00%
	33301/2413/12001	51.410,88	0,00	51.410,88	49.891,34	49.891,34	47.710,43	47.710,43	47.710,43	1.519,54	2,96%	92,80%
	Sueldos del personal Funcionario del Grupo A2 adscrito a Fomento de Empleo	333*/2*/1*	0,00	0,00	0,00	2.180,91	0,00	0,00	142,81	3.700,45	97,04%	100,00%
	33301/2413/12103	14.656,04	0,00	14.656,04	14.656,04	14.656,04	13.416,62	13.416,62	13.416,62	0,00	0,00%	91,54%
	Otros complementos de Funcionario adscrito a Fomento de Empleo	333*/2*/1*	0,00	0,00	0,00	1.239,42	0,00	0,00	0,00	1.239,42	100,00%	100,00%
	33501/3381/150	4.768,08	-690,08	4.078,00	4.078,00	4.078,00	4.078,00	4.078,00	4.078,00	0,00	0,00%	100,00%
	Productividad del personal Funcionario adscrito al servicio de Fiestas Mayores	335*/3*/150*	0,00	0,00	0,00	0,00	0,00	0,00	0,00	0,00	52,65%	100,00%
	44101/9206/12101	238.144,01	-18.830,75	219.313,26	149.586,01	149.586,01	149.586,01	149.586,01	149.586,01	69.727,25	31,79%	68,21%
	Complemento específico del personal Funcionario adscrito a la Administración de Personal	441*/9*/1*	0,00	0,00	0,00	0,00	0,00	0,00	343,64	69.727,25	62,81%	100,00%
	44101/9207/12006	5.047,13	0,00	5.047,13	0,00	0,00	0,00	0,00	0,00	5.047,13	100,00%	0,00%
	Trienios del personal Funcionario adscrito al servicio de Formación de Personal	441*/9*/1*	0,00	0,00	0,00	0,00	0,00	0,00	0,00	5.047,13	0,00%	0,00%
	44101/9207/16200	11.000,00	0,00	11.000,00	11.167,46	11.167,46	8.694,96	8.694,96	8.694,96	-547,46	-4,98%	79,05%
	Gastos de formación y perfeccionamiento del personal	441*/920*/162*	0,00	380,00	0,00	2.472,50	0,00	0,00	0,00	2.305,04	101,52%	100,00%
	44101/9221/13002	53.499,90	-3.006,09	50.493,81	48.309,81	48.309,81	48.309,81	48.309,81	48.309,81	2.184,00	4,33%	95,67%
	Otras remuneraciones del personal Laboral Fijo de Coordinación y Organización Interna	441*/9*/1*	0,00	0,00	0,00	0,00	0,00	0,00	0,00	2.184,00	79,85%	100,00%
	33301/2413/12100	36.605,10	0,00	36.605,10	35.798,09	35.798,09	34.363,57	34.363,57	34.363,57	788,03	2,15%	93,88%
	Complemento destino de Funcionario adscrito a Fomento de Empleo	333*/2*/1*	0,00	18,98	0,00	1.434,52	0,00	0,00	94,91	2.241,53	97,80%	100,00%
	33301/2413/150	19.904,09	0,00	19.904,09	19.904,09	19.904,09	19.367,86	19.367,86	19.367,86	0,00	0,00%	97,31%
	Productividad del personal Funcionario adscrito a Fomento de Empleo	333*/2*/150*	0,00	0,00	0,00	536,23	0,00	0,00	0,00	536,23	100,00%	100,00%
	33501/3381/12101	27.761,30	-27.216,98	544,32	0,00	0,00	0,00	0,00	0,00	544,32	100,00%	0,00%
	Complemento específico del personal Funcionario adscrito al servicio de Fiestas Mayores	335*/3*/1*	0,00	0,00	0,00	0,00	0,00	0,00	0,00	544,32	0,00%	0,00%
	44101/2111/127	27.898,00	0,00	27.898,00	28.307,60	28.307,60	28.307,60	28.307,60	28.307,60	-409,60	-1,47%	101,47%
	Contribuciones a planes y fondos de pensiones de funcionarios	44101*/2111*/1*	0,00	0,00	0,00	0,00	0,00	0,00	0,00	-409,60	101,47%	100,00%
	44101/2211/16008	110.160,00	0,00	110.160,00	111.076,63	111.076,63	76.971,16	76.971,16	76.971,16	-6.444,84	-5,85%	69,87%
	Asistencia médico-farmacéutica a Funcionarios	44101*/2211*/1*	0,00	5.528,21	0,00	34.105,47	0,00	0,00	0,00	33.188,84	100,83%	100,00%
	44101/2211/16204	246.199,82	6.917,40	253.117,22	288.185,76	288.185,76	287.128,71	279.770,28	279.770,28	-35.763,53	-14,13%	113,44%
	Gastos de Acción Social de empleados públicos	44101*/2211*/1*	0,00	694,99	0,00	1.057,05	7.358,43	0,00	70,60	-34.011,49	113,85%	97,44%
	44101/9206/12000	65.571,76	0,00	65.571,76	43.698,11	43.698,11	43.153,45	43.153,45	43.153,45	21.873,65	33,36%	65,81%
	Sueldos del personal Funcionario del Grupo A1 adscrito a la Administración de Personal	441*/9*/1*	0,00	0,00	0,00	544,66	0,00	0,00	0,00	22.418,31	66,64%	100,00%
	44101/9206/12001	14.414,97	0,00	14.414,97	13.041,72	13.041,72	13.041,72	13.041,72	13.041,72	1.373,25	9,53%	90,47%
	Sueldos del personal Funcionario del Grupo A2 adscrito a la Administración de Personal	441*/9*/1*	0,00	0,00	0,00	0,00	0,00	0,00	0,00	1.373,25	90,47%	100,00%
	44101/9206/13000	21.747,62	0,00	21.747,62	23.760,78	23.760,78	23.760,78	23.760,78	23.760,78	-2.013,16	-9,26%	109,26%

Rem	Código de la Partida	Inicial	Modificación	Actual	A	D	O	P	RP	Saldo	%	%O /Cr
	Descripción	Vinculación	Inc. Rem.	RC Pdt. + ND	A pendiente	D pendiente	O pendiente	P pendiente	Reintegros	Remanente	%Ds/Cr	%RPs/O
	Retribuciones básicas del personal Laboral Fijo adscrito a la Administración de Personal	441*/9*/1*	0,00	0,00	0,00	0,00	0,00	0,00	0,00	-2.013,16	109,26%	100,00%
	44101/9206/150	43.317,12	-2.000,00	41.317,12	42.204,18	42.204,18	42.204,18	42.204,18	42.204,18	-887,06	-2,15%	102,15%
	Productividad del Personal Funcionario adscrito a la Administración de Personal	441*/9*/150*	0,00	0,00	0,00	0,00	0,00	0,00	0,00	-887,06	97,43%	100,00%
	44101/9207/12101	27.761,30	0,00	27.761,30	0,00	0,00	0,00	0,00	0,00	27.761,30	100,00%	0,00%
	Complemento específico del personal Funcionario adscrito al servicio de Formación de Personal	441*/9*/1*	0,00	0,00	0,00	0,00	0,00	0,00	0,00	27.761,30	0,00%	0,00%
	44101/9221/13001	12.202,67	-10.053,82	2.148,85	2.081,85	2.081,85	2.081,85	2.081,85	2.081,85	67,00	3,12%	96,88%
	Retribución extraordinaria a personal Laboral Fijo de Coordinación y Organización Interna	441*/9*/1*	0,00	0,00	0,00	0,00	0,00	0,00	0,00	67,00	17,06%	100,00%
	44101/9221/150	3.532,20	2.949,04	6.481,24	6.736,42	6.736,42	6.736,42	6.736,42	6.736,42	-255,18	-3,94%	103,94%
	Productividad del personal Funcionario de Coordinación y Organización Interna	441*/9*/150*	0,00	0,00	0,00	0,00	0,00	0,00	69,91	-255,18	103,94%	100,00%
	44401/1361/150	118.999,77	38.100,00	157.099,77	137.339,45	137.339,45	137.339,45	137.339,45	137.339,45	19.612,81	12,48%	87,42%
	Productividad del personal Funcionario adscrito al servicio de Extinción de Incendios	444*/1*/150*	0,00	147,51	0,00	0,00	0,00	0,00	0,00	19.760,32	87,42%	100,00%
	44401/1361/16000	591.982,44	-55.483,22	536.499,22	548.066,25	548.066,25	543.717,48	543.717,48	543.717,48	-19.257,85	-3,59%	101,35%
	Cuotas sociales a regímenes de la Seguridad Social del personal de Extinción de Incendios	444*/1*/1*	0,00	7.690,82	0,00	4.348,77	0,00	0,00	0,00	-7.218,26	92,58%	100,00%
	22201/1711/150	0,00	0,00	0,00	7.010,91	7.010,91	7.010,91	7.010,91	7.010,91	-7.010,91	0,00%	0,00%
	Productividad del Personal Funcionario adscrito al servicio de	222*/1*/150*	0,00	0,00	0,00	0,00	0,00	0,00	0,00	-7.010,91	0,00%	100,00%
	22101/1511/12000	32.785,88	4.954,72	37.740,60	19.780,68	19.780,68	17.303,32	17.303,32	17.303,32	17.959,92	47,59%	45,85%
	Sueldos del personal Funcionario del Grupo A1 adscrito a Servicios Jurídicos de Urbanismo	221*/1*/1*	0,00	0,00	0,00	2.477,36	0,00	0,00	0,00	20.437,28	52,41%	100,00%
	22101/1511/12101	68.051,06	7.931,80	75.982,86	42.562,55	42.562,55	38.596,65	38.596,65	38.596,65	33.420,31	43,98%	50,80%
	Complemento específico del personal Funcionario adscrito a Servicios Jurídicos de Urbanismo	221*/1*/1*	0,00	0,00	0,00	3.965,90	0,00	0,00	0,00	37.386,21	56,02%	100,00%
	22101/1511/12103	1.535,52	1.321,97	2.857,49	6.758,40	6.758,40	6.097,42	6.097,42	6.097,42	-3.900,91	-136,52%	213,38%
	Otros complementos del Personal Funcionario adscrito a Servicios Jurídicos de Urbanismo	221*/1*/1*	0,00	0,00	0,00	660,98	0,00	0,00	0,00	-3.239,93	236,52%	100,00%
	22101/1514/13001	2.581,29	1.500,00	4.081,29	2.045,10	2.045,10	2.045,08	2.045,08	2.045,08	2.036,19	49,89%	50,11%
	Retribución extraordinaria a personal Laboral Fijo adscrito al servicio de Disciplina Urbanística	221*/1*/1*	0,00	0,00	0,00	0,02	0,00	0,00	0,00	2.036,21	50,11%	100,00%
	22101/1514/13002	48.197,56	-11.170,80	37.026,76	24.910,56	24.910,56	24.910,56	24.910,56	24.910,56	12.116,20	32,72%	67,28%
	Otras remuneraciones del personal Laboral Fijo adscrito al servicio de Disciplina Urbanística	221*/1*/1*	0,00	0,00	0,00	0,00	0,00	0,00	0,00	12.116,20	51,68%	100,00%
	22101/1514/151	20.745,85	-13.972,67	6.773,18	2.426,67	2.426,67	2.419,89	2.419,89	2.419,89	4.346,51	64,17%	35,73%
	Gratificaciones al personal Funcionario adscrito al servicio de Disciplina Urbanística	221*/1*/151*	0,00	0,00	0,00	6,78	0,00	0,00	0,00	4.353,29	11,70%	100,00%
	22201/1502/11000	53.268,97	0,00	53.268,97	54.052,29	54.052,29	54.052,29	54.052,29	54.052,29	-783,32	-1,47%	101,47%
	Retribuciones básica del personal eventual de la Gerencia de Servicios Urbanos	22201*/1*/1*	0,00	0,00	0,00	0,00	0,00	0,00	0,00	-783,32	101,47%	100,00%
	22201/1502/12004	18.716,08	0,00	18.716,08	15.846,83	15.846,83	15.846,83	15.846,83	15.846,83	2.869,25	15,33%	84,67%
	Sueldos del personal Funcionario del Grupo C2 adscrito a Servicios Urbanos	22201*/1*/1*	0,00	0,00	0,00	0,00	0,00	0,00	0,00	2.869,25	84,67%	100,00%
	22201/1502/16000	278.002,03	-34.453,73	243.548,30	252.015,05	252.015,05	238.808,32	238.808,32	238.808,32	-9.624,18	-3,95%	98,05%
	Cuotas sociales a regímenes de la Seguridad Social del personal adscrito a Servicios Urbanos	22201*/1*/1*	0,00	1.157,43	0,00	13.206,73	0,00	0,00	0,00	4.739,98	90,65%	100,00%
	22201/1651/13001	6.436,73	0,00	6.436,73	4.944,26	4.944,26	3.444,26	3.444,26	3.444,26	-615,06	-9,56%	53,51%

Rem	Código de la Partida	Inicial	Modificación	Actual	A	D	O	P	RP	Saldo	%	%O /Cr
	Descripción	Vinculación	Inc. Rem.	RC Pdt. + ND	A pendiente	D pendiente	O pendiente	P pendiente	Reintegros	Remanente	%Ds/Cr	%RPs/O
	Retribución extraordinaria a personal Laboral Fijo adscrito al servicio de Alumbrado Público	22201*/1*/1*	0,00	2.107,53	0,00	1.500,00	0,00	0,00	0,00	2.992,47	76,81%	100,00%
	22201/1651/131	1.053,17	0,00	1.053,17	41.263,68	41.263,68	40.026,92	40.026,92	40.026,92	-40.210,51	-3818,05%	3800,61%
	Retribución del personal Laboral Temporal adscrito al alumbrado publico	22201*/1*/1*	0,00	0,00	0,00	1.236,76	0,00	0,00	0,00	-38.973,75	3918,05%	100,00%
	22201/1711/16000	164.568,79	-47.124,67	117.444,12	119.927,12	119.927,12	112.871,78	112.871,78	112.871,78	-4.489,34	-3,82%	96,11%
	Cuotas sociales a regimenes de la Seguridad Social del personal adscrito a Parque Público	22201*/1*/1*	0,00	2.006,34	0,00	7.055,34	0,00	0,00	0,00	4.572,34	72,35%	100,00%
	22201/9223/13000	13.751,12	0,00	13.751,12	9.062,04	9.062,04	9.062,04	9.062,04	9.062,04	4.689,08	34,10%	65,90%
	Retribuciones básicas del personal Laboral Fijo adscrito al servicio de Parque Móvil	22201*/9*/1*	0,00	0,00	0,00	0,00	0,00	0,00	0,00	4.689,08	65,90%	100,00%
	44501/9205/12101	95.157,38	-3.408,38	91.749,00	35.366,85	35.366,85	26.167,81	26.167,81	26.167,81	53.600,12	58,42%	28,52%
	Complemento específico del personal Funcionario adscrito al servicio de Informática	445*/9*/1*	0,00	2.782,03	0,00	9.199,04	0,00	0,00	0,00	65.581,19	37,17%	100,00%
	44501/9205/13000	9.918,15	0,00	9.918,15	0,00	0,00	0,00	0,00	0,00	9.918,15	100,00%	0,00%
	Retribución básica del personal Laboral Fijo adscrito a Desarrollos y soportes informáticos	445*/9*/1*	0,00	0,00	0,00	0,00	0,00	0,00	0,00	9.918,15	0,00%	0,00%
	44501/9222/13001	1.640,25	0,00	1.640,25	1.197,56	1.197,56	1.197,56	1.197,56	1.197,56	442,69	26,99%	73,01%
	Retribución extraordinaria a personal Laboral Fijo adscrito al servicio de Sistemas de comunicación	445*/9*/1*	0,00	0,00	0,00	0,00	0,00	0,00	0,00	442,69	73,01%	100,00%
	44501/9222/13002	20.511,54	0,00	20.511,54	17.546,38	17.546,38	17.546,38	17.546,38	17.546,38	2.965,16	14,46%	85,54%
	Otras remuneraciones del personal Laboral Fijo adscrito al servicio de Sistemas de Comunicación	445*/9*/1*	0,00	0,00	0,00	0,00	0,00	0,00	0,00	2.965,16	85,54%	100,00%
	44501/9222/16000	11.030,95	0,00	11.030,95	11.070,10	11.070,10	11.029,34	11.029,34	11.029,34	-39,15	-0,35%	99,99%
	Cuotas sociales a regimenes de la Seguridad Social del personal de Sistemas de Comunicación	445*/9*/1*	0,00	0,00	0,00	40,76	0,00	0,00	0,00	1,61	100,35%	100,00%
	44501/9251/12004	65.428,24	9.481,75	74.909,99	35.895,86	35.895,86	35.796,13	35.796,13	35.796,13	38.947,20	51,99%	47,79%
	Sueldos del personal Funcionario del Grupo C2 adscrito al servicio de Atención a la Ciudadanía	445*/9*/1*	0,00	66,93	0,00	99,73	0,00	0,00	0,00	39.113,86	47,92%	100,00%
	44501/9251/150	27.455,76	683,06	28.138,82	34.671,61	34.671,61	34.671,61	34.671,61	34.671,61	-6.553,40	-23,29%	123,22%
	Productividad del Personal Funcionario adscrito al servicio de Atención a la Ciudadanía	445*/9*/150*	0,00	20,61	0,00	0,00	0,00	0,00	0,00	-6.532,79	118,99%	100,00%
	55101/3201/12103	847,20	0,00	847,20	4.089,00	4.089,00	4.089,00	4.089,00	4.089,00	-3.241,80	-382,65%	482,65%
	Otros complementos del personal Funcionario adscrito a la Administración General de Educación	551*/3*/1*	0,00	0,00	0,00	0,00	0,00	0,00	0,00	-3.241,80	482,65%	100,00%
	55101/3201/13000	36.831,48	0,00	36.831,48	8.729,64	8.729,64	7.727,14	7.727,14	7.727,14	28.101,84	76,30%	20,98%
	Retribuciones básica del personal Laboral Fijo adscrito a la Administración General de Educación	551*/3*/1*	0,00	0,00	0,00	1.002,50	0,00	0,00	289,26	29.104,34	23,70%	100,00%
	55101/3321/12100	49.870,10	-22.206,51	27.663,59	26.818,65	26.818,65	26.818,65	26.818,65	26.818,65	844,94	3,05%	96,95%
	Complemento de destino del personal Funcionario adscrito al servicio de Bibliotecas	551*/3*/1*	0,00	0,00	0,00	0,00	0,00	0,00	110,90	844,94	53,78%	100,00%
	55101/3371/13001	11.814,37	0,00	11.814,37	0,00	0,00	0,00	0,00	0,00	11.814,37	100,00%	0,00%
	Retribución extraordinaria a personal Laboral Fijo adscrito al servicio de la Universidad Popular	551*/3*/1*	0,00	0,00	0,00	0,00	0,00	0,00	0,00	11.814,37	0,00%	0,00%
	55101/3371/13002	186.197,59	-12.664,81	173.532,78	0,00	0,00	0,00	0,00	0,00	173.532,78	100,00%	0,00%
	Otras remuneraciones del personal Laboral Fijo adscrito a la Universidad Popular	551*/3*/1*	0,00	0,00	0,00	0,00	0,00	0,00	0,00	173.532,78	0,00%	0,00%
	55101/3371/16000	91.768,36	-13.420,20	78.348,16	80.163,22	80.163,22	80.053,08	80.053,08	80.053,08	-1.815,06	-2,32%	102,18%
	Cuotas sociales a regimenes de la Seguridad Social del personal adscrito a la Universidad Popular	551*/3*/1*	0,00	0,00	0,00	110,14	0,00	0,00	0,00	-1.704,92	87,35%	100,00%
	55301/3331/13001	4.448,73	-4.448,73	0,00	0,00	0,00	0,00	0,00	0,00	0,00	0,00%	0,00%

Rem	Código de la Partida	Inicial	Modificación	Actual	A	D	O	P	RP	Saldo	%	%O /Cr
	Descripción	Vinculación	Inc. Rem.	RC Pdt. + ND	A pendiente	D pendiente	O pendiente	P pendiente	Reintegros	Remanente	%Ds/Cr	%RPs/O
	Retribución extraordinaria a personal Laboral Fijo de Dinamización y Equipamientos Culturales	553*/3*/1*	0,00	0,00	0,00	0,00	0,00	0,00	0,00	0,00	0,00%	0,00%
	66101/9241/12004	74.864,31	0,00	74.864,31	5.410,56	5.410,56	5.410,56	5.410,56	5.410,56	69.453,75	92,77%	7,23%
	Sueldos del personal Funcionario Grupo C2 adscrito al servicio de Distritos Municipales	661*/9*/1*	0,00	0,00	0,00	0,00	0,00	0,00	0,00	69.453,75	7,23%	100,00%
	66101/9241/13000	23.411,86	0,00	23.411,86	3.571,30	3.571,30	2.656,44	2.656,44	2.656,44	19.840,56	84,75%	11,35%
	Retribución básica del personal Laboral Fijo adscrito al servicio de Distritos Municipales	661*/9*/1*	0,00	0,00	0,00	914,86	0,00	0,00	0,00	20.755,42	15,25%	100,00%
	66201/2313/13002	654.284,52	-29.193,48	625.091,04	161.902,82	161.902,82	160.802,11	160.802,11	160.802,11	463.188,22	74,10%	25,72%
	Otras remuneraciones al personal Laboral Fijo adscrito a Servicios Sociales Comunitarios	662*/2*/1*	0,00	0,00	0,00	1.100,71	0,00	0,00	0,00	464.288,93	24,75%	100,00%
	22301/1512/12103	688,32	0,00	688,32	8.125,67	8.125,67	8.125,67	8.125,67	8.125,67	-7.437,35	-1080,51%	1180,51%
	Otros complementos del Personal Funcionario adscrito al servicio de Apertura	223*/1*/1*	0,00	0,00	0,00	0,00	0,00	0,00	0,00	-7.437,35	1180,51%	100,00%
	22301/1512/16000	66.192,32	-7.291,98	58.900,34	55.466,79	55.466,79	55.466,20	55.466,20	55.466,20	3.433,55	5,83%	94,17%
	Cuotas sociales a regímenes de la Seguridad Social del personal adscrito al servicio de Apertura	223*/1*/1*	0,00	0,00	0,00	0,59	0,00	0,00	0,00	3.434,14	83,80%	100,00%
	22301/4251/12001	14.414,97	0,00	14.414,97	0,00	0,00	0,00	0,00	0,00	14.414,97	100,00%	0,00%
	Sueldos del personal Funcionario del Grupo A2 adscrito al servicio de Plan Energético Municipal	223*/4*/1*	0,00	0,00	0,00	0,00	0,00	0,00	0,00	14.414,97	0,00%	0,00%
	22501/1331/12001	14.414,97	0,00	14.414,97	13.041,72	13.041,72	13.041,72	13.041,72	13.041,72	1.373,25	9,53%	90,47%
	Sueldos del personal Funcionario del Grupo A2 adscrito al servicio de Ordenación del Tráfico	225*/1*/1*	0,00	0,00	0,00	0,00	0,00	0,00	0,00	1.373,25	90,47%	100,00%
	22601/1521/12101	11.613,28	5.886,60	17.499,88	6.471,37	6.471,37	6.471,37	6.471,37	6.471,37	10.968,44	62,68%	36,98%
	Complemento específico del personal Funcionario adscrito a Vivienda de Protección Pública	226*/1*/1*	0,00	60,07	0,00	0,00	0,00	0,00	60,07	11.028,51	36,98%	100,00%
	33101/9204/13001	11.933,58	0,00	11.933,58	0,00	0,00	0,00	0,00	0,00	11.933,58	100,00%	0,00%
	Retribución extraordinaria a personal Laboral Fijo adscrito al servicio de Contratación	331*/9*/1*	0,00	0,00	0,00	0,00	0,00	0,00	0,00	11.933,58	0,00%	0,00%
	33101/9231/12003	11.040,40	0,00	11.040,40	0,00	0,00	0,00	0,00	0,00	11.040,40	100,00%	0,00%
	Sueldos del personal Funcionario del Grupo C1 adscrito al servicio de Gestión del Padrón Municipal	331*/9*/1*	0,00	0,00	0,00	0,00	0,00	0,00	0,00	11.040,40	0,00%	0,00%
	33101/9311/12101	63.764,68	-16.633,52	47.131,16	35.041,92	35.041,92	35.041,92	35.041,92	35.041,92	12.089,24	25,65%	74,35%
	Complemento específico del personal Funcionario adscrito a la Oficina de Presupuestos	331*/9*/1*	0,00	0,00	0,00	0,00	0,00	0,00	0,00	12.089,24	54,96%	100,00%
	33101/9311/150	11.150,04	-5.366,64	5.783,40	5.858,42	5.858,42	5.858,42	5.858,42	5.858,42	-75,02	-1,30%	101,30%
	Productividad del Personal Funcionario adscrito a la Oficina de Presupuestos	331*/9*/150*	0,00	0,00	0,00	0,00	0,00	0,00	0,00	-75,02	52,54%	100,00%
	33101/9322/16000	36.923,93	0,00	36.923,93	34.034,75	34.034,75	34.034,75	34.034,75	34.034,75	2.889,18	7,82%	92,18%
	Cuotas sociales a regímenes de Seguridad Social del personal Reclamaciones económico-administrativas	331*/9*/1*	0,00	0,00	0,00	0,00	0,00	0,00	0,00	2.889,18	92,18%	100,00%
	33201/4301/13002	30.507,90	0,00	30.507,90	25.921,72	25.921,72	25.921,72	25.921,72	25.921,72	4.586,18	15,03%	84,97%
	Otras remuneraciones del personal Laboral Fijo adscrito a la Administración General de Comercio	332*/4*/1*	0,00	0,00	0,00	0,00	0,00	0,00	0,00	4.586,18	84,97%	100,00%
	33201/4331/12006	5.185,52	0,00	5.185,52	0,00	0,00	0,00	0,00	0,00	5.185,52	100,00%	0,00%
	Trienios del Personal Funcionario adscrito al servicio de apoyo a PYMES	332*/4*/1*	0,00	0,00	0,00	0,00	0,00	0,00	0,00	5.185,52	0,00%	0,00%
	33201/4331/12101	39.374,58	0,00	39.374,58	0,00	0,00	0,00	0,00	0,00	39.374,58	100,00%	0,00%
	Complemento Específico del Personal Funcionario adscrito al servicio de apoyo a PYMES	332*/4*/1*	0,00	0,00	0,00	0,00	0,00	0,00	0,00	39.374,58	0,00%	0,00%
	33201/4331/12103	1.376,64	0,00	1.376,64	0,00	0,00	0,00	0,00	0,00	1.376,64	100,00%	0,00%

Rem	Código de la Partida	Inicial	Modificación	Actual	A	D	O	P	RP	Saldo	%	%O /Cr
	Descripción	Vinculación	Inc. Rem.	RC Pdt. + ND	A pendiente	D pendiente	O pendiente	P pendiente	Reintegros	Remanente	%Ds/Cr	%RPs/O
	Otros complementos del personal Funcionario adscrito al servicio de apoyo a las PYMES	332*/4*/1*	0,00	0,00	0,00	0,00	0,00	0,00	0,00	1.376,64	0,00%	0,00%
	33301/2411/150	3.822,84	-3.822,84	0,00	0,00	0,00	0,00	0,00	0,00	0,00	0,00%	0,00%
	Productividad del personal Funcionario adscrito a la Administración General de Servicios de Empleo	333*/2*/150*	0,00	0,00	0,00	0,00	0,00	0,00	0,00	0,00	0,00%	0,00%
	33501/3381/13000	9.332,03	0,00	9.332,03	7.727,76	7.727,76	7.727,76	7.727,76	7.727,76	1.604,27	17,19%	82,81%
	Retribuciones básicas del personal al servicio de Fiestas Mayores	335*/3*/1*	0,00	0,00	0,00	0,00	0,00	0,00	0,00	1.604,27	82,81%	100,00%
	33501/3381/13002	20.394,22	-5.523,62	14.870,60	8.923,66	8.923,66	8.923,66	8.923,66	8.923,66	5.946,94	39,99%	60,01%
	Retribuciones complementarias del personal al servicio de Fiestas Mayores	335*/3*/1*	0,00	0,00	0,00	0,00	0,00	0,00	0,00	5.946,94	43,76%	100,00%
	44101/9206/12003	22.080,81	0,00	22.080,81	18.877,26	18.877,26	18.877,26	18.877,26	18.877,26	3.203,55	14,51%	85,49%
	Sueldos del personal Funcionario del Grupo C1 adscrito a la Administración de Personal	441*/9*/1*	0,00	0,00	0,00	0,00	0,00	0,00	80,42	3.203,55	85,49%	100,00%
	44101/9206/131	410,07	0,00	410,07	0,00	0,00	0,00	0,00	0,00	410,07	100,00%	0,00%
	Retribución del personal Laboral Temporal adscrito a la Administración de Personal	441*/9*/1*	0,00	0,00	0,00	0,00	0,00	0,00	0,00	410,07	0,00%	0,00%
	66201/2313/16000	340.700,57	1.332,87	342.033,44	313.572,14	313.572,14	310.396,16	310.396,16	310.396,16	4.294,74	1,26%	90,75%
	Cuotas sociales a regímenes de la Seguridad Social del personal de Servicios Sociales Comunitarios	662*/2*/1*	0,00	24.166,56	0,00	3.175,98	0,00	0,00	0,00	31.637,28	91,68%	100,00%
	66201/2314/12006	2.240,16	0,00	2.240,16	0,00	0,00	0,00	0,00	0,00	2.240,16	100,00%	0,00%
	Trienios del personal Funcionario de Servicios a personas dependientes	66201*/2314*/1*	0,00	0,00	0,00	0,00	0,00	0,00	0,00	2.240,16	0,00%	0,00%
	66201/2314/13002	61.015,80	0,00	61.015,80	0,00	0,00	0,00	0,00	0,00	61.015,80	100,00%	0,00%
	Otras remuneraciones del personal Laboral Fijo del Servicio a personas dependientes	66201*/2314*/1*	0,00	0,00	0,00	0,00	0,00	0,00	0,00	61.015,80	0,00%	0,00%
	66201/2315/16000	48.972,46	0,00	48.972,46	55.243,71	55.243,71	48.038,72	48.038,72	48.038,72	-6.813,64	-13,91%	98,09%
	Cuotas sociales a regímenes de Seguridad Social del personal de Prevención y tratamiento de adición	662*/2*/1*	0,00	542,39	0,00	7.204,99	0,00	0,00	0,00	933,74	112,81%	100,00%
	66201/2317/150	14.335,65	970,11	15.305,76	13.530,93	13.530,93	11.218,04	11.218,04	11.218,04	1.774,83	11,60%	73,29%
	Productividad de Funcionario del servicio de Intervención en ZNTS	662*/2*/150*	0,00	0,00	0,00	2.312,89	0,00	0,00	0,00	4.087,72	73,84%	100,00%
	88181/9314/13002	30.507,90	0,00	30.507,90	0,00	0,00	0,00	0,00	0,00	30.507,90	100,00%	0,00%
	Otras remuneraciones del personal Laboral Fijo adscrito a la Oficina de Gestión de Fondos Europeos	881*/9*/1*	0,00	0,00	0,00	0,00	0,00	0,00	0,00	30.507,90	0,00%	0,00%
	88282/9314/12100	9.114,84	0,00	9.114,84	5.642,52	5.642,52	5.600,95	5.600,95	5.600,95	3.472,32	38,10%	61,45%
	Complemento destino del Personal Funcionario adscrito a la Oficina de Gestión Urbana Edusi	882*/9*/1*	0,00	0,00	0,00	41,57	0,00	0,00	0,00	3.513,89	61,90%	100,00%
	88282/9314/150	4.846,08	4.038,40	8.884,48	3.499,95	3.499,95	3.458,83	3.458,83	3.458,83	3.971,09	44,70%	38,93%
	Productividad del personal Funcionario adscrito a la Oficina de Gestión Urbana Edusi	882*/9*/150*	0,00	1.413,44	0,00	41,12	0,00	0,00	0,00	5.425,65	39,39%	100,00%
	99101/9201/13001	8.517,54	0,00	8.517,54	2.432,12	2.432,12	2.432,12	2.432,12	2.432,12	6.085,42	71,45%	28,55%
	Gratificaciones al personal Laboral Fijo adscrito a Gastos de Oficina y Dependencias Generales	991*/9*/1*	0,00	0,00	0,00	0,00	0,00	0,00	0,00	6.085,42	28,55%	100,00%
	00201/9122/13301	1.404,24	0,00	1.404,24	6.302,72	6.302,72	6.302,72	6.302,72	6.302,72	-4.898,48	-348,83%	448,83%
	Retribución extraordinaria a personal Laboral Integrado adscrito al Gabinete de Alcaldía	002*/9*/1*	0,00	0,00	0,00	0,00	0,00	0,00	0,00	-4.898,48	448,83%	100,00%
	00301/9202/151	27.215,50	-17.696,39	9.519,11	5.960,09	5.960,09	5.960,09	5.960,09	5.960,09	3.559,02	37,39%	62,61%
	Gratificaciones al personal Funcionario adscrito a la Secretaría General	003*/9*/151*	0,00	0,00	0,00	0,00	0,00	0,00	0,00	3.559,02	21,90%	100,00%
	00302/9312/12006	18.476,95	0,00	18.476,95	17.600,95	17.600,95	17.432,50	17.432,50	17.432,50	876,00	4,74%	94,35%
	Trienios del personal Funcionario adscrito al servicio de Control Interno y Contabilidad	003*/9*/1*	0,00	0,00	0,00	168,45	0,00	0,00	16,85	1.044,45	95,26%	100,00%
	66201/2313/150	5.796,48	0,00	5.796,48	6.409,57	6.409,57	6.409,57	6.409,57	6.409,57	-613,09	-10,58%	110,58%

Rem	Código de la Partida	Inicial	Modificación	Actual	A	D	O	P	RP	Saldo	%	%O /Cr
	Descripción	Vinculación	Inc. Rem.	RC Pdt. + ND	A pendiente	D pendiente	O pendiente	P pendiente	Reintegros	Remanente	%Ds/Cr	%RPs/O
	Productividad del personal Funcionario adscrito a Servicios Sociales Comunitarios	662*/2*/150*	0,00	0,00	0,00	0,00	0,00	0,00	0,00	-613,09	110,58%	100,00%
	66201/2314/150	4.775,52	3.588,55	8.364,07	2.237,40	2.237,40	2.237,40	2.237,40	2.237,40	6.126,67	73,25%	26,75%
	Productividad del personal Funcionario de Servicios a personas dependientes	66201*/2314*/1*/2021.3.662.0050/Qual	1.303,40	0,00	0,00	0,00	0,00	0,00	0,00	6.126,67	26,75%	100,00%
	66201/2315/13001	9.989,92	0,00	9.989,92	0,00	0,00	0,00	0,00	0,00	9.989,92	100,00%	0,00%
	Retribución extraordinaria a personal Laboral Fijo adscrito a Prevención y tratamiento de adicciones	662*/2*/1*	0,00	0,00	0,00	0,00	0,00	0,00	0,00	9.989,92	0,00%	0,00%
	66201/2316/13000	75.989,49	0,00	75.989,49	0,00	0,00	0,00	0,00	0,00	75.989,49	100,00%	0,00%
	Retribuciones básicas del personal Laboral Fijo de Programas para atención de familias con menores	662*/2*/1*	0,00	0,00	0,00	0,00	0,00	0,00	0,00	75.989,49	0,00%	0,00%
	66201/2316/16000	65.015,92	0,00	65.015,92	63.396,01	63.396,01	60.989,43	60.989,43	60.989,43	1.336,96	2,06%	93,81%
	Cuotas sociales a regímenes de Seguridad Social de Programas para atención de familias con menores	662*/2*/1*	0,00	282,95	0,00	2.406,58	0,00	0,00	0,00	4.026,49	97,51%	100,00%
	66201/2317/12101	60.510,62	12.474,00	72.984,62	53.973,12	53.973,12	44.478,28	44.478,28	44.478,28	19.011,50	26,05%	60,94%
	Complemento específico del personal Funcionario del servicio de Intervención en ZNTS	662*/2*/1*	0,00	0,00	0,00	9.494,84	0,00	0,00	987,06	28.506,34	73,95%	100,00%
	66401/3411/131	1.404,24	0,00	1.404,24	0,00	0,00	0,00	0,00	0,00	1.404,24	100,00%	0,00%
	Retribución del personal Laboral Temporal adscrito al servicio de Promoción y Fomento del Deporte	664*/3*/1*	0,00	0,00	0,00	0,00	0,00	0,00	0,00	1.404,24	0,00%	0,00%
	66401/3421/13001	15.045,75	0,00	15.045,75	9.665,28	9.665,28	9.665,11	9.665,11	9.665,11	5.380,47	35,76%	64,24%
	Retribución extraordinaria a personal Laboral Fijo adscrito al servicio de Instalaciones Deportivas	664*/3*/1*	0,00	0,00	0,00	0,17	0,00	0,00	0,00	5.380,64	64,24%	100,00%
	77101/4912/16000	32.304,84	-8.634,92	23.669,92	19.907,00	19.907,00	19.741,46	19.741,46	19.741,46	3.762,92	15,90%	83,40%
	Cuotas a la Seguridad Social del personal adscrito a la emisora Radio Guadaira	771*/4*/1*	0,00	0,00	0,00	165,54	0,00	0,00	0,00	3.928,46	61,62%	100,00%
	77101/4913/13002	77.689,90	-22.557,48	55.132,42	24.044,38	24.044,38	24.044,38	24.044,38	24.044,38	31.088,04	56,39%	43,61%
	Otras remuneraciones del personal laboral fijo adscrito al gabinete de comunicación	771*/4*/1*	0,00	0,00	0,00	0,00	0,00	0,00	0,00	31.088,04	30,95%	100,00%
	00101/9121/10000	692.426,14	0,00	692.426,14	672.580,11	672.580,11	672.580,11	672.580,11	672.580,11	19.846,03	2,87%	97,13%
	Retribuciones a miembros de Órganos de Gobierno	001*/9*/1*	0,00	0,00	0,00	0,00	0,00	0,00	0,00	19.846,03	97,13%	100,00%
	55101/3201/12101	84.075,09	-59.926,68	24.148,41	23.314,98	23.314,98	23.314,98	23.314,98	23.314,98	833,43	3,45%	96,55%
	Complemento específico del personal Funcionario adscrito a la Administración General de Educación	551*/3*/1*	0,00	0,00	0,00	0,00	0,00	0,00	30,03	833,43	27,73%	100,00%
	66101/9242/12100	7.972,30	0,00	7.972,30	3.987,68	3.987,68	3.409,86	3.409,86	3.409,86	3.984,62	49,98%	42,77%
	Complemento de destino del Personal Funcionario adscrito al servicio de Participación Ciudadana	661*/9*/1*	0,00	0,00	0,00	577,82	0,00	0,00	75,93	4.562,44	50,02%	100,00%
	33301/2411/12100	7.972,30	0,00	7.972,30	0,00	0,00	0,00	0,00	0,00	7.972,30	100,00%	0,00%
	Complemento destino de Funcionario adscrito a la Administración General de Servicios de Empleo	333*/2*/1*	0,00	0,00	0,00	0,00	0,00	0,00	0,00	7.972,30	0,00%	0,00%
	44101/9206/12004	46.712,17	0,00	46.712,17	18.538,46	18.538,46	18.538,46	18.538,46	18.538,46	28.173,71	60,31%	39,69%
	Sueldos del personal Funcionario del Grupo C2 adscrito a la Administración de Personal	441*/9*/1*	0,00	0,00	0,00	0,00	0,00	0,00	178,49	28.173,71	39,69%	100,00%
	66201/2316/13001	12.576,78	0,00	12.576,78	0,00	0,00	0,00	0,00	0,00	12.576,78	100,00%	0,00%
	Retribución extraordinaria a personal Laboral Fijo adscrito a Atención a familias con menores	662*/2*/1*	0,00	0,00	0,00	0,00	0,00	0,00	0,00	12.576,78	0,00%	0,00%
	66201/2319/16000	1.918,08	1.314.772,39	1.316.690,47	713.922,99	713.922,99	532.989,20	532.989,20	532.989,20	584.389,99	44,38%	40,48%

Rem	Código de la Partida	Inicial	Modificación	Actual	A	D	O	P	RP	Saldo	%	%O /Cr
	Descripción	Vinculación	Inc. Rem.	RC Pdt. + ND	A pendiente	D pendiente	O pendiente	P pendiente	Reintegros	Remanente	%Ds/Cr	%RPs/O
	Cuotas sociales a regímenes de Seguridad Social del personal adscrito a Programa de Acción Social	662*/2*/1*/ 2022.5.662.0012/ Qual	478.636,16	18.377,49	0,00	180.933,79	0,00	0,00	0,00	783.701,27	54,22%	100,00%
	00201/9122/12103	1.376,64	0,00	1.376,64	2.118,38	2.118,38	2.118,38	2.118,38	2.118,38	-741,74	-53,88%	153,88%
	Otros complementos del personal Funcionario adscrito al servicio de Alcaldía	002*/9*/1*	0,00	0,00	0,00	0,00	0,00	0,00	0,00	-741,74	153,88%	100,00%
	99201/9206/16209	0,00	6.388,76	6.388,76	4.783,00	4.783,00	4.783,00	4.783,00	4.783,00	1.605,76	25,13%	74,87%
	Vigilancia de la salud y reconocimientos médicos	992*/920*/162*	0,00	0,00	0,00	0,00	0,00	0,00	0,00	1.605,76	74,87%	100,00%
	88181/9314/13000	15.984,91	0,00	15.984,91	0,00	0,00	0,00	0,00	0,00	15.984,91	100,00%	0,00%
	Retribuciones básicas al personal Laboral Fijo adscrito a la Oficina de Gestión de Fondos Europeos	881*/9*/1*	0,00	0,00	0,00	0,00	0,00	0,00	0,00	15.984,91	0,00%	0,00%
	00303/9341/12104	0,00	0,00	0,00	4.523,52	4.523,52	4.523,52	4.523,52	4.523,52	-4.523,52	0,00%	0,00%
	Complemento trabajos de superior categoría	003*/9*/1*	0,00	0,00	0,00	0,00	0,00	0,00	0,00	-4.523,52	0,00%	100,00%
	33401/4321/12001	0,00	0,00	0,00	5.355,30	5.355,30	4.673,28	4.673,28	4.673,28	-5.355,30	0,00%	0,00%
	Sueldos del personal Funcionario del Grupo A2 adscrito al servicio de Turismo	334*/4*/1*/ 2021.3.334.0010/ Qual	0,00	0,00	0,00	682,02	0,00	0,00	0,00	-4.673,28	0,00%	100,00%
	33401/4321/12100	0,00	0,00	0,00	2.847,25	2.847,25	2.484,63	2.484,63	2.484,63	-2.847,25	0,00%	0,00%
	Complemento de destino del personal Funcionario adscrito a Turismo	334*/4*/1*/ 2021.3.334.0010/ Qual	0,00	0,00	0,00	362,62	0,00	0,00	0,00	-2.484,63	0,00%	100,00%
	33401/4321/12101	0,00	0,00	0,00	6.683,05	6.683,05	5.617,48	5.617,48	5.617,48	-6.683,05	0,00%	0,00%
	Complemento específico del personal Funcionario adscrito a Turismo	334*/4*/1*/ 2021.3.334.0010/ Qual	0,00	0,00	0,00	1.065,57	0,00	0,00	0,00	-5.617,48	0,00%	100,00%
	33401/4321/150	0,00	2.000,00	2.000,00	1.616,85	1.616,85	1.386,51	1.386,51	1.386,51	383,15	19,16%	69,33%
	Productividad del Personal Funcionario adscrito al servicio de Turismo	334*/4*/150*/ 2021.3.334.0010/ Qual	0,00	0,00	0,00	230,34	0,00	0,00	0,00	613,49	80,84%	100,00%
	33401/4321/12009	0,00	0,00	0,00	900,40	900,40	802,40	802,40	802,40	-900,40	0,00%	0,00%
	Paga extraordinaria retribuciones básicas del personal adscrito al servicio de Turismo	334*/4*/1*/ 2021.3.334.0010/ Qual	0,00	0,00	0,00	98,00	0,00	0,00	0,00	-802,40	0,00%	100,00%
	33401/4321/12103	0,00	0,00	0,00	891,07	891,07	718,51	718,51	718,51	-891,07	0,00%	0,00%
	Otros complementos del personal Funcionario adscrito al servicio de Turismo	334*/4*/1*/ 2021.3.334.0010/ Qual	0,00	0,00	0,00	172,56	0,00	0,00	0,00	-718,51	0,00%	100,00%
	00201/9122/12003	0,00	0,00	0,00	1.876,44	1.876,44	1.604,84	1.604,84	1.604,84	-1.876,44	0,00%	0,00%
	Sueldos del personal Funcionario del Grupo C1 adscrito al servicio de Alcaldía	002*/9*/1*	0,00	0,00	0,00	271,60	0,00	0,00	0,00	-1.604,84	0,00%	100,00%
	33401/4321/12006	0,00	0,00	0,00	634,35	634,35	634,35	634,35	634,35	-634,35	0,00%	0,00%
	Trienios del Personal Funcionario adscrito al servicio de Turismo	334*/4*/1*/ 2021.3.334.0010/ Qual	0,00	0,00	0,00	0,00	0,00	0,00	0,00	-634,35	0,00%	100,00%
	00303/9342/12101	71.441,91	0,00	71.441,91	13.653,19	13.653,19	13.564,08	13.564,08	13.564,08	57.887,72	80,89%	18,99%
	Complemento específico del personal Funcionario adscrito al servicio de Recaudación	003*/9*/1*	0,00	0,00	0,00	89,11	0,00	0,00	0,00	57.877,83	19,11%	100,00%
	22201/1502/12003	66.242,42	0,00	66.242,42	15.485,43	15.485,43	15.485,43	15.485,43	15.485,43	50.756,99	76,62%	23,38%
	Sueldos del personal Funcionario del Grupo C1 adscrito a Servicios Urbanos	22201*/1*/1*	0,00	0,00	0,00	0,00	0,00	0,00	0,00	50.756,99	23,38%	100,00%
	44401/1361/13001	410,07	0,00	410,07	0,00	0,00	0,00	0,00	0,00	410,07	100,00%	0,00%

Rem	Código de la Partida	Inicial	Modificación	Actual	A	D	O	P	RP	Saldo	%	%O /Cr
	Descripción	Vinculación	Inc. Rem.	RC Pdt. + ND	A pendiente	D pendiente	O pendiente	P pendiente	Reintegros	Remanente	%Ds/Cr	%RPs/O
	Retribución extraordinaria a personal Laboral Fijo adscrito al servicio de Extinción de Incendios	444*/1*/1*	0,00	0,00	0,00	0,00	0,00	0,00	0,00	410,07	0,00%	0,00%
	66101/9242/12101	18.024,44	0,00	18.024,44	8.446,15	8.446,15	7.208,36	7.208,36	7.208,36	9.578,29	53,14%	39,99%
	Complemento específico del personal Funcionario adscrito al servicio de Participación Ciudadana	661*/9*/1*	0,00	0,00	0,00	1.237,79	0,00	0,00	162,65	10.816,08	46,86%	100,00%
	33101/9322/12003	11.040,40	0,00	11.040,40	9.792,24	9.792,24	9.792,24	9.792,24	9.792,24	1.248,16	11,31%	88,69%
	Sueldos del Personal Funcionario C1 adscrito al servicio de Reclamaciones económico-administrativas	331*/9*/1*	0,00	0,00	0,00	0,00	0,00	0,00	0,00	1.248,16	88,69%	100,00%
	33101/9204/12000	32.785,88	0,00	32.785,88	27.358,52	27.358,52	27.358,52	27.358,52	27.358,52	5.427,36	16,55%	83,45%
	Sueldos del personal Funcionario del Grupo A1 adscrito al servicio de Contratación	331*/9*/1*	0,00	0,00	0,00	0,00	0,00	0,00	0,00	5.427,36	83,45%	100,00%
	22201/1502/12009	0,00	0,00	0,00	32.661,46	32.661,46	32.661,46	32.661,46	32.661,46	-32.661,46	0,00%	0,00%
	Paga extraordinaria retribuciones básicas	22201*/1*/1*	0,00	0,00	0,00	0,00	0,00	0,00	0,00	-32.661,46	0,00%	100,00%
	33301/2414/12009	0,00	869,84	869,84	17.977,40	17.977,40	16.005,36	16.005,36	16.005,36	-17.107,56	-1966,75%	1840,03%
	Paga extraordinaria retribuciones básicas	333*/2*/1*/ 2021.3.333.0012/ Qual	869,84	0,00	0,00	1.972,04	0,00	0,00	0,00	-15.135,52	2066,75%	100,00%
	33101/9311/12100	25.141,76	0,00	25.141,76	10.823,16	10.823,16	10.823,16	10.823,16	10.823,16	14.318,60	56,95%	43,05%
	Complemento de destino del personal Funcionario adscrito a la Oficina de Presupuestos	331*/9*/1*	0,00	0,00	0,00	0,00	0,00	0,00	0,00	14.318,60	43,05%	100,00%
	66401/3401/13001	15.066,78	0,00	15.066,78	0,00	0,00	0,00	0,00	0,00	15.066,78	100,00%	0,00%
	Retribución extraordinaria a personal Laboral Fijo adscrito a Administración General de Deportes	664*/3*/1*	0,00	0,00	0,00	0,00	0,00	0,00	0,00	15.066,78	0,00%	0,00%
	44501/9205/13002	19.823,22	0,00	19.823,22	0,00	0,00	0,00	0,00	0,00	19.823,22	100,00%	0,00%
	Retribuciones complementarias del personal Laboral Fijo adscrito Desarrollos y soportes informáticos	445*/9*/1*	0,00	0,00	0,00	0,00	0,00	0,00	0,00	19.823,22	0,00%	0,00%
	55101/3231/13000	217.090,19	0,00	217.090,19	67.634,11	67.634,11	66.792,36	66.792,36	66.792,36	149.456,08	68,85%	30,77%
	Retribuciones básicas del personal Laboral Fijo del servicio de funcionamiento de Centros Docentes	551*/3*/1*	0,00	0,00	0,00	841,75	0,00	0,00	0,00	150.297,83	31,15%	100,00%
	44501/9251/13001	1.640,25	0,00	1.640,25	866,76	866,76	866,76	866,76	866,76	773,49	47,16%	52,84%
	Retribución extraordinaria a personal Laboral Fijo del servicio de Atención a la Ciudadanía	445*/9*/1*	0,00	0,00	0,00	0,00	0,00	0,00	0,00	773,49	52,84%	100,00%
	55201/3342/13002	24.528,08	0,00	24.528,08	21.348,12	21.348,12	21.348,12	21.348,12	21.348,12	3.179,96	12,96%	87,04%
	Otras remuneraciones del personal Laboral Fijo adscrito al servicio de Juventud	552*/3*/1*	0,00	0,00	0,00	0,00	0,00	0,00	0,00	3.179,96	87,04%	100,00%
	66101/9241/16000	108.411,74	1.700,00	110.111,74	109.091,31	109.091,31	109.091,31	109.091,31	109.091,31	608,96	0,55%	99,07%
	Cuotas sociales a regimenes de la Seguridad Social del personal adscrito a Distritos Municipales	661*/9*/1*	0,00	411,47	0,00	0,00	0,00	0,00	0,00	1.020,43	99,07%	100,00%
	66401/3401/13002	128.411,44	0,00	128.411,44	57.154,72	57.154,72	57.154,72	57.154,72	57.154,72	71.256,72	55,49%	44,51%
	Otras remuneraciones del personal Laboral Fijo de la Administración General de Deportes	664*/3*/1*	0,00	0,00	0,00	0,00	0,00	0,00	271,77	71.256,72	44,51%	100,00%
	77101/4912/13300	29.756,48	0,00	29.756,48	58.252,16	58.252,16	58.252,16	58.252,16	58.252,16	-28.495,68	-95,76%	195,76%
	Retribuciones básicas del personal integrado adscrito a Radio Guadaira	771*/4*/1*	0,00	0,00	0,00	0,00	0,00	0,00	0,00	-28.495,68	195,76%	100,00%
	44101/9206/13301	0,00	0,00	0,00	2.419,22	2.419,22	2.419,22	2.419,22	2.419,22	-2.419,22	0,00%	0,00%
	Productividad del personal adscrito al servicio de Administración de personal	441*/9*/1*	0,00	0,00	0,00	0,00	0,00	0,00	0,00	-2.419,22	0,00%	100,00%
	00301/9202/12009	0,00	0,00	0,00	24.953,33	24.953,33	24.953,33	24.953,33	24.953,33	-24.953,33	0,00%	0,00%
	Paga extraordinaria retribuciones básicas	003*/9*/1*	0,00	0,00	0,00	0,00	0,00	0,00	0,00	-24.953,33	0,00%	100,00%
	66201/2319/13001	3.701,53	0,00	3.701,53	0,00	0,00	0,00	0,00	0,00	3.701,53	100,00%	0,00%
	Retribución extraordinaria a personal Laboral Fijo adscrito a Acción Social	662*/2*/1*	0,00	0,00	0,00	0,00	0,00	0,00	0,00	3.701,53	0,00%	0,00%

Rem	Código de la Partida	Inicial	Modificación	Actual	A	D	O	P	RP	Saldo	%	%O /Cr
	Descripción	Vinculación	Inc. Rem.	RC Pdt. + ND	A pendiente	D pendiente	O pendiente	P pendiente	Reintegros	Remanente	%Ds/Cr	%RPs/O
	44101/2111/16105	0,00	0,00	0,00	0,00	0,00	0,00	0,00	0,00	-7.495,40	0,00%	0,00%
	Pensiones a cargo del Ayuntamiento	44101*/2111*/1*	0,00	7.495,40	0,00	0,00	0,00	0,00	0,00	0,00	0,00%	0,00%
	33101/9321/13001	0,00	0,00	0,00	0,00	0,00	0,00	0,00	0,00	0,00	0,00%	0,00%
	Retribución extraordinaria a personal Laboral Fijo adscrito al servicio de Administración Tributaria	331*/9*/1*	0,00	0,00	0,00	0,00	0,00	0,00	0,00	0,00	0,00%	0,00%
	55301/3341/12006	0,00	0,00	0,00	357,72	357,72	357,72	357,72	357,72	-357,72	0,00%	0,00%
	Trienios del Personal Funcionario adscrito al servicio de Cultura	553*/3*/1*	0,00	0,00	0,00	0,00	0,00	0,00	0,00	-357,72	0,00%	100,00%
	22201/1532/131	484.797,46	1.345.954,48	1.830.751,94	1.522.189,37	1.522.189,37	1.326.861,05	1.326.861,05	1.326.861,05	305.358,35	16,68%	72,48%
	Retribución del personal Laboral Temporal adscrito al servicio de funcionamiento de Vías Públicas	22201*/1*/1*/ 2021.3.222.0010/ Qual	1.345.954,48	3.204,22	0,00	195.328,32	0,00	0,00	3.204,22	503.890,89	83,15%	100,00%
	33101/9322/12004	9.358,04	0,00	9.358,04	8.149,80	8.149,80	8.149,80	8.149,80	8.149,80	1.208,24	12,91%	87,09%
	Sueldos del Personal Funcionario C2 del servicio de Reclamaciones económicas-administrativas	331*/9*/1*	0,00	0,00	0,00	0,00	0,00	0,00	0,00	1.208,24	87,09%	100,00%
	55101/3231/13303	0,00	0,00	0,00	14.644,77	14.644,77	14.642,84	14.642,84	14.642,84	-14.644,77	0,00%	0,00%
	Horas extraordinarias del personal temporal adscrito al servicio de Educación	551*/3*/1*	0,00	0,00	0,00	1,93	0,00	0,00	0,00	-14.642,84	0,00%	100,00%
	66201/2314/13300	0,00	0,00	0,00	146.263,82	146.263,82	146.263,82	146.263,82	146.263,82	-146.263,82	0,00%	0,00%
	Retribuciones básicas y complementarias del personal adscrito al servicio de Gestión de los Servicio	66201*/2314*/1*	0,00	0,00	0,00	0,00	0,00	0,00	0,00	-146.263,82	0,00%	100,00%
	22501/1331/12100	8.544,20	0,00	8.544,20	7.431,36	7.431,36	7.431,36	7.431,36	7.431,36	1.112,84	13,02%	86,98%
	Complemento de destino del personal Funcionario adscrito al servicio de Ordenación del Tráfico	225*/1*/1*	0,00	0,00	0,00	0,00	0,00	0,00	0,00	1.112,84	86,98%	100,00%
	33201/4332/13000	9.918,15	0,00	9.918,15	0,00	0,00	0,00	0,00	0,00	9.918,15	100,00%	0,00%
	Retribuciones básicas del personal Laboral Fijo adscrito a Complejo Ideal y procesadora	332*/4*/1*	0,00	0,00	0,00	0,00	0,00	0,00	0,00	9.918,15	0,00%	0,00%
	33301/2413/12006	4.864,10	3.408,38	8.272,48	8.495,40	8.495,40	7.984,02	7.984,02	7.984,02	-222,92	-2,69%	96,51%
	Trienios del personal Funcionario adscrito a Fomento de Empleo	333*/2*/1*	0,00	0,00	0,00	511,38	0,00	0,00	5,18	288,46	102,69%	100,00%
	44401/1321/12004	9.358,04	0,00	9.358,04	4.006,98	4.006,98	4.006,98	4.006,98	4.006,98	5.351,06	57,18%	42,82%
	Sueldos del personal Funcionario del Grupo C2 adscrito a Policía Local	444*/1*/1*	0,00	0,00	0,00	0,00	0,00	0,00	0,00	5.351,06	42,82%	100,00%
	55101/3201/12100	38.662,82	-27.341,84	11.320,98	10.938,98	10.938,98	10.938,98	10.938,98	10.938,98	382,00	3,37%	96,63%
	Complemento de destino del personal Funcionario adscrito a la Administración General de Educación	551*/3*/1*	0,00	0,00	0,00	0,00	0,00	0,00	13,86	382,00	28,29%	100,00%
	66401/3411/13301	0,00	0,00	0,00	24.955,28	24.955,28	24.955,28	24.955,28	24.955,28	-24.955,28	0,00%	0,00%
	Productividad del personal adscrito al servicio de Promoción del Deporte	664*/3*/1*	0,00	0,00	0,00	0,00	0,00	0,00	0,00	-24.955,28	0,00%	100,00%
	33101/9321/13000	49.941,60	0,00	49.941,60	28.588,28	28.588,28	28.588,28	28.588,28	28.588,28	21.353,32	42,76%	57,24%
	Retribuciones básicas del personal Laboral Fijo adscrito a la Administración Tributaria	331*/9*/1*	0,00	0,00	0,00	0,00	0,00	0,00	0,00	21.353,32	57,24%	100,00%
	44401/1321/12101	1.847.591,13	0,00	1.847.591,13	1.218.822,37	1.218.822,37	1.208.551,73	1.208.551,73	1.208.551,73	612.202,49	33,14%	65,41%
	Complemento específico del personal Funcionario adscrito a Policía Local	444*/1*/1*	0,00	16.566,27	0,00	10.270,64	0,00	0,00	6.609,86	639.039,40	65,97%	100,00%
	00201/9122/12004	18.728,24	0,00	18.728,24	7.340,08	7.340,08	7.340,08	7.340,08	7.340,08	11.388,16	60,81%	39,19%
	Sueldos del personal Funcionario del Grupo C2 adscrito al servicio de Alcaldía	002*/9*/1*	0,00	0,00	0,00	0,00	0,00	0,00	0,00	11.388,16	39,19%	100,00%
	00201/9122/12006	4.539,89	0,00	4.539,89	1.020,19	1.020,19	1.020,19	1.020,19	1.020,19	3.519,70	77,53%	22,47%
	Trienios del Personal Funcionario adscrito al servicio de Alcaldía	002*/9*/1*	0,00	0,00	0,00	0,00	0,00	0,00	0,00	3.519,70	22,47%	100,00%
	00201/9122/13001	2.089,98	0,00	2.089,98	0,00	0,00	0,00	0,00	0,00	2.089,98	100,00%	0,00%
	Retribución extraordinaria a personal Laboral Fijo adscrito al Gabinete de Alcaldía	002*/9*/1*	0,00	0,00	0,00	0,00	0,00	0,00	0,00	2.089,98	0,00%	0,00%
	00201/9122/150	8.693,40	-3.727,80	4.965,60	2.683,97	2.683,97	2.683,97	2.683,97	2.683,97	2.281,63	45,95%	54,05%

Rem	Código de la Partida	Inicial	Modificación	Actual	A	D	O	P	RP	Saldo	%	%O /Cr
	Descripción	Vinculación	Inc. Rem.	RC Pdt. + ND	A pendiente	D pendiente	O pendiente	P pendiente	Reintegros	Remanente	%Ds/Cr	%RPs/O
	Productividad del Personal Funcionario adscrito al servicio de Alcaldía	002*/9*/150*	0,00	0,00	0,00	0,00	0,00	0,00	0,00	2.281,63	30,87%	100,00%
	00201/9122/16000	44.461,90	2.000,00	46.461,90	42.267,12	42.267,12	35.957,47	35.957,47	35.957,47	3.182,89	6,85%	77,39%
	Cuotas sociales a regímenes de Seguridad Social de personal de Alcaldía	002*/9*/1*	0,00	1.011,89	0,00	6.309,65	0,00	0,00	0,00	10.504,43	90,97%	100,00%
	00301/9202/12100	77.374,22	0,00	77.374,22	55.495,72	55.495,72	55.213,33	55.213,33	55.213,33	21.878,50	28,28%	71,36%
	Complemento de destino del personal Funcionario adscrito a Secretaría General	003*/9*/1*	0,00	0,00	0,00	282,39	0,00	0,00	415,87	22.160,89	71,72%	100,00%
	22101/1501/12101	62.675,90	0,00	62.675,90	48.976,72	48.976,72	48.018,53	48.018,53	48.018,53	13.699,18	21,86%	76,61%
	Complemento específico de Funcionario adscrito al servicio de Vivienda y Urbanismo	221*/1*/1*	0,00	0,00	0,00	958,19	0,00	0,00	270,30	14.657,37	78,14%	100,00%
	22101/1501/150	12.432,48	0,00	12.432,48	13.885,44	13.885,44	13.885,44	13.885,44	13.885,44	-1.452,96	-11,69%	111,69%
	Productividad del personal Funcionario adscrito al servicio de Vivienda y Urbanismo	221*/1*/150*	0,00	0,00	0,00	0,00	0,00	0,00	0,00	-1.452,96	111,69%	100,00%
	22101/1501/151	10.528,04	-5.000,00	5.528,04	894,10	894,10	894,10	894,10	894,10	4.633,90	83,83%	16,17%
	Gratificaciones al personal Funcionario adscrito al servicio de Vivienda y Urbanismo	221*/1*/151*	0,00	0,04	0,00	0,00	0,00	0,00	0,00	4.633,94	8,49%	100,00%
	66201/2319/12004	0,00	14.036,94	14.036,94	8.031,60	8.031,60	3.712,67	3.712,67	3.712,67	6.005,34	42,78%	26,45%
	Sueldos del personal funcionario del Grupo C2 adscrito al servicio de Acción Social	662*/2*/1*/2022.5.662.0012/Qual	0,00	0,00	0,00	4.318,93	0,00	0,00	0,00	10.324,27	57,22%	100,00%
	66201/2319/12100	0,00	8.733,24	8.733,24	9.546,04	9.546,04	6.794,60	6.794,60	6.794,60	-812,80	-9,31%	77,80%
	Complemento de destino del personal funcionario adscrito al servicio de Acción Social	662*/2*/1*/2022.5.662.0012/Qual	0,00	0,00	0,00	2.751,44	0,00	0,00	0,00	1.938,64	109,31%	100,00%
	66201/2319/12101	0,00	18.921,24	18.921,24	21.504,12	21.504,12	15.530,80	15.530,80	15.530,80	-2.582,88	-13,65%	82,08%
	Complemento específico del personal funcionario adscrito al servicio de Acción Social	662*/2*/1*/2022.5.662.0012/Qual	0,00	0,00	0,00	5.973,32	0,00	0,00	0,00	3.390,44	113,65%	100,00%
	66201/2319/150	0,00	6.311,70	6.311,70	5.060,04	5.060,04	3.917,55	3.917,55	3.917,55	1.251,66	19,83%	62,07%
	Productividad del personal funcionario del Grupo C2 adscrito al servicio de Acción Social	662*/2*/150*/2022.5.662.0012/Qual	0,00	0,00	0,00	1.142,49	0,00	0,00	0,00	2.394,15	80,17%	100,00%
	66101/9242/150	3.822,84	-378,92	3.443,92	3.114,18	3.114,18	3.114,18	3.114,18	3.114,18	329,74	9,57%	90,43%
	Productividad del Personal Funcionario adscrito al servicio de Participación Ciudadana	661*/9*/150*	0,00	0,00	0,00	0,00	0,00	0,00	0,00	329,74	81,46%	100,00%
	66201/2314/12004	18.716,08	0,00	18.716,08	0,00	0,00	0,00	0,00	0,00	18.716,08	100,00%	0,00%
	Sueldos del personal Funcionario del Grupo C2 de Servicios a personas dependientes	66201*/2314*/1*	0,00	0,00	0,00	0,00	0,00	0,00	0,00	18.716,08	0,00%	0,00%
	88181/9314/13001	2.896,97	0,00	2.896,97	0,00	0,00	0,00	0,00	0,00	2.896,97	100,00%	0,00%
	Gratificaciones del personal Laboral Fijo adscrito a la Oficina de Gestión de Fondos Europeos	881*/9*/1*	0,00	0,00	0,00	0,00	0,00	0,00	0,00	2.896,97	0,00%	0,00%
	77101/4913/16000	38.820,48	0,00	38.820,48	44.374,81	44.374,81	43.794,15	43.794,15	43.794,15	-5.639,12	-14,53%	112,81%
	Cuotas a la Seguridad Social del personal adscrito al gabinete de comunicación	771*/4*/1*	0,00	84,79	0,00	580,66	0,00	0,00	0,00	-4.973,67	114,31%	100,00%
	00301/9202/16000	106.174,56	6.469,32	112.643,88	115.210,73	115.210,73	100.649,86	100.649,86	100.649,86	-3.001,49	-2,66%	89,35%
	Cuotas sociales a regímenes de Seguridad Social de personal de Secretaría General	003*/9*/1*	0,00	434,64	0,00	14.560,87	0,00	0,00	0,00	11.994,02	102,28%	100,00%
	22101/1501/12103	1.535,52	0,00	1.535,52	10.041,38	10.041,38	10.041,38	10.041,38	10.041,38	-8.505,86	-553,94%	653,94%
	Otros complementos de Funcionario adscrito al servicio de Vivienda y Urbanismo	221*/1*/1*	0,00	0,00	0,00	0,00	0,00	0,00	0,00	-8.505,86	653,94%	100,00%
	22501/1331/150	4.980,84	2.500,00	7.480,84	7.145,38	7.145,38	7.145,38	7.145,38	7.145,38	335,46	4,48%	95,52%

Rem	Código de la Partida	Inicial	Modificación	Actual	A	D	O	P	RP	Saldo	%	%O /Cr
	Descripción	Vinculación	Inc. Rem.	RC Pdt. + ND	A pendiente	D pendiente	O pendiente	P pendiente	Reintegros	Remanente	%Ds/Cr	%RPs/O
	Productividad del personal Funcionario adscrito al servicio de Ordenación del Tráfico	225*/1*/150*	0,00	0,00	0,00	0,00	0,00	0,00	0,00	335,46	95,52%	100,00%
	44101/9206/12103	688,32	0,00	688,32	26.448,52	26.448,52	26.448,52	26.448,52	26.448,52	-25.760,20	-3742,47%	3842,47%
	Otros complementos del personal Funcionario adscrito a la Administración de Personal	441*/9*/1*	0,00	0,00	0,00	0,00	0,00	0,00	0,00	-25.760,20	3842,47%	100,00%
	44401/1361/12100	201.467,28	0,00	201.467,28	162.113,35	162.113,35	162.058,48	162.058,48	162.058,48	39.109,38	19,41%	80,44%
	Complemento de destino del personal Funcionario adscrito al servicio de Extinción de Incendios	444*/1*/1*	0,00	244,55	0,00	54,87	0,00	0,00	319,67	39.408,80	80,47%	100,00%
	44101/9221/12103	0,00	0,00	0,00	5.222,95	5.222,95	5.222,95	5.222,95	5.222,95	-5.222,95	0,00%	0,00%
	Paga adicional del Personal Funcionario de Coordinación y Organización Interna	441*/9*/1*	0,00	0,00	0,00	0,00	0,00	0,00	0,00	-5.222,95	0,00%	100,00%
	22501/1331/131	0,00	0,00	0,00	0,00	0,00	0,00	0,00	0,00	0,00	0,00%	0,00%
	Retribución del personal Laboral Temporal adscrito al servicio de Ordenación del Tráfico	225*/1*/1*	0,00	0,00	0,00	0,00	0,00	0,00	0,00	0,00	0,00%	0,00%
	22201/1621/13003	0,00	0,00	0,00	2.321,78	2.321,78	2.321,78	2.321,78	2.321,78	-2.321,78	0,00%	0,00%
	Productividad del personal adscrito al servicio de Recogida de Residuos	22201*/1*/1*	0,00	0,00	0,00	0,00	0,00	0,00	0,00	-2.321,78	0,00%	100,00%
	44501/9251/12101	142.507,82	12.764,31	155.272,13	111.939,00	111.939,00	111.804,74	111.804,74	111.804,74	43.243,03	27,85%	72,01%
	Complemento específico del personal Funcionario adscrito al servicio de Atención a la Ciudadanía	445*/9*/1*	0,00	90,10	0,00	134,26	0,00	0,00	0,00	43.467,39	72,09%	100,00%
	88181/9314/151	5.433,57	0,00	5.433,57	0,00	0,00	0,00	0,00	0,00	5.433,57	100,00%	0,00%
	Gratificaciones al personal Funcionario adscrito a la Oficina de Gestión de Fondo Europeos	881*/9*/151*	0,00	0,00	0,00	0,00	0,00	0,00	0,00	5.433,57	0,00%	0,00%
	55201/3342/13003	0,00	0,00	0,00	2.652,63	2.652,63	2.652,63	2.652,63	2.652,63	-2.652,63	0,00%	0,00%
	Productividad del personal adscrito a los servicios de Juventud	552*/3*/1*	0,00	0,00	0,00	0,00	0,00	0,00	323,76	-2.652,63	0,00%	100,00%
	00301/9202/13300	0,00	0,00	0,00	14.926,15	14.926,15	14.926,15	14.926,15	14.926,15	-14.926,15	0,00%	0,00%
	Retribuciones básicas y complementarias del personal adscrito al servicio de Secretaría	003*/9*/1*	0,00	0,00	0,00	0,00	0,00	0,00	0,00	-14.926,15	0,00%	100,00%
	22201/1502/131	1.230,19	0,00	1.230,19	2.159,11	2.159,11	2.159,11	2.159,11	2.159,11	-928,92	-75,51%	175,51%
	Retribución del personal Laboral Temporal adscrito a Servicios Urbanos	22201*/1*/1*	0,00	0,00	0,00	0,00	0,00	0,00	0,00	-928,92	175,51%	100,00%
	00302/9312/150	26.330,40	0,00	26.330,40	25.349,14	25.349,14	25.349,14	25.349,14	25.349,14	981,26	3,73%	96,27%
	Productividad del Personal Funcionario adscrito al servicio de Control Interno y Contabilidad	003*/9*/150*	0,00	0,00	0,00	0,00	0,00	0,00	0,00	981,26	96,27%	100,00%
	22201/9331/13301	0,00	0,00	0,00	10.444,38	10.444,38	10.444,38	10.444,38	10.444,38	-10.444,38	0,00%	0,00%
	Productividad del personal adscrito al servicio de Edificios Municipales	22201*/9*/1*	0,00	0,00	0,00	0,00	0,00	0,00	0,00	-10.444,38	0,00%	100,00%
	22601/1521/13301	0,00	0,00	0,00	9.195,48	9.195,48	9.195,48	9.195,48	9.195,48	-9.195,48	0,00%	0,00%
	Productividad del personal adscrito a los servicios de Promoción y Gestión de Vivienda	226*/1*/1*	0,00	0,00	0,00	0,00	0,00	0,00	0,00	-9.195,48	0,00%	100,00%
	33101/9321/151	25.784,63	-16.046,18	9.738,45	5.099,59	5.099,59	5.099,59	5.099,59	5.099,59	4.638,86	47,63%	52,37%
	Gratificaciones al personal Funcionario adscrito a la Administración Tributaria	331*/9*/151*	0,00	0,00	0,00	0,00	0,00	0,00	0,00	4.638,86	19,78%	100,00%
	22601/1521/16000	40.683,23	5.372,13	46.055,36	53.373,34	53.373,34	46.873,44	46.873,44	46.873,44	-7.510,90	-16,31%	101,78%
	Cuotas sociales a regímenes de la Seguridad Social del personal del Vivienda de Protección Pública	226*/1*/1*	0,00	192,92	0,00	6.499,90	0,00	0,00	0,00	-818,08	115,89%	100,00%
	33301/2411/12001	14.414,97	0,00	14.414,97	0,00	0,00	0,00	0,00	0,00	14.414,97	100,00%	0,00%
	Sueldos del personal Funcionario A2 adscrito a la Administración General de Servicios de Empleo	333*/2*/1*	0,00	0,00	0,00	0,00	0,00	0,00	0,00	14.414,97	0,00%	0,00%
	33201/4630/12100	9.114,84	4.667,77	13.782,61	5.967,69	5.967,69	5.967,69	5.967,69	5.967,69	7.814,92	56,70%	43,30%
	Complemento de destino del personal Funcionario adscrito a agentes locales innovación	332*/4*/1*/ 2022.3.332.0020/ Qual	0,00	0,00	0,00	0,00	0,00	0,00	0,00	7.814,92	43,30%	100,00%

Rem	Código de la Partida	Inicial	Modificación	Actual	A	D	O	P	RP	Saldo	%	%O /Cr
	Descripción	Vinculación	Inc. Rem.	RC Pdt. + ND	A pendiente	D pendiente	O pendiente	P pendiente	Reintegros	Remanente	%Ds/Cr	%RPs/O
	66201/2315/131	0,00	0,00	0,00	19.047,33	19.047,33	15.051,30	14.865,03	14.865,03	-19.688,59	0,00%	0,00%
	Retribución del personal Laboral Temporal adscrito a Prevención y Tratamiento Adicciones	662*/2*/1*	0,00	641,26	0,00	3.996,03	186,27	0,00	0,00	-15.051,30	0,00%	98,76%
	99201/2211/16008	0,00	175.214,98	175.214,98	175.214,98	175.214,98	175.214,98	175.214,98	0,00	0,00	0,00%	100,00%
	Asistencia médico-farmacéutica a funcionarios	992*/2*/1*	0,00	0,00	0,00	0,00	0,00	175.214,98	0,00	0,00	100,00%	0,00%
	22201/1711/131	0,00	0,00	0,00	8.005,78	8.005,78	8.005,78	8.005,78	8.005,78	-8.005,78	0,00%	0,00%
	Retribución del personal Laboral Temporal adscrito a Parques Públicos	22201*/1*/1*	0,00	0,00	0,00	0,00	0,00	0,00	0,00	-8.005,78	0,00%	100,00%
	33301/2414/151	0,00	177,00	177,00	176,38	176,38	176,38	176,38	176,38	0,62	0,35%	99,65%
	Gratificaciones al personal funcionario adscrito a los Servicios de Empleo	333*/2*/151*/2021.3.333.0012/Qual	0,00	0,00	0,00	0,00	0,00	0,00	0,00	0,62	99,65%	100,00%
	77101/4912/13303	0,00	0,00	0,00	1.142,49	1.142,49	1.142,49	1.142,49	1.142,49	-1.142,49	0,00%	0,00%
	Horas extraordinarias personal laboral adscrito a la emisora Radio Guadaíra	771*/4*/1*	0,00	0,00	0,00	0,00	0,00	0,00	0,00	-1.142,49	0,00%	100,00%
	33201/4331/13303	0,00	0,00	0,00	807,78	807,78	807,78	807,78	807,78	-807,89	0,00%	0,00%
	Horas extraordinarias del personal temporal adscrito al servicio de apoyo a las PYMES	332*/4*/1*	0,00	0,11	0,00	0,00	0,00	0,00	0,00	-807,78	0,00%	100,00%
	22501/1331/13303	0,00	0,00	0,00	431,66	431,66	431,66	431,66	431,66	-431,66	0,00%	0,00%
	Horas extraordinarias del personal temporal adscrito al servicio de Tráfico	225*/1*/1*	0,00	0,00	0,00	0,00	0,00	0,00	0,00	-431,66	0,00%	100,00%
	33201/4332/13303	0,00	0,00	0,00	2.621,99	2.621,99	2.621,99	2.621,99	2.621,99	-2.621,99	0,00%	0,00%
	Horas extraordinarias del personal temporal adscrito al servicio de Complejo Ideal y Procesadora	332*/4*/1*	0,00	0,00	0,00	0,00	0,00	0,00	0,00	-2.621,99	0,00%	100,00%
	66101/9241/12101	93.219,14	0,00	93.219,14	6.886,39	6.886,39	6.886,39	6.886,39	6.886,39	86.332,75	92,61%	7,39%
	Complemento específico del personal Funcionario adscrito al servicio de Distritos Municipales	661*/9*/1*	0,00	0,00	0,00	0,00	0,00	0,00	0,00	86.332,75	7,39%	100,00%
	22301/4251/12100	7.972,30	0,00	7.972,30	0,00	0,00	0,00	0,00	0,00	7.972,30	100,00%	0,00%
	Complemento de destino del personal Funcionario adscrito al servicio de Plan Energético Municipal	223*/4*/1*	0,00	0,00	0,00	0,00	0,00	0,00	0,00	7.972,30	0,00%	0,00%
	66401/3401/131	2.460,38	0,00	2.460,38	0,00	0,00	0,00	0,00	0,00	2.460,38	100,00%	0,00%
	Retribución del personal Laboral Temporal adscrito a la Administración General de Deportes	664*/3*/1*	0,00	0,00	0,00	0,00	0,00	0,00	0,00	2.460,38	0,00%	0,00%
	66101/9241/150	19.197,12	-6.708,04	12.489,08	12.522,40	12.522,40	12.522,40	12.522,40	12.522,40	-33,32	-0,27%	100,27%
	Productividad del personal Funcionario adscrito al servicio de Distritos Municipales	661*/9*/150*	0,00	0,00	0,00	0,00	0,00	0,00	0,00	-33,32	65,23%	100,00%
	55101/3321/150	21.992,16	-4.899,15	17.093,01	17.287,41	17.287,41	17.287,41	17.287,41	17.287,41	-194,40	-1,14%	101,14%
	Productividad del personal Funcionario adscrito al servicio de Bibliotecas	551*/3*/150*	0,00	0,00	0,00	0,00	0,00	0,00	0,00	-194,40	78,61%	100,00%
	44501/9205/13001	1.548,46	0,00	1.548,46	0,00	0,00	0,00	0,00	0,00	1.548,46	100,00%	0,00%
	Retribución extraordinaria a personal Laboral Fijo adscrito a Desarrollos y soportes informáticos	445*/9*/1*	0,00	0,00	0,00	0,00	0,00	0,00	0,00	1.548,46	0,00%	0,00%
	44101/9221/12101	15.595,44	0,00	15.595,44	28.923,19	28.923,19	28.923,19	28.923,19	28.923,19	-13.327,75	-85,46%	185,46%
	Complemento específico del personal Funcionario de Coordinación y Organización Interna	441*/9*/1*	0,00	0,00	0,00	0,00	0,00	0,00	0,00	-13.327,75	185,46%	100,00%
	55301/3341/16000	59.112,83	0,00	59.112,83	60.172,11	60.172,11	53.916,99	53.916,99	53.916,99	-1.436,45	-2,43%	91,21%
	Cuotas sociales a regímenes de la Seguridad Social del personal adscrito a la Casa de la Cultura	553*/3*/1*	0,00	377,17	0,00	6.255,12	0,00	0,00	0,00	5.195,84	101,79%	100,00%
	00301/9208/16000	23.816,60	0,00	23.816,60	27.718,37	27.718,37	26.887,45	26.887,45	26.887,45	-3.949,94	-16,58%	112,89%
	Cuotas sociales a regímenes de Seguridad Social de personal de Archivo	003*/9*/1*	0,00	48,17	0,00	830,92	0,00	0,00	0,00	-3.070,85	116,38%	100,00%
	33101/9231/16000	11.376,79	-11.376,79	0,00	301,50	301,50	0,00	0,00	0,00	-301,50	0,00%	0,00%

Rem	Código de la Partida	Inicial	Modificación	Actual	A	D	O	P	RP	Saldo	%	%O /Cr
	Descripción	Vinculación	Inc. Rem.	RC Pdt. + ND	A pendiente	D pendiente	O pendiente	P pendiente	Reintegros	Remanente	%Ds/Cr	%RPs/O
	Cuotas sociales a regímenes de la Seguridad Social del personal adscrito a la Gestión del Padrón	331*/9*/1*	0,00	0,00	0,00	301,50	0,00	0,00	0,00	0,00	2,65%	0,00%
	22201/1651/16000	50.327,79	0,00	50.327,79	74.347,95	74.347,95	68.439,12	68.439,12	68.439,12	-37.468,68	-74,45%	135,99%
	Cuotas sociales a regímenes de la Seguridad Social del personal del servicio de Alumbrado Público	22201*/1*/1*	0,00	13.448,52	0,00	5.908,83	0,00	0,00	0,00	-18.111,33	147,73%	100,00%
	33501/3381/151	5.383,42	0,00	5.383,42	0,00	0,00	0,00	0,00	0,00	5.383,42	100,00%	0,00%
	Gratificaciones al personal Funcionario adscrito al servicio de Fiestas Mayores	335*/3*/151*	0,00	0,00	0,00	0,00	0,00	0,00	0,00	5.383,42	0,00%	0,00%
	00302/9312/16000	76.871,23	0,00	76.871,23	66.216,61	66.216,61	66.216,61	66.216,61	66.216,61	10.654,62	13,86%	86,14%
	Cuotas sociales a regímenes de Seguridad Social de personal de Control Interno y Contabilidad	003*/9*/1*	0,00	0,00	0,00	0,00	0,00	0,00	0,00	10.654,62	86,14%	100,00%
	77101/4912/13001	3.096,92	0,00	3.096,92	0,00	0,00	0,00	0,00	0,00	3.096,92	100,00%	0,00%
	Gratificaciones al personal laboral fijo adscrito al servicio de Radio Guadaíra	771*/4*/1*	0,00	0,00	0,00	0,00	0,00	0,00	0,00	3.096,92	0,00%	0,00%
	44501/9251/12105	0,00	0,00	0,00	2.015,40	2.015,40	2.015,40	2.015,40	2.015,40	-2.044,61	0,00%	0,00%
	Concepto vacaciones no disfrutadas finalización relación laboral.	445*/9*/1*	0,00	29,21	0,00	0,00	0,00	0,00	0,00	-2.015,40	0,00%	100,00%
	33501/3381/13301	0,00	0,00	0,00	4.500,00	4.500,00	4.500,00	4.500,00	4.500,00	-4.500,00	0,00%	0,00%
	Productividad del personal adscrito al servicio de Feria y Festejos	335*/3*/1*	0,00	0,00	0,00	0,00	0,00	0,00	0,00	-4.500,00	0,00%	100,00%
	66201/2319/12009	0,00	0,00	0,00	3.958,94	3.958,94	2.771,60	2.771,60	2.771,60	-3.958,94	0,00%	0,00%
	Paga extraordinaria retribuciones básicas	662*/2*/1*/ 2022.5.662.0012/ Qual	0,00	0,00	0,00	1.187,34	0,00	0,00	0,00	-2.771,60	0,00%	100,00%
	66201/2319/12103	0,00	0,00	0,00	3.584,02	3.584,02	2.588,46	2.588,46	2.588,46	-3.584,02	0,00%	0,00%
	Otros complementos del personal Funcionario adscrito al servicio de Acción Social	662*/2*/1*/ 2022.5.662.0012/ Qual	0,00	0,00	0,00	995,56	0,00	0,00	0,00	-2.588,46	0,00%	100,00%
	66201/2319/12001	0,00	0,00	0,00	8.568,48	8.568,48	8.440,88	8.440,88	8.440,88	-8.568,48	0,00%	0,00%
	Sueldos del personal Funcionario del Grupo A2 adscrito al servicio de Acción Social	662*/2*/1*/ 2022.5.662.0012/ Qual	0,00	0,00	0,00	127,60	0,00	0,00	0,00	-8.440,88	0,00%	100,00%
	33301/2415/131	0,00	686.889,98	686.889,98	408.896,89	408.896,89	322.916,05	322.916,05	322.916,05	277.476,72	40,40%	47,01%
	Retribución del personal laboral temporal en marco del Fondo Social Europeo (FSE) para Empleo Juveni	333*/2*/1*/ 2022.0.333.0010/ Qual	0,00	516,37	0,00	85.980,84	0,00	0,00	516,37	363.973,93	59,53%	100,00%
	33301/2415/16000	0,00	258.110,02	258.110,02	165.444,46	165.444,46	62.473,20	62.473,20	62.473,20	92.665,56	35,90%	24,20%
	Cuotas sociales del personal laboral temporal en marco del Fondo Social Europeo (FSE) para Empleo Ju	333*/2*/1*/ 2022.0.333.0010/ Qual	0,00	0,00	0,00	102.971,26	0,00	0,00	0,00	195.636,82	64,10%	100,00%
	66201/2315/12001	0,00	0,00	0,00	2.137,39	2.137,39	2.137,39	2.137,39	2.137,39	-2.137,39	0,00%	0,00%
	Sueldos del personal Funcionario del Grupo A2 adscrito al servicio de Adicciones	662*/2*/1*	0,00	0,00	0,00	0,00	0,00	0,00	0,00	-2.137,39	0,00%	100,00%
	66201/2315/12100	0,00	0,00	0,00	1.136,38	1.136,38	1.136,38	1.136,38	1.136,38	-1.136,38	0,00%	0,00%
	Complemento de destino del personal Funcionario adscrito a	662*/2*/1*	0,00	0,00	0,00	0,00	0,00	0,00	0,00	-1.136,38	0,00%	100,00%
	66201/2315/12101	0,00	0,00	0,00	2.667,11	2.667,11	2.667,11	2.667,11	2.667,11	-2.667,11	0,00%	0,00%
	Complemento específico del personal Funcionario adscrito a Adicciones	662*/2*/1*	0,00	0,00	0,00	0,00	0,00	0,00	0,00	-2.667,11	0,00%	100,00%
	66201/2315/150	0,00	0,00	0,00	970,11	970,11	639,44	639,44	639,44	-970,11	0,00%	0,00%
	Productividad del Personal Funcionario adscrito al servicio de Adiccione	662*/2*/150*	0,00	0,00	0,00	330,67	0,00	0,00	0,00	-639,44	0,00%	100,00%
	66201/2315/12009	0,00	0,00	0,00	220,79	220,79	220,79	220,79	220,79	-220,79	0,00%	0,00%
	Paga extraordinaria retribuciones básicas	662*/2*/1*	0,00	0,00	0,00	0,00	0,00	0,00	0,00	-220,79	0,00%	100,00%
	66201/2315/12103	0,00	0,00	0,00	218,49	218,49	218,49	218,49	218,49	-218,49	0,00%	0,00%

Rem	Código de la Partida	Inicial	Modificación	Actual	A	D	O	P	RP	Saldo	%	%O /Cr
	Descripción	Vinculación	Inc. Rem.	RC Pdt. + ND	A pendiente	D pendiente	O pendiente	P pendiente	Reintegros	Remanente	%Ds/Cr	%RPs/O
	Otros complementos del personal Funcionario adscrito al servicio de Adicciones	662*/2*/1*	0,00	0,00	0,00	0,00	0,00	0,00	0,00	-218,49	0,00%	100,00%
	66101/9241/13303	0,00	12.000,00	12.000,00	8.910,96	8.910,96	8.910,96	8.910,96	8.910,96	3.089,04	25,74%	74,26%
	Horas extraordinarias del personal temporal adscrito al servicio de Participación Ciudadana	661*/9*/1*	0,00	0,00	0,00	0,00	0,00	0,00	0,00	3.089,04	74,26%	100,00%
	55101/3371/131	0,00	0,00	0,00	1.269,76	1.269,76	0,00	0,00	0,00	-1.269,76	0,00%	0,00%
	Retribuciones del personal laboral temporal para el Servicio de Universidad Popular	551*/3*/1*	0,00	0,00	0,00	1.269,76	0,00	0,00	0,00	0,00	0,00%	0,00%
	33101/9231/12009	0,00	0,00	0,00	65,94	65,94	0,00	0,00	0,00	-65,94	0,00%	0,00%
	Paga extra del personal Funcionario del Grupo C2 adscrito al servicio de Gestión del Padrón	331*/9*/1*	0,00	0,00	0,00	65,94	0,00	0,00	0,00	0,00	0,00%	0,00%
	33101/9231/12103	0,00	0,00	0,00	55,06	55,06	0,00	0,00	0,00	-55,06	0,00%	0,00%
	Paga adicional comp. destino personal Funcionario Grupo C2 adscrito servicio de Gestión del Padrón	331*/9*/1*	0,00	0,00	0,00	55,06	0,00	0,00	0,00	0,00	0,00%	0,00%
	33101/9231/12004	0,00	0,00	0,00	245,41	245,41	0,00	0,00	0,00	-245,41	0,00%	0,00%
	Sueldos del personal Funcionario del Grupo C2 adscrito al servicio de Gestión del Padrón	331*/9*/1*	0,00	0,00	0,00	245,41	0,00	0,00	0,00	0,00	0,00%	0,00%
	00301/9202/12006	27.692,20	0,00	27.692,20	21.285,68	21.285,68	16.301,62	16.301,62	16.301,62	6.406,52	23,13%	58,87%
	Trienios del Personal Funcionario adscrito al servicio de Secretaría General	003*/9*/1*	0,00	0,00	0,00	4.984,06	0,00	0,00	1.423,63	11.390,58	76,87%	100,00%
	66401/3411/12006	1.569,95	0,00	1.569,95	0,00	0,00	0,00	0,00	0,00	1.569,95	100,00%	0,00%
	Trienios del personal Funcionario adscrito al servicio de Promoción y fomento del deporte	664*/3*/1*	0,00	0,00	0,00	0,00	0,00	0,00	0,00	1.569,95	0,00%	0,00%
	33201/4331/13000	21.524,63	0,00	21.524,63	23.093,45	23.093,45	23.093,45	23.093,45	23.093,45	-1.568,82	-7,29%	107,29%
	Retribuciones básicas del personal Laboral Fijo adscrito al servicio de apoyo a PYMES	332*/4*/1*	0,00	0,00	0,00	0,00	0,00	0,00	0,00	-1.568,82	107,29%	100,00%
	55101/3231/13001	27.175,84	0,00	27.175,84	4.742,72	4.742,72	4.742,55	4.742,55	4.742,55	22.433,12	82,55%	17,45%
	Retribución extraordinaria a personal Laboral Fijo adscrito al funcionamiento de Centros Docentes	551*/3*/1*	0,00	0,00	0,00	0,17	0,00	0,00	0,00	22.433,29	17,45%	100,00%
	66201/2313/13303	0,00	0,00	0,00	347,62	347,62	347,61	347,61	347,61	-347,62	0,00%	0,00%
	Horas extraordinarias del personal temporal adscrito al servicio de Servicios Sociales	662*/2*/1*	0,00	0,00	0,00	0,01	0,00	0,00	0,00	-347,61	0,00%	100,00%
	22201/1502/12000	49.178,82	0,00	49.178,82	64.123,73	64.123,73	64.123,73	64.123,73	64.123,73	-14.944,91	-30,39%	130,39%
	Sueldos del personal Funcionario del Grupo A1 adscrito a Servicios Urbanos	22201*/1*/1*	0,00	0,00	0,00	0,00	0,00	0,00	0,00	-14.944,91	130,39%	100,00%
	22201/9331/13002	306.498,35	-87.211,19	219.287,16	109.766,90	109.766,90	109.766,90	109.766,90	109.766,90	109.520,26	49,94%	50,06%
	Otras remuneraciones del personal Laboral Fijo adscrito al servicio de Edificios Administrativos	22201*/9*/1*	0,00	0,00	0,00	0,00	0,00	0,00	1.016,12	109.520,26	35,81%	100,00%
	00303/9342/12006	5.652,90	0,00	5.652,90	2.294,22	2.294,22	2.294,22	2.294,22	2.294,22	3.358,68	59,42%	40,58%
	Trienios del Personal Funcionario adscrito al servicio de Recaudación	003*/9*/1*	0,00	0,00	0,00	0,00	0,00	0,00	0,00	3.358,68	40,58%	100,00%
	33201/4331/12000	16.392,94	0,00	16.392,94	0,00	0,00	0,00	0,00	0,00	16.392,94	100,00%	0,00%
	Sueldos del Personal Funcionario del Grupo A1 adscrito al servicio de apoyo a las PYMES	332*/4*/1*	0,00	0,00	0,00	0,00	0,00	0,00	0,00	16.392,94	0,00%	0,00%
	44101/2211/16109	92.500,00	24.253,40	116.753,40	72.057,21	72.057,21	72.057,21	47.803,80	47.803,80	44.696,19	38,28%	61,72%
	Otras prestaciones económicas reguladas por convenio colectivo del personal laboral y el reglamento	44101*/2211*/1*	0,00	0,00	0,00	0,00	0,00	24.253,41	0,00	44.696,19	61,72%	66,34%
	22101/1516/12009	0,00	0,00	0,00	13.467,14	13.467,14	13.467,14	13.467,14	13.467,14	-13.467,14	0,00%	0,00%
	Paga extraordinaria retribuciones básicas	221*/1*/1*	0,00	0,00	0,00	0,00	0,00	0,00	0,00	-13.467,14	0,00%	100,00%
	44101/9221/12009	0,00	0,00	0,00	5.182,70	5.182,70	5.182,70	5.182,70	5.182,70	-5.182,70	0,00%	0,00%
	Paga extraordinaria retribuciones básicas	441*/9*/1*	0,00	0,00	0,00	0,00	0,00	0,00	0,00	-5.182,70	0,00%	100,00%

Rem	Código de la Partida	Inicial	Modificación	Actual	A	D	O	P	RP	Saldo	%	%O /Cr
	Descripción	Vinculación	Inc. Rem.	RC Pdt. + ND	A pendiente	D pendiente	O pendiente	P pendiente	Reintegros	Remanente	%Ds/Cr	%RPs/O
	22301/1512/151	10.529,17	-5.000,00	5.529,17	787,99	787,99	787,99	787,99	787,99	4.741,18	85,75%	14,25%
	Gratificaciones al personal Funcionario adscrito al servicio de Apertura	223*/1*/151*	0,00	0,00	0,00	0,00	0,00	0,00	0,00	4.741,18	7,48%	100,00%
	33101/9321/150	28.760,88	-3.640,71	25.120,17	24.707,85	24.707,85	24.686,29	24.686,29	24.686,29	412,32	1,64%	98,27%
	Productividad del Personal Funcionario adscrito a la Administración Tributaria	331*/9*/150*	0,00	0,00	0,00	21,56	0,00	0,00	0,00	433,88	78,01%	100,00%
	33401/4321/13000	18.078,13	0,00	18.078,13	7.225,54	7.225,54	7.225,54	7.225,54	7.225,54	10.852,59	60,03%	39,97%
	Retribuciones básicas del personal Laboral Fijo adscrito al servicio de Turismo	334*/4*/1*	0,00	0,00	0,00	0,00	0,00	0,00	0,00	10.852,59	39,97%	100,00%
	55101/3231/16000	214.879,25	0,00	214.879,25	224.670,89	224.670,89	217.893,08	217.893,08	217.893,08	-11.600,78	-5,40%	101,40%
	Cuotas sociales a regímenes de la Seguridad Social de personal de funcionamiento Centros Docentes	551*/3*/1*	0,00	1.809,14	0,00	6.777,81	0,00	0,00	0,00	-3.013,83	104,56%	100,00%
	44101/9206/16200	14.980,00	0,00	14.980,00	16.973,75	16.973,75	5.086,58	5.086,58	3.836,58	-2.500,00	-16,69%	33,96%
	Actividades formativas en materia de seguridad y salud	441*/920*/162*	0,00	506,25	0,00	11.887,17	0,00	1.250,00	0,00	9.893,42	113,31%	75,43%
	44501/9251/13002	20.511,54	0,00	20.511,54	17.193,87	17.193,87	17.193,87	17.193,87	17.193,87	2.970,26	14,48%	83,83%
	Otras remuneraciones del personal Laboral Fijo adscrito al servicio de Atención a la Ciudadanía	445*/9*/1*	0,00	347,41	0,00	0,00	0,00	0,00	347,41	3.317,67	83,83%	100,00%
	55401/3332/13000	22.807,56	0,00	22.807,56	24.369,98	24.369,98	24.369,98	24.369,98	24.369,98	-1.562,42	-6,85%	106,85%
	Retribuciones básicas del personal Laboral Fijo adscrito al servicio de Museo	554*/3*/1*	0,00	0,00	0,00	0,00	0,00	0,00	0,00	-1.562,42	106,85%	100,00%
	00301/9202/150	35.288,64	231,84	35.520,48	33.431,36	33.431,36	33.431,36	33.431,36	33.431,36	2.089,12	5,88%	94,12%
	Productividad del Personal Funcionario adscrito al servicio de Secretaría General	003*/9*/150*	0,00	0,00	0,00	0,00	0,00	0,00	206,90	2.089,12	87,43%	100,00%
	88282/9314/12006	0,00	0,00	0,00	4.236,99	4.236,99	1.685,42	1.685,42	1.685,42	-4.236,99	0,00%	0,00%
	Trienios del personal Funcionario adscrito a la Oficina de Gestión Urbana Edusi	882*/9*/1*	0,00	0,00	0,00	2.551,57	0,00	0,00	0,00	-1.685,42	0,00%	100,00%
	66201/2315/13002	116.020,18	0,00	116.020,18	24.051,12	24.051,12	21.320,17	21.320,17	21.320,17	91.969,06	79,27%	18,38%
	Otras remuneraciones del personal Laboral Fijo del servicio de Prevención y Tratamiento Adicciones	662*/2*/1*	0,00	0,00	0,00	2.730,95	0,00	0,00	0,00	94.700,01	20,73%	100,00%
	00201/9122/12001	14.414,97	0,00	14.414,97	0,00	0,00	0,00	0,00	0,00	14.414,97	100,00%	0,00%
	Sueldos del personal Funcionario del Grupo A2 adscrito al servicio de Alcaldía	002*/9*/1*	0,00	0,00	0,00	0,00	0,00	0,00	0,00	14.414,97	0,00%	0,00%
	22101/1514/16000	92.183,36	-23.712,30	68.471,06	65.606,54	65.606,54	65.592,36	65.592,36	65.592,36	2.864,52	4,18%	95,80%
	Cuotas sociales a regímenes de la Seguridad Social del personal de Disciplina Urbanística	221*/1*/1*	0,00	0,00	0,00	14,18	0,00	0,00	0,00	2.878,70	70,71%	100,00%
	55101/3321/13300	0,00	0,00	0,00	33.714,94	33.714,94	33.714,94	33.714,94	33.714,94	-33.714,94	0,00%	0,00%
	Retribuciones básicas y complementarias del personal adscrito al servicio de bibliotecas	551*/3*/1*	0,00	0,00	0,00	0,00	0,00	0,00	0,00	-33.714,94	0,00%	100,00%
	66201/2315/13301	0,00	0,00	0,00	8.703,78	8.703,78	8.703,78	8.703,78	8.703,78	-8.703,78	0,00%	0,00%
	Productividad del personal adscrito al servicio de Prevención y Tratamiento Adicciones	662*/2*/1*	0,00	0,00	0,00	0,00	0,00	0,00	0,00	-8.703,78	0,00%	100,00%
	66401/3411/13303	0,00	2.154,87	2.154,87	16.977,88	16.977,88	16.977,50	16.977,50	16.977,50	-16.477,88	-764,68%	787,87%
	Horas extraordinarias del personal temporal adscrito al servicio de promoción y fomento del deporte	664*/3*/1*	0,00	1.654,87	0,00	0,38	0,00	0,00	0,00	-14.822,63	787,88%	100,00%
	55301/3341/151	0,00	1.500,00	1.500,00	650,49	650,49	650,49	650,49	650,49	849,51	56,63%	43,37%
	Gratificaciones al personal Funcionario adscrito al servicio de Cultura	553*/3*/151*	0,00	0,00	0,00	0,00	0,00	0,00	0,00	849,51	43,37%	100,00%
	33101/9311/12006	8.483,14	0,00	8.483,14	4.933,76	4.933,76	4.933,76	4.933,76	4.933,76	3.549,38	41,84%	58,16%
	Trienios del Personal Funcionario adscrito a la Oficina de Presupuestos	331*/9*/1*	0,00	0,00	0,00	0,00	0,00	0,00	0,00	3.549,38	58,16%	100,00%
	33301/2414/150	4.135,88	19.364,17	23.500,05	21.640,78	21.640,78	21.640,78	21.640,78	21.640,78	1.760,23	7,49%	92,09%

Rem	Código de la Partida	Inicial	Modificación	Actual	A	D	O	P	RP	Saldo	%	%O /Cr
	Descripción	Vinculación	Inc. Rem.	RC Pdt. + ND	A pendiente	D pendiente	O pendiente	P pendiente	Reintegros	Remanente	%Ds/Cr	%RPs/O
	Productividad personal funcionario adscrito a acciones de Fomento de Empleo con Entidades Locales	333*/2*/150*/2021.3.333.0011/Qual	3.312,52	99,04	0,00	0,00	0,00	0,00	99,04	1.859,27	92,09%	100,00%
	66101/9242/151	9.249,88	0,00	9.249,88	0,00	0,00	0,00	0,00	0,00	9.249,88	100,00%	0,00%
	Gratificaciones a personal Funcionario adscrito al servicio de Participación Ciudadana	661*/9*/151*	0,00	0,00	0,00	0,00	0,00	0,00	0,00	9.249,88	0,00%	0,00%
	77101/4912/13302	68.432,84	0,00	68.432,84	0,00	0,00	0,00	0,00	0,00	68.432,84	100,00%	0,00%
	Otras remuneraciones del personal integrado adscrito a Radio Guadaira	771*/4*/1*	0,00	0,00	0,00	0,00	0,00	0,00	0,00	68.432,84	0,00%	0,00%
	00302/9312/12004	37.432,15	0,00	37.432,15	40.749,00	40.749,00	40.749,00	40.749,00	40.749,00	-3.316,85	-8,86%	108,86%
	Sueldos del personal Funcionario del Grupo C2 adscrito al servicio de Control Interno y Contabilidad	003*/9*/1*	0,00	0,00	0,00	0,00	0,00	0,00	0,00	-3.316,85	108,86%	100,00%
	88181/9314/12000	35.478,30	0,00	35.478,30	17.560,16	17.560,16	17.560,16	17.560,16	17.560,16	17.918,14	50,50%	49,50%
	Sueldos del Personal Funcionario del Grupo A1 adscrito a Oficina de Gestión de Fondos Europeos	881*/9*/1*	0,00	0,00	0,00	0,00	0,00	0,00	0,00	17.918,14	49,50%	100,00%
	33201/4630/12101	27.761,30	14.216,87	41.978,17	18.176,06	18.176,06	18.176,06	18.176,06	18.176,06	23.802,11	56,70%	43,30%
	Complemento específico del personal Funcionario adscrito a agentes locales innovación	332*/4*/1*/2022.3.332.0020/Qual	0,00	0,00	0,00	0,00	0,00	0,00	0,00	23.802,11	43,30%	100,00%
	44401/1361/12101	717.688,10	-62.816,17	654.871,93	571.397,16	571.397,16	571.278,36	571.278,36	571.278,36	83.130,16	12,69%	87,24%
	Complemento específico del personal Funcionario adscrito al servicio de Extinción de Incendios	444*/1*/1*	0,00	344,61	0,00	118,80	0,00	0,00	1.132,28	83.593,57	79,62%	100,00%
	33301/2414/12103	0,00	726,32	726,32	20.847,47	20.847,47	14.138,34	14.138,34	14.138,34	-20.121,15	-2770,29%	1946,57%
	Otros complementos del Personal Funcionario adscrito al servicio de Empleo	333*/2*/1*/2021.3.333.0012/Qual	726,32	0,00	0,00	6.709,13	0,00	0,00	0,00	-13.412,02	2870,29%	100,00%
	33201/4630/131	0,00	0,00	0,00	0,00	0,00	0,00	0,00	0,00	0,00	0,00%	0,00%
	Remuneraciones al personal laboral temporal agentes locales de innovación	332*/4*/1*/2021.3.332.0030/Qual	0,00	0,00	0,00	0,00	0,00	0,00	0,00	0,00	0,00%	0,00%
	22201/9331/13003	0,00	0,00	0,00	9.640,35	9.640,35	9.640,35	9.640,35	9.640,35	-9.640,35	0,00%	0,00%
	Productividad del personal adscrito al servicio de Edificios Municipales	22201*/9*/1*	0,00	0,00	0,00	0,00	0,00	0,00	0,00	-9.640,35	0,00%	100,00%
	66201/2313/13000	367.650,34	0,00	367.650,34	119.901,48	119.901,48	119.048,13	119.048,13	119.048,13	247.748,86	67,39%	32,38%
	Retribuciones básicas al personal Laboral Fijo adscrito a Servicios Sociales Comunitarios	662*/2*/1*	0,00	0,00	0,00	853,35	0,00	0,00	0,00	248.602,21	32,61%	100,00%
	33101/9204/13003	0,00	0,00	0,00	2.645,43	2.645,43	2.645,43	2.645,43	2.645,43	-2.645,43	0,00%	0,00%
	Productividad del personal adscrito al servicio de Contratación.	331*/9*/1*	0,00	0,00	0,00	0,00	0,00	0,00	0,00	-2.645,43	0,00%	100,00%
	55301/3331/13003	0,00	0,00	0,00	4.741,00	4.741,00	4.741,00	4.741,00	4.741,00	-4.741,00	0,00%	0,00%
	Productividad del personal adscrito a los servicios de Cultura	553*/3*/1*	0,00	0,00	0,00	0,00	0,00	0,00	0,00	-4.741,00	0,00%	100,00%
	00303/9342/13301	0,00	0,00	0,00	7.052,05	7.052,05	7.052,05	7.052,05	7.052,05	-7.052,05	0,00%	0,00%
	Productividad del personal adscrito al servicio de Recaudación	003*/9*/1*	0,00	0,00	0,00	0,00	0,00	0,00	0,00	-7.052,05	0,00%	100,00%
	22101/1516/12000	49.178,82	0,00	49.178,82	15.082,80	15.082,80	15.082,80	15.082,80	15.082,80	34.096,02	69,33%	30,67%
	Sueldos del personal Funcionario Grupo A1 adscrito al Servicio Técnico del Territorio y Urbanismo	221*/1*/1*	0,00	0,00	0,00	0,00	0,00	0,00	0,00	34.096,02	30,67%	100,00%
	99101/9201/12103	2.422,56	0,00	2.422,56	0,00	0,00	0,00	0,00	0,00	2.422,56	100,00%	0,00%
	Otros complementos del personal Funcionario adscrito a Gastos de Oficina y Dependencias Generales	991*/9*/1*	0,00	0,00	0,00	0,00	0,00	0,00	0,00	2.422,56	0,00%	0,00%
	00302/9312/12100	61.908,14	0,00	61.908,14	51.937,92	51.937,92	51.571,95	51.571,95	51.571,95	9.970,22	16,10%	83,30%
	Complemento de destino del personal Funcionario adscrito a Control interno y contabilidad	003*/9*/1*	0,00	0,00	0,00	365,97	0,00	0,00	36,60	10.336,19	83,90%	100,00%
	22201/9331/13300	0,00	0,00	0,00	98.708,66	98.708,66	98.535,96	98.535,96	98.535,96	-98.708,66	0,00%	0,00%

Rem	Código de la Partida	Inicial	Modificación	Actual	A	D	O	P	RP	Saldo	%	%O /Cr
	Descripción	Vinculación	Inc. Rem.	RC Pdt. + ND	A pendiente	D pendiente	O pendiente	P pendiente	Reintegros	Remanente	%Ds/Cr	%RPs/O
	Retribuciones básicas y complementarias del personal adscrito al servicio de Edificios Municipales	22201*/9*/1*	0,00	0,00	0,00	172,70	0,00	0,00	494,46	-98.535,96	0,00%	100,00%
	33101/9311/13301	0,00	0,00	0,00	7.073,79	7.073,79	7.073,79	7.073,79	7.073,79	-7.073,79	0,00%	0,00%
	Productividad del personal adscrito a la Oficina de Presupuestos.	331*/9*/1*	0,00	0,00	0,00	0,00	0,00	0,00	0,00	-7.073,79	0,00%	100,00%
	22201/1711/13001	29.897,98	0,00	29.897,98	1.169,23	1.169,23	1.169,23	1.169,23	1.169,23	28.728,75	96,09%	3,91%
	Retribución extraordinaria a personal Laboral Fijo adscrito al servicio de Parque Público	22201*/1*/1*	0,00	0,00	0,00	0,00	0,00	0,00	0,00	28.728,75	3,91%	100,00%
	22601/1521/151	1.640,25	0,00	1.640,25	0,00	0,00	0,00	0,00	0,00	1.640,25	100,00%	0,00%
	Gratificaciones al personal Funcionario adscrito al servicio de Vivienda de Protección Pública	226*/1*/151*	0,00	0,00	0,00	0,00	0,00	0,00	0,00	1.640,25	0,00%	0,00%
	44101/9207/12000	16.392,94	0,00	16.392,94	0,00	0,00	0,00	0,00	0,00	16.392,94	100,00%	0,00%
	Sueldos del personal Funcionario del Grupo A1 adscrito al servicio de Formación de Personal	441*/9*/1*	0,00	0,00	0,00	0,00	0,00	0,00	0,00	16.392,94	0,00%	0,00%
	44501/9251/12103	1.376,64	2.127,38	3.504,02	19.664,42	19.664,42	19.657,28	19.657,28	19.657,28	-16.175,42	-461,62%	560,99%
	Otros complementos del Personal Funcionario adscrito al servicio de Atención a la Ciudadanía	445*/9*/1*	0,00	15,02	0,00	7,14	0,00	0,00	216,98	-16.153,26	561,20%	100,00%
	33201/4331/151	5.433,57	-737,00	4.696,57	0,00	0,00	0,00	0,00	0,00	4.696,57	100,00%	0,00%
	Gratificaciones al personal Funcionario adscrito al servicio de apoyo a PYMES	332*/4*/151*	0,00	0,00	0,00	0,00	0,00	0,00	0,00	4.696,57	0,00%	0,00%
	66201/2314/12100	11.644,36	5.937,67	17.582,03	3.967,68	3.967,68	3.967,68	3.967,68	3.967,68	13.614,35	77,43%	22,57%
	Complemento de destino del personal Funcionario de Servicios a personas dependientes	66201*/2314*/1*/2021.3.662.0050/Qual	1.913,56	0,00	0,00	0,00	0,00	0,00	0,00	13.614,35	22,57%	100,00%
	77101/4913/13000	40.890,83	0,00	40.890,83	13.763,98	13.763,98	13.763,98	13.763,98	13.763,98	27.126,85	66,34%	33,66%
	Retribuciones básicas del personal laboral fijo adscrito al gabinete de comunicación	771*/4*/1*	0,00	0,00	0,00	0,00	0,00	0,00	0,00	27.126,85	33,66%	100,00%
	00301/9208/13001	1.016,27	0,00	1.016,27	0,00	0,00	0,00	0,00	0,00	1.016,27	100,00%	0,00%
	Retribución extraordinaria a personal Laboral Fijo adscrito al servicio de Archivo	003*/9*/1*	0,00	0,00	0,00	0,00	0,00	0,00	0,00	1.016,27	0,00%	0,00%
	88282/9314/12101	28.447,86	0,00	28.447,86	17.610,58	17.610,58	17.481,05	17.481,05	17.481,05	10.837,28	38,10%	61,45%
	Complemento específico del Personal Funcionario adscrito a la Oficina de Gestión Urbana Edusi	882*/9*/1*	0,00	0,00	0,00	129,53	0,00	0,00	0,00	10.966,81	61,90%	100,00%
	Total Capítulo 1GASTOS DE PERSONAL.	31.626.571,69	8.305.951,34	39.932.523,03	33.700.196,76	33.700.196,76	32.302.648,96	32.263.877,20	32.072.013,18	5.836.926,92	14,62%	80,89%
			4.218.678,54	395.399,35	0,00	1.397.547,80	38.771,76	191.864,02	69.777,33	7.629.874,07	84,39%	99,29%
	00301/9208/23120	100,00	92,35	192,35	92,35	92,35	0,00	0,00	0,00	100,00	51,99%	0,00%
	Gastos de locomoción del personal no directivo de Archivo	003*/920*/2*	92,35	0,00	0,00	92,35	0,00	0,00	0,00	192,35	48,01%	0,00%
	22201/1502/22000	3.200,00	0,00	3.200,00	322,75	322,75	322,75	322,75	322,75	2.877,25	89,91%	10,09%
	Material de oficina ordinario de Servicios Urbanos	22201*/1*/2*	0,00	0,00	0,00	0,00	0,00	0,00	0,00	2.877,25	10,09%	100,00%
	22501/1331/22604	450,00	0,00	450,00	0,00	0,00	0,00	0,00	0,00	450,00	100,00%	0,00%
	Gastos jurídicos y contenciosos de Ordenación del Tráfico y Estacionamiento	225*/133*/2*	0,00	0,00	0,00	0,00	0,00	0,00	0,00	450,00	0,00%	0,00%
	33501/3381/20301	873,91	873,91	1.747,82	873,91	873,91	0,00	0,00	0,00	873,91	50,00%	0,00%
	Alquiler de maquinaria para Fiestas Mayores	335*/338*/2*	873,91	0,00	0,00	873,91	0,00	0,00	0,00	1.747,82	50,00%	0,00%
	44501/9205/23120	0,00	0,00	0,00	42,86	42,86	42,86	42,86	42,86	-42,86	0,00%	0,00%
	Gastos de locomoción del personal no directivo al servicio de Informática	445*/920*/2*	0,00	0,00	0,00	0,00	0,00	0,00	0,00	-42,86	0,00%	100,00%
	22101/1501/22103	2.725,10	1.048,27	3.773,37	2.748,27	2.748,27	1.893,35	1.893,35	1.756,32	1.025,10	27,17%	50,18%

Rem	Código de la Partida	Inicial	Modificación	Actual	A	D	O	P	RP	Saldo	%	%O /Cr
	Descripción	Vinculación	Inc. Rem.	RC Pdt. + ND	A pendiente	D pendiente	O pendiente	P pendiente	Reintegros	Remanente	%Ds/Cr	%RPs/O
	Suministro de combustibles y carburantes del servicio de Vivienda y Urbanismo	221*/1*/22103*	1.048,27	0,00	0,00	854,92	0,00	137,03	0,00	1.880,02	72,83%	92,76%
	44401/1361/22000	0,00	0,00	0,00	20,04	20,04	20,04	20,04	20,04	-20,04	0,00%	0,00%
	Material de oficina ordinario no inventariable para el servicio de Extinción de Incendios	444*/136*/2*	0,00	0,00	0,00	0,00	0,00	0,00	0,00	-20,04	0,00%	100,00%
	66201/2313/22000	0,00	0,00	0,00	2.756,34	2.756,34	2.756,34	2.756,34	2.756,34	-2.756,34	0,00%	0,00%
	Material de oficina ordinario no inventariable de Servicios Sociales Comunitarios	662*/231*/2*	0,00	0,00	0,00	0,00	0,00	0,00	0,00	-2.756,34	0,00%	100,00%
	33101/9321/22799	254.100,00	103.810,66	357.910,66	206.586,85	206.586,85	73.180,46	73.180,46	73.180,46	151.323,81	42,28%	20,45%
	Otros trabajos realizados por otras empresas para la Administración Tributaria	331*/932*/2*	139.896,87	0,00	0,00	133.406,39	0,00	0,00	0,00	284.730,20	52,43%	100,00%
	33301/2411/22100	53.787,00	70.583,22	124.370,22	50.977,51	50.977,51	29.584,47	20.884,38	20.884,38	26.815,73	21,56%	23,79%
	Suministro de energía eléctrica para los Servicios de Empleo	333*/2*/22100*	70.583,22	46.576,98	0,00	21.393,04	8.700,09	0,00	0,00	94.785,75	40,99%	70,59%
	33501/3381/22601	11.875,00	3.767,37	15.642,37	8.767,37	8.767,37	7.799,27	7.799,27	2.799,27	6.875,00	43,95%	49,86%
	Atenciones protocolarias y representativas de Fiestas Mayores	335*/338*/2*	3.767,37	0,00	0,00	968,10	0,00	5.000,00	0,00	7.843,10	56,05%	35,89%
	33401/4321/22100	39.021,00	17.373,13	56.394,13	0,00	0,00	0,00	0,00	0,00	39.021,00	69,19%	0,00%
	Suministro de energía eléctrica del servicio de Turismo	334*/4*/22100*	17.373,13	17.373,13	0,00	0,00	0,00	0,00	0,00	56.394,13	0,00%	0,00%
	22501/4411/22706	9.075,00	0,00	9.075,00	8.954,00	8.954,00	8.954,00	8.954,00	0,00	121,00	1,33%	98,67%
	Auditoría de calidad de Transporte Colectivo Urbano	225*/441*/2*	0,00	0,00	0,00	0,00	0,00	8.954,00	0,00	121,00	98,67%	0,00%
	66401/3421/214	6.750,21	252,55	7.002,76	7.271,80	7.271,80	7.019,25	7.019,25	7.019,25	-269,04	-3,84%	100,24%
	Mantenimiento y reparación de vehículos del servicio de Instalaciones Deportivas	664*/342*/2*	252,55	0,00	0,00	252,55	0,00	0,00	0,00	-16,49	103,84%	100,00%
	99201/3231/21202	0,00	1.576,00	1.576,00	0,00	0,00	0,00	0,00	0,00	1.576,00	100,00%	0,00%
	Mantenimiento de construcciones especializadas del servicio de funcionamiento de Centros docentes	992*/323*/2*	0,00	0,00	0,00	0,00	0,00	0,00	0,00	1.576,00	0,00%	0,00%
	99201/3342/22609	0,00	413,28	413,28	0,00	0,00	0,00	0,00	0,00	413,28	100,00%	0,00%
	Actividades y eventos organizados por Juventud	992*/334*/2*	0,00	0,00	0,00	0,00	0,00	0,00	0,00	413,28	0,00%	0,00%
	99201/4332/21202	0,00	522,13	522,13	0,00	0,00	0,00	0,00	0,00	522,13	100,00%	0,00%
	Mantenimiento y conservación de La Procesadora	992*/433*/2*	0,00	0,00	0,00	0,00	0,00	0,00	0,00	522,13	0,00%	0,00%
	99201/1501/22001	0,00	290,16	290,16	290,16	290,16	290,16	290,16	290,16	0,00	0,00%	100,00%
	Prensa, revista, libros y otras publicaciones del servicio de Vivienda y Urbanismo	992*/150*/2*	0,00	0,00	0,00	0,00	0,00	0,00	0,00	0,00	100,00%	100,00%
	99201/1533/2100101	0,00	50,38	50,38	50,38	50,38	50,38	50,38	50,38	0,00	0,00%	100,00%
	Mantenimiento de zonas ajardinadas en espacios públicos e infraestructuras urbanas	992*/153*/2*	0,00	0,00	0,00	0,00	0,00	0,00	0,00	0,00	100,00%	100,00%
	99201/1651/22100	0,00	491,42	491,42	491,42	491,42	491,42	491,42	491,42	0,00	0,00%	100,00%
	Suministro de energía eléctrica del servicio de Alumbrado Público	992*/1*/22100*	0,00	0,00	0,00	0,00	0,00	0,00	0,00	0,00	100,00%	100,00%
	99201/1711/2100100	0,00	104.614,00	104.614,00	106.420,42	106.420,42	106.420,42	106.420,42	106.420,42	-1.806,42	-1,73%	101,73%
	Mejoras y mantenimiento de parques y jardines	992*/171*/2*	0,00	0,00	0,00	0,00	0,00	0,00	0,00	-1.806,42	101,73%	100,00%
	99201/1711/2100101	0,00	46.077,77	46.077,77	44.271,35	44.271,35	44.271,35	44.271,35	44.271,35	1.806,42	3,92%	96,08%
	Mantenimiento y tratamiento de zonas ajardinadas y arbolado en parques y jardines	992*/171*/2*	0,00	0,00	0,00	0,00	0,00	0,00	0,00	1.806,42	96,08%	100,00%
	99201/2313/22799	0,00	102.639,29	102.639,29	102.639,29	102.639,29	102.639,29	102.639,29	102.639,29	0,00	0,00%	100,00%
	Otros trabajos realizados por otras empresa para Servicios Sociales Comunitarios	992*/231*/2*	0,00	0,00	0,00	0,00	0,00	0,00	0,00	0,00	100,00%	100,00%
	44401/1361/22799	0,00	0,00	0,00	10.115,00	10.115,00	10.115,00	10.115,00	10.115,00	-10.115,00	0,00%	0,00%
	Otros trabajos realizados por otras empresas para el servicio de extinción de incendios	444*/136*/2*/2021.3.444.0010/Qual	0,00	0,00	0,00	0,00	0,00	0,00	0,00	-10.115,00	0,00%	100,00%

Rem	Código de la Partida	Inicial	Modificación	Actual	A	D	O	P	RP	Saldo	%	%O /Cr
	Descripción	Vinculación	Inc. Rem.	RC Pdt. + ND	A pendiente	D pendiente	O pendiente	P pendiente	Reintegros	Remanente	%Ds/Cr	%RPs/O
	44401/1321/22001	0,00	0,00	0,00	103,00	103,00	103,00	103,00	103,00	-103,00	0,00%	0,00%
	Prensa, libros, revistas y otras publicaciones para Policía Local	444*/132*/2*	0,00	0,00	0,00	0,00	0,00	0,00	0,00	-103,00	0,00%	100,00%
	22201/1517/2100006	0,00	0,00	0,00	95.755,71	95.755,71	49.803,60	9.631,60	9.631,60	-95.755,71	0,00%	0,00%
	Conservación y reparación de otras infraestructuras destinadas al uso general	22201*/1*/2*	0,00	0,00	0,00	45.952,11	40.172,00	0,00	0,00	-49.803,60	0,00%	19,34%
	55101/3201/22699	0,00	0,00	0,00	16,94	16,94	16,94	16,94	16,94	-16,94	0,00%	0,00%
	Otros gastos diversos del servicio de Administración General de Educación	551*/320*/2*	0,00	0,00	0,00	0,00	0,00	0,00	0,00	-16,94	0,00%	100,00%
	44101/9206/22199	0,00	0,00	0,00	6.935,12	6.935,12	6.935,12	6.935,12	0,00	-6.935,12	0,00%	0,00%
	Otros suministros RRHH	441*/920*/2*	0,00	0,00	0,00	0,00	0,00	6.935,12	0,00	-6.935,12	0,00%	0,00%
	22201/1651/22104	0,00	0,00	0,00	2.069,56	2.069,56	2.069,55	2.069,55	2.069,55	-2.069,56	0,00%	0,00%
	Suministro de vestuario para el servicio de Servicios Urbanos	22201*/1*/2*	0,00	0,00	0,00	0,01	0,00	0,00	0,00	-2.069,55	0,00%	100,00%
	55301/3341/22701	28.900,00	10.407,78	39.307,78	5.000,00	5.000,00	4.864,91	4.393,37	4.393,37	34.307,78	87,28%	12,38%
	Servicio de control de acceso y seguridad de Casa de la Cultura	553*/334*/2*	10.407,78	0,00	0,00	135,09	471,54	0,00	0,00	34.442,87	12,72%	90,31%
	33401/4321/21200	1.794,97	0,00	1.794,97	894,45	894,45	894,45	804,37	804,37	-894,45	-49,83%	49,83%
	Mantenimiento de edificios municipales del servicio de Turismo	334*/432*/2*	0,00	1.794,97	0,00	0,00	90,08	0,00	0,00	900,52	49,83%	89,93%
	55301/3331/22100	19.932,00	15.199,90	35.131,90	9.390,61	9.390,61	6.155,24	4.161,86	4.161,86	12.139,37	34,55%	17,52%
	Suministro de energía eléctrica del servicio de Dinamización y Equipamientos Culturales	553*/3*/22100*	15.199,90	13.601,92	0,00	3.235,37	1.993,38	0,00	0,00	28.976,66	26,73%	67,61%
	55401/3332/21202	22.415,01	1.883,00	24.298,01	20.135,00	20.135,00	10.595,67	10.595,67	9.967,23	4.163,01	17,13%	43,61%
	Gastos de mantenimiento y conservación instalaciones técnicas del Museo	554*/333*/2*	1.883,00	0,00	0,00	9.539,33	0,00	628,44	0,00	13.702,34	82,87%	94,07%
	11101/3333/22403	14.875,00	0,00	14.875,00	0,00	0,00	0,00	0,00	0,00	14.875,00	100,00%	0,00%
	Gastos por seguros de responsabilidad civil del Teatro Auditorio Riberas del Guadaíra	111*/333*/2*	0,00	0,00	0,00	0,00	0,00	0,00	0,00	14.875,00	0,00%	0,00%
	00201/9122/23020	300,00	0,00	300,00	456,01	456,01	456,01	0,00	0,00	-156,01	-52,00%	152,00%
	Dietas del personal no directivo del Gabinete de Alcaldía	002*/912*/2*	0,00	0,00	0,00	0,00	456,01	0,00	0,00	-156,01	152,00%	0,00%
	33201/4312/22101	3.000,00	0,00	3.000,00	1.136,89	1.136,89	1.136,89	1.136,89	1.136,89	200,00	6,67%	37,90%
	Suministro de agua para el servicio Mercados, abastos y lonjas	332*/4*/22101*	0,00	1.663,11	0,00	0,00	0,00	0,00	0,00	1.863,11	37,90%	100,00%
	55401/3332/22699	1.600,00	0,00	1.600,00	271,97	271,97	271,97	271,97	204,49	1.328,03	83,00%	17,00%
	Otros gastos diversos para el servicio de Museo	554*/333*/2*	0,00	0,00	0,00	0,00	0,00	67,48	0,00	1.328,03	17,00%	75,19%
	00101/9121/22604	28.850,00	0,00	28.850,00	9.488,57	9.488,57	9.488,57	9.488,57	9.488,57	19.361,43	67,11%	32,89%
	Gastos jurídicos y contenciosos destinados a defensa jurídica para órganos de gobierno	001*/912*/2*	0,00	0,00	0,00	0,00	0,00	0,00	0,00	19.361,43	32,89%	100,00%
	66201/2319/22609	37.950,00	21.963,23	59.913,23	48.082,77	48.082,77	18.583,06	18.583,06	11.399,00	11.830,46	19,75%	31,02%
	Actividades y eventos organizados por Servicios Sociales (Mayores)	662*/231*/2*	21.963,23	0,00	0,00	29.499,71	0,00	7.184,06	0,00	41.330,17	80,25%	61,34%
	33201/4331/209	500,00	0,00	500,00	0,00	0,00	0,00	0,00	0,00	500,00	100,00%	0,00%
	Cánones para el servicio de apoyo a las PYMES	332*/433*/2*	0,00	0,00	0,00	0,00	0,00	0,00	0,00	500,00	0,00%	0,00%
	33301/2411/22101	11.450,00	0,00	11.450,00	10.495,39	10.495,39	10.495,39	10.495,39	10.495,39	0,00	0,00%	91,66%
	Suministro de agua de los Servicios de Empleo	333*/2*/22101*	0,00	954,61	0,00	0,00	0,00	0,00	0,00	954,61	91,66%	100,00%
	44401/1321/22601	2.150,00	770,00	2.920,00	1.925,00	1.925,00	770,00	770,00	770,00	995,00	34,08%	26,37%
	Atenciones protocolarias y representativas Policía	444*/132*/2*	770,00	0,00	0,00	1.155,00	0,00	0,00	0,00	2.150,00	65,92%	100,00%
	00201/9122/22601	7.575,00	0,00	7.575,00	4.005,09	4.005,09	4.005,09	3.406,79	3.406,79	3.569,91	47,13%	52,87%
	Atenciones protocolarias y representativas Alcaldía	002*/912*/2*	0,00	0,00	0,00	0,00	598,30	0,00	0,00	3.569,91	52,87%	85,06%
	55301/3341/22699	0,00	0,00	0,00	11,05	11,05	11,05	11,05	11,05	-11,05	0,00%	0,00%
	Otros gastos diversos Casa de la Cultura	553*/334*/2*	0,00	0,00	0,00	0,00	0,00	0,00	0,00	-11,05	0,00%	100,00%
	55401/3361/21200	0,00	0,00	0,00	140,85	140,85	140,85	140,85	140,85	-140,85	0,00%	0,00%
	Edificios para servicios administrativos	554*/336*/2*	0,00	0,00	0,00	0,00	0,00	0,00	0,00	-140,85	0,00%	100,00%

Rem	Código de la Partida	Inicial	Modificación	Actual	A	D	O	P	RP	Saldo	%	%O /Cr
	Descripción	Vinculación	Inc. Rem.	RC Pdt. + ND	A pendiente	D pendiente	O pendiente	P pendiente	Reintegros	Remanente	%Ds/Cr	%RPs/O
	00303/9341/22604	0,00	0,00	0,00	15,09	15,09	0,00	0,00	0,00	-15,09	0,00%	0,00%
	Gastos jurídicos y contenciosos de Tesorería	003*/934*/2*	0,00	0,00	0,00	15,09	0,00	0,00	0,00	0,00	0,00%	0,00%
	44501/9222/23120	0,00	300,00	300,00	198,60	198,60	198,60	198,60	198,60	101,40	33,80%	66,20%
	Gastos de locomoción del personal no directivo	445*/922*/2*	0,00	0,00	0,00	0,00	0,00	0,00	0,00	101,40	66,20%	100,00%
	66401/3401/23120	0,00	300,00	300,00	164,00	164,00	164,00	164,00	164,00	136,00	45,33%	54,67%
	Gastos de locomoción del personal no directivo de la Administración General de Deportes	664*/340*/2*	0,00	0,00	0,00	0,00	0,00	0,00	0,00	136,00	54,67%	100,00%
	55301/3340/22602	0,00	114.950,00	114.950,00	0,00	0,00	0,00	0,00	0,00	114.950,00	100,00%	0,00%
	Gastos de divulgación, y cualquier otro de propaganda y publicidad, para promoción de actividades cul	553*/334*/2*	0,00	0,00	0,00	0,00	0,00	0,00	0,00	114.950,00	0,00%	0,00%
	99101/9201/22604	0,00	0,00	0,00	423,17	423,17	423,17	423,17	423,17	-423,17	0,00%	0,00%
	Gastos jurídicos y contenciosos	991*/920*/2*	0,00	0,00	0,00	0,00	0,00	0,00	0,00	-423,17	0,00%	100,00%
	44401/1321/23305	0,00	0,00	0,00	342,64	342,64	342,64	342,64	342,64	-342,64	0,00%	0,00%
	Indemnización miembros Tribunal pruebas de capacitación.	444*/132*/2*	0,00	0,00	0,00	0,00	0,00	0,00	0,00	-342,64	0,00%	100,00%
	22501/4411/21900	0,01	0,00	0,01	0,00	0,00	0,00	0,00	0,00	0,01	100,00%	0,00%
	Mantenimiento de paradas y pérgolas del servicio de transportes	225*/441*/2*	0,00	0,00	0,00	0,00	0,00	0,00	0,00	0,01	0,00%	0,00%
	55201/3342/209	1.000,00	0,00	1.000,00	0,00	0,00	0,00	0,00	0,00	786,58	78,66%	0,00%
	Cánones para Promoción y Servicio a la Juventud	552*/334*/2*	0,00	213,42	0,00	0,00	0,00	0,00	0,00	1.000,00	0,00%	0,00%
	33301/2411/22609	0,00	0,00	0,00	16.852,28	16.852,28	8.999,38	0,00	0,00	-16.852,28	0,00%	0,00%
	Actividades y eventos organizados por el servicio	333*/241*/2*	0,00	0,00	0,00	7.852,90	8.999,38	0,00	0,00	-8.999,38	0,00%	0,00%
	00101/9121/23120	0,00	0,00	0,00	245,00	245,00	245,00	245,00	245,00	-245,00	0,00%	0,00%
	Gastos locomoción personal no directivo	001*/912*/2*	0,00	0,00	0,00	0,00	0,00	0,00	0,00	-245,00	0,00%	100,00%
	00101/9121/23020	0,00	0,00	0,00	311,80	311,80	311,80	311,80	311,80	-311,80	0,00%	0,00%
	Dietas personal no directivo	001*/912*/2*	0,00	0,00	0,00	0,00	0,00	0,00	0,00	-311,80	0,00%	100,00%
	44401/1321/21603	1.815,00	0,00	1.815,00	8.847,59	8.847,59	7.813,65	7.813,65	7.813,65	-7.032,59	-387,47%	430,50%
	Conjunto electrónico de comunicación de la Policía Local	444*/132*/2*	0,00	0,00	0,00	1.033,94	0,00	0,00	0,00	-5.998,65	487,47%	100,00%
	11101/3333/22706	0,00	0,00	0,00	2.783,00	2.783,00	0,00	0,00	0,00	-2.783,00	0,00%	0,00%
	Estudios y trabajos técnicos para el Teatro Auditorio Riberas del Guadaíra	111*/333*/2*	0,00	0,00	0,00	2.783,00	0,00	0,00	0,00	0,00	0,00%	0,00%
	44401/1361/22002	0,00	0,00	0,00	77,44	77,44	77,44	0,00	0,00	-77,44	0,00%	0,00%
	Material informático no inventariable para Extinción de Incendios	444*/136*/2*	0,00	0,00	0,00	0,00	77,44	0,00	0,00	-77,44	0,00%	0,00%
	55101/3321/23120	0,00	0,00	0,00	18,42	18,42	18,42	18,42	18,42	-18,42	0,00%	0,00%
	Gastos locomoción personal no directivo	551*/332*/2*	0,00	0,00	0,00	0,00	0,00	0,00	0,00	-18,42	0,00%	100,00%
	44401/1321/204	92.113,34	3.357,10	95.470,44	92.113,34	74.495,74	64.870,80	64.870,80	61.059,30	3.357,10	3,52%	67,95%
	Alquiler de vehículos para la Policía Local	444*/132*/2*	3.357,10	0,00	17.617,60	9.624,94	0,00	3.811,50	0,00	30.599,64	78,03%	94,12%
	55301/3331/22199	1.850,00	4,23	1.854,23	1.594,23	1.594,23	563,19	563,19	563,19	260,00	14,02%	30,37%
	Otros suministros del servicio de Equipamientos Culturales	553*/333*/2*	4,23	0,00	0,00	1.031,04	0,00	0,00	0,00	1.291,04	85,98%	100,00%
	00303/9341/22799	2.925,00	951,04	3.876,04	951,04	951,04	0,00	0,00	0,00	2.925,00	75,46%	0,00%
	Estudios y trabajos técnicos para Tesorería	003*/934*/2*	951,04	0,00	0,00	951,04	0,00	0,00	0,00	3.876,04	24,54%	0,00%
	22201/1711/22199	7.275,00	2.420,00	9.695,00	20.579,09	20.579,09	16.014,09	16.014,09	15.615,47	-10.884,09	-112,26%	165,18%
	Otros suministros del servicio de Parque Público	22201*/1*/2*	2.420,00	0,00	0,00	4.565,00	0,00	398,62	0,00	-6.319,09	212,26%	97,51%
	55101/3231/22101	177.188,00	0,00	177.188,00	79.974,36	79.974,36	79.974,36	75.265,28	75.265,28	17.588,00	9,93%	45,14%
	Suministro de agua para el servicio de funcionamiento de Centros Docentes	551*/3*/22101*	0,00	79.625,64	0,00	0,00	4.709,08	0,00	0,00	97.213,64	45,14%	94,11%
	44401/1361/22606	10.268,01	2.856,00	13.124,01	0,00	0,00	0,00	0,00	0,00	13.124,01	100,00%	0,00%
	Gastos de reuniones, conferencias y cursos para el servicio de Extinción de Incendios	444*/136*/2*	2.856,00	0,00	0,00	0,00	0,00	0,00	0,00	13.124,01	0,00%	0,00%

Rem	Código de la Partida	Inicial	Modificación	Actual	A	D	O	P	RP	Saldo	%	%O /Cr
	Descripción	Vinculación	Inc. Rem.	RC Pdt. + ND	A pendiente	D pendiente	O pendiente	P pendiente	Reintegros	Remanente	%Ds/Cr	%RPs/O
	55401/3332/22612	17.150,00	0,00	17.150,00	7.260,00	0,00	0,00	0,00	0,00	9.890,00	57,67%	0,00%
	Alquiler de exposición temporal	554*/333*/2*	0,00	0,00	7.260,00	0,00	0,00	0,00	0,00	17.150,00	0,00%	0,00%
	66401/3421/22106	14.775,00	0,00	14.775,00	12.834,92	12.834,92	12.834,92	12.834,92	12.834,92	1.940,08	13,13%	86,87%
	Productos farmacéuticos y material sanitario para Instalaciones Deportivas	664*/342*/2*	0,00	0,00	0,00	0,00	0,00	0,00	0,00	1.940,08	86,87%	100,00%
	66201/2319/22104	2.950,00	2.949,74	5.899,74	2.949,74	2.949,74	0,00	0,00	0,00	2.950,00	50,00%	0,00%
	Suministro de vestuario para el funcionamiento de centros de distritos municipales	662*/231*/2*	2.949,74	0,00	0,00	2.949,74	0,00	0,00	0,00	5.899,74	50,00%	0,00%
	66401/3421/22101	164.213,00	0,00	164.213,00	160.041,53	160.041,53	160.041,53	160.041,53	160.041,53	0,00	0,00%	97,46%
	Suministro de agua para Instalaciones Deportivas	664*/3*/22101*	0,00	4.171,47	0,00	0,00	0,00	0,00	0,00	4.171,47	97,46%	100,00%
	66401/3421/21302	24.371,94	1.499,08	25.871,02	14.736,91	14.736,91	13.828,62	13.828,62	13.828,62	11.134,11	43,04%	53,45%
	Mantenimiento y reparación instalaciones técnicas de deporte	664*/342*/2*	1.499,08	0,00	0,00	908,29	0,00	0,00	0,00	12.042,40	56,96%	100,00%
	22201/9331/22701	173.125,00	32.079,27	205.204,27	148.987,26	148.987,26	131.995,96	121.807,39	121.807,39	56.217,01	27,40%	64,32%
	Servicio de control de acceso y seguridad para el servicio de Edificios Administrativos	22201*/9*/2*	32.079,27	0,00	0,00	16.991,30	10.188,57	0,00	0,00	73.208,31	72,60%	92,28%
	33201/4312/22100	1.909,00	32,22	1.941,22	1.043,65	1.043,65	432,47	432,47	432,47	897,57	46,24%	22,28%
	Suministro de energía eléctrica para el servicio de Mercados, abastos y lonjas	332*/4*/22100*	32,22	0,00	0,00	611,18	0,00	0,00	0,00	1.508,75	53,76%	100,00%
	11101/3333/22799	60.341,28	17.950,31	78.291,59	49.280,12	49.280,12	31.329,81	31.329,81	31.329,81	22.746,61	29,05%	40,02%
	Otros trabajos realizados por otras empresas para el Teatro Auditorio Riberas del Guadaira	111*/333*/2*	17.950,31	6.264,86	0,00	17.950,31	0,00	0,00	0,00	46.961,78	62,94%	100,00%
	22201/1651/214	6.207,46	157,46	6.364,92	2.686,57	2.686,57	1.805,82	1.805,82	1.805,82	3.678,35	57,79%	28,37%
	Mantenimiento y reparación de vehículos del servicio de Alumbrado Público	22201*/1*/2*	157,46	0,00	0,00	880,75	0,00	0,00	0,00	4.559,10	42,21%	100,00%
	33301/2411/22700	98.800,00	17.181,96	115.981,96	107.166,75	107.166,75	89.344,37	89.344,37	89.344,37	8.815,21	7,60%	77,03%
	Contrata de los servicios de limpieza de los Servicios de Empleo	333*/241*/2*	17.181,96	0,00	0,00	17.822,38	0,00	0,00	0,00	26.637,59	92,40%	100,00%
	44101/9207/23120	200,00	0,00	200,00	0,00	0,00	0,00	0,00	0,00	200,00	100,00%	0,00%
	Gastos de locomoción del personal no directivo del servicio de Formación de personal	441*/920*/2*	0,00	0,00	0,00	0,00	0,00	0,00	0,00	200,00	0,00%	0,00%
	55201/3342/22612	5.500,00	0,00	5.500,00	0,00	0,00	0,00	0,00	0,00	5.500,00	100,00%	0,00%
	Gastos de actividades, talleres y escuelas de animación para jóvenes	552*/334*/2*	0,00	0,00	0,00	0,00	0,00	0,00	0,00	5.500,00	0,00%	0,00%
	33201/4331/22002	0,00	0,00	0,00	477,78	477,78	477,78	477,78	477,78	-477,78	0,00%	0,00%
	Material informático no inventariable para el servicio de Desarrollo Económico	332*/433*/2*	0,00	0,00	0,00	0,00	0,00	0,00	0,00	-477,78	0,00%	100,00%
	44501/9205/21601	1.512,50	-300,00	1.212,50	0,00	0,00	0,00	0,00	0,00	1.212,50	100,00%	0,00%
	Mantenimiento de aplicaciones informáticas de Desarrollos y soportes informáticos	445*/920*/2*	0,00	0,00	0,00	0,00	0,00	0,00	0,00	1.212,50	0,00%	0,00%
	55201/3342/22699	275,00	0,00	275,00	722,70	722,70	722,70	722,70	71,20	-547,70	-199,16%	262,80%
	Otros gastos diversos de Juventud	552*/334*/2*	0,00	100,00	0,00	0,00	0,00	651,50	0,00	-447,70	262,80%	9,85%
	66201/2313/22104	850,00	58,84	908,84	765,43	765,43	644,53	644,53	644,53	143,41	15,78%	70,92%
	Suministro de vestuario a los Servicios Sociales Comunitarios	662*/231*/2*	58,84	0,00	0,00	120,90	0,00	0,00	0,00	264,31	84,22%	100,00%
	44401/1361/21202	26.693,68	2.806,21	29.499,89	23.252,01	23.251,97	20.911,29	10.764,16	9.032,79	5.247,88	17,79%	70,89%
	Mantenimiento de edificios municipales del servicio de Extinción de Incendios	444*/136*/2*	2.806,21	1.000,00	0,04	2.340,68	10.147,13	1.731,37	0,00	8.588,60	78,82%	43,20%
	22201/1502/22706	63.000,00	10.598,85	73.598,85	57.533,77	57.533,77	34.527,23	30.813,11	30.813,11	16.065,08	21,83%	46,91%
	Estudios y trabajos técnicos de administración general de servicios urbanos	22201*/1*/2*	10.598,85	0,00	0,00	23.006,54	3.714,12	0,00	0,00	39.071,62	78,17%	89,24%
	22201/9331/22604	2.800,00	0,00	2.800,00	0,00	0,00	0,00	0,00	0,00	2.800,00	100,00%	0,00%
	Gastos jurídicos y contenciosos de edificios de usos múltiples	22201*/9*/2*	0,00	0,00	0,00	0,00	0,00	0,00	0,00	2.800,00	0,00%	0,00%
	00301/9202/209	91.267,50	35.160,85	126.428,35	74.943,31	74.943,31	43.032,59	43.032,59	21.433,00	51.485,04	40,72%	34,04%

Rem	Código de la Partida	Inicial	Modificación	Actual	A	D	O	P	RP	Saldo	%	%O /Cr
	Descripción	Vinculación	Inc. Rem.	RC Pdt. + ND	A pendiente	D pendiente	O pendiente	P pendiente	Reintegros	Remanente	%Ds/Cr	%RPs/O
	Cánones para el servicio de Secretaría	003*/920*/2*	50.570,69	0,00	0,00	31.910,72	0,00	21.599,59	0,00	83.395,76	52,84%	49,81%
	99201/3321/21202	0,00	619,82	619,82	0,00	0,00	0,00	0,00	0,00	619,82	100,00%	0,00%
	Mantenimiento de construcciones especializadas del servicio de Bibliotecas	992*/332*/2*	0,00	0,00	0,00	0,00	0,00	0,00	0,00	619,82	0,00%	0,00%
	99201/3342/209	0,00	651,42	651,42	0,00	0,00	0,00	0,00	0,00	651,42	100,00%	0,00%
	Cánones para Juventud	992*/334*/2*	0,00	0,00	0,00	0,00	0,00	0,00	0,00	651,42	0,00%	0,00%
	99201/3421/22700	0,00	2.809,43	2.809,43	2.809,43	2.809,43	2.809,43	2.809,43	2.809,43	0,00	0,00%	100,00%
	Contrata de los servicios de limpieza para Instalaciones Deportivas	992*/342*/2*	0,00	0,00	0,00	0,00	0,00	0,00	0,00	0,00	100,00%	100,00%
	44401/1351/22400	0,00	0,00	0,00	629,35	629,35	629,35	629,35	629,35	-629,35	0,00%	0,00%
	Pólizas de seguros de vehículos Protección Civil	444*/135*/2*	0,00	0,00	0,00	0,00	0,00	0,00	0,00	-629,35	0,00%	100,00%
	99201/2311/21200	0,00	149,16	149,16	0,00	0,00	0,00	0,00	0,00	149,16	100,00%	0,00%
	Mantenimiento de edificios adscritos a administración general de servicios sociales	992*/231*/2*	0,00	0,00	0,00	0,00	0,00	0,00	0,00	149,16	0,00%	0,00%
	99201/9203/22604	0,00	23.850,00	23.850,00	27.225,00	27.225,00	27.225,00	27.225,00	27.225,00	-3.375,00	-14,15%	114,15%
	Gastos jurídicos y contenciosos Secretaría	992*/920*/2*	0,00	0,00	0,00	0,00	0,00	0,00	0,00	-3.375,00	114,15%	100,00%
	99201/9205/22799	0,00	5.565,03	5.565,03	5.565,03	5.565,03	5.565,03	0,00	0,00	0,00	0,00%	100,00%
	Otros trabajos realizados por otras empresas para el servicio de Informática	992*/920*/2*	0,00	0,00	0,00	0,00	5.565,03	0,00	0,00	0,00	100,00%	0,00%
	99201/9209/22201	0,00	1.354,42	1.354,42	1.354,42	1.354,42	1.354,42	1.354,42	1.354,42	0,00	0,00%	100,00%
	Contratación de servicios de comunicación de diversas Concejalías	992*/9*/22201*	0,00	0,00	0,00	0,00	0,00	0,00	0,00	0,00	100,00%	100,00%
	99201/9209/22700	0,00	1.455,56	1.455,56	0,00	0,00	0,00	0,00	0,00	1.455,56	100,00%	0,00%
	Servicio especial de limpieza Covid-19	992*/920*/2*	0,00	0,00	0,00	0,00	0,00	0,00	0,00	1.455,56	0,00%	0,00%
	99201/9241/21200	0,00	298,34	298,34	0,00	0,00	0,00	0,00	0,00	298,34	100,00%	0,00%
	Mantenimiento de edificios municipales de Distritos	992*/924*/2*	0,00	0,00	0,00	0,00	0,00	0,00	0,00	298,34	0,00%	0,00%
	99201/9321/21200	0,00	298,34	298,34	0,00	0,00	0,00	0,00	0,00	298,34	100,00%	0,00%
	Mantenimiento de edificios municipales del servicio de la Administración Tributaria	992*/932*/2*	0,00	0,00	0,00	0,00	0,00	0,00	0,00	298,34	0,00%	0,00%
	99201/9321/22001	0,00	760,00	760,00	760,00	760,00	760,00	760,00	760,00	0,00	0,00%	100,00%
	Prensa, revistas, libros y otras publicaciones para la Administración Tributaria	992*/932*/2*	0,00	0,00	0,00	0,00	0,00	0,00	0,00	0,00	100,00%	100,00%
	99201/9321/22799	0,00	4.607,62	4.607,62	4.607,62	4.607,62	4.607,62	4.607,62	4.607,62	0,00	0,00%	100,00%
	Otros trabajos realizados por otras empresas para la Administración Tributaria	992*/932*/2*	0,00	0,00	0,00	0,00	0,00	0,00	0,00	0,00	100,00%	100,00%
	99201/9331/21200	0,00	149,16	149,16	0,00	0,00	0,00	0,00	0,00	149,16	100,00%	0,00%
	Mantenimiento de edificios municipales de uso múltiple	992*/933*/2*	0,00	0,00	0,00	0,00	0,00	0,00	0,00	149,16	0,00%	0,00%
	99201/9331/22700	0,00	1.524,94	1.524,94	0,00	0,00	0,00	0,00	0,00	1.524,94	100,00%	0,00%
	Contrata de los servicios de limpieza para el servicio de Edificios Administrativos	992*/933*/2*	0,00	0,00	0,00	0,00	0,00	0,00	0,00	1.524,94	0,00%	0,00%
	99201/1321/21200	0,00	149,16	149,16	0,00	0,00	0,00	0,00	0,00	149,16	100,00%	0,00%
	Mantenimiento del edificio municipal de la Jefatura de la Policía Local	992*/132*/2*	0,00	0,00	0,00	0,00	0,00	0,00	0,00	149,16	0,00%	0,00%
	99201/1331/22100	0,00	15,48	15,48	15,48	15,48	15,48	15,48	15,48	0,00	0,00%	100,00%
	Suministro de energía eléctrica del servicio de Alumbrado Público	992*/1*/22100*	0,00	0,00	0,00	0,00	0,00	0,00	0,00	0,00	100,00%	100,00%
	55301/3343/22609	0,00	308.828,26	308.828,26	193.565,94	193.565,94	155.522,70	155.522,70	120.577,90	115.262,32	37,32%	50,36%
	Actividades culturales relacionadas con el flamenco y festivales flamencos	553*/334*/2*	0,00	0,00	0,00	38.043,24	0,00	34.944,80	0,00	153.305,56	62,68%	77,53%
	55201/3342/22799	22.750,00	0,00	22.750,00	56.889,24	56.889,24	56.739,20	38.836,16	38.836,16	-34.139,24	-150,06%	249,40%
	Otros trabajos realizados por otras empresas para Juventud	552*/334*/2*	0,00	0,00	0,00	150,04	17.903,04	0,00	0,00	-33.989,20	250,06%	68,45%
	00302/9312/22001	1.000,00	0,00	1.000,00	471,41	471,41	471,41	471,41	471,41	-291,41	-29,14%	47,14%

Rem	Código de la Partida	Inicial	Modificación	Actual	A	D	O	P	RP	Saldo	%	%O /Cr
	Descripción	Vinculación	Inc. Rem.	RC Pdt. + ND	A pendiente	D pendiente	O pendiente	P pendiente	Reintegros	Remanente	%Ds/Cr	%RPs/O
	Prensa, revistas, libros y otras publicaciones para el servicio de Control Interno y Contabilidad	003*/931*/2*	0,00	820,00	0,00	0,00	0,00	0,00	0,00	528,59	47,14%	100,00%
	55101/3231/2100101	18.169,84	14.369,84	32.539,68	33.511,43	33.511,43	32.412,92	32.412,92	31.251,72	-971,75	-2,99%	99,61%
	Conservación y mantenimiento de zonas ajardinadas en centros docentes	551*/323*/2*	14.369,84	0,00	0,00	1.098,51	0,00	1.161,20	0,00	126,76	102,99%	96,42%
	33401/4321/22701	68.725,00	22.154,35	90.879,35	64.193,59	64.193,59	40.033,11	39.009,81	39.009,81	26.685,76	29,36%	44,05%
	Servicio de control de acceso y seguridad del servicio de Turismo	334*/432*/2*	22.154,35	0,00	0,00	24.160,48	1.023,30	0,00	0,00	50.846,24	70,64%	97,44%
	22301/3111/22699	900,00	0,00	900,00	0,00	0,00	0,00	0,00	0,00	900,00	100,00%	0,00%
	Otros gastos diversos en materia de protección de la salud	223*/311*/2*	0,00	0,00	0,00	0,00	0,00	0,00	0,00	900,00	0,00%	0,00%
	22201/1502/22701	0,00	0,00	0,00	5.144,30	5.144,30	3.446,66	3.033,54	3.033,54	-5.144,30	0,00%	0,00%
	Contratación de servicios de seguridad Edificios dependiente de la Gerencia	22201*/1*/2*	0,00	0,00	0,00	1.697,64	413,12	0,00	0,00	-3.446,66	0,00%	88,01%
	55301/3331/22799	3.900,00	1.305,03	5.205,03	1.305,03	1.305,03	242,00	242,00	242,00	44,70	0,86%	4,65%
	Otros trabajos realizados por otras empresas para Equipamientos culturales	553*/333*/2*	1.305,03	3.855,30	0,00	1.063,03	0,00	0,00	0,00	4.963,03	25,07%	100,00%
	00201/9122/22103	2.885,40	2.180,17	5.065,57	3.469,16	3.469,16	2.376,13	2.376,13	2.376,13	1.596,41	31,51%	46,91%
	Suministro de combustibles y carburantes Alcaldía	002*/9*/22103*	2.180,17	0,00	0,00	1.093,03	0,00	0,00	0,00	2.689,44	68,49%	100,00%
	66401/3421/23120	2.100,00	0,00	2.100,00	1.358,96	1.358,96	1.358,96	1.358,96	1.358,96	163,76	7,80%	64,71%
	Gastos de locomoción del personal no directivo del servicio de Instalaciones deportivas uso público	664*/342*/2*	0,00	577,28	0,00	0,00	0,00	0,00	0,00	741,04	64,71%	100,00%
	22201/9331/22103	2.725,10	742,75	3.467,85	2.442,75	2.442,75	1.513,81	1.513,81	1.167,47	1.025,10	29,56%	43,65%
	Suministro de combustibles y carburantes para Edificios Administrativos	222*/9*/22103*	742,75	0,00	0,00	928,94	0,00	346,34	0,00	1.954,04	70,44%	77,12%
	11101/9243/22705	18.150,00	3.617,50	21.767,50	5.898,75	5.898,75	5.265,62	5.265,62	5.265,62	15.868,75	72,90%	24,19%
	Gastos para procesos electorales	111*/924*/2*	1.297,58	0,00	0,00	633,13	0,00	0,00	0,00	16.501,88	27,10%	100,00%
	22201/1711/2100101	2.353.430,41	-194.665,55	2.158.764,86	139.932,07	139.932,07	125.913,62	78.110,15	55.453,06	2.018.832,79	93,52%	5,83%
	Conservación y mantenimiento de zonas ajardinadas y arbolado en casco urbano	22201*/1*/2*	3.719,98	0,00	0,00	14.018,45	47.803,47	22.657,09	0,00	2.032.851,24	5,94%	44,04%
	22501/1341/21201	1.798,79	74,56	1.873,35	3.153,38	3.153,38	2.875,88	2.281,86	2.281,86	-1.310,03	-69,93%	153,52%
	Mantenimiento de almacenes municipales al servicio de Tráfico	225*/134*/2*	74,56	30,00	0,00	277,50	594,02	0,00	0,00	-1.002,53	168,33%	79,34%
	33401/4321/22606	3.025,00	6.000,00	9.025,00	0,00	0,00	0,00	0,00	0,00	9.025,00	100,00%	0,00%
	Gastos de reuniones y conferencias del servicio de información y promoción de la actividad turística	334*/432*/2*/ 2021.3.334.0010/ Qual	6.000,00	0,00	0,00	0,00	0,00	0,00	0,00	9.025,00	0,00%	0,00%
	00101/9121/22799	10.500,00	0,00	10.500,00	8.296,40	8.296,40	7.758,40	7.274,40	5.822,40	2.203,60	20,99%	73,89%
	Otros trabajos realizados por otras empresas para órganos de gobierno	001*/912*/2*	0,00	0,00	0,00	538,00	484,00	1.452,00	0,00	2.741,60	79,01%	75,05%
	00101/9121/23301	84.000,00	0,00	84.000,00	80.537,64	80.537,64	80.537,64	72.900,45	72.900,45	0,00	0,00%	95,88%
	Indemnización por reuniones de Órganos Colegiados	001*/912*/2*	0,00	3.462,36	0,00	0,00	7.637,19	0,00	0,00	3.462,36	95,88%	90,52%
	00201/9122/22706	9.100,00	0,00	9.100,00	4.788,20	0,00	0,00	0,00	0,00	4.311,80	47,38%	0,00%
	Estudios y trabajos técnicos para la Alcaldía	002*/912*/2*	0,00	0,00	4.788,20	0,00	0,00	0,00	0,00	9.100,00	0,00%	0,00%
	11101/3333/22101	13.425,00	0,00	13.425,00	7.487,11	7.487,11	7.487,11	7.487,11	7.487,11	2.225,00	16,57%	55,77%
	Suministro de agua para teatro auditorio Riberas del Guadaira	111*/3*/22101*	0,00	3.712,89	0,00	0,00	0,00	0,00	0,00	5.937,89	55,77%	100,00%
	55101/3321/21601	4.348,60	0,00	4.348,60	4.759,32	4.759,32	4.348,60	4.348,60	3.261,45	-18.410,72	-423,37%	100,00%
	Mantenimiento de aplicaciones informáticas de Bibliotecas públicas	551*/332*/2*	0,00	18.000,00	0,00	410,72	0,00	1.087,15	0,00	0,00	100,00%	75,00%
	66201/2319/22106	0,00	33.789,25	33.789,25	0,00	0,00	0,00	0,00	0,00	33.789,25	100,00%	0,00%
	Gastos en equipos de protección individual y otros suministros para el servicio de Acción Social	662*/231*/2*/ 2022.5.662.0013/ Qual	0,00	0,00	0,00	0,00	0,00	0,00	0,00	33.789,25	0,00%	0,00%
	44501/9222/22799	78.000,00	1.984,40	79.984,40	35.329,03	29.158,03	21.214,39	21.214,39	16.169,43	44.655,37	55,83%	26,52%
	Otros trabajos realizados por otras empresas para el servicio de Sistemas de Comunicación	445*/922*/2*	1.984,40	0,00	6.171,00	7.943,64	0,00	5.044,96	0,00	58.770,01	36,45%	76,22%

Rem	Código de la Partida	Inicial	Modificación	Actual	A	D	O	P	RP	Saldo	%	%O /Cr
	Descripción	Vinculación	Inc. Rem.	RC Pdt. + ND	A pendiente	D pendiente	O pendiente	P pendiente	Reintegros	Remanente	%Ds/Cr	%RPs/O
	55201/3342/22606	3.025,00	0,00	3.025,00	0,00	0,00	0,00	0,00	0,00	3.025,00	100,00%	0,00%
	Gastos de reuniones, conferencias y cursos para el servicio de Juventud	552*/334*/2*	0,00	0,00	0,00	0,00	0,00	0,00	0,00	3.025,00	0,00%	0,00%
	00301/9203/22604	108.000,00	28.366,21	136.366,21	104.045,11	102.562,86	69.972,47	69.972,47	69.972,47	32.321,10	23,70%	51,31%
	Gastos jurídicos y contenciosos de Asesoramiento y defensa jurídica	003*/920*/2*	28.366,21	0,00	1.482,25	32.590,39	0,00	0,00	0,00	66.393,74	75,21%	100,00%
	66201/2313/22199	4.750,00	0,01	4.750,01	3.789,51	3.789,51	574,90	574,90	574,90	960,50	20,22%	12,10%
	Otros suministros para Servicios Sociales	662*/231*/2*	0,01	0,00	0,00	3.214,61	0,00	0,00	0,00	4.175,11	79,78%	100,00%
	22201/1532/22604	21.650,00	0,00	21.650,00	10.947,84	10.947,84	10.947,84	10.947,84	10.947,84	10.702,16	49,43%	50,57%
	Gastos jurídicos y contenciosos del servicio de Vías Públicas	22201*/1*/2*	0,00	0,00	0,00	0,00	0,00	0,00	0,00	10.702,16	50,57%	100,00%
	33201/4331/22699	350,00	0,00	350,00	0,00	0,00	0,00	0,00	0,00	350,00	100,00%	0,00%
	Otros gastos diversos para el servicio de apoyo a las pequeñas y medianas empresas	332*/433*/2*	0,00	0,00	0,00	0,00	0,00	0,00	0,00	350,00	0,00%	0,00%
	66401/3411/22108	0,00	37,85	37,85	0,00	0,00	0,00	0,00	0,00	37,85	100,00%	0,00%
	Suministros de material deportivo, didactico y cultural para Promoción y Fomento del Deporte	664*/341*/2*	37,85	0,00	0,00	0,00	0,00	0,00	0,00	37,85	0,00%	0,00%
	33301/2411/21200	22.601,49	249,17	22.850,66	20.351,84	20.351,84	10.063,68	10.063,68	9.432,05	2.498,82	10,94%	44,04%
	Mantenimiento de edificios municipales de los Servicios de Empleo	333*/241*/2*	249,17	0,00	0,00	10.288,16	0,00	631,63	0,00	12.786,98	89,06%	93,72%
	66101/9241/22701	26.725,00	1.997,10	28.722,10	19.604,41	19.604,41	16.627,61	14.873,48	14.873,48	9.117,69	31,74%	57,89%
	Servicio de control de acceso y seguridad de Distritos Municipales	661*/924*/2*	1.997,10	0,00	0,00	2.976,80	1.754,13	0,00	0,00	12.094,49	68,26%	89,45%
	66101/9241/22706	0,00	0,00	0,00	3.623,95	3.623,95	3.623,95	3.623,95	3.623,95	-3.623,95	0,00%	0,00%
	Estudios y trabajos técnicos para Distritos	661*/924*/2*	0,00	0,00	0,00	0,00	0,00	0,00	0,00	-3.623,95	0,00%	100,00%
	99101/9209/22201	53.350,00	31.795,40	85.145,40	75.699,05	59.699,05	31.182,90	28.803,87	24.775,37	9.446,35	11,09%	36,62%
	Contratación de servicios de comunicación de diversas Concejalías	991*/9*/22201*	31.795,40	0,00	16.000,00	28.516,15	2.379,03	4.028,50	0,00	53.962,50	70,11%	79,45%
	11101/3333/22199	4.525,00	68,45	4.593,45	3.633,45	3.633,45	167,02	167,02	167,02	960,00	20,90%	3,64%
	Otros suministros para el teatro auditorio Riberas del Guadaira	111*/333*/2*	68,45	0,00	0,00	3.466,43	0,00	0,00	0,00	4.426,43	79,10%	100,00%
	33201/4331/23120	0,00	0,00	0,00	374,41	374,41	374,41	374,41	374,41	-374,41	0,00%	0,00%
	Gastos de locomoción del personal no directivo adscrito al servicio de apoyo a PYMES	332*/433*/2*	0,00	0,00	0,00	0,00	0,00	0,00	0,00	-374,41	0,00%	100,00%
	22201/1533/2100101	18.150,00	0,00	18.150,00	16.283,07	16.283,07	3.311,77	3.311,77	3.311,77	1.866,93	10,29%	18,25%
	Conservación y mantenimiento de zonas ajardinadas en espacios públicos y infraestructuras urbanas	22201*/1*/2*	0,00	0,00	0,00	12.971,30	0,00	0,00	0,00	14.838,23	89,71%	100,00%
	33501/3381/223	8.650,00	0,00	8.650,00	0,00	0,00	0,00	0,00	0,00	8.650,00	100,00%	0,00%
	Gastos de transportes de Fiestas Mayores	335*/338*/2*	0,00	0,00	0,00	0,00	0,00	0,00	0,00	8.650,00	0,00%	0,00%
	33201/4332/22699	275,00	0,00	275,00	634,01	634,01	634,01	408,71	408,71	-359,01	-130,55%	230,55%
	Otros gastos diversos del Complejo Ideal y Procesadora	332*/433*/2*	0,00	0,00	0,00	0,00	225,30	0,00	0,00	-359,01	230,55%	64,46%
	22201/1517/22706	0,00	22.973,54	22.973,54	10.025,75	10.025,75	0,00	0,00	0,00	12.947,79	56,36%	0,00%
	Intervenciones para el control de calidad en obras de urbanización	22201*/1517*/22706*	0,00	0,00	0,00	10.025,75	0,00	0,00	0,00	22.973,54	43,64%	0,00%
	99201/1341/20201	0,00	10.044,52	10.044,52	10.044,52	10.044,52	10.044,52	10.044,52	10.044,52	0,00	0,00%	100,00%
	Arrendamientos de nave para depósito y custodia de vehiculos retirados	992*/134*/2*	0,00	0,00	0,00	0,00	0,00	0,00	0,00	0,00	100,00%	100,00%
	99201/1341/22799	0,00	9.873,60	9.873,60	9.873,60	9.873,60	9.873,60	9.873,60	9.873,60	0,00	0,00%	100,00%
	Servicio de grúa de Tráfico	992*/134*/2*	0,00	0,00	0,00	0,00	0,00	0,00	0,00	0,00	100,00%	100,00%
	99201/1361/21202	0,00	298,34	298,34	0,00	0,00	0,00	0,00	0,00	298,34	100,00%	0,00%
	Mantenimiento de edificios municipales del servicio de Extinción de Incendios	992*/136*/2*	0,00	0,00	0,00	0,00	0,00	0,00	0,00	298,34	0,00%	0,00%
	99201/1521/22100	0,00	1.085,00	1.085,00	825,15	825,15	825,15	825,15	825,15	259,85	23,95%	76,05%
	Suministro de energía eléctrica del servicio de Vivienda	992*/1*/22100*	0,00	0,00	0,00	0,00	0,00	0,00	0,00	259,85	76,05%	100,00%
	99201/1532/2100000	0,00	5.119,74	5.119,74	5.119,74	5.119,74	5.119,74	5.119,74	5.119,74	0,00	0,00%	100,00%

Rem	Código de la Partida	Inicial	Modificación	Actual	A	D	O	P	RP	Saldo	%	%O /Cr
	Descripción	Vinculación	Inc. Rem.	RC Pdt. + ND	A pendiente	D pendiente	O pendiente	P pendiente	Reintegros	Remanente	%Ds/Cr	%RPs/O
	Conservación y reparación de viales urbanos	992*/153*/2*	0,00	0,00	0,00	0,00	0,00	0,00	0,00	0,00	100,00%	100,00%
	55401/3332/22799	119.800,00	5.124,96	124.924,96	106.149,02	97.777,41	87.550,63	87.550,63	87.550,63	18.775,94	15,03%	70,08%
	Otros trabajos realizados por otras empresas para Museo	554*/333*/2*	5.124,96	0,00	8.371,61	10.226,78	0,00	0,00	0,00	37.374,33	78,27%	100,00%
	55401/3361/22706	22.750,00	3.049,20	25.799,20	20.839,29	20.839,29	10.988,65	10.988,65	10.988,65	4.959,91	19,23%	42,59%
	Estudios sobre Patrimonio histórico-artístico	554*/336*/2*	3.049,20	0,00	0,00	9.850,64	0,00	0,00	0,00	14.810,55	80,77%	100,00%
	66101/9241/22101	10.588,00	0,00	10.588,00	6.894,32	6.894,32	6.894,32	6.894,32	6.894,32	788,00	7,44%	65,11%
	Suministro de agua para Distritos Municipales	661*/9*/22101*	0,00	2.905,68	0,00	0,00	0,00	0,00	0,00	3.693,68	65,11%	100,00%
	66101/9241/22700	84.700,00	25.891,10	110.591,10	84.001,12	83.915,54	57.676,60	57.676,60	57.676,60	26.589,98	24,04%	52,15%
	Contrata de los servicios de limpieza de Distritos	661*/924*/2*	25.891,10	0,00	85,58	26.238,94	0,00	0,00	0,00	52.914,50	75,88%	100,00%
	22401/1371/22609	21.200,00	0,00	21.200,00	10.750,00	10.750,00	8.203,00	8.203,00	3.000,00	10.450,00	49,29%	38,69%
	Promoción de actividades de accesibilidad	224*/137*/2*	0,00	0,00	0,00	2.547,00	0,00	5.203,00	0,00	12.997,00	50,71%	36,57%
	22501/1341/20201	52.080,48	4.628,95	56.709,43	65.000,85	58.580,48	53.951,62	53.951,62	53.951,62	-8.291,42	-14,62%	95,14%
	Arrendamientos de nave para depósito y custodia de vehículos retirados	225*/134*/2*	4.628,95	0,00	6.420,37	4.628,86	0,00	0,00	0,00	2.757,81	103,30%	100,00%
	22501/1341/22104	3.219,00	967,60	4.186,60	3.169,89	3.169,89	3.130,62	2.601,85	2.601,85	1.016,71	24,28%	74,78%
	Suministro de vestuario para el servicio de Tráfico	225*/134*/2*	967,60	0,00	0,00	39,27	528,77	0,00	0,00	1.055,98	75,72%	83,11%
	22501/1341/22199	29.200,00	2.808,54	32.008,54	21.607,65	21.607,65	19.063,16	19.063,16	15.395,53	10.400,89	32,49%	59,56%
	Otros suministros para el servicio de Tráfico	225*/134*/2*	2.808,54	0,00	0,00	2.544,49	0,00	3.667,63	0,00	12.945,38	67,51%	80,76%
	33101/9321/22603	1.525,00	0,00	1.525,00	0,00	0,00	0,00	0,00	0,00	1.525,00	100,00%	0,00%
	Publicación en diarios oficiales de la Administración Tributaria	331*/932*/2*	0,00	0,00	0,00	0,00	0,00	0,00	0,00	1.525,00	0,00%	0,00%
	33401/4321/23120	1.200,00	0,00	1.200,00	289,70	289,70	281,59	281,59	281,59	910,30	75,86%	23,47%
	Gastos de locomoción del personal no directivo de Turismo	334*/432*/2*	0,00	0,00	0,00	8,11	0,00	0,00	0,00	918,41	24,14%	100,00%
	33501/3381/209	8.179,99	179,99	8.359,98	3.112,25	3.112,25	2.932,26	2.932,26	2.932,26	4.935,90	59,04%	35,07%
	Cánones para Fiestas Mayores	335*/338*/2*	179,99	311,83	0,00	179,99	0,00	0,00	0,00	5.427,72	37,23%	100,00%
	33501/3381/22699	24.000,00	3.556,46	27.556,46	3.556,46	3.556,46	0,00	0,00	0,00	24.000,00	87,09%	0,00%
	Otros gastos diversos de Fiestas Mayores	335*/338*/2*	3.556,46	0,00	0,00	3.556,46	0,00	0,00	0,00	27.556,46	12,91%	0,00%
	33501/3381/22700	8.800,00	2.792,23	11.592,23	10.963,30	10.959,98	8.321,82	8.321,82	8.321,82	628,93	5,43%	71,79%
	Contrata de los servicios de limpieza Fiestas Mayores	335*/338*/2*	2.792,23	0,00	3,32	2.638,16	0,00	0,00	0,00	3.270,41	94,55%	100,00%
	66201/2313/22106	6.475,00	6.320,26	12.795,26	0,00	0,00	0,00	0,00	0,00	12.795,26	100,00%	0,00%
	Gastos farmacéuticos y material asistencia sanitaria para Servicios Sociales	662*/231*/2*/ 2020.3.662.0033/ Qual	6.320,26	0,00	0,00	0,00	0,00	0,00	0,00	12.795,26	0,00%	0,00%
	66201/2313/22699	775,00	-775,00	0,00	0,00	0,00	0,00	0,00	0,00	0,00	0,00%	0,00%
	Otros gastos diversos de los Servicios Sociales Comunitarios	662*/231*/2*	0,00	0,00	0,00	0,00	0,00	0,00	0,00	0,00	0,00%	0,00%
	66201/3113/22602	4.550,00	0,00	4.550,00	0,00	0,00	0,00	0,00	0,00	4.550,00	100,00%	0,00%
	Campañas de comunicación relativas a la salud pública	662*/311*/2*	0,00	0,00	0,00	0,00	0,00	0,00	0,00	4.550,00	0,00%	0,00%
	66301/2318/22606	3.025,00	0,00	3.025,00	0,00	0,00	0,00	0,00	0,00	3.025,00	100,00%	0,00%
	Reuniones, conferencias y cursos para la Promoción de la Igualdad de Género	663*/231*/2*	0,00	0,00	0,00	0,00	0,00	0,00	0,00	3.025,00	0,00%	0,00%
	66401/3411/22104	1.675,00	246,93	1.921,93	989,62	989,62	896,98	896,98	896,98	932,31	48,51%	46,67%
	Suministro de vestuario para Promoción y Fomento del Deporte	664*/341*/2*	246,93	0,00	0,00	92,64	0,00	0,00	0,00	1.024,95	51,49%	100,00%
	66401/3421/20202	21.875,50	1.875,50	23.751,00	1.875,50	1.875,50	0,00	0,00	0,00	21.875,50	92,10%	0,00%
	Alquiler de módulos prefabricados para instalaciones deportivas	664*/342*/2*	1.875,50	0,00	0,00	1.875,50	0,00	0,00	0,00	23.751,00	7,90%	0,00%
	66401/3421/21202	397.082,53	-122.647,60	274.434,93	319.990,92	319.990,92	253.516,07	241.869,25	193.830,83	-45.555,99	-16,60%	92,38%
	Mantenimiento de construcciones especializadas Instalaciones deportivas de uso público	664*/342*/2*	28.292,33	0,00	0,00	66.474,85	11.646,82	48.038,42	0,00	20.918,86	75,23%	76,46%
	66401/3421/22110	1.875,00	0,01	1.875,01	0,00	0,00	0,00	0,00	0,00	1.875,01	100,00%	0,00%

Rem	Código de la Partida	Inicial	Modificación	Actual	A	D	O	P	RP	Saldo	%	%O /Cr
	Descripción	Vinculación	Inc. Rem.	RC Pdt. + ND	A pendiente	D pendiente	O pendiente	P pendiente	Reintegros	Remanente	%Ds/Cr	%RPs/O
Suministro de productos de limpieza y aseo para Instalaciones Deportivas	664*/342*/2*	0,01	0,00	0,00	0,00	0,00	0,00	0,00	0,00	1.875,01	0,00%	0,00%
88181/9314/22799		82.363,80	19.123,86	101.487,66	89.006,29	89.006,29	55.733,12	55.733,12	55.733,12	12.481,37	12,30%	54,92%
Otros trabajos realizados por otras empresas para la Oficina de Gestión de Fondos Europeos	881*/931*/2*/2021.0.445.0011/Qual	20.012,19	0,00	0,00	0,00	33.273,17	0,00	0,00	0,00	45.754,54	82,08%	100,00%
88282/9314/22606		201.588,41	0,00	201.588,41	0,00	0,00	0,00	0,00	0,00	201.588,41	100,00%	0,00%
Gastos de reuniones, conferencias y cursos de la Oficina de Gestión Urbana Edusi	882*/931*/2*	0,00	0,00	0,00	0,00	0,00	0,00	0,00	0,00	201.588,41	0,00%	0,00%
99101/9201/22400		29.450,00	77,34	29.527,34	26.384,71	26.384,71	26.307,41	26.307,41	26.307,41	3.142,63	10,64%	89,10%
Póliza de seguros de vehículos del servicio de Gastos de Oficina y Dependencia Generales	991*/920*/2*	77,34	0,00	0,00	0,00	77,30	0,00	0,00	0,00	3.219,93	89,36%	100,00%
00201/9122/214		3.120,47	239,66	3.360,13	4.079,56	4.079,56	3.839,90	2.858,30	2.858,30	-719,43	-21,41%	114,28%
Mantenimiento y reparación de vehículos al servicio de Alcaldía	002*/912*/2*	239,66	0,00	0,00	0,00	239,66	981,60	0,00	0,00	-479,77	121,41%	74,44%
00301/9202/22706		11.550,00	1.291,73	12.841,73	4.534,47	4.534,47	4.053,50	4.053,50	4.053,50	8.307,26	64,69%	31,57%
Estudios y trabajos técnicos para Secretaría	003*/920*/2*	1.291,73	0,00	0,00	0,00	480,97	0,00	0,00	0,00	8.788,23	35,31%	100,00%
66201/2313/22701		134.900,00	34.278,58	169.178,58	118.487,15	118.487,15	108.140,13	91.421,96	89.246,86	50.691,43	29,96%	63,92%
Servicio de control de acceso y seguridad de los Servicios Sociales Comunitarios	662*/231*/2*	34.278,58	0,00	0,00	0,00	10.347,02	16.718,17	2.175,10	0,00	61.038,45	70,04%	82,53%
66201/2313/22799		1.517.684,39	65.847,42	1.583.531,81	1.324.758,26	1.320.414,96	949.312,76	940.293,99	846.538,06	258.773,55	16,34%	59,95%
Otros trabajos realizados por otras empresas para Servicios Sociales Comunitarios	66201*/2313*/22799*/2020.3.662.0034/Qual	65.847,42	0,00	0,00	4.343,30	371.102,20	9.018,77	93.755,93	0,00	634.219,05	83,38%	89,17%
66401/3421/22000		32,67	32,67	65,34	1.265,08	1.265,08	1.232,41	1.232,41	1.232,41	-1.199,74	-1836,15%	1886,15%
Material de oficina ordinario no inventariable para Instalaciones Deportivas	664*/342*/2*	32,67	0,00	0,00	0,00	32,67	0,00	0,00	0,00	-1.167,07	1936,15%	100,00%
66401/3421/22103		2.650,00	546,47	3.196,47	1.746,47	1.746,47	1.602,17	1.602,17	1.602,17	1.450,00	45,36%	50,12%
Suministro de combustibles y carburantes de Instalaciones Deportivas	664*/3*/22103*	546,47	0,00	0,00	0,00	144,30	0,00	0,00	0,00	1.594,30	54,64%	100,00%
99101/9201/23120		3.300,00	0,00	3.300,00	597,60	597,60	597,60	597,60	597,60	2.702,40	81,89%	18,11%
Gastos de locomoción del personal no directivo de Gastos de Oficina y Dependencias Generales	991*/920*/2*	0,00	0,00	0,00	0,00	0,00	0,00	0,00	0,00	2.702,40	18,11%	100,00%
99201/2314/22799		0,00	757.007,84	757.007,84	757.007,84	757.007,84	757.007,84	757.007,84	757.007,84	0,00	0,00%	100,00%
Otros trabajos realizados por otras empresas para prestación de servicios a personas dependientes	992*/231*/2*	0,00	0,00	0,00	0,00	0,00	0,00	0,00	0,00	0,00	100,00%	100,00%
99201/2411/21200		0,00	149,16	149,16	0,00	0,00	0,00	0,00	0,00	149,16	100,00%	0,00%
Mantenimiento de edificios municipales de los Servicios de Empleo	992*/241*/2*	0,00	0,00	0,00	0,00	0,00	0,00	0,00	0,00	149,16	0,00%	0,00%
99201/3231/22700		0,00	23.722,86	23.722,86	19.274,29	19.274,29	19.274,29	19.274,29	19.274,29	0,00	0,00%	81,25%
Contrata de los servicios de limpieza del servicio de funcionamiento de Centros Docentes	992*/323*/2*	0,00	4.448,57	4.448,57	0,00	0,00	0,00	0,00	0,00	4.448,57	81,25%	100,00%
99201/3331/209		0,00	7.266,44	7.266,44	7.266,44	7.266,44	7.266,44	7.266,44	7.266,44	0,00	0,00%	100,00%
Cánones de del servicio de Dinamización y Equipamientos Culturales	992*/333*/2*	0,00	0,00	0,00	0,00	0,00	0,00	0,00	0,00	0,00	100,00%	100,00%
99201/3331/22609		0,00	542,69	542,69	542,69	542,69	542,69	542,69	542,69	0,00	0,00%	100,00%
Actividades y eventos organizados por cultura	992*/333*/2*	0,00	0,00	0,00	0,00	0,00	0,00	0,00	0,00	0,00	100,00%	100,00%
99201/3332/21202		0,00	132,96	132,96	0,00	0,00	0,00	0,00	0,00	132,96	100,00%	0,00%
Gastos de mantenimiento y conservación instalaciones técnicas del Museo	992*/333*/2*	0,00	0,00	0,00	0,00	0,00	0,00	0,00	0,00	132,96	0,00%	0,00%
99201/3332/22609		0,00	723,46	723,46	723,46	723,46	723,46	723,46	723,46	0,00	0,00%	100,00%
Actividades y eventos organizados por el servicio de Museo	992*/333*/2*	0,00	0,00	0,00	0,00	0,00	0,00	0,00	0,00	0,00	100,00%	100,00%
99201/3333/209		0,00	506,53	506,53	506,53	506,53	506,53	506,53	506,53	0,00	0,00%	100,00%
Cánones Teatro Auditorio Riberas del Guadaíra	992*/333*/2*	0,00	0,00	0,00	0,00	0,00	0,00	0,00	0,00	0,00	100,00%	100,00%

Rem	Código de la Partida	Inicial	Modificación	Actual	A	D	O	P	RP	Saldo	%	%O /Cr
	Descripción	Vinculación	Inc. Rem.	RC Pdt. + ND	A pendiente	D pendiente	O pendiente	P pendiente	Reintegros	Remanente	%Ds/Cr	%RPs/O
	99201/3333/21202	0,00	411,84	411,84	0,00	0,00	0,00	0,00	0,00	411,84	100,00%	0,00%
	Gastos de mantenimiento y conservación del Teatro Auditorio Riberas del Guadaira	992*/333*/2*	0,00	0,00	0,00	0,00	0,00	0,00	0,00	411,84	0,00%	0,00%
	99201/3333/22100	0,00	26.351,56	26.351,56	26.351,56	26.351,56	26.351,56	26.351,56	26.351,56	0,00	0,00%	100,00%
	Suministro de energía eléctrica del Teatro Auditorio Riberas del Guadaira	992*/3*/22100*	0,00	0,00	0,00	0,00	0,00	0,00	0,00	0,00	100,00%	100,00%
	99201/3333/22700	0,00	9.111,25	9.111,25	0,00	0,00	0,00	0,00	0,00	9.111,25	100,00%	0,00%
	Contratación de servicios de limpieza del Teatro Auditorio Riberas del Guadaira	992*/333*/2*	0,00	0,00	0,00	0,00	0,00	0,00	0,00	9.111,25	0,00%	0,00%
	99201/3333/22701	0,00	36.313,56	36.313,56	0,00	0,00	0,00	0,00	0,00	36.313,56	100,00%	0,00%
	Contratación de servicios de seguridad del Teatro Auditorio Riberas del Guadaira	992*/333*/2*	0,00	0,00	0,00	0,00	0,00	0,00	0,00	36.313,56	0,00%	0,00%
	99201/3333/22799	0,00	4.105,53	4.105,53	0,00	0,00	0,00	0,00	0,00	0,00	0,00%	0,00%
	Otros trabajos realizados por otras empresas para el Teatro Auditorio Riberas del Guadaira	992*/333*/2*	0,00	4.105,53	0,00	0,00	0,00	0,00	0,00	4.105,53	0,00%	0,00%
	99201/3340/22609	0,00	1.031,28	1.031,28	1.031,28	1.031,28	1.031,28	1.031,28	1.031,28	0,00	0,00%	100,00%
	Actividades culturales para la promoción cultural dentro del programa municipal de reactivación cult	992*/334*/2*	0,00	0,00	0,00	0,00	0,00	0,00	0,00	0,00	100,00%	100,00%
	99201/3341/21202	0,00	149,16	149,16	0,00	0,00	0,00	0,00	0,00	149,16	100,00%	0,00%
	Mantenimiento de construcciones especializadas de Casa de la Cultura	992*/334*/2*	0,00	0,00	0,00	0,00	0,00	0,00	0,00	149,16	0,00%	0,00%
	99201/3343/22609	0,00	1.066,51	1.066,51	1.126,51	1.126,51	1.126,51	1.126,51	1.126,51	-60,00	-5,63%	105,63%
	Actividades y eventos organizados para promoción del flamenco	992*/334*/2*	0,00	0,00	0,00	0,00	0,00	0,00	0,00	-60,00	105,63%	100,00%
	99201/3381/209	0,00	20.924,31	20.924,31	20.924,31	20.924,31	20.924,31	20.924,31	20.924,31	0,00	0,00%	100,00%
	Cánones para Fiestas Mayores	992*/338*/2*	0,00	0,00	0,00	0,00	0,00	0,00	0,00	0,00	100,00%	100,00%
	99201/3381/22100	0,00	11,14	11,14	11,14	11,14	11,14	11,14	11,14	0,00	0,00%	100,00%
	Suministro de energía eléctrica Fiestas Mayores	992*/3*/22100*	0,00	0,00	0,00	0,00	0,00	0,00	0,00	0,00	100,00%	100,00%
	99201/3381/22609	0,00	1.631,29	1.631,29	1.631,29	1.631,29	1.631,29	1.631,29	1.631,29	0,00	0,00%	100,00%
	Actividades y eventos organizados por el servicio de Fiestas Mayores	992*/338*/2*	0,00	0,00	0,00	0,00	0,00	0,00	0,00	0,00	100,00%	100,00%
	99201/3411/22609	0,00	1.754,50	1.754,50	1.754,50	1.754,50	1.754,50	1.754,50	1.754,50	0,00	0,00%	100,00%
	Actividades y eventos organizados por Promoción y Fomento del Deporte	992*/341*/2*	0,00	0,00	0,00	0,00	0,00	0,00	0,00	0,00	100,00%	100,00%
	99201/3421/21202	0,00	149,16	149,16	20.361,28	20.361,28	20.361,28	20.361,28	0,00	-20.212,12	-13550,63%	13650,63%
	Mantenimiento de construcciones especializadas deporte	992*/342*/2*	0,00	0,00	0,00	0,00	0,00	0,00	0,00	-20.212,12	13650,63%	0,00%
	99201/3421/21302	0,00	20.361,28	20.361,28	0,00	0,00	0,00	0,00	0,00	20.361,28	100,00%	0,00%
	Mantenimiento y reparación instalaciones técnicas de deporte	992*/342*/2*	0,00	0,00	0,00	0,00	0,00	0,00	0,00	20.361,28	0,00%	0,00%
	99201/3421/22100	0,00	10.588,47	10.588,47	10.588,47	10.588,47	10.588,47	10.588,47	10.588,47	0,00	0,00%	100,00%
	Suministro de energía eléctrica de Instalaciones Deportivas	992*/3*/22100*	0,00	0,00	0,00	0,00	0,00	0,00	0,00	0,00	100,00%	100,00%
	99201/3421/22102	0,00	22,37	22,37	0,00	0,00	0,00	0,00	0,00	22,37	100,00%	0,00%
	Suministro de gas de Instalaciones Deportivas	992*/3*/22102*	0,00	0,00	0,00	0,00	0,00	0,00	0,00	22,37	0,00%	0,00%
	99201/3421/22199	0,00	5.549,19	5.549,19	5.549,19	5.549,19	5.549,19	0,00	0,00	0,00	0,00%	100,00%
	Otros suministros para Instalaciones Deportivas	992*/342*/2*	0,00	0,00	0,00	0,00	5.549,19	0,00	0,00	0,00	100,00%	0,00%
	99201/3421/22799	0,00	31.735,89	31.735,89	4.840,00	4.840,00	4.840,00	0,00	0,00	13.265,24	41,80%	15,25%
	Otros trabajos realizados por otras empresas para Instalaciones Deportivas	992*/342*/2*	0,00	13.630,65	0,00	0,00	4.840,00	0,00	0,00	26.895,89	15,25%	0,00%
	99201/4322/21202	0,00	149,16	149,16	0,00	0,00	0,00	0,00	0,00	149,16	100,00%	0,00%
	Gastos de mantenimiento y conservación de equipamientos turísticos	992*/432*/2*	0,00	0,00	0,00	0,00	0,00	0,00	0,00	149,16	0,00%	0,00%
	99201/4321/22799	0,00	3.540,00	3.540,00	3.540,00	3.540,00	3.540,00	3.540,00	3.540,00	0,00	0,00%	100,00%
	Otros trabajos realizados por otras empresas para el servicio de Turismo	992*/432*/2*	0,00	0,00	0,00	0,00	0,00	0,00	0,00	0,00	100,00%	100,00%
	99201/4912/22700	0,00	1.258,40	1.258,40	1.258,40	1.258,40	1.258,40	0,00	0,00	0,00	0,00%	100,00%
	Contrato de limpieza y aseo Radio Guadaira	992*/491*/2*	0,00	0,00	0,00	0,00	1.258,40	0,00	0,00	0,00	100,00%	0,00%

Rem	Código de la Partida	Inicial	Modificación	Actual	A	D	O	P	RP	Saldo	%	%O /Cr
	Descripción	Vinculación	Inc. Rem.	RC Pdt. + ND	A pendiente	D pendiente	O pendiente	P pendiente	Reintegros	Remanente	%Ds/Cr	%RPs/O
	99201/4921/22706	0,00	10.564,56	10.564,56	0,00	0,00	0,00	0,00	0,00	10.564,56	100,00%	0,00%
	Estudios y trabajos técnicos para la Administración Electrónica	992*/492*/2*	0,00	0,00	0,00	0,00	0,00	0,00	0,00	10.564,56	0,00%	0,00%
	99201/9202/22799	0,00	2.823,34	2.823,34	0,00	0,00	0,00	0,00	0,00	2.823,34	100,00%	0,00%
	Otros trabajos de empresas para Secretaria	992*/920*/2*	0,00	0,00	0,00	0,00	0,00	0,00	0,00	2.823,34	0,00%	0,00%
	33401/4321/22699	578,40	0,00	578,40	107,50	107,50	107,50	0,00	0,00	470,90	81,41%	18,59%
	Otros gastos diversos del servicio de Turismo	334*/432*/2*	0,00	0,00	0,00	0,00	107,50	0,00	0,00	470,90	18,59%	0,00%
	44101/9206/22602	3.025,00	0,00	3.025,00	0,00	0,00	0,00	0,00	0,00	3.025,00	100,00%	0,00%
	Gastos de publicidad y propaganda para la Administración de Personal	441*/920*/2*	0,00	0,00	0,00	0,00	0,00	0,00	0,00	3.025,00	0,00%	0,00%
	22501/1341/22699	2.500,00	2.490,42	4.990,42	21.114,92	21.114,92	18.308,08	18.288,08	18.288,08	-16.124,50	-323,11%	366,86%
	Otros gastos diversos de Tráfico	225*/134*/2*	2.490,42	0,00	0,00	2.806,84	20,00	0,00	0,00	-13.317,66	423,11%	99,89%
	33101/9204/22001	3.079,11	0,00	3.079,11	790,16	790,16	790,16	790,16	790,16	-65,21	-2,12%	25,66%
	Prensa, revistas, libros y otras publicaciones para Contratación	331*/920*/2*	0,00	2.354,16	0,00	0,00	0,00	0,00	0,00	2.288,95	25,66%	100,00%
	33101/9321/209	92.455,00	21.703,96	114.158,96	80.336,56	80.336,56	55.980,89	55.980,89	27.882,09	33.822,40	29,63%	49,04%
	Cánones para Administración Tributaria	331*/932*/2*	21.703,96	0,00	0,00	24.355,67	0,00	28.098,80	0,00	58.178,07	70,37%	49,81%
	33101/9321/21200	13.380,56	925,17	14.305,73	15.577,78	15.577,74	9.385,91	9.385,91	8.830,92	-1.272,05	-8,89%	65,61%
	Mantenimiento de edificios municipales del servicio de la Administración Tributaria	331*/932*/2*	925,17	0,00	0,04	6.191,83	0,00	554,99	0,00	4.919,82	108,89%	94,09%
	33201/4332/21200	15.386,26	0,00	15.386,26	9.960,07	9.960,07	144,95	144,95	144,95	5.426,19	35,27%	0,94%
	Mantenimiento y conservación del Complejo Ideal- Procesadora	332*/433*/2*	0,00	0,00	0,00	9.815,12	0,00	0,00	0,00	15.241,31	64,73%	100,00%
	33201/4332/22403	14.875,00	0,00	14.875,00	0,00	0,00	0,00	0,00	0,00	14.875,00	100,00%	0,00%
	Gastos por seguros de responsabilidad civil del Complejo Ideal y Procesadora	332*/433*/2*	0,00	0,00	0,00	0,00	0,00	0,00	0,00	14.875,00	0,00%	0,00%
	22201/1651/22199	89.525,00	731,22	90.256,22	95.715,54	95.715,54	94.420,27	94.420,27	70.824,13	-5.459,32	-6,05%	104,61%
	Otros suministros para alumbrado público	22201*/1*/2*	731,22	0,00	0,00	1.295,27	0,00	23.596,14	0,00	-4.164,05	106,05%	75,01%
	22201/1711/22604	9.250,00	0,00	9.250,00	350,90	350,90	350,90	350,90	350,90	8.312,53	89,87%	3,79%
	Gastos jurídicos y contenciosos del servicio de Parque Público	22201*/1*/2*	0,00	586,57	0,00	0,00	0,00	0,00	0,00	8.899,10	3,79%	100,00%
	22201/9331/22699	800,00	65,52	865,52	13.724,89	13.724,89	720,84	368,46	368,46	-12.943,37	-1495,44%	83,28%
	Otros gastos diversos para el servicio de Edificios Administrativos	22201*/9*/2*	65,52	84,00	0,00	13.004,05	352,38	0,00	0,00	144,68	1585,74%	51,12%
	22301/1701/22699	1.525,00	18,15	1.543,15	18,15	18,15	0,00	0,00	0,00	1.525,00	98,82%	0,00%
	Otros gastos diversos para el servicio de Administración General del Medio Ambiente	223*/170*/2*	18,15	0,00	0,00	18,15	0,00	0,00	0,00	1.543,15	1,18%	0,00%
	22501/1341/22700	2.100,00	231,54	2.331,54	2.055,02	2.055,02	1.842,96	1.842,96	1.842,96	276,52	11,86%	79,04%
	Limpieza y aseo de Tráfico	225*/134*/2*	231,54	0,00	0,00	212,06	0,00	0,00	0,00	488,58	88,14%	100,00%
	33101/9321/22604	16.875,00	0,00	16.875,00	150,00	150,00	150,00	150,00	0,00	16.725,00	99,11%	0,89%
	Gastos jurídicos y contenciosos de la Administración Tributaria	331*/932*/2*	0,00	0,00	0,00	0,00	0,00	150,00	0,00	16.725,00	0,89%	0,00%
	33201/4332/22199	7.775,00	0,11	7.775,11	1.449,11	1.449,11	1.441,41	1.441,41	0,00	6.326,00	81,36%	18,54%
	Otros suministros complejo ideal y procesadora	332*/433*/2*	0,11	0,00	0,00	7,70	0,00	1.441,41	0,00	6.333,70	18,64%	0,00%
	33201/4332/22700	35.000,00	4.174,01	39.174,01	27.678,21	27.678,21	24.828,34	24.828,34	20.652,17	11.495,80	29,35%	63,38%
	Contrata de los servicios de limpieza y aseo del Complejo Ideal y procesadora	332*/433*/2*	4.174,01	0,00	0,00	2.849,87	0,00	4.176,17	0,00	14.345,67	70,65%	83,18%
	22201/1711/22699	0,00	0,00	0,00	43.982,65	43.982,65	43.982,65	43.982,65	43.982,65	-43.982,65	0,00%	0,00%
	Otros gastos diversos para Parques Públicos	22201*/1*/2*	0,00	0,00	0,00	0,00	0,00	0,00	0,00	-43.982,65	0,00%	100,00%
	66401/3421/22706	0,00	7.442,71	7.442,71	13.915,00	13.915,00	10.406,00	10.406,00	10.406,00	-6.472,29	-86,96%	139,81%
	Estudios y trabajos técnicos de Instalaciones deportivas de uso público	664*/342*/2*	7.442,71	0,00	0,00	3.509,00	0,00	0,00	0,00	-2.963,29	186,96%	100,00%
	99101/9209/22701	0,00	72.512,25	72.512,25	0,00	0,00	0,00	0,00	0,00	72.512,25	100,00%	0,00%
	Servicio de control de acceso y seguridad de diversas Concejalías	991*/920*/2*	72.512,25	0,00	0,00	0,00	0,00	0,00	0,00	72.512,25	0,00%	0,00%

Rem	Código de la Partida	Inicial	Modificación	Actual	A	D	O	P	RP	Saldo	%	%O /Cr
	Descripción	Vinculación	Inc. Rem.	RC Pdt. + ND	A pendiente	D pendiente	O pendiente	P pendiente	Reintegros	Remanente	%Ds/Cr	%RPs/O
	22201/1502/23120	0,00	0,00	0,00	245,00	245,00	245,00	245,00	245,00	-245,00	0,00%	0,00%
	Gastos de locomoción del personal no directivo de la Administración General de Servicios Urbanos	22201*/1*/2*	0,00	0,00	0,00	0,00	0,00	0,00	0,00	-245,00	0,00%	100,00%
	55401/3332/22000	0,00	0,00	0,00	588,26	588,26	588,26	588,26	588,26	-588,26	0,00%	0,00%
	Material de oficina ordinario no inventariable del Museo	554*/333*/2*	0,00	0,00	0,00	0,00	0,00	0,00	0,00	-588,26	0,00%	100,00%
	66301/2318/22706	0,00	0,00	0,00	14.011,80	14.011,80	14.011,80	14.011,80	14.011,80	-14.011,80	0,00%	0,00%
	Estudios y trabajos técnicos para la Promoción de la Igualdad de Género	663*/231*/2*/ 2021.3.663.0010/ Qual	0,00	0,00	0,00	0,00	0,00	0,00	0,00	-14.011,80	0,00%	100,00%
	00201/9122/22000	0,00	0,00	0,00	13,50	13,50	13,50	13,50	13,50	-13,50	0,00%	0,00%
	Material de oficina ordinario no inventariable Alcaldía	002*/912*/2*	0,00	0,00	0,00	0,00	0,00	0,00	0,00	-13,50	0,00%	100,00%
	33201/4332/22706	4.550,00	0,00	4.550,00	17.422,79	17.422,79	0,00	0,00	0,00	-12.872,79	-282,92%	0,00%
	Estudios y trabajos técnicos encomendados a empresas y profesionales de Complejo Ideal y Procesadora	332*/433*/2*	0,00	0,00	0,00	17.422,79	0,00	0,00	0,00	4.550,00	382,92%	0,00%
	33301/2411/22199	2.225,00	389,43	2.614,43	3.441,23	3.441,23	1.595,00	1.595,00	1.595,00	-826,80	-31,62%	61,01%
	Otros suministros para el servicio de Empleo	333*/241*/2*	389,43	0,00	0,00	1.846,23	0,00	0,00	0,00	1.019,43	131,62%	100,00%
	33301/2411/22603	1.525,00	0,00	1.525,00	0,00	0,00	0,00	0,00	0,00	1.525,00	100,00%	0,00%
	Publicación en Diarios Oficiales para el servicio de Empleo	333*/241*/2*	0,00	0,00	0,00	0,00	0,00	0,00	0,00	1.525,00	0,00%	0,00%
	33301/2413/206	14.848,89	0,00	14.848,89	0,00	0,00	0,00	0,00	0,00	14.848,89	100,00%	0,00%
	Arrendamiento de equipos para procesos de información del servicio de fomento de empleo	333*/241*/2*	0,00	0,00	0,00	0,00	0,00	0,00	0,00	14.848,89	0,00%	0,00%
	33301/2413/22606	9.170,82	0,00	9.170,82	0,00	0,00	0,00	0,00	0,00	9.170,82	100,00%	0,00%
	Gastos de reuniones, conferencias y cursos para Fomento de Empleo	333*/241*/2*	0,00	0,00	0,00	0,00	0,00	0,00	0,00	9.170,82	0,00%	0,00%
	33501/3381/21202	41.115,42	1.315,26	42.430,68	58.965,27	58.965,23	56.484,60	55.293,28	55.293,28	-19.534,59	-46,04%	133,12%
	Mantenimiento de construcciones especializadas del servicio de Fiestas Mayores	335*/338*/2*	1.315,26	3.000,00	0,04	2.480,63	1.191,32	0,00	0,00	-14.053,92	138,97%	97,89%
	33501/3381/22799	728.600,00	-189.140,54	539.459,46	501.449,89	501.449,89	494.290,45	476.376,45	476.376,45	34.771,13	6,45%	91,63%
	Otros trabajos realizados por otras empresas para Fiestas Mayores	335*/338*/2*	7.159,44	3.238,44	0,00	7.159,44	17.914,00	0,00	0,00	45.169,01	68,15%	96,38%
	44101/9206/209	296,10	296,10	592,20	296,10	296,10	0,00	0,00	0,00	296,10	50,00%	0,00%
	Cánones para Administración Personal	441*/920*/2*	296,10	0,00	0,00	296,10	0,00	0,00	0,00	592,20	50,00%	0,00%
	44101/9206/22604	19.300,00	0,00	19.300,00	6.101,60	6.101,60	6.101,60	6.101,60	6.101,60	13.198,40	68,39%	31,61%
	Gastos jurídicos y contenciosos de la Administración de Personal	441*/920*/2*	0,00	0,00	0,00	0,00	0,00	0,00	0,00	13.198,40	31,61%	100,00%
	33301/2411/22701	26.850,00	3.429,77	30.279,77	20.810,26	20.810,26	16.554,90	16.418,13	16.418,13	9.469,51	31,27%	54,67%
	Servicio de control de acceso y seguridad de los Servicios de Empleo	333*/241*/2*	3.429,77	0,00	0,00	4.255,36	136,77	0,00	0,00	13.724,87	68,73%	99,17%
	33301/2411/22706	9.075,00	238,99	9.313,99	9.907,53	9.907,53	0,00	0,00	0,00	-593,54	-6,37%	0,00%
	Estudios y trabajos técnicos de los Servicios de Empleo	333*/241*/2*	238,99	0,00	0,00	9.907,53	0,00	0,00	0,00	9.313,99	106,37%	0,00%
	33401/4321/22199	2.150,00	1,00	2.151,00	4.688,20	4.688,20	2.541,00	2.541,00	2.541,00	-2.537,20	-117,95%	118,13%
	Otros suministros del servicio de Turismo	334*/432*/2*	1,00	0,00	0,00	2.147,20	0,00	0,00	0,00	-390,00	217,95%	100,00%
	33401/4322/21202	18.150,00	-947,85	17.202,15	0,00	0,00	0,00	0,00	0,00	17.202,15	100,00%	0,00%
	Gastos de mantenimiento y conservación de equipamientos gestión infraestructuras y centros turístico	334*/432*/2*	0,00	0,00	0,00	0,00	0,00	0,00	0,00	17.202,15	0,00%	0,00%
	33501/3381/22199	2.150,00	0,11	2.150,11	5.698,33	5.698,33	1.316,43	1.016,95	1.016,95	-3.548,22	-165,03%	61,23%
	Otros suministros para Fiestas Mayores	335*/338*/2*	0,11	0,00	0,00	4.381,90	299,48	0,00	0,00	833,68	265,03%	77,25%
	33501/3381/22404	950,00	0,00	950,00	0,00	0,00	0,00	0,00	0,00	950,00	100,00%	0,00%
	Pólizas de seguros para otros riesgos Fiestas Mayores	335*/338*/2*	0,00	0,00	0,00	0,00	0,00	0,00	0,00	950,00	0,00%	0,00%
	44101/9207/23020	300,00	0,00	300,00	0,00	0,00	0,00	0,00	0,00	300,00	100,00%	0,00%
	Dietas del personal no directivo del servicio de Formación de personal	441*/920*/2*	0,00	0,00	0,00	0,00	0,00	0,00	0,00	300,00	0,00%	0,00%

Rem	Código de la Partida	Inicial	Modificación	Actual	A	D	O	P	RP	Saldo	%	%O /Cr
	Descripción	Vinculación	Inc. Rem.	RC Pdt. + ND	A pendiente	D pendiente	O pendiente	P pendiente	Reintegros	Remanente	%Ds/Cr	%RPs/O
	44401/1321/22404	1.525,00	0,00	1.525,00	205,49	205,49	205,49	205,49	205,49	1.319,51	86,53%	13,47%
	Pólizas de seguros para otros riesgos Policía Local	444*/132*/2*	0,00	0,00	0,00	0,00	0,00	0,00	0,00	1.319,51	13,47%	100,00%
	44401/1351/22105	4.225,00	3,81	4.228,81	4.203,81	4.203,81	4.194,30	4.194,30	3.396,80	25,00	0,59%	99,18%
	Suministro de alimentos para Protección Civil	444*/135*/2*	3,81	0,00	0,00	9,51	0,00	797,50	0,00	34,51	99,41%	80,99%
	44401/1351/22699	1.600,00	62,40	1.662,40	272,40	272,40	210,00	210,00	210,00	1.390,00	83,61%	12,63%
	Otros gastos diversos de Protección Civil	444*/135*/2*	62,40	0,00	0,00	62,40	0,00	0,00	0,00	1.452,40	16,39%	100,00%
	44401/1361/22104	17.725,00	685,06	18.410,06	685,06	685,06	0,00	0,00	0,00	17.725,00	96,28%	0,00%
	Suministro de vestuario del servicio de Extinción de Incendios	444*/136*/2*	685,06	0,00	0,00	685,06	0,00	0,00	0,00	18.410,06	3,72%	0,00%
	44401/1361/22699	725,00	0,00	725,00	723,97	723,97	723,97	348,15	348,15	1,03	0,14%	99,86%
	Otros gastos diversos del servicio de Extinción de Incendios	444*/136*/2*	0,00	0,00	0,00	0,00	375,82	0,00	0,00	1,03	99,86%	48,09%
	22201/1502/23020	0,00	0,00	0,00	206,74	206,74	206,74	206,74	206,74	-206,74	0,00%	0,00%
	Dietas del personal no directivo de la Administración General de Servicios Urbanos	22201*/1*/2*	0,00	0,00	0,00	0,00	0,00	0,00	0,00	-206,74	0,00%	100,00%
	44101/9206/22699	0,00	0,00	0,00	9.222,27	9.222,27	8.859,27	8.859,27	7.837,27	-9.222,27	0,00%	0,00%
	Otros gastos diversos del servicio de Recursos Humanos	441*/920*/2*	0,00	0,00	0,00	363,00	0,00	1.022,00	0,00	-8.859,27	0,00%	88,46%
	55301/3341/22000	0,00	0,00	0,00	250,00	250,00	250,00	250,00	250,00	-250,00	0,00%	0,00%
	Material de oficina ordinario no inventariable de la Casa de la Cultura	553*/334*/2*	0,00	0,00	0,00	0,00	0,00	0,00	0,00	-250,00	0,00%	100,00%
	22201/9223/214	0,00	0,00	0,00	6.384,21	6.384,21	5.413,26	5.413,26	2.755,42	-6.384,21	0,00%	0,00%
	Reparaciones vehículos	22201*/9*/2*	0,00	0,00	0,00	970,95	0,00	2.657,84	0,00	-5.413,26	0,00%	50,90%
	33301/2414/206	0,00	0,00	0,00	3.702,60	3.702,60	2.613,60	2.613,60	2.613,60	-3.702,60	0,00%	0,00%
	Arrendamiento de equipos para procesos de información	333*/241*/2*/ 2021.3.333.0011/ Qual	0,00	0,00	0,00	1.089,00	0,00	0,00	0,00	-2.613,60	0,00%	100,00%
	88282/9314/22706	0,00	0,00	0,00	51.727,50	51.727,50	34.485,00	34.485,00	17.242,50	-51.727,50	0,00%	0,00%
	Estudios y trabajos técnicos para la Oficina de Gestión Urbana Edusi	882*/931*/2*	0,00	0,00	0,00	17.242,50	0,00	17.242,50	0,00	-34.485,00	0,00%	50,00%
	66401/3421/21903	0,00	0,00	0,00	3.355,11	3.355,11	3.355,11	3.355,11	3.355,11	-3.355,11	0,00%	0,00%
	Conservación y reparación de mobiliario y material de instalaciones deportivas.	664*/342*/2*	0,00	0,00	0,00	0,00	0,00	0,00	0,00	-3.355,11	0,00%	100,00%
	22101/1501/22001	451,36	0,00	451,36	451,36	451,36	431,60	431,60	431,60	0,00	0,00%	95,62%
	Prensa, revistas, libros y otras publicaciones del servicio de Vivienda y Urbanismo	221*/150*/2*	0,00	0,00	0,00	19,76	0,00	0,00	0,00	19,76	100,00%	100,00%
	22201/1502/22001	1.500,00	0,00	1.500,00	0,00	0,00	0,00	0,00	0,00	-1.500,00	-100,00%	0,00%
	Prensa, revistas, libros y otras publicaciones de Servicios Urbanos	22201*/1*/2*	0,00	3.000,00	0,00	0,00	0,00	0,00	0,00	1.500,00	0,00%	0,00%
	22201/1532/22101	97.625,00	0,00	97.625,00	60.481,53	60.481,53	60.481,53	60.481,53	60.481,53	0,00	0,00%	61,95%
	Suministro de agua para el servicio de Vías Públicas	222*/1*/22101*	0,00	37.143,47	0,00	0,00	0,00	0,00	0,00	37.143,47	61,95%	100,00%
	22201/1631/22706	18.150,00	0,00	18.150,00	0,00	0,00	0,00	0,00	0,00	18.150,00	100,00%	0,00%
	Estudios técnicos servicio de limpieza viaria	22201*/1*/2*	0,00	0,00	0,00	0,00	0,00	0,00	0,00	18.150,00	0,00%	0,00%
	22201/1651/22604	950,00	0,00	950,00	0,00	0,00	0,00	0,00	0,00	950,00	100,00%	0,00%
	Gastos jurídicos y contenciosos de alumbrado público	22201*/1*/2*	0,00	0,00	0,00	0,00	0,00	0,00	0,00	950,00	0,00%	0,00%
	22201/1711/22701	165.850,00	10.231,52	176.081,52	168.619,12	168.619,12	168.619,12	168.619,12	168.619,12	7.462,40	4,24%	95,76%
	Servicio de control de acceso y seguridad de los Servicios de Parques y Jardines	22201*/1*/2*	10.231,52	0,00	0,00	0,00	0,00	0,00	0,00	7.462,40	95,76%	100,00%
	22201/9331/22199	19.675,00	607,07	20.282,07	28.908,15	28.908,15	23.832,13	23.832,13	18.204,42	-8.626,08	-42,53%	117,50%
	Otros suministros para Edificios administrativos de uso múltiple	22201*/9*/2*	607,07	0,00	0,00	5.076,02	0,00	5.627,71	0,00	-3.550,06	142,53%	76,39%
	22201/9331/22700	151.900,00	13.619,79	165.519,79	168.006,98	168.006,98	119.398,44	119.398,44	119.398,44	-2.487,19	-1,50%	72,14%
	Contrata de los servicios de limpieza para el servicio de Edificios Administrativos	22201*/9*/2*	13.619,79	0,00	0,00	48.608,54	0,00	0,00	0,00	46.121,35	101,50%	100,00%

Rem	Código de la Partida	Inicial	Modificación	Actual	A	D	O	P	RP	Saldo	%	%O /Cr
	Descripción	Vinculación	Inc. Rem.	RC Pdt. + ND	A pendiente	D pendiente	O pendiente	P pendiente	Reintegros	Remanente	%Ds/Cr	%RPs/O
	55101/3231/22103	52.097,50	8.475,56	60.573,06	40.975,56	40.975,56	34.944,28	34.944,28	34.944,28	19.597,50	32,35%	57,69%
	Suministro de combustibles y carburantes para el servicio de funcionamiento de Centros Docentes	551*/3*/22103*	8.475,56	0,00	0,00	6.031,28	0,00	0,00	0,00	25.628,78	67,65%	100,00%
	55101/3231/22199	56.200,00	3.142,85	59.342,85	57.296,81	57.296,80	51.234,74	51.234,74	40.707,88	2.046,04	3,45%	86,34%
	Otros suministros para servicios de funcionamiento de Centros Docentes	551*/323*/2*	3.142,85	0,00	0,01	6.062,06	0,00	10.526,86	0,00	8.108,11	96,55%	79,45%
	55101/3231/22701	11.700,00	2.321,52	14.021,52	8.721,91	8.721,91	8.721,91	8.721,91	8.721,91	5.299,61	37,80%	62,20%
	Servicio de control de acceso y seguridad de centros docentes infantil y primaria	551*/323*/2*	2.321,52	0,00	0,00	0,00	0,00	0,00	0,00	5.299,61	62,20%	100,00%
	55101/3321/22609	19.900,00	0,00	19.900,00	10.695,54	10.695,54	9.658,12	9.258,12	8.066,12	9.204,46	46,25%	48,53%
	Actividades y eventos organizados por el servicio de Bibliotecas	551*/332*/2*	0,00	0,00	0,00	1.037,42	400,00	1.192,00	0,00	10.241,88	53,75%	83,52%
	55301/3341/21202	17.775,53	2.021,20	19.796,73	17.784,88	17.784,88	12.927,31	12.927,31	6.614,50	1.711,85	8,65%	65,30%
	Mantenimiento de construcciones especializadas de Casa de la Cultura	553*/334*/2*	2.021,20	300,00	0,00	4.857,57	0,00	6.312,81	0,00	6.869,42	89,84%	51,17%
	55401/3332/22199	1.250,00	0,54	1.250,54	625,54	625,54	239,69	239,69	239,69	625,00	49,98%	19,17%
	Otros suministros para Museo	554*/333*/2*	0,54	0,00	0,00	385,85	0,00	0,00	0,00	1.010,85	50,02%	100,00%
	55401/3332/22404	3.800,00	0,00	3.800,00	1.794,56	1.794,56	1.738,95	1.738,95	1.738,95	2.005,44	52,77%	45,76%
	Poliza de seguros para otros riesgos del Museo	554*/333*/2*	0,00	0,00	0,00	55,61	0,00	0,00	0,00	2.061,05	47,23%	100,00%
	33201/4332/22101	11.563,00	0,00	11.563,00	1.166,02	1.166,02	1.166,02	1.166,02	1.166,02	363,00	3,14%	10,08%
	Suministro de agua del Complejo Ideal y Procesadora	332*/4*/22101*	0,00	10.033,98	0,00	0,00	0,00	0,00	0,00	10.396,98	10,08%	100,00%
	33201/4332/22799	54.725,00	16.977,92	71.702,92	41.798,05	41.798,05	33.895,13	25.881,90	16.867,40	8.617,87	12,02%	47,27%
	Otros trabajos realizados por otras empresas para el servicio de Complejo Ideal y procesadora	332*/433*/2*	16.977,92	21.287,00	0,00	7.902,92	8.013,23	9.014,50	0,00	37.807,79	58,29%	49,76%
	33301/2413/22609	2.248.641,00	-72.943,29	2.175.697,71	1.302,77	1.302,77	1.302,77	1.302,77	1.302,77	2.174.394,94	99,94%	0,06%
	Actividades y eventos organizados por el servicio de Fomento de Empleo	333*/241*/2*	0,00	0,00	0,00	0,00	0,00	0,00	0,00	2.174.394,94	0,06%	100,00%
	33401/4321/22706	3.400,00	0,00	3.400,00	0,00	0,00	0,00	0,00	0,00	3.400,00	100,00%	0,00%
	Estudios y trabajos técnicos para el diseño de nueva marca turística	334*/432*/2*	0,00	0,00	0,00	0,00	0,00	0,00	0,00	3.400,00	0,00%	0,00%
	33401/4321/22799	116.550,00	23.752,54	140.302,54	137.074,90	137.074,90	105.162,61	105.162,61	103.529,11	2.765,01	1,97%	74,95%
	Otros trabajos realizados por otras empresas para el servicio de Turismo	334*/432*/2*	23.752,54	462,63	0,00	31.912,29	0,00	1.633,50	0,00	35.139,93	97,70%	98,45%
	33501/3381/21302	10.014,01	10.014,01	20.028,02	33.190,14	33.190,14	23.176,13	23.176,13	23.176,13	-13.162,12	-65,72%	115,72%
	Mantenimiento y reparación de instalaciones técnicas de Fiestas Mayores	335*/338*/2*	10.014,01	0,00	0,00	10.014,01	0,00	0,00	0,00	-3.148,11	165,72%	100,00%
	44101/9206/22000	442,60	0,00	442,60	1.578,12	1.578,12	1.578,12	1.252,52	1.252,52	-1.135,52	-256,56%	356,56%
	Material de Oficina para la Administración de Personal	441*/920*/2*	0,00	0,00	0,00	0,00	325,60	0,00	0,00	-1.135,52	356,56%	79,37%
	44401/1321/21200	14.662,75	1.828,59	16.491,34	8.900,06	8.900,02	5.999,48	5.955,66	5.865,49	7.591,28	46,03%	36,38%
	Mantenimiento del edificio municipal de la Jefatura de la Policía Local	444*/132*/2*	1.828,59	0,00	0,04	2.900,54	43,82	90,17	0,00	10.491,86	53,97%	97,77%
	44401/1321/22000	1.976,87	6,05	1.982,92	7.245,43	7.245,43	4.152,60	3.289,50	3.289,50	-5.262,51	-265,39%	209,42%
	Material de oficina ordinario no inventariable para la Policía Local	444*/132*/2*	6,05	0,00	0,00	3.092,83	863,10	0,00	0,00	-2.169,68	365,39%	79,22%
	44401/1321/22400	2.300,00	0,00	2.300,00	2.291,52	2.291,52	1.145,76	1.145,76	1.145,76	8,48	0,37%	49,82%
	Seguros vehículos Policía Local	444*/132*/2*	0,00	0,00	0,00	1.145,76	0,00	0,00	0,00	1.154,24	99,63%	100,00%
	44401/1321/22706	24.151,60	6.001,60	30.153,20	12.003,20	12.003,20	6.001,60	6.001,60	6.001,60	18.150,00	60,19%	19,90%
	Estudios y trabajos técnicos para la Policía Local	444*/132*/2*	6.001,60	0,00	0,00	6.001,60	0,00	0,00	0,00	24.151,60	39,81%	100,00%
	44401/1351/22103	6.412,00	2.178,22	8.590,22	6.178,22	6.178,22	3.211,21	3.211,21	3.017,38	2.412,00	28,08%	37,38%
	Suministro de combustibles y carburantes para Protección Civil	444*/1*/22103*	2.178,22	0,00	0,00	2.967,01	0,00	193,83	0,00	5.379,01	71,92%	93,96%
	44401/1361/22601	1.000,00	330,00	1.330,00	792,00	792,00	330,00	330,00	330,00	538,00	40,45%	24,81%
	Atenciones protocolarias y representativas Extinción de Incendios	444*/136*/2*	330,00	0,00	0,00	462,00	0,00	0,00	0,00	1.000,00	59,55%	100,00%
	44501/4921/22706	107.825,00	11.509,83	119.334,83	99.742,66	99.742,66	60.407,82	60.407,82	60.407,82	19.592,17	16,42%	50,62%
	Estudios y trabajos técnicos para la Administración Electrónica	445*/492*/2*	11.509,83	0,00	0,00	39.334,84	0,00	0,00	0,00	58.927,01	83,58%	100,00%
	44501/9251/22604	400,00	0,00	400,00	0,00	0,00	0,00	0,00	0,00	400,00	100,00%	0,00%

Rem	Código de la Partida	Inicial	Modificación	Actual	A	D	O	P	RP	Saldo	%	%O /Cr
	Descripción	Vinculación	Inc. Rem.	RC Pdt. + ND	A pendiente	D pendiente	O pendiente	P pendiente	Reintegros	Remanente	%Ds/Cr	%RPs/O
	Gastos jurídicos y contenciosos del servicio de Atención a la ciudadanía	445*/925*/2*	0,00	0,00	0,00	0,00	0,00	0,00	0,00	400,00	0,00%	0,00%
	55101/3231/22102	10.657,00	4.790,84	15.447,84	10.386,55	10.386,55	3.638,99	3.638,99	3.638,99	5.061,29	32,76%	23,56%
	Suministro de gas para el servicio de funcionamiento de Centros Docentes	551*/3*/22102*	4.790,84	0,00	0,00	6.747,56	0,00	0,00	0,00	11.808,85	67,24%	100,00%
	55101/3321/22699	500,00	0,00	500,00	461,96	461,96	461,96	433,67	433,67	38,04	7,61%	92,39%
	Otros gastos diversos para el servicio de Bibliotecas	551*/332*/2*	0,00	0,00	0,00	0,00	28,29	0,00	0,00	38,04	92,39%	93,88%
	55201/3342/22609	86.474,75	6.516,62	92.991,37	55.593,68	55.593,68	50.198,50	49.780,50	43.525,40	37.397,69	40,22%	53,98%
	Actividades y eventos organizados por el servicio de Juventud	552*/334*/2*	6.516,62	0,00	0,00	5.395,18	418,00	6.255,10	0,00	42.792,87	59,78%	86,71%
	55301/3331/21202	10.192,99	460,26	10.653,25	15.956,47	15.956,31	5.241,54	2.613,42	2.478,61	-5.603,22	-52,60%	49,20%
	Mantenimiento de construcciones especializadas para Dinamización y Equipamientos Culturales	553*/333*/2*	460,26	300,00	0,16	10.714,77	2.628,12	134,81	0,00	5.411,71	149,78%	47,29%
	55301/3331/22700	23.800,00	13.236,81	37.036,81	25.543,81	25.543,81	15.889,83	15.889,83	13.020,84	11.493,00	31,03%	42,90%
	Contrata de los servicios de limpieza del servicio de Dinamización y Equipamientos Culturales	553*/333*/2*	13.236,81	0,00	0,00	9.653,98	0,00	2.868,99	0,00	21.146,98	68,97%	81,94%
	55301/3331/22701	45.300,00	360,06	45.660,06	27.816,94	27.816,94	26.592,25	26.184,39	23.966,80	17.843,12	39,08%	58,24%
	Servicio de control de acceso y seguridad de Equipamientos culturales	553*/333*/2*	360,06	0,00	0,00	1.224,69	407,86	2.217,59	0,00	19.067,81	60,92%	90,13%
	55401/3332/240	10.000,00	0,00	10.000,00	7.280,00	7.280,00	7.280,00	7.280,00	4.368,00	2.720,00	27,20%	72,80%
	Gastos de publicaciones del Museo	554*/333*/2*	0,00	0,00	0,00	0,00	0,00	2.912,00	0,00	2.720,00	72,80%	60,00%
	66201/2312/22609	5.000,00	1.283,93	6.283,93	10.799,70	10.799,70	7.523,45	7.523,45	5.672,70	-4.515,77	-71,86%	119,73%
	Actividades y eventos organizados por Servicios Sociales	662*/231*/2*	1.283,93	0,00	0,00	3.276,25	0,00	1.850,75	0,00	-1.239,52	171,86%	75,40%
	66201/2313/22606	3.025,00	-3.025,00	0,00	0,00	0,00	0,00	0,00	0,00	0,00	0,00%	0,00%
	Gastos de reuniones, conferencias y cursos para Servicios Sociales Comunitarios	662*/231*/2*	0,00	0,00	0,00	0,00	0,00	0,00	0,00	0,00	0,00%	0,00%
	66201/2314/22799	4.847.774,38	209.698,75	5.057.473,13	4.280.640,00	4.280.640,00	3.240.794,75	3.240.794,75	2.964.540,67	776.833,13	15,36%	64,08%
	Otros trabajos realizados por otras empresas para la prestación de servicios a personas dependientes	66201*/2314*/22799*	209.698,75	0,00	0,00	1.039.845,25	0,00	276.254,08	0,00	1.816.678,38	84,64%	91,48%
	66201/2319/21202	14.941,27	7.942,09	22.883,36	14.311,19	14.311,19	11.595,63	11.595,63	10.967,19	8.572,17	37,46%	50,67%
	Mantenimiento de otras construcciones especializadas para Programa extraordinario de Acción Social	662*/231*/2*	7.942,09	0,00	0,00	2.715,56	0,00	628,44	0,00	11.287,73	62,54%	94,58%
	66301/2318/223	750,00	0,00	750,00	0,00	0,00	0,00	0,00	0,00	650,00	86,67%	0,00%
	Gastos de transportes de Promoción de la Igualdad de Género	663*/231*/2*	0,00	100,00	0,00	0,00	0,00	0,00	0,00	750,00	0,00%	0,00%
	66401/3421/22604	8.225,00	0,00	8.225,00	1.830,16	1.830,16	1.830,16	1.830,16	1.830,16	6.394,84	77,75%	22,25%
	Gastos jurídicos y contenciosos del servicio de Instalaciones deportivas de uso público	664*/342*/2*	0,00	0,00	0,00	0,00	0,00	0,00	0,00	6.394,84	22,25%	100,00%
	88181/9314/22606	3.025,00	0,00	3.025,00	0,00	0,00	0,00	0,00	0,00	3.025,00	100,00%	0,00%
	Gastos de reuniones, conferencias y cursos de la Oficina de Gestión de Fondos Europeos	881*/931*/2*	0,00	0,00	0,00	0,00	0,00	0,00	0,00	3.025,00	0,00%	0,00%
	88282/1341/22706	22.752,09	7.584,03	30.336,12	30.336,10	30.336,10	30.336,09	30.336,09	30.336,09	0,02	0,00%	100,00%
	Estudios y trabajos técnicos de desarrollo y soportes informáticos para Tráfico en el marco DUSI	882*/134*/2*	7.584,03	0,00	0,00	0,01	0,00	0,00	0,00	0,03	100,00%	100,00%
	22101/1501/22002	0,00	0,00	0,00	0,00	0,00	0,00	0,00	0,00	0,00	0,00%	0,00%
	Material informático no inventariable del servicio de Vivienda y Urbanismo	221*/150*/2*	0,00	0,00	0,00	0,00	0,00	0,00	0,00	0,00	0,00%	0,00%
	00303/9342/22708	2.740.900,00	0,00	2.740.900,00	2.365.217,77	2.365.197,13	2.343.161,28	2.286.843,01	2.225.329,76	356.406,93	13,00%	85,49%
	Contrata de los servicios de gestión de cobro para Recaudación	00303*/9342*/22708*	0,00	19.275,30	20,64	22.035,85	56.318,27	61.513,25	0,00	397.738,72	86,29%	94,97%
	22101/1501/22199	950,00	0,11	950,11	758,20	758,20	755,04	755,04	0,00	191,91	20,20%	79,47%
	Otros suministros del servicio de Vivienda y Urbanismo	221*/150*/2*	0,11	0,00	0,00	3,16	0,00	755,04	0,00	195,07	79,80%	0,00%
	22101/1511/22604	51.800,00	2.315,45	54.115,45	2.315,45	2.315,45	2.315,45	0,00	0,00	51.800,00	95,72%	4,28%

Rem	Código de la Partida	Inicial	Modificación	Actual	A	D	O	P	RP	Saldo	%	%O /Cr
	Descripción	Vinculación	Inc. Rem.	RC Pdt. + ND	A pendiente	D pendiente	O pendiente	P pendiente	Reintegros	Remanente	%Ds/Cr	%RPs/O
	Gastos jurídicos y contenciosos de Servicios Jurídicos de Urbanismo	221*/151*/2*	0,00	0,00	0,00	0,00	2.315,45	0,00	0,00	51.800,00	4,28%	0,00%
	22101/1514/22799	49.027,67	775.795,55	824.823,22	429.908,31	429.908,31	372.300,72	372.300,72	372.300,72	224.697,13	27,24%	45,14%
	Otros trabajos realizados por otras empresas para el servicio de Disciplina Urbanística	22101*/1514*/22799*/2021.3.221.0012/Qual	775.795,55	170.217,78	0,00	57.607,59	0,00	0,00	0,00	452.522,50	52,12%	100,00%
	22201/1502/22110	1.875,00	0,00	1.875,00	0,00	0,00	0,00	0,00	0,00	1.875,00	100,00%	0,00%
	Suministro de productos de limpieza y aseo para Servicios Urbanos	22201*/1*/2*	0,00	0,00	0,00	0,00	0,00	0,00	0,00	1.875,00	0,00%	0,00%
	99101/9209/22403	68.425,00	27,85	68.452,85	64.297,84	64.297,84	64.297,84	64.297,84	64.297,84	4.155,01	6,07%	93,93%
	Pólizas de responsabilidad civil para la racionalización y centralización de la contratación	991*/920*/2*	27,85	0,00	0,00	0,00	0,00	0,00	0,00	4.155,01	93,93%	100,00%
	00101/9121/23000	2.400,00	0,00	2.400,00	1.634,00	1.634,00	729,00	729,00	729,00	766,00	31,92%	30,38%
	Dietas de Órganos de Gobierno	001*/912*/2*	0,00	0,00	0,00	905,00	0,00	0,00	0,00	1.671,00	68,08%	100,00%
	00302/9312/209	41.992,50	7.227,88	49.220,38	22.922,21	22.922,21	21.323,73	21.323,73	10.620,59	26.298,17	53,43%	43,32%
	Cánones para el servicio de Control Interno y Contabilidad	003*/931*/2*	7.227,88	0,00	0,00	1.598,48	0,00	10.703,14	0,00	27.896,65	46,57%	49,81%
	00303/9341/22699	100,00	0,00	100,00	100,00	100,00	100,00	100,00	100,00	0,00	0,00%	100,00%
	Otros gastos diversos de Gestión de la Tesorería	003*/934*/2*	0,00	0,00	0,00	0,00	0,00	0,00	0,00	0,00	100,00%	100,00%
	11101/3333/21202	66.661,80	15.198,02	81.859,82	51.602,20	51.602,20	48.219,06	48.219,06	43.421,41	30.257,62	36,96%	58,90%
	Gastos de mantenimiento y conservación del Teatro Auditorio Riberas del Guadaira	111*/333*/2*	15.198,02	0,00	0,00	3.383,14	0,00	4.797,65	0,00	33.640,76	63,04%	90,05%
	11101/3333/22602	9.075,00	0,00	9.075,00	16.819,00	16.819,00	16.819,00	16.819,00	0,00	-7.744,00	-85,33%	185,33%
	Gastos de publicidad y propaganda del Teatro Auditorio Riberas del Guadaira	111*/333*/2*	0,00	0,00	0,00	0,00	0,00	16.819,00	0,00	-7.744,00	185,33%	0,00%
	22101/1514/214	2.938,80	34,21	2.973,01	2.627,52	2.627,52	2.405,59	2.405,59	2.405,59	345,49	11,62%	80,91%
	Mantenimiento y reparación de vehiculos al servicio de Disciplina Urbanística	221*/151*/2*	34,21	0,00	0,00	221,93	0,00	0,00	0,00	567,42	88,38%	100,00%
	22201/1502/22103	480,90	704,46	1.185,36	788,24	788,24	468,01	468,01	468,01	397,12	33,50%	39,48%
	Suministro de combustibles y carburantes para Servicios Urbanos	222*/1*/22103*	704,46	0,00	0,00	320,23	0,00	0,00	0,00	717,35	66,50%	100,00%
	22201/1532/22700	3.650,00	0,00	3.650,00	0,00	0,00	0,00	0,00	0,00	3.650,00	100,00%	0,00%
	Contrata de los servicios de limpieza y aseo vías públicas	22201*/1*/2*	0,00	0,00	0,00	0,00	0,00	0,00	0,00	3.650,00	0,00%	0,00%
	44401/1361/21301	0,00	0,00	0,00	456,05	456,05	456,05	422,17	422,17	-456,05	0,00%	0,00%
	Reparación y mantenimiento de maquinaria del servicio de Extincion de Incendios	444*/136*/2*	0,00	0,00	0,00	0,00	33,88	0,00	0,00	-456,05	0,00%	92,57%
	33201/4301/22609	0,00	28.519,70	28.519,70	28.519,70	28.519,70	28.422,90	28.422,90	28.422,90	0,00	0,00%	99,66%
	Actividades y eventos organizados por el servicio	332*/430*/2*	0,00	0,00	0,00	96,80	0,00	0,00	0,00	96,80	100,00%	100,00%
	55101/3231/22699	0,00	0,00	0,00	84,21	84,21	84,21	63,50	63,50	-84,21	0,00%	0,00%
	Otros gastos diversos del servicios de funcionamiento de Centros Docentes	551*/323*/2*	0,00	0,00	0,00	0,00	20,71	0,00	0,00	-84,21	0,00%	75,41%
	55101/3321/22799	0,00	0,00	0,00	0,00	0,00	0,00	0,00	0,00	-578,29	0,00%	0,00%
	Otros trabajos realizados por otras empresas del servicio de Bibliotecas	551*/332*/2*	0,00	578,29	0,00	0,00	0,00	0,00	0,00	0,00	0,00%	0,00%
	44101/9206/23120	0,00	0,00	0,00	249,14	249,14	249,14	249,14	249,14	-249,14	0,00%	0,00%
	Gastos de locomoción del personal no directivo de la Administración de Personal	441*/920*/2*	0,00	0,00	0,00	0,00	0,00	0,00	0,00	-249,14	0,00%	100,00%
	44401/1321/22604	0,00	0,00	0,00	6.601,13	6.601,13	6.601,13	6.601,13	6.601,13	-6.601,13	0,00%	0,00%
	Gastos jurídicos y contenciosos de la Policía Local	444*/132*/2*	0,00	0,00	0,00	0,00	0,00	0,00	0,00	-6.601,13	0,00%	100,00%
	66201/2312/21200	0,00	51,88	51,88	1.019,76	1.019,60	974,93	974,93	930,31	-967,88	-1865,61%	1879,20%
	Mantenimiento de edificios adscritos a servicios de atención a personas en riesgo de exclusión	662*/231*/2*	51,88	0,00	0,16	44,67	0,00	44,62	0,00	-923,05	1965,30%	95,42%
	55201/3342/22000	0,00	0,00	0,00	25,05	25,05	25,05	25,05	25,05	-25,05	0,00%	0,00%

Rem	Código de la Partida	Inicial	Modificación	Actual	A	D	O	P	RP	Saldo	%	%O /Cr
	Descripción	Vinculación	Inc. Rem.	RC Pdt. + ND	A pendiente	D pendiente	O pendiente	P pendiente	Reintegros	Remanente	%Ds/Cr	%RPs/O
	Material de oficina ordinario no inventariable para Juventud	552*/334*/2*	0,00	0,00	0,00	0,00	0,00	0,00	0,00	-25,05	0,00%	100,00%
	55301/3331/22699	0,00	0,00	0,00	0,00	0,00	0,00	0,00	0,00	0,00	0,00%	0,00%
	Otros gastos diversos para el servicio de Dinamización y Equipamientos Culturales	553*/333*/2*	0,00	0,00	0,00	0,00	0,00	0,00	0,00	0,00	0,00%	0,00%
	11101/3333/22604	0,00	0,00	0,00	6.711,84	6.711,84	6.711,84	6.711,84	6.711,84	-6.711,84	0,00%	0,00%
	Gastos jurídicos Teatro-Auditorio Riberas del Guadaíra	111*/333*/2*	0,00	0,00	0,00	0,00	0,00	0,00	0,00	-6.711,84	0,00%	100,00%
	66101/9242/22000	0,00	0,00	0,00	1.407,06	1.407,06	1.407,06	1.407,06	1.407,06	-1.407,06	0,00%	0,00%
	Material de oficina ordinario no inventariable de Participación Ciudadana	661*/924*/2*	0,00	0,00	0,00	0,00	0,00	0,00	0,00	-1.407,06	0,00%	100,00%
	00301/9202/22000	0,00	0,00	0,00	0,00	0,00	0,00	0,00	0,00	0,00	0,00%	0,00%
	Material de oficina ordinario no inventariable Secretaría	003*/920*/2*	0,00	0,00	0,00	0,00	0,00	0,00	0,00	0,00	0,00%	0,00%
	55401/3361/22000	0,00	0,00	0,00	86,35	86,35	86,35	0,00	0,00	-86,35	0,00%	0,00%
	Material de oficina ordinario no inventariable de Patrimonio Histórico y Artístico	554*/336*/2*	0,00	0,00	0,00	0,00	86,35	0,00	0,00	-86,35	0,00%	0,00%
	66401/3411/22199	0,00	0,00	0,00	6.311,02	6.311,02	3.412,20	3.412,20	3.412,20	-6.311,02	0,00%	0,00%
	Otros suministros para la Promoción y fomento del deporte	664*/341*/2*	0,00	0,00	0,00	2.898,82	0,00	0,00	0,00	-3.412,20	0,00%	100,00%
	22201/1651/2100002	185.000,00	7.015,88	192.015,88	60.921,81	60.921,81	49.755,98	49.755,98	26.175,83	131.094,07	68,27%	25,91%
	Conservación y mantenimiento de Alumbrado Público	22201*/1*/2*	7.015,88	0,00	0,00	11.165,83	0,00	23.580,15	0,00	142.259,90	31,73%	52,61%
	22201/1711/22104	12.375,00	1.675,43	14.050,43	11.892,64	11.892,64	10.322,68	10.322,68	9.964,71	2.157,79	15,36%	73,47%
	Suministro de vestuario del servicio de Parque Público	22201*/1*/2*	1.675,43	0,00	0,00	1.569,96	0,00	357,97	0,00	3.727,75	84,64%	96,53%
	22201/9331/21201	2.137,50	185,08	2.322,58	625,00	625,00	441,98	34,62	34,62	1.697,58	73,09%	19,03%
	Mantenimiento de almacenes municipales de Edificios administrativos de uso múltiple	22201*/9*/2*	185,08	0,00	0,00	183,02	407,36	0,00	0,00	1.880,60	26,91%	7,83%
	22201/9331/22110	1.875,00	0,24	1.875,24	1.823,62	1.823,62	1.586,27	1.586,27	1.586,27	51,62	2,75%	84,59%
	Suministro de productos de limpieza y aseo para el servicio de Edificios Administrativos	22201*/9*/2*	0,24	0,00	0,00	237,35	0,00	0,00	0,00	288,97	97,25%	100,00%
	22501/1341/22604	1.200,00	0,00	1.200,00	600,00	600,00	600,00	600,00	600,00	600,00	50,00%	50,00%
	Gastos jurídicos y contenciosos de Movilidad Urbana	225*/134*/2*	0,00	0,00	0,00	0,00	0,00	0,00	0,00	600,00	50,00%	100,00%
	66101/9241/22100	42.053,00	29.759,27	71.812,27	26.719,57	26.719,57	15.718,23	11.287,77	11.287,77	24.223,94	33,73%	21,89%
	Suministro de energía eléctrica para Distritos Municipales	661*/9*/22100*	29.759,27	20.868,76	0,00	11.001,34	4.430,46	0,00	0,00	56.094,04	37,21%	71,81%
	33301/2414/22606	0,00	12.000,00	12.000,00	0,00	0,00	0,00	0,00	0,00	12.000,00	100,00%	0,00%
	Gastos de reuniones y conferencias para acciones de fomento de empleo en colaboración con ent.loc	333*/241*/2*/ 2021.3.333.0011/ Qual	12.000,00	0,00	0,00	0,00	0,00	0,00	0,00	12.000,00	0,00%	0,00%
	33301/2413/22000	0,00	0,00	0,00	11.247,34	11.247,34	11.247,34	10.888,14	10.888,14	-11.747,34	0,00%	0,00%
	Material de oficina para Formacion y Empleo	333*/241*/2*	0,00	500,00	0,00	0,00	359,20	0,00	0,00	-11.247,34	0,00%	96,81%
	33301/2413/22602	0,00	0,00	0,00	20.430,00	20.430,00	18.936,16	6.655,00	6.655,00	-20.430,00	0,00%	0,00%
	Publicidad para Formación y Empleo	333*/241*/2*	0,00	0,00	0,00	1.493,84	12.281,16	0,00	0,00	-18.936,16	0,00%	35,14%
	66201/2319/22606	0,00	755,17	755,17	0,00	0,00	0,00	0,00	0,00	755,17	100,00%	0,00%
	Reuniones, conferencias y cursos.	662*/231*/2*	755,17	0,00	0,00	0,00	0,00	0,00	0,00	755,17	0,00%	0,00%
	33501/3381/2100002	0,00	136.900,94	136.900,94	144.047,20	144.047,20	144.047,20	144.047,20	144.047,20	-7.146,26	-5,22%	105,22%
	Conservación y mantenimiento de alumbrado público para Fiestas Mayores	335*/338*/2*	136.900,94	0,00	0,00	0,00	0,00	0,00	0,00	-7.146,26	105,22%	100,00%
	22601/1521/22799	0,00	0,00	0,00	0,00	0,00	0,00	0,00	0,00	0,00	0,00%	0,00%
	Trabajo de asistencia técnica para la Oficina Técnica de Vivienda	226*/152*/2*	0,00	0,00	0,00	0,00	0,00	0,00	0,00	0,00	0,00%	0,00%
	33201/4331/22000	0,00	0,00	0,00	131,76	131,76	131,76	131,76	131,76	-131,76	0,00%	0,00%
	Material de oficina ordinario no inventariable del servicio de apoyo a PYMES	332*/433*/2*	0,00	0,00	0,00	0,00	0,00	0,00	0,00	-131,76	0,00%	100,00%

Rem	Código de la Partida	Inicial	Modificación	Actual	A	D	O	P	RP	Saldo	%	%O /Cr
	Descripción	Vinculación	Inc. Rem.	RC Pdt. + ND	A pendiente	D pendiente	O pendiente	P pendiente	Reintegros	Remanente	%Ds/Cr	%RPs/O
	33401/4321/22002	0,00	0,00	0,00	30,00	30,00	30,00	0,00	0,00	-30,00	0,00%	0,00%
	Material informático no inventariable para el servicio de Información y Promoción Turística	334*/432*/2*	0,00	0,00	0,00	0,00	30,00	0,00	0,00	-30,00	0,00%	0,00%
	44401/1321/22199	1.775,00	0,26	1.775,26	2.726,01	2.726,01	2.716,27	2.716,27	2.716,27	-950,75	-53,56%	153,01%
	Otros suministros para la Policía Local	444*/132*/2*	0,26	0,00	0,00	9,74	0,00	0,00	0,00	-941,01	153,56%	100,00%
	44401/1321/22700	46.900,00	15.524,34	62.424,34	55.956,45	55.884,87	42.469,95	42.469,95	42.469,95	6.467,89	10,36%	68,03%
	Contrata de los servicios de limpieza para la Jefatura de la Policía Local	444*/132*/2*	15.524,34	0,00	71,58	13.414,92	0,00	0,00	0,00	19.954,39	89,52%	100,00%
	44401/1361/214	9.075,40	0,40	9.075,80	176,18	176,18	175,78	138,68	138,68	8.899,62	98,06%	1,94%
	Mantenimiento y reparación de vehículos del servicio de Extinción de Incendios	444*/136*/2*	0,40	0,00	0,00	0,40	37,10	0,00	0,00	8.900,02	1,94%	78,89%
	55101/3321/22001	624,26	624,26	1.248,52	4.183,74	4.183,74	2.809,14	2.686,74	2.686,74	-3.140,74	-251,56%	225,00%
	Prensa, revistas, libros y otras publicaciones del servicio de Bibliotecas	551*/332*/2*	624,26	205,52	0,00	1.374,60	122,40	0,00	0,00	-1.560,62	335,10%	95,64%
	55101/3321/22101	6.700,00	0,00	6.700,00	2.418,02	2.418,02	2.418,02	2.418,02	2.418,02	2.500,00	37,31%	36,09%
	Suministro de agua del servicio de Bibliotecas	551*/3*/22101*	0,00	1.781,98	0,00	0,00	0,00	0,00	0,00	4.281,98	36,09%	100,00%
	55101/3321/22102	14.288,00	5.800,33	20.088,33	13.775,59	13.775,59	13.329,05	13.329,05	13.329,05	6.312,74	31,42%	66,35%
	Suministro de gas del servicio de Bibliotecas	551*/3*/22102*	5.800,33	0,00	0,00	446,54	0,00	0,00	0,00	6.759,28	68,58%	100,00%
	55101/3321/22700	107.900,00	23.891,72	131.791,72	117.249,26	117.249,26	99.650,89	99.650,89	83.149,93	14.542,46	11,03%	75,61%
	Contrata de los servicios de limpieza del servicio de Bibliotecas	551*/332*/2*	23.891,72	0,00	0,00	17.598,37	0,00	16.500,96	0,00	32.140,83	88,97%	83,44%
	55301/3331/209	2.234,84	234,84	2.469,68	14.204,93	14.204,93	13.970,09	6.366,31	6.366,31	-16.089,10	-651,46%	565,66%
	Cánones de del servicio de Dinamización y Equipamientos Culturales	553*/333*/2*	234,84	4.353,85	0,00	234,84	7.603,78	0,00	0,00	-11.500,41	575,17%	45,57%
	55301/3340/22609	79.833,14	537.843,11	617.676,25	695.141,41	695.141,41	677.157,78	677.157,78	677.157,78	-77.465,16	-12,54%	109,63%
	Actividades culturales para promoción cultural dentro del programa municipal reactivación cultural	553*/334*/2*/ 2022.3.553.0010/ Qual	0,00	0,00	0,00	17.983,63	0,00	0,00	0,00	-59.481,53	112,54%	100,00%
	55301/3341/22700	79.100,00	14.227,27	93.327,27	74.274,41	74.274,41	60.612,23	60.612,23	50.592,81	19.052,86	20,42%	64,95%
	Contrata de los servicios de limpieza para la Casa de la Cultura	553*/334*/2*	14.227,27	0,00	0,00	13.662,18	0,00	10.019,42	0,00	32.715,04	79,58%	83,47%
	55401/3332/21301	7.979,95	7.979,95	15.959,90	7.979,95	7.979,95	7.979,95	7.979,95	7.979,95	7.979,95	50,00%	50,00%
	Reparación y mantenimiento de maquinaria especializada del Museo	554*/333*/2*	7.979,95	0,00	0,00	0,00	0,00	0,00	0,00	7.979,95	50,00%	100,00%
	55401/3332/22602	5.725,00	0,00	5.725,00	1.161,60	1.161,60	1.137,40	1.137,40	1.137,40	4.563,40	79,71%	19,87%
	Gastos de publicidad y propaganda para el servicio del Museo	554*/333*/2*	0,00	0,00	0,00	24,20	0,00	0,00	0,00	4.587,60	20,29%	100,00%
	55401/3332/22700	24.500,00	6.631,21	31.131,21	27.086,37	27.086,37	20.877,24	20.877,24	20.877,24	4.044,84	12,99%	67,06%
	Contrata de los servicios de limpieza del Museo	554*/333*/2*	6.631,21	0,00	0,00	6.209,13	0,00	0,00	0,00	10.253,97	87,01%	100,00%
	66101/9241/22104	2.050,00	217,80	2.267,80	1.971,39	1.971,39	1.567,04	1.567,04	1.567,04	296,41	13,07%	69,10%
	Vestuario	661*/924*/2*	217,80	0,00	0,00	404,35	0,00	0,00	0,00	700,76	86,93%	100,00%
	66101/9241/22199	2.225,00	10,31	2.235,31	1.766,61	1.766,61	219,42	219,42	219,42	468,70	20,97%	9,82%
	Otros suministros para funcionamiento centros de distritos municipales	661*/924*/2*	10,31	0,00	0,00	1.547,19	0,00	0,00	0,00	2.015,89	79,03%	100,00%
	66101/9242/23120	1.200,00	151,50	1.351,50	151,50	151,50	0,00	0,00	0,00	1.200,00	88,79%	0,00%
	Gastos de locomoción del personal no directivo de Fomento, participación y servicios a las entidades	661*/924*/2*	151,50	0,00	0,00	151,50	0,00	0,00	0,00	1.351,50	11,21%	0,00%
	66201/2313/2100101	381,96	381,96	763,92	381,96	381,96	381,96	381,96	381,96	381,96	50,00%	50,00%
	Conservación y mantenimiento de zonas ajardinadas en centro de servicios sociales	662*/231*/2*	381,96	0,00	0,00	0,00	0,00	0,00	0,00	381,96	50,00%	100,00%
	66201/3113/22609	3.875,00	435,60	4.310,60	1.887,60	1.887,60	925,65	925,65	925,65	2.423,00	56,21%	21,47%
	Actividades y eventos realizados por el servicio de acciones relativas a la salud e higiene pública	662*/311*/2*	435,60	0,00	0,00	961,95	0,00	0,00	0,00	3.384,95	43,79%	100,00%
	66401/3421/22700	379.600,00	158.947,50	538.547,50	493.161,33	493.161,33	277.879,74	277.879,74	277.879,74	45.386,17	8,43%	51,60%
	Contrata de los servicios de limpieza para Instalaciones Deportivas	664*/342*/2*	158.947,50	0,00	0,00	215.281,59	0,00	0,00	0,00	260.667,76	91,57%	100,00%

Rem	Código de la Partida	Inicial	Modificación	Actual	A	D	O	P	RP	Saldo	%	%O /Cr
	Descripción	Vinculación	Inc. Rem.	RC Pdt. + ND	A pendiente	D pendiente	O pendiente	P pendiente	Reintegros	Remanente	%Ds/Cr	%RPs/O
	66401/3421/22701	57.242,36	31.174,31	88.416,67	66.826,14	66.826,14	48.549,82	45.863,51	45.792,98	-118.444,04	-133,96%	54,91%
	Servicio de control de acceso y seguridad de Instalaciones Deportivas	664*/342*/2*	31.174,31	140.034,57	0,00	18.276,32	2.686,31	70,53	0,00	39.866,85	75,58%	94,32%
	88181/9314/22602	37.000,16	0,00	37.000,16	22.150,00	0,00	0,00	0,00	0,00	14.350,16	38,78%	0,00%
	Gastos de publicidad y propaganda de la Oficina de Gestión de Fondos Europeos	881*/931*/2*	0,00	500,00	22.150,00	0,00	0,00	0,00	0,00	37.000,16	0,00%	0,00%
	00101/9121/21302	1.512,50	0,00	1.512,50	0,00	0,00	0,00	0,00	0,00	1.512,50	100,00%	0,00%
	Mantenimiento y reparación de instalaciones técnicas Pleno	001*/912*/2*	0,00	0,00	0,00	0,00	0,00	0,00	0,00	1.512,50	0,00%	0,00%
	11101/3333/22100	201.895,00	3.311,76	205.206,76	127.500,79	127.500,79	32.771,97	32.771,97	32.771,97	77.705,97	37,87%	15,97%
	Suministro de energía eléctrica del Teatro Auditorio Riberas del Guadaíra	111*/3*/22100*	3.311,76	0,00	0,00	94.728,82	0,00	0,00	0,00	172.434,79	62,13%	100,00%
	66201/2311/21200	10.356,12	-9.914,77	441,35	0,00	0,00	0,00	0,00	0,00	441,35	100,00%	0,00%
	Mantenimiento de edificios para administración de servicios sociales	662*/231*/2*	0,00	0,00	0,00	0,00	0,00	0,00	0,00	441,35	0,00%	0,00%
	66201/2312/20203	4.500,66	0,00	4.500,66	4.500,66	0,00	0,00	0,00	0,00	0,00	0,00%	0,00%
	Alquiler de viviendas de necesidad social y atención inmediata	662*/231*/2*	0,00	0,00	4.500,66	0,00	0,00	0,00	0,00	4.500,66	0,00%	0,00%
	66201/2312/22799	16.819,00	0,00	16.819,00	16.819,00	16.819,00	16.818,66	16.818,66	16.818,66	0,00	0,00%	100,00%
	Otros trabajos realizados por otras empresas para Servicios Sociales	662*/231*/2*	0,00	0,00	0,00	0,34	0,00	0,00	0,00	0,34	100,00%	100,00%
	66201/2313/22101	5.200,00	0,00	5.200,00	756,56	756,56	756,56	756,56	756,56	1.000,00	19,23%	14,55%
	Suministro de agua de los Servicios Sociales Comunitarios	662*/2*/22101*	0,00	3.443,44	0,00	0,00	0,00	0,00	0,00	4.443,44	14,55%	100,00%
	66201/2313/23120	100,00	13,69	113,69	34,47	34,47	20,78	20,78	20,78	-10,78	-9,48%	18,28%
	Gastos de locomoción del personal no directivo de Servicios Sociales Comunitarios	662*/231*/2*	13,69	90,00	0,00	13,69	0,00	0,00	0,00	92,91	30,32%	100,00%
	66401/3421/22102	96.044,00	41.582,70	137.626,70	97.038,66	97.038,66	60.209,36	60.209,36	60.209,36	40.588,04	29,49%	43,75%
	Suministro de gas para Instalaciones Deportivas	664*/3*/22102*	41.582,70	0,00	0,00	36.829,30	0,00	0,00	0,00	77.417,34	70,51%	100,00%
	66401/3421/22199	54.250,00	4.594,32	58.844,32	38.533,05	38.533,05	29.343,95	29.343,95	21.103,39	20.311,27	34,52%	49,87%
	Otros suministros para Instalaciones Deportivas	664*/342*/2*	4.594,32	0,00	0,00	9.189,10	0,00	8.240,56	0,00	29.500,37	65,48%	71,92%
	66401/3421/22699	325,00	-300,00	25,00	0,00	0,00	0,00	0,00	0,00	25,00	100,00%	0,00%
	Otros gastos diversos para Instalaciones Deportivas	664*/342*/2*	0,00	0,00	0,00	0,00	0,00	0,00	0,00	25,00	0,00%	0,00%
	00101/9121/23100	2.400,00	0,00	2.400,00	2.836,85	2.836,85	1.816,91	1.816,91	1.816,91	-436,85	-18,20%	75,70%
	Gastos de locomoción de Órganos de Gobierno	001*/912*/2*	0,00	0,00	0,00	1.019,94	0,00	0,00	0,00	583,09	118,20%	100,00%
	00201/9122/23120	100,00	0,00	100,00	203,70	203,70	203,70	0,00	0,00	-103,70	-103,70%	203,70%
	Gastos de locomoción del personal no directivo del Gabinete de Alcaldía	002*/912*/2*	0,00	0,00	0,00	0,00	203,70	0,00	0,00	-103,70	203,70%	0,00%
	00301/9202/22001	10.810,02	0,29	10.810,31	10.810,02	10.810,02	10.810,02	10.810,02	10.810,02	-299,71	-2,77%	100,00%
	Prensa , revistas, libros y otras publicaciones Secretaría	003*/920*/2*	0,29	300,00	0,00	0,00	0,00	0,00	0,00	0,29	100,00%	100,00%
	00301/9202/22603	1.525,00	0,00	1.525,00	131,00	131,00	131,00	131,00	131,00	1.394,00	91,41%	8,59%
	Publicación en diarios oficiales Secretaría	003*/920*/2*	0,00	0,00	0,00	0,00	0,00	0,00	0,00	1.394,00	8,59%	100,00%
	22101/1501/21200	5.101,45	90,15	5.191,60	1.548,28	1.548,19	1.151,88	1.151,88	1.061,70	3.643,32	70,18%	22,19%
	Mantenimiento de edificios municipales del servicio de Vivienda y Urbanismo	221*/150*/2*	90,15	0,00	0,09	396,31	0,00	90,18	0,00	4.039,72	29,82%	92,17%
	22101/1501/22699	1.925,00	1.500,00	3.425,00	1.860,15	1.860,15	1.860,15	1.133,67	1.133,67	1.399,92	40,87%	54,31%
	Otros gastos diversos del servicio de Vivienda y Urbanismo	221*/150*/2*	0,00	164,93	0,00	0,00	726,48	0,00	0,00	1.564,85	54,31%	60,95%
	22101/1501/22700	16.900,00	2.170,95	19.070,95	16.217,48	16.217,48	14.893,75	14.893,75	14.893,75	2.853,47	14,96%	78,10%
	Contrata de los servicios de limpieza del servicio de Vivienda y Urbanismo	221*/150*/2*	2.170,95	0,00	0,00	1.323,73	0,00	0,00	0,00	4.177,20	85,04%	100,00%
	22101/1514/23303	200,00	0,00	200,00	260,83	260,83	260,83	260,83	260,83	-60,83	-30,42%	130,42%
	Indemnizaciones por asistencia a Juicios para los servicios de disciplina urbanística	221*/151*/2*	0,00	0,00	0,00	0,00	0,00	0,00	0,00	-60,83	130,42%	100,00%
	22201/1621/22799	277.550,00	23.455,14	301.005,14	261.273,32	49.545,30	49.545,30	49.545,30	49.545,30	39.731,82	13,20%	16,46%

Rem	Código de la Partida	Inicial	Modificación	Actual	A	D	O	P	RP	Saldo	%	%O /Cr
	Descripción	Vinculación	Inc. Rem.	RC Pdt. + ND	A pendiente	D pendiente	O pendiente	P pendiente	Reintegros	Remanente	%Ds/Cr	%RPs/O
	Otros trabajos realizados por otras empresas para el servicio de recogida de residuos	22201*/1*/2*	23.455,14	0,00	211.728,02	0,00	0,00	0,00	0,00	251.459,84	16,46%	100,00%
	22201/1651/22100	2.364.797,00	551.424,52	2.916.221,52	2.075.133,16	2.075.133,16	1.157.928,26	988.032,43	988.032,43	491.408,60	16,85%	39,71%
	Suministro de energía eléctrica del servicio de Alumbrado Público	222*/1*/22100*	689.033,45	349.679,76	0,00	917.204,90	169.895,83	0,00	0,00	1.758.293,26	67,95%	85,33%
	22201/1651/22706	18.150,00	0,00	18.150,00	0,00	0,00	0,00	0,00	0,00	18.150,00	100,00%	0,00%
	Estudios y trabajos técnicos del servicio de Alumbrado Público	22201*/1*/2*	0,00	0,00	0,00	0,00	0,00	0,00	0,00	18.150,00	0,00%	0,00%
	22201/1711/2100100	1.503.556,39	404.133,54	1.907.689,93	3.770.963,31	3.741.217,24	3.265.364,10	3.183.151,62	2.962.587,49	-1.863.273,38	-97,67%	171,17%
	Conservación y mantenimiento de parques y jardines	22201*/1*/2*	404.133,54	0,00	29.746,07	475.853,14	82.212,48	220.564,13	0,00	-1.357.674,17	196,11%	90,73%
	22201/9331/21200	52.167,76	15.046,10	67.213,86	79.780,64	79.780,64	65.198,64	31.418,54	25.680,50	-13.779,56	-20,50%	97,00%
	Mantenimiento de edificios municipales de uso múltiple	22201*/9*/2*	15.046,10	1.212,78	0,00	14.582,00	33.780,10	5.738,04	0,00	2.015,22	118,70%	39,39%
	22301/1701/22404	200,00	0,00	200,00	0,00	0,00	0,00	0,00	0,00	200,00	100,00%	0,00%
	Pólizas de seguros para otros riesgos Administración General del Medio Ambiente	223*/170*/2*	0,00	0,00	0,00	0,00	0,00	0,00	0,00	200,00	0,00%	0,00%
	22301/3111/22106	19.057,00	0,00	19.057,00	0,00	0,00	0,00	0,00	0,00	19.057,00	100,00%	0,00%
	Gastos equipo protección individual, productos y material de asistencia sanitaria de Medio Ambiente	223*/311*/2*	0,00	0,00	0,00	0,00	0,00	0,00	0,00	19.057,00	0,00%	0,00%
	22501/1341/2100005	229.900,00	34.262,44	264.162,44	119.571,69	119.571,69	80.884,64	77.315,14	77.315,14	144.590,75	54,74%	30,62%
	Conservación de señalización horizontal y vertical de Tráfico	225*/134*/2*	34.262,44	0,00	0,00	38.687,05	3.569,50	0,00	0,00	183.277,80	45,26%	95,59%
	22501/1341/214	6.310,47	260,47	6.570,94	8.134,41	8.134,41	7.873,94	5.087,78	4.825,08	-1.563,47	-23,79%	119,83%
	Mantenimiento y reparación de vehículos al servicio de Tráfico	225*/134*/2*	260,47	0,00	0,00	260,47	2.786,16	262,70	0,00	-1.303,00	123,79%	61,28%
	22101/1501/22000	0,00	0,00	0,00	793,93	793,93	793,93	793,93	793,93	-793,93	0,00%	0,00%
	Material de oficina ordinario no inventariable del servicio de Vivienda y Urbanismo	221*/150*/2*	0,00	0,00	0,00	0,00	0,00	0,00	0,00	-793,93	0,00%	100,00%
	00301/9202/22699	0,00	0,00	0,00	505,62	505,62	505,62	16,94	16,94	-505,62	0,00%	0,00%
	Otros gastos diversos para Secretaría	003*/920*/2*	0,00	0,00	0,00	0,00	488,68	0,00	0,00	-505,62	0,00%	3,35%
	33301/2411/22602	0,00	0,00	0,00	1.129,06	1.129,06	1.129,06	1.129,06	1.129,06	-1.129,06	0,00%	0,00%
	Campañas de comunicación de los Servicios de Empleo	333*/241*/2*	0,00	0,00	0,00	0,00	0,00	0,00	0,00	-1.129,06	0,00%	100,00%
	55401/3361/22699	0,00	0,00	0,00	167,59	167,59	167,59	152,04	152,04	-167,59	0,00%	0,00%
	Otros gastos diversos de Patrimonio Histórico y Artístico	554*/336*/2*	0,00	0,00	0,00	0,00	15,55	0,00	0,00	-167,59	0,00%	90,72%
	33401/4321/22000	0,00	0,00	0,00	306,14	306,14	306,14	0,00	0,00	-306,14	0,00%	0,00%
	Material de oficina ordinario no inventariable Turismo	334*/432*/2*	0,00	0,00	0,00	0,00	306,14	0,00	0,00	-306,14	0,00%	0,00%
	55401/3361/22108	0,00	0,00	0,00	87,99	87,99	87,99	45,55	45,55	-87,99	0,00%	0,00%
	Suministro de material didáctico y cultural para Patrimonio Histórico y Artístico	554*/336*/2*	0,00	0,00	0,00	0,00	42,44	0,00	0,00	-87,99	0,00%	51,77%
	66201/2313/21200	0,00	1.595,32	1.595,32	8.140,03	8.140,03	2.422,43	2.422,43	2.422,43	-6.644,71	-416,51%	151,85%
	Mantenimiento de edificios adscritos a los servicios sociales comunitarios	662*/231*/2*	1.595,32	100,00	0,00	5.717,60	0,00	0,00	0,00	-827,11	510,24%	100,00%
	22101/1501/22604	2.525,00	0,00	2.525,00	1.206,42	1.206,42	1.206,42	1.206,42	1.206,42	-181,42	-7,18%	47,78%
	Gastos jurídicos y contenciosos del servicio de Vivienda y Urbanismo	221*/150*/2*	0,00	1.500,00	0,00	0,00	0,00	0,00	0,00	1.318,58	47,78%	100,00%
	22201/1502/22603	1.525,00	0,00	1.525,00	0,00	0,00	0,00	0,00	0,00	1.525,00	100,00%	0,00%
	Publicación en diarios oficiales de Servicios Urbanos	22201*/1*/2*	0,00	0,00	0,00	0,00	0,00	0,00	0,00	1.525,00	0,00%	0,00%
	22201/1532/214	6.186,96	136,96	6.323,92	379,55	379,55	242,59	242,59	242,59	5.944,37	94,00%	3,84%
	Mantenimiento y reparación de vehículos al servicio de Vías públicas	22201*/1*/2*	136,96	0,00	0,00	136,96	0,00	0,00	0,00	6.081,33	6,00%	100,00%
	22201/1532/22103	27.251,00	7.441,15	34.692,15	18.441,15	18.441,15	14.393,79	14.393,79	14.393,79	16.251,00	46,84%	41,49%
	Suministro de combustibles y carburantes de Vías Públicas	222*/1*/22103*	7.441,15	0,00	0,00	4.047,36	0,00	0,00	0,00	20.298,36	53,16%	100,00%
	22201/1651/20301	22.487,07	2.487,07	24.974,14	2.487,07	2.487,07	2.486,91	2.486,91	2.486,91	22.487,07	90,04%	9,96%
	Alquiler de maquinaria para el servicio de Alumbrado Público	22201*/1*/2*	2.487,07	0,00	0,00	0,16	0,00	0,00	0,00	22.487,23	9,96%	100,00%

Rem	Código de la Partida	Inicial	Modificación	Actual	A	D	O	P	RP	Saldo	%	%O /Cr
	Descripción	Vinculación	Inc. Rem.	RC Pdt. + ND	A pendiente	D pendiente	O pendiente	P pendiente	Reintegros	Remanente	%Ds/Cr	%RPs/O
	22201/1711/214	8.551,55	547,89	9.099,44	4.194,62	4.194,62	3.646,73	3.646,73	3.646,73	4.904,82	53,90%	40,08%
Mantenimiento y reparación de vehículos del servicio de Parque Público	22201*/1*/2*		547,89	0,00	0,00	547,89	0,00	0,00	0,00	5.452,71	46,10%	100,00%
	22201/9331/21202	4.986,02	2.473,52	7.459,54	3.936,91	3.936,91	1.978,29	1.978,29	1.978,29	3.522,63	47,22%	26,52%
Mantenimiento de otras construcciones especializadas adscritos al servicio de Edificios	22201*/9*/2*		2.473,52	0,00	0,00	1.958,62	0,00	0,00	0,00	5.481,25	52,78%	100,00%
	22201/9331/22100	281.059,00	101.168,72	382.227,72	196.643,83	196.643,83	113.312,44	79.173,64	79.173,64	103.612,11	27,11%	29,65%
Suministro de energía eléctrica del servicio de Edificios Administrativos	222*/9*/22100*		109.834,50	81.971,78	0,00	83.331,39	34.138,80	0,00	0,00	268.915,28	50,31%	69,87%
	22201/9331/22101	62.363,00	0,00	62.363,00	38.821,52	38.821,52	38.821,52	38.821,52	38.821,52	7.763,00	12,45%	62,25%
Suministro de agua del servicio de Edificios Administrativos	222*/9*/22101*		0,00	15.778,48	0,00	0,00	0,00	0,00	0,00	23.541,48	62,25%	100,00%
	22301/1701/22706	45.375,00	9.075,00	54.450,00	37.389,00	37.389,00	17.639,20	17.639,20	17.639,20	17.061,00	31,33%	32,40%
Estudios y trabajos técnicos Medio Ambiente	223*/170*/2*		0,00	0,00	0,00	19.749,80	0,00	0,00	0,00	36.810,80	68,67%	100,00%
	22301/3111/22700	18.600,00	29.275,95	47.875,95	30.001,95	30.001,95	726,00	726,00	726,00	17.874,00	37,33%	1,52%
Contrata de los servicios de limpieza y aseo de Medio Ambiente	223*/311*/2*		29.275,95	0,00	0,00	29.275,95	0,00	0,00	0,00	47.149,95	62,67%	100,00%
	22301/3111/22799	148.150,00	38.731,43	186.881,43	150.317,94	150.317,94	131.668,64	106.519,52	106.519,52	18.413,49	9,85%	70,46%
Otros trabajos realizados por otras empresas para Accione públicas relativas a la salud	223*/311*/2*		38.731,43	18.150,00	0,00	18.649,30	25.149,12	0,00	0,00	55.212,79	80,43%	80,90%
	33101/9321/22602	3.025,00	0,00	3.025,00	1.089,00	1.089,00	1.089,00	1.089,00	1.089,00	1.936,00	64,00%	36,00%
Gastos de publicidad y propaganda de la Administración Tributaria	331*/932*/2*		0,00	0,00	0,00	0,00	0,00	0,00	0,00	1.936,00	36,00%	100,00%
	11101/3333/22700	73.750,00	26.870,49	100.620,49	137.648,88	137.648,88	80.398,10	76.827,39	72.703,46	-37.028,39	-36,80%	79,90%
Contratación de servicios de limpieza del Teatro Auditorio Riberas del Guadaira	111*/333*/2*		26.870,49	0,00	0,00	57.250,78	3.570,71	4.123,93	0,00	20.222,39	136,80%	90,43%
	11101/3333/22701	61.700,00	725,78	62.425,78	18.073,17	18.073,17	17.096,66	16.987,72	16.987,72	-30.136,25	-48,28%	27,39%
Servicio de control de acceso y seguridad del Teatro Auditorio Riberas del Guadaira	111*/333*/2*		725,78	74.488,86	0,00	976,51	108,94	0,00	0,00	45.329,12	28,95%	99,36%
	22101/1501/2100004	65.988,94	0,00	65.988,94	50.438,08	50.438,08	50.438,08	48.756,54	48.734,36	-815,37	-1,24%	76,43%
Conservación de obras de urbanización al servicio de Vivienda y Urbanismo	221*/150*/2*		0,00	16.366,23	0,00	0,00	1.681,54	22,18	0,00	15.550,86	76,43%	96,62%
	22101/1501/214	85,61	85,61	171,22	1.516,82	1.516,82	1.431,21	1.431,21	1.431,21	-1.345,60	-785,89%	835,89%
Mantenimiento y reparación de vehículos al servicio de Viviena y Urbanismo	221*/150*/2*		85,61	0,00	0,00	85,61	0,00	0,00	0,00	-1.259,99	885,89%	100,00%
	22201/1502/20200	59.190,17	17.793,11	76.983,28	60.027,40	60.027,40	56.507,99	56.507,99	52.988,45	16.955,88	22,03%	73,40%
Arrendamiento del local de Servios Urbanos	22201*/1*/2*		17.793,11	0,00	0,00	3.519,41	0,00	3.519,54	0,00	20.475,29	77,97%	93,77%
	22201/1502/214	12.343,62	243,64	12.587,26	3.250,93	3.250,93	3.007,31	2.423,68	2.423,68	9.336,33	74,17%	23,89%
Mantenimiento y reparación de vehículos de Servicios Urbanos	22201*/1*/2*		243,64	0,00	0,00	243,62	583,63	0,00	0,00	9.579,95	25,83%	80,59%
	22201/1502/21601	17.197,88	428,23	17.626,11	16.332,39	16.331,18	15.381,06	11.535,78	11.535,78	1.293,72	7,34%	87,26%
Mantenimiento de aplicaciones informáticas de Servicios Urbanos	22201*/1*/2*		428,23	0,00	1,21	950,12	3.845,28	0,00	0,00	2.245,05	92,65%	75,00%
	22201/1711/21901	45.375,00	0,00	45.375,00	0,00	0,00	0,00	0,00	0,00	45.375,00	100,00%	0,00%
Mantenimiento de zonas para juegos infantiles en parques publicos	22201*/1*/2*		0,00	0,00	0,00	0,00	0,00	0,00	0,00	45.375,00	0,00%	0,00%
	22201/1711/22799	30.200,00	8.740,10	38.940,10	8.740,10	8.740,10	8.734,32	8.734,32	8.734,32	30.200,00	77,56%	22,43%
Otros trabajos realizados por otras empresas para servicios parques y jardines	22201*/1*/2*		8.740,10	0,00	0,00	5,78	0,00	0,00	0,00	30.205,78	22,44%	100,00%
	22301/1512/22706	18.150,00	21.463,00	39.613,00	21.463,00	21.463,00	0,00	0,00	0,00	18.150,00	45,82%	0,00%
Estudios y trabajos técnicos del servicio de Apertura	223*/151*/2*		21.463,00	0,00	0,00	21.463,00	0,00	0,00	0,00	39.613,00	54,18%	0,00%
	22301/3111/22501	200,00	0,00	200,00	100,00	100,00	100,00	100,00	100,00	100,00	50,00%	50,00%
Tributos de la Comunidad Autónoma	223*/311*/2*		0,00	0,00	0,00	0,00	0,00	0,00	0,00	100,00	50,00%	100,00%
	33201/4332/22100	75.458,00	11.912,45	87.370,45	41.227,64	41.227,64	18.579,33	18.579,33	18.579,33	40.606,79	46,48%	21,27%
Suministro de energía eléctrica del Complejo Ideal y Procesadora	332*/4*/22100*		11.912,45	5.536,02	0,00	22.648,31	0,00	0,00	0,00	68.791,12	47,19%	100,00%

Rem	Código de la Partida	Inicial	Modificación	Actual	A	D	O	P	RP	Saldo	%	%O /Cr
	Descripción	Vinculación	Inc. Rem.	RC Pdt. + ND	A pendiente	D pendiente	O pendiente	P pendiente	Reintegros	Remanente	%Ds/Cr	%RPs/O
	33301/2411/22799	54.450,00	-11.667,57	42.782,43	23.036,61	23.036,61	19.479,21	19.479,21	19.479,21	19.745,82	46,15%	45,53%
	Otros trabajos realizados por otras empresas para la Administración General de Servicios de Empleo	333*/241*/2*	6.582,43	0,00	0,00	3.557,40	0,00	0,00	0,00	23.303,22	37,74%	100,00%
	33301/2413/22699	8.357,86	0,00	8.357,86	19,15	19,15	19,15	0,00	0,00	8.338,71	99,77%	0,23%
	Otros gastos diversos para el servicio de Fomento de Empleo	333*/241*/2*	0,00	0,00	0,00	0,00	19,15	0,00	0,00	8.338,71	0,23%	0,00%
	33401/4321/21202	12.937,70	2.602,22	15.539,92	10.569,13	10.569,13	5.850,43	5.850,43	5.446,04	4.970,79	31,99%	37,65%
	Gastos de mantenimiento y conservación de equipamientos turísticos	334*/432*/2*	2.602,22	0,00	0,00	4.718,70	0,00	404,39	0,00	9.689,49	68,01%	93,09%
	33401/4321/22602	3.600,00	1.792,32	5.392,32	5.807,71	5.807,71	0,00	0,00	0,00	-415,39	-7,70%	0,00%
	Gastos de publicidad y propaganda del servicio de Turismo	334*/432*/2*	1.792,32	0,00	0,00	5.807,71	0,00	0,00	0,00	5.392,32	107,70%	0,00%
	33401/4321/22609	74.475,00	3.425,63	77.900,63	89.317,67	83.186,12	66.260,49	66.260,49	66.260,49	-11.417,04	-14,66%	85,06%
	Actividades y eventos organizados por el servicio de Turismo	334*/432*/2*	3.425,63	0,00	6.131,55	16.925,63	0,00	0,00	0,00	11.640,14	106,78%	100,00%
	33501/3381/2100000	185.131,97	0,00	185.131,97	185.131,97	185.131,97	185.131,97	185.131,97	185.131,97	0,00	0,00%	100,00%
	Conservación y mantenimiento de viales urbanos para Fiestas Mayores	335*/338*/2*	0,00	0,00	0,00	0,00	0,00	0,00	0,00	0,00	100,00%	100,00%
	33501/3381/22701	1.050,00	239,73	1.289,73	50.267,09	50.267,09	49.585,57	49.544,53	49.544,53	-48.977,36	-3797,49%	3844,65%
	Servicio de control de acceso y seguridad de Fiestas Mayores	335*/338*/2*	239,73	0,00	0,00	681,52	41,04	0,00	0,00	-48.295,84	3897,49%	99,92%
	44101/9206/22799	145.675,00	35.008,69	180.683,69	144.971,94	144.971,94	65.355,30	65.355,30	65.355,30	35.711,75	19,76%	36,17%
	Consultoría de Servicios especializados para la Administración de Personal	441*/920*/2*	72.444,81	0,00	0,00	79.616,64	0,00	0,00	0,00	115.328,39	66,46%	100,00%
	44101/9206/23304	19.200,00	150,00	19.350,00	3.600,00	3.600,00	3.450,00	3.450,00	3.450,00	15.750,00	81,40%	17,83%
	Indemnización colaboradores Tribunales de Selección	441*/920*/2*	150,00	0,00	0,00	150,00	0,00	0,00	0,00	15.900,00	18,60%	100,00%
	44401/1321/23303	15.600,00	0,00	15.600,00	3.978,70	3.978,70	3.978,70	3.978,70	3.978,70	11.621,30	74,50%	25,50%
	Indemnizaciones por asistencia a Juicios de la Policía Local	444*/132*/2*	0,00	0,00	0,00	0,00	0,00	0,00	0,00	11.621,30	25,50%	100,00%
	44401/1351/214	3.196,17	171,17	3.367,34	408,50	408,50	237,33	237,33	237,33	2.958,84	87,87%	7,05%
	Mantenimiento y reparación de vehículos al servicio de Protección Civil	444*/135*/2*	171,17	0,00	0,00	171,17	0,00	0,00	0,00	3.130,01	12,13%	100,00%
	44401/1361/22602	400,00	78,64	478,64	78,64	78,64	0,00	0,00	0,00	400,00	83,57%	0,00%
	Imprenta y detectores para campañas del servicio de Extinción de Incendios	444*/136*/2*	78,64	0,00	0,00	78,64	0,00	0,00	0,00	478,64	16,43%	0,00%
	44401/1361/22609	600,00	586,85	1.186,85	986,15	986,15	399,30	399,30	0,00	200,70	16,91%	33,64%
	Actividades y eventos del servicio de Extinción de Incendios	444*/136*/2*	586,85	0,00	0,00	586,85	0,00	399,30	0,00	787,55	83,09%	0,00%
	44501/9205/22002	1.200,00	0,00	1.200,00	1.988,55	1.988,55	1.988,55	1.988,55	1.988,55	-1.988,55	-165,71%	165,71%
	Material informático no inventariable para el servicio de Desarrollo y soportes informáticos	445*/920*/2*	0,00	1.200,00	0,00	0,00	0,00	0,00	0,00	-788,55	165,71%	100,00%
	33301/2413/21600	0,00	0,00	0,00	4.550,00	4.550,00	3.640,00	3.640,00	3.640,00	-4.550,00	0,00%	0,00%
	Reparación de equipos informáticos	333*/241*/2*	0,00	0,00	0,00	0,00	910,00	0,00	0,00	-3.640,00	0,00%	100,00%
	33101/9321/22002	0,00	0,00	0,00	390,09	390,09	390,09	233,10	233,10	-390,09	0,00%	0,00%
	Material informático no inventariable para Adiministración tributaria	331*/932*/2*	0,00	0,00	0,00	0,00	156,99	0,00	0,00	-390,09	0,00%	59,76%
	33301/2413/22799	0,00	0,00	0,00	975.448,56	975.448,56	810.232,71	795.026,90	741.197,69	-995.891,86	0,00%	0,00%
	Otros trabajos realizados por otras empresas	333*/241*/2*	0,00	20.443,30	0,00	165.215,85	15.205,81	53.829,21	0,00	-810.232,71	0,00%	91,48%
	33301/2413/22404	0,00	0,00	0,00	1.512,70	1.512,70	1.470,54	1.470,54	1.470,54	-1.512,70	0,00%	0,00%
	Pólizas de seguros para otros riesgos	333*/241*/2*	0,00	0,00	0,00	42,16	0,00	0,00	0,00	-1.470,54	0,00%	100,00%
	33301/2414/22609	0,00	45.000,00	45.000,00	1.234,00	1.234,00	0,00	0,00	0,00	43.766,00	97,26%	0,00%
	Actividades y eventos organizados para acciones de fomento de empleo en colaboración con entidades I	333*/241*/2*/ 2022.3.333.0010/ Qual	30.000,00	0,00	0,00	0,00	1.234,00	0,00	0,00	45.000,00	2,74%	0,00%
	22101/1501/22799	0,00	110.019,55	110.019,55	0,00	0,00	0,00	0,00	0,00	110.019,55	100,00%	0,00%
	Otros trabajos realizados por otras empresas	221*/150*/2*	110.019,55	0,00	0,00	0,00	0,00	0,00	0,00	110.019,55	0,00%	0,00%
	22501/1341/22110	450,00	0,00	450,00	774,11	774,11	774,11	175,24	175,24	-324,11	-72,02%	172,02%

Rem	Código de la Partida	Inicial	Modificación	Actual	A	D	O	P	RP	Saldo	%	%O /Cr
	Descripción	Vinculación	Inc. Rem.	RC Pdt. + ND	A pendiente	D pendiente	O pendiente	P pendiente	Reintegros	Remanente	%Ds/Cr	%RPs/O
	Suministro de productos de limpieza y aseo para Tráfico	225*/134*/2*	0,00	0,00	0,00	0,00	598,87	0,00	0,00	-324,11	172,02%	22,64%
	22501/4411/22799	955.057,32	-250.407,87	704.649,45	636.704,88	636.704,88	506.469,74	434.116,92	434.116,92	67.944,57	9,64%	71,88%
	Contratación del servicio de transporte colectivo urbano de viajeros	225*/441*/2*	0,00	0,00	0,00	130.235,14	72.352,82	0,00	0,00	198.179,71	66,67%	85,71%
	33101/9311/22001	544,50	566,28	1.110,78	1.110,78	1.110,78	1.110,78	1.110,78	1.110,78	0,00	0,00%	100,00%
	Prensa, revistas, libros y otras publicaciones de la Oficina de Presupuestos	331*/931*/2*	555,39	0,00	0,00	0,00	0,00	0,00	0,00	0,00	100,00%	100,00%
	33101/9321/22000	947,37	0,00	947,37	1.876,29	1.876,29	1.247,09	1.196,27	1.196,27	-928,92	-98,05%	131,64%
	Material de oficina ordinario no inventariable de la Administración Tributaria	331*/932*/2*	0,00	0,00	0,00	629,20	50,82	0,00	0,00	-299,72	198,05%	95,92%
	33101/9321/22199	1.825,00	1,01	1.826,01	1.706,73	1.706,73	1.696,64	1.696,64	883,52	119,28	6,53%	92,92%
	Otros suministros para la Administración Tributaria	331*/932*/2*	1,01	0,00	0,00	10,09	0,00	813,12	0,00	129,37	93,47%	52,07%
	33101/9321/22700	23.800,00	0,00	23.800,00	26.404,83	26.404,83	17.589,03	17.589,03	17.589,03	-2.604,83	-10,94%	73,90%
	Contrata de los servicios de limpieza de la Administración Tributaria	331*/932*/2*	0,00	0,00	0,00	8.815,80	0,00	0,00	0,00	6.210,97	110,94%	100,00%
	33201/4332/22602	4.550,00	-3.540,13	1.009,87	0,00	0,00	0,00	0,00	0,00	-13.022,13	-1289,49%	0,00%
	Gastos de publicidad y propaganda del Complejo Ideal y Procesadora	332*/433*/2*	0,00	14.032,00	0,00	0,00	0,00	0,00	0,00	1.009,87	0,00%	0,00%
	33201/4332/22701	3.900,00	725,78	4.625,78	1.341,95	1.341,95	823,23	333,35	333,35	3.283,83	70,99%	17,80%
	Servicio de control de acceso y seguridad del Complejo Ideal y Procesadora	332*/433*/2*	725,78	0,00	0,00	518,72	489,88	0,00	0,00	3.802,55	29,01%	40,49%
	33501/3381/22602	18.150,00	0,00	18.150,00	16.322,90	16.322,90	0,00	0,00	0,00	1.827,10	10,07%	0,00%
	Gastos de publicidad y propaganda de Fiestas Mayores	335*/338*/2*	0,00	0,00	0,00	16.322,90	0,00	0,00	0,00	18.150,00	89,93%	0,00%
	33501/3381/22609	538.000,00	51.587,99	589.587,99	483.307,22	483.307,22	421.858,88	389.709,18	341.745,07	104.030,77	17,64%	71,55%
	Actividades y eventos organizados por el servicio de Fiestas Mayores	335*/338*/2*	51.587,99	2.250,00	0,00	61.448,34	32.149,70	47.964,11	0,00	167.729,11	81,97%	81,01%
	44101/9221/209	72,44	72,44	144,88	72,44	72,44	0,00	0,00	0,00	72,44	50,00%	0,00%
	Cánones para Coordinación y organización de carácter interno	441*/922*/2*	72,44	0,00	0,00	72,44	0,00	0,00	0,00	144,88	50,00%	0,00%
	44401/1321/22104	75.750,00	1.275,14	77.025,14	121.355,76	61.355,76	61.268,23	61.268,23	61.268,23	-44.330,62	-57,55%	79,54%
	Suministro de vestuario para la Policía Local	444*/132*/2*	1.275,14	0,00	60.000,00	87,53	0,00	0,00	0,00	15.756,91	79,66%	100,00%
	55101/3231/20301	1.630,44	630,44	2.260,88	1.355,50	1.355,50	225,06	225,06	225,06	905,38	40,05%	9,95%
	Alquiler maquinaria para centros docentes de infantil y primaria	551*/323*/2*	630,44	0,00	0,00	1.130,44	0,00	0,00	0,00	2.035,82	59,95%	100,00%
	55101/3231/22104	8.400,00	1.068,39	9.468,39	8.090,46	8.090,46	8.012,73	7.889,19	7.889,19	1.377,93	14,55%	84,63%
	Suministro de vestuario del servicio de funcionamiento de Centros Docentes	551*/323*/2*	1.068,39	0,00	0,00	77,73	123,54	0,00	0,00	1.455,66	85,45%	98,46%
	55101/3231/22700	1.452.000,00	-95.729,64	1.356.270,36	1.278.930,63	1.272.629,43	1.107.101,58	1.107.101,58	1.048.078,76	77.339,73	5,70%	81,63%
	Contrata de los servicios de limpieza del servicio de funcionamiento de Centros Docentes	551*/323*/2*	142.642,14	0,00	6.301,20	165.527,85	0,00	59.022,82	0,00	249.168,78	79,81%	94,67%
	55101/3261/22609	50.000,00	-8.569,25	41.430,75	20.759,65	20.759,65	19.131,43	19.131,43	16.176,56	20.671,10	49,89%	46,18%
	Actividades y eventos organizados por los servicios de educación	551*/326*/2*	1.430,75	0,00	0,00	1.628,22	0,00	2.954,87	0,00	22.299,32	40,36%	84,55%
	55101/3371/22609	4.537,50	-768,10	3.769,40	532,40	532,40	532,40	532,40	532,40	3.237,00	85,88%	14,12%
	Actividades y eventos organizados por la Universidad Popular	551*/337*/2*	0,00	0,00	0,00	0,00	0,00	0,00	0,00	3.237,00	11,73%	100,00%
	55401/3332/22706	4.550,00	0,00	4.550,00	500,00	500,00	500,00	500,00	500,00	4.050,00	89,01%	10,99%
	Estudios y trabajos técnicos para el servicio del Museo	554*/333*/2*	0,00	0,00	0,00	0,00	0,00	0,00	0,00	4.050,00	10,99%	100,00%
	55101/3201/21202	1.780,01	502,86	2.282,87	1.605,77	1.605,77	1.560,39	1.544,26	1.499,64	677,10	29,66%	68,35%
	Mantenimiento de construcciones especializadas de Administración de Educación	551*/320*/2*	502,86	0,00	0,00	45,38	16,13	44,62	0,00	722,48	70,34%	96,11%
	44401/1321/22105	3.100,00	0,00	3.100,00	3.098,00	3.098,00	3.098,00	2.768,00	2.768,00	2,00	0,06%	99,94%
	Suministro de alimentos para depósito policial	44401*/1321*/22105*	0,00	0,00	0,00	0,00	330,00	0,00	0,00	2,00	99,94%	89,35%
	44401/1321/22699	15.250,00	0,00	15.250,00	5.380,77	5.380,77	5.380,77	4.426,79	4.426,79	9.869,23	64,72%	35,28%
	Otros gastos diversos de la Policía Local	444*/132*/2*	0,00	0,00	0,00	0,00	953,98	0,00	0,00	9.869,23	35,28%	82,27%

Rem	Código de la Partida	Inicial	Modificación	Actual	A	D	O	P	RP	Saldo	%	%O /Cr
	Descripción	Vinculación	Inc. Rem.	RC Pdt. + ND	A pendiente	D pendiente	O pendiente	P pendiente	Reintegros	Remanente	%Ds/Cr	%RPs/O
	44401/1321/23120	2.600,00	547,20	3.147,20	228,00	228,00	228,00	228,00	228,00	2.919,20	92,76%	7,24%
	Gastos de locomoción del personal no directivo de la Policía Local	444*/132*/2*	547,20	0,00	0,00	0,00	0,00	0,00	0,00	2.919,20	7,24%	100,00%
	44401/1351/22403	4.150,00	353,35	4.503,35	2.053,28	2.053,28	1.699,93	1.699,93	1.699,93	2.450,07	54,41%	37,75%
	Pólizas de responsabilidad civil para Protección Civil	444*/135*/2*	353,35	0,00	0,00	353,35	0,00	0,00	0,00	2.803,42	45,59%	100,00%
	44401/1361/22103	19.236,00	4.081,97	23.317,97	22.686,97	22.686,97	19.574,13	19.574,13	19.574,13	631,00	2,71%	83,94%
	Suministro de combustibles y carburantes para el servicio de Extinción de Incendios	444*/1*/22103*	4.081,97	0,00	0,00	3.112,84	0,00	0,00	0,00	3.743,84	97,29%	100,00%
	44501/9205/22699	100,00	0,00	100,00	0,00	0,00	0,00	0,00	0,00	100,00	100,00%	0,00%
	Otros gastos diversos de Desarrollos y soportes informáticos	445*/920*/2*	0,00	0,00	0,00	0,00	0,00	0,00	0,00	100,00	0,00%	0,00%
	44501/9205/22706	9.100,00	6.961,86	16.061,86	6.961,86	6.961,86	0,00	0,00	0,00	9.100,00	56,66%	0,00%
	Estudios y trabajos técnicos soportes informáticos	445*/920*/2*	6.961,86	0,00	0,00	6.961,86	0,00	0,00	0,00	16.061,86	43,34%	0,00%
	44601/3362/22609	9.075,00	0,00	9.075,00	0,00	0,00	0,00	0,00	0,00	9.075,00	100,00%	0,00%
	Actividades y eventos organizados con relación a la Memoria Democrática	446*/336*/2*	0,00	0,00	0,00	0,00	0,00	0,00	0,00	9.075,00	0,00%	0,00%
	55101/3231/22100	639.259,00	-51.358,42	587.900,58	243.441,37	243.441,37	151.069,13	116.572,93	116.572,93	166.384,05	28,30%	25,70%
	Suministro de energía eléctrica del servicio de funcionamiento de Centros Docentes	551*/3*/22100*	221.169,86	178.075,16	0,00	92.372,24	34.496,20	0,00	0,00	436.831,45	28,29%	77,17%
	55101/3261/22699	11.650,00	0,00	11.650,00	11.907,00	11.907,00	11.907,00	11.907,00	8.436,00	-257,00	-2,21%	102,21%
	Otros gastos diversos de servicios de educación	551*/326*/2*	0,00	0,00	0,00	0,00	0,00	3.471,00	0,00	-257,00	102,21%	70,85%
	55101/3321/22000	350,00	0,00	350,00	1.594,54	1.594,54	917,39	891,79	316,76	-1.244,54	-355,58%	262,11%
	Material de oficina ordinario no inventariable del servicio de Bibliotecas	551*/332*/2*	0,00	0,00	0,00	677,15	25,60	575,03	0,00	-567,39	455,58%	34,53%
	55101/3321/22701	152.000,00	39.412,77	191.412,77	137.078,49	137.078,49	122.681,75	108.420,32	108.420,32	54.334,28	28,39%	64,09%
	Servicio de control de acceso y seguridad del servicio de Bibliotecas	551*/332*/2*	39.412,77	0,00	0,00	14.396,74	14.261,43	0,00	0,00	68.731,02	71,61%	88,38%
	55101/3371/22799	9.100,00	3.296,35	12.396,35	10.896,00	10.896,00	9.800,00	9.800,00	9.800,00	1.500,35	12,10%	79,06%
	Otros trabajos realizados por otras empresas para la Universidad Popular	551*/337*/2*	3.296,35	0,00	0,00	1.096,00	0,00	0,00	0,00	2.596,35	87,90%	100,00%
	55301/3331/22101	7.700,00	0,00	7.700,00	2.536,08	2.536,08	2.536,08	2.536,08	2.536,08	700,00	9,09%	32,94%
	Suministro de agua para el servicio de Equipamientos Culturales	553*/3*/22101*	0,00	4.463,92	0,00	0,00	0,00	0,00	0,00	5.163,92	32,94%	100,00%
	55301/3331/22609	236.000,00	28.461,25	264.461,25	187.970,96	187.970,96	156.412,07	152.732,33	135.610,83	75.424,78	28,52%	59,14%
	Actividades y eventos organizados por el servicio de Dinamización y Equipamientos Culturales	553*/333*/2*	28.461,25	1.065,51	0,00	31.558,89	3.679,74	17.121,50	0,00	108.049,18	71,08%	86,70%
	55301/3341/22101	4.375,00	0,00	4.375,00	1.568,80	1.568,80	1.568,80	1.568,80	1.568,80	175,00	4,00%	35,86%
	Suministro de agua de la Casa de la Cultura	553*/3*/22101*	0,00	2.631,20	0,00	0,00	0,00	0,00	0,00	2.806,20	35,86%	100,00%
	55401/3332/22100	26.950,00	10.716,95	37.666,95	13.481,26	13.481,26	7.901,99	3.818,70	3.818,70	15.109,43	40,11%	20,98%
	Suministro de energía eléctrica del Museo	554*/3*/22100*	10.716,95	9.076,26	0,00	5.579,27	4.083,29	0,00	0,00	29.764,96	35,79%	48,33%
	55401/3332/22609	26.850,00	4.622,10	31.472,10	18.303,35	18.303,35	17.916,25	17.916,25	16.161,48	11.413,95	36,27%	56,93%
	Actividades y eventos organizados por el servicio de Museo	554*/333*/2*	4.622,10	1.754,80	0,00	387,10	0,00	1.754,77	0,00	13.555,85	58,16%	90,21%
	33501/3381/22100	210.541,00	8.743,19	219.284,19	2.238,88	2.238,88	2.238,88	2.238,88	2.238,88	133.358,65	60,82%	1,02%
	Suministro de energía eléctrica Fiestas Mayores	335*/3*/22100*	93.743,19	83.686,66	0,00	0,00	0,00	0,00	0,00	217.045,31	0,74%	100,00%
	33501/3381/22101	9.913,00	0,00	9.913,00	2.555,60	2.555,60	2.555,60	2.555,60	2.555,60	113,00	1,14%	25,78%
	Suministro de agua de Fiestas Mayores	335*/3*/22101*	0,00	7.244,40	0,00	0,00	0,00	0,00	0,00	7.357,40	25,78%	100,00%
	44101/9206/22603	2.525,00	0,00	2.525,00	223,15	223,15	223,15	150,80	150,80	1.501,85	59,48%	8,84%
	Publicación en diarios Oficiales de la Administración de personal	441*/920*/2*	0,00	800,00	0,00	0,00	72,35	0,00	0,00	2.301,85	8,84%	67,58%
	44101/9206/22609	8.675,00	0,00	8.675,00	0,00	0,00	0,00	0,00	0,00	8.675,00	100,00%	0,00%
	Actividades y eventos organizados por el servicio de Administración de personal	441*/920*/2*	0,00	0,00	0,00	0,00	0,00	0,00	0,00	8.675,00	0,00%	0,00%
	44401/1321/21301	6.529,16	0,00	6.529,16	4.891,67	4.891,67	4.891,67	4.891,67	4.891,67	1.637,49	25,08%	74,92%
	Reparación y mantenimiento de maquinaria al servicio de Policía Local	444*/132*/2*	0,00	0,00	0,00	0,00	0,00	0,00	0,00	1.637,49	74,92%	100,00%

Rem	Código de la Partida	Inicial	Modificación	Actual	A	D	O	P	RP	Saldo	%	%O /Cr
	Descripción	Vinculación	Inc. Rem.	RC Pdt. + ND	A pendiente	D pendiente	O pendiente	P pendiente	Reintegros	Remanente	%Ds/Cr	%RPs/O
	44401/1361/22199	1.700,00	3,62	1.703,62	1.359,62	1.359,62	1.196,36	1.196,36	1.196,36	344,00	20,19%	70,22%
	Otros suministros del servicio de Extinción de Incendios	444*/136*/2*	3,62	0,00	0,00	163,26	0,00	0,00	0,00	507,26	79,81%	100,00%
	44501/9205/206	77.395,34	2.891,95	80.287,29	71.461,74	71.461,74	71.070,40	71.070,40	71.070,40	8.825,55	10,99%	88,52%
	Arrendamiento de equipos para procesos información del servicio Desarrollos y soportes informáticos	445*/920*/2*	2.891,95	0,00	0,00	391,34	0,00	0,00	0,00	9.216,89	89,01%	100,00%
	44501/9205/209	20.000,01	15.000,01	35.000,02	23.088,43	23.088,43	17.441,79	17.441,79	17.441,79	11.911,59	34,03%	49,83%
	Cánones para Desarrollo y soportes informáticos	445*/920*/2*/ 2022.0.445.0010/ Qual	0,01	0,00	0,00	5.646,64	0,00	0,00	0,00	17.558,23	65,97%	100,00%
	55101/3201/22500	50,00	0,00	50,00	0,00	0,00	0,00	0,00	0,00	50,00	100,00%	0,00%
	Tributos estatales de Administración General de Educación	551*/320*/2*	0,00	0,00	0,00	0,00	0,00	0,00	0,00	50,00	0,00%	0,00%
	55101/3231/21202	141.761,09	17.759,48	159.520,57	230.092,54	230.092,38	198.173,30	189.230,79	179.562,63	-70.722,61	-44,33%	124,23%
	Mantenimiento de construcciones especializadas del servicio de funcionamiento de Centros docentes	551*/323*/2*	17.759,48	150,64	0,16	31.919,08	8.942,51	9.668,16	0,00	-38.652,73	144,24%	90,61%
	55101/3231/214	12.425,33	325,33	12.750,66	14.476,40	14.476,40	13.541,36	13.541,36	13.541,36	-1.725,74	-13,53%	106,20%
	Mantenimiento y reparación de vehículos del servicio de funcionamiento de Centros Docentes	551*/323*/2*	325,33	0,00	0,00	935,04	0,00	0,00	0,00	-790,70	113,53%	100,00%
	55101/3321/22100	178.539,00	72.974,77	251.513,77	99.203,40	99.203,40	61.148,80	37.330,62	37.330,62	89.948,39	35,76%	24,31%
	Suministro de energía eléctrica del servicio de Bibliotecas	551*/3*/22100*	72.974,77	62.361,98	0,00	38.054,60	23.818,18	0,00	0,00	190.364,97	39,44%	61,05%
	55301/3341/22199	1.800,00	48,97	1.848,97	1.443,97	1.443,97	422,64	422,64	422,64	405,00	21,90%	22,86%
	Otros suministros para la Casa de la Cultura	553*/334*/2*	48,97	0,00	0,00	1.021,33	0,00	0,00	0,00	1.426,33	78,10%	100,00%
	66401/3411/22609	154.600,00	40.782,33	195.382,33	173.160,08	173.160,08	144.884,97	144.884,97	140.319,12	22.222,25	11,37%	74,15%
	Actividades y eventos organizados para la promoción y fomento del deporte	664*/341*/2*	40.782,33	0,00	0,00	28.275,11	0,00	4.565,85	0,00	50.497,36	88,63%	96,85%
	66401/3421/22799	1.171.400,00	257.199,72	1.428.599,72	1.360.202,12	1.359.950,07	1.072.111,60	1.037.512,63	1.027.248,49	68.397,60	4,79%	75,05%
	Otros trabajos realizados por otras empresas para Instalaciones Deportivas	664*/342*/2*	257.199,72	0,00	252,05	287.838,47	34.598,97	10.264,14	0,00	356.488,12	95,19%	95,82%
	77101/4912/22799	11.325,00	0,00	11.325,00	3.256,11	3.256,11	2.984,74	2.984,74	2.984,74	7.468,89	65,95%	26,36%
	Otros trabajos realizados por otras empresas para Radio Guadaira	771*/491*/2*	0,00	600,00	0,00	271,37	0,00	0,00	0,00	8.340,26	28,75%	100,00%
	77101/4913/22799	54.000,00	0,02	54.000,02	49.017,44	49.017,44	46.766,35	46.766,35	46.766,35	4.982,58	9,23%	86,60%
	Otros trabajos realizados por otras empresas para el gabinete de comunicación	771*/491*/2*	0,02	0,00	0,00	2.251,09	0,00	0,00	0,00	7.233,67	90,77%	100,00%
	88282/4921/22799	79.419,56	97.892,37	177.311,93	175.623,93	175.623,93	136.752,33	136.752,33	49.237,74	1.688,00	0,95%	77,13%
	Otros trabajos realizados por otras empresas para la Oficina de EDUSI	882*/492*/2*	97.892,37	0,00	0,00	38.871,60	0,00	87.514,59	0,00	40.559,60	99,05%	36,01%
	99101/9209/20500	60.125,00	23.341,49	83.466,49	61.640,87	61.640,87	26.090,43	26.090,43	24.420,08	21.825,62	26,15%	31,26%
	Alquiler de equipos de oficina para diversas Concejalías	991*/920*/2*	23.341,49	0,00	0,00	35.550,44	0,00	1.670,35	0,00	57.376,06	73,85%	93,60%
	99101/9209/22200	239.225,00	42.907,83	282.132,83	198.594,33	198.594,33	155.686,50	0,00	0,00	83.538,50	29,61%	55,18%
	Comunicaciones telefónicas de diversas Concejalías	991*/9*/22200*/ 2021.0.445.0012/ Qual	36.748,40	0,00	0,00	42.907,83	155.686,50	0,00	0,00	126.446,33	70,39%	0,00%
	00301/9202/22604	1.600,00	0,00	1.600,00	0,00	0,00	0,00	0,00	0,00	1.600,00	100,00%	0,00%
	Gastos jurídicos y contenciosos de Secretaria General	003*/920*/2*	0,00	0,00	0,00	0,00	0,00	0,00	0,00	1.600,00	0,00%	0,00%
	11101/3333/22609	36.300,00	0,00	36.300,00	17.974,55	17.974,55	0,00	0,00	0,00	18.325,45	50,48%	0,00%
	Programación y organización de eventos del Teatro Auditorio Riberas del Guadaíra	111*/333*/2*	0,00	0,00	0,00	17.974,55	0,00	0,00	0,00	36.300,00	49,52%	0,00%
	22101/1501/22602	900,00	0,00	900,00	435,60	435,60	435,60	435,60	435,60	464,40	51,60%	48,40%
	Gastos de publicidad y propaganda del servicio de Vivienda y Urbanismo	221*/150*/2*	0,00	0,00	0,00	0,00	0,00	0,00	0,00	464,40	48,40%	100,00%
	22101/1501/22603	1.525,00	0,00	1.525,00	0,00	0,00	0,00	0,00	0,00	1.425,00	93,44%	0,00%
	Publicación en Diarios Oficiales del servicio de Vivienda y Urbanismo	221*/150*/2*	0,00	100,00	0,00	0,00	0,00	0,00	0,00	1.525,00	0,00%	0,00%

Rem	Código de la Partida	Inicial	Modificación	Actual	A	D	O	P	RP	Saldo	%	%O /Cr
	Descripción	Vinculación	Inc. Rem.	RC Pdt. + ND	A pendiente	D pendiente	O pendiente	P pendiente	Reintegros	Remanente	%Ds/Cr	%RPs/O
	66101/9241/21200	28.199,44	2.547,47	30.746,91	21.004,78	21.004,74	9.596,92	9.491,45	9.177,24	9.506,23	30,92%	31,21%
Mantenimiento de edificios municipales de Distritos	661*/924*/2*		2.547,47	235,90	0,04	11.407,82	105,47	314,21	0,00	21.149,99	68,31%	95,63%
	66201/2313/22700	52.500,00	7.491,94	59.991,94	49.276,92	49.276,92	41.861,85	41.861,85	34.901,57	10.715,02	17,86%	69,78%
Contrata de los servicios de limpieza de los Servicios Sociales Comunitarios	662*/231*/2*		7.491,94	0,00	0,00	7.415,07	0,00	6.960,28	0,00	18.130,09	82,14%	83,37%
	66201/2319/22199	32.725,00	296,13	33.021,13	50.968,10	50.968,10	50.671,03	50.671,03	50.610,23	-17.946,97	-54,35%	153,45%
Otros suministros para el personal del Plan de Urgencia Municipal	662*/231*/2*/ 2022.5.662.0013/ Qual		296,13	0,00	0,00	297,07	0,00	60,80	0,00	-17.649,90	154,35%	99,88%
	66301/2318/22000	765,03	0,00	765,03	765,03	765,03	765,03	765,03	765,03	0,00	0,00%	100,00%
Material de oficina ordinario no inventariable de Promoción de la igualdad de género	663*/231*/2*		0,00	0,00	0,00	0,00	0,00	0,00	0,00	0,00	100,00%	100,00%
	66401/3411/22699	100,00	0,01	100,01	0,01	0,01	0,00	0,00	0,00	100,00	99,99%	0,00%
Otros gastos diversos para la Promoción y fomento del deporte	664*/341*/2*		0,01	0,00	0,00	0,01	0,00	0,00	0,00	100,01	0,01%	0,00%
	66401/3421/20802	14.110,49	2.380,65	16.491,14	14.110,49	14.110,49	11.259,83	11.259,83	11.259,83	2.380,65	14,44%	68,28%
Alquiler de equipos de cardioprotección para instalaciones deportivas	664*/342*/2*		2.380,65	0,00	0,00	2.850,66	0,00	0,00	0,00	5.231,31	85,56%	100,00%
	66401/3421/20803	2.619,28	2.619,28	5.238,56	2.619,28	2.619,28	0,00	0,00	0,00	2.619,28	50,00%	0,00%
Alquiler de módulos prefabricados para instalaciones deportivas	664*/342*/2*		2.619,28	0,00	0,00	2.619,28	0,00	0,00	0,00	5.238,56	50,00%	0,00%
	66401/3421/21301	1.512,50	0,00	1.512,50	92,46	92,46	92,46	0,00	0,00	1.420,04	93,89%	6,11%
Reparación y mantenimiento de maquinaria de Instalaciones Deportivas	664*/342*/2*		0,00	0,00	0,00	0,00	92,46	0,00	0,00	1.420,04	6,11%	0,00%
	66401/3421/22100	406.878,00	58.829,66	465.707,66	379.496,52	379.496,52	212.950,58	153.155,45	153.155,45	72.240,28	15,51%	45,73%
Suministro de energía eléctrica de Instalaciones Deportivas	664*/3*/22100*		58.829,66	13.970,86	0,00	166.545,94	59.795,13	0,00	0,00	252.757,08	81,49%	71,92%
	88282/9314/22602	211.727,97	5.606,21	217.334,18	99.201,63	83.451,63	60.886,62	60.886,62	60.886,62	104.512,40	48,09%	28,02%
Gastos de publicidad y propaganda en el marco de la estrategia EDUSI	882*/931*/2*		5.606,21	13.620,15	15.750,00	22.565,01	0,00	0,00	0,00	156.447,56	38,40%	100,00%
	99101/9201/22104	1.975,00	373,10	2.348,10	373,10	373,10	0,00	0,00	0,00	1.975,00	84,11%	0,00%
Suministro de vestuario diversas Concejalías	991*/920*/2*		373,10	0,00	0,00	373,10	0,00	0,00	0,00	2.348,10	15,89%	0,00%
	66101/9241/22000	200,00	0,00	200,00	32,67	32,67	32,67	32,67	32,67	134,66	67,33%	16,34%
Material de oficina ordinario no inventariable de Distritos	661*/924*/2*		0,00	32,67	0,00	0,00	0,00	0,00	0,00	167,33	16,34%	100,00%
	66201/2319/22701	975,00	234,62	1.209,62	898,75	898,75	590,89	549,85	549,85	310,87	25,70%	48,85%
Servicio de control de acceso y seguridad de los Servicios Sociales Comunitarios	662*/231*/2*		234,62	0,00	0,00	307,86	41,04	0,00	0,00	618,73	74,30%	93,05%
	66201/2319/22799	64.800,00	18.084,10	82.884,10	31.309,10	31.309,10	13.225,00	13.225,00	0,00	51.575,00	62,23%	15,96%
Otros trabajos realizados por otras empresas para Programa Extraordinario de Acción Social	662*/231*/2*		18.084,10	0,00	0,00	18.084,10	0,00	13.225,00	0,00	69.659,10	37,77%	0,00%
	66301/2318/22609	20.675,00	100.575,54	121.250,54	37.552,59	37.552,59	33.990,24	33.990,24	32.126,48	83.697,95	69,03%	28,03%
Actividades de promoción de la igualdad de género y prevención de violencia de género	663*/231*/2*/ 2022.3.663.0010/ Qual		27.523,11	0,00	0,00	3.562,35	0,00	1.863,76	0,00	87.260,30	30,97%	94,52%
	66401/3411/22799	421.000,00	-117.811,75	303.188,25	234.931,35	234.931,35	141.381,47	141.381,47	141.381,47	54.317,70	17,92%	46,63%
Contratos de servicios para el fomento del deporte en edad escolar a través de MID	664*/341*/2*		112.188,25	13.939,20	0,00	93.549,88	0,00	0,00	0,00	161.806,78	44,06%	100,00%
	77101/4913/22602	72.600,00	12.814,19	85.414,19	64.523,53	64.523,53	54.697,54	54.697,54	54.697,54	13.025,66	15,25%	64,04%
Campañas de publicidad institucional	771*/491*/2*		12.814,19	7.865,00	0,00	9.825,99	0,00	0,00	0,00	30.716,65	75,54%	100,00%
	88181/9314/22203	1.500,00	1.017,25	2.517,25	1.017,25	1.017,25	883,63	883,63	180,15	1.500,00	59,59%	35,10%
Gastos por comunicaciones informáticas de oficina de gestión de fondos europeos	881*/931*/2*/ 2021.0.445.0011/ Qual		726,00	0,00	0,00	133,62	0,00	703,48	0,00	1.633,62	40,41%	20,39%
	99101/9201/22000	520,30	520,31	1.040,61	14.886,34	14.886,34	14.366,04	13.588,64	11.216,11	-13.845,73	-1330,54%	1380,54%

Rem	Código de la Partida	Inicial	Modificación	Actual	A	D	O	P	RP	Saldo	%	%O /Cr
	Descripción	Vinculación	Inc. Rem.	RC Pdt. + ND	A pendiente	D pendiente	O pendiente	P pendiente	Reintegros	Remanente	%Ds/Cr	%RPs/O
	Material de oficina ordinario no inventariable de Dependencias Generales	991*/920*/2*	520,31	0,00	0,00	520,30	777,40	2.372,53	0,00	-13.325,43	1430,54%	78,07%
	99101/9209/22700	10.200,00	10.183,99	20.383,99	11.639,55	11.639,55	1.455,56	0,00	0,00	8.744,44	42,90%	7,14%
	Servicio especial de limpieza Covid-19	991*/920*/2*	10.183,99	0,00	0,00	10.183,99	1.455,56	0,00	0,00	18.928,43	57,10%	0,00%
	00201/9122/22609	54.450,00	-2.719,38	51.730,62	30.757,80	30.757,80	10.293,47	10.293,47	10.293,47	20.972,82	40,54%	19,90%
	Actividades y eventos organizados por Alcaldía	002*/912*/2*	0,00	0,00	0,00	20.464,33	0,00	0,00	0,00	41.437,15	56,49%	100,00%
	00201/9122/22699	425,00	0,00	425,00	2.518,96	2.518,96	2.518,96	1.968,96	1.968,96	-4.093,96	-963,28%	592,70%
	Otros gastos diversos de Alcaldía	002*/912*/2*	0,00	2.000,00	0,00	0,00	550,00	0,00	0,00	-2.093,96	592,70%	78,17%
	44101/9206/20500	5.299,00	0,00	5.299,00	0,00	0,00	0,00	0,00	0,00	5.299,00	100,00%	0,00%
	Gastos de alquiler de equipos de oficina para Administración de personal	441*/920*/2*	0,00	0,00	0,00	0,00	0,00	0,00	0,00	5.299,00	0,00%	0,00%
	44101/9206/22110	7.550,00	7.526,20	15.076,20	7.526,20	7.526,20	0,00	0,00	0,00	7.550,00	50,08%	0,00%
	Suministro de productos de limpieza y aseo para Recursos Humanos	441*/920*/2*	7.526,20	0,00	0,00	7.526,20	0,00	0,00	0,00	15.076,20	49,92%	0,00%
	44201/9232/22706	4.550,00	0,00	4.550,00	0,00	0,00	0,00	0,00	0,00	4.550,00	100,00%	0,00%
	Estudios y trabajos técnicos para Transparencia	442*/923*/2*	0,00	0,00	0,00	0,00	0,00	0,00	0,00	4.550,00	0,00%	0,00%
	44201/9232/22799	8.750,00	1.210,00	9.960,00	8.470,00	8.470,00	6.655,00	6.655,00	6.655,00	1.490,00	14,96%	66,82%
	Otros trabajos realizados por otras empresas para Información y documentación sobre servicios	442*/923*/2*	1.210,00	0,00	0,00	1.815,00	0,00	0,00	0,00	3.305,00	85,04%	100,00%
	44401/1351/22799	9.075,00	0,00	9.075,00	0,00	0,00	0,00	0,00	0,00	9.075,00	100,00%	0,00%
	Plan de autoprotección para actividades municipales	444*/135*/2*	0,00	0,00	0,00	0,00	0,00	0,00	0,00	9.075,00	0,00%	0,00%
	44601/3362/22706	40.081,45	2.574,93	42.656,38	35.556,38	35.556,38	35.556,38	35.556,38	35.556,38	7.100,00	16,64%	83,36%
	Proyecto de Memoria Histórica: investigación y exhumación	446*/336*/2*/ 2022.3.446.0010/ Qual	24,93	0,00	0,00	0,00	0,00	0,00	0,00	7.100,00	83,36%	100,00%
	55101/3201/22701	400,00	126,28	526,28	364,13	364,13	364,13	364,13	364,13	162,15	30,81%	69,19%
	Servicio de control de acceso y seguridad de Administración de Educación	551*/320*/2*	126,28	0,00	0,00	0,00	0,00	0,00	0,00	162,15	69,19%	100,00%
	55101/3231/22110	2.025,00	0,55	2.025,55	3.386,83	3.386,83	3.385,13	3.385,13	3.385,13	-1.361,28	-67,21%	167,12%
	Suministro de productos de limpieza y aseo para servicio de funcionamiento de Centros Docentes	551*/323*/2*	0,55	0,00	0,00	1,70	0,00	0,00	0,00	-1.359,58	167,21%	100,00%
	55101/3261/22001	53,04	53,04	106,08	53,04	53,04	53,04	53,04	53,04	53,04	50,00%	50,00%
	Prensa, revistas, libros y otras publicaciones para los Servicios Complementarios de Educación	551*/326*/2*	53,04	0,00	0,00	0,00	0,00	0,00	0,00	53,04	50,00%	100,00%
	55101/3321/21202	56.500,00	34.928,34	91.428,34	61.000,76	61.000,67	48.580,31	48.580,31	47.055,00	30.427,58	33,28%	53,13%
	Mantenimiento de construcciones especializadas del servicio de Bibliotecas	551*/332*/2*	34.928,34	0,00	0,09	12.420,36	0,00	1.525,31	0,00	42.848,03	66,72%	96,86%
	55101/3321/22199	5.225,00	13,90	5.238,90	4.172,40	4.172,40	44,02	44,02	44,02	1.066,50	20,36%	0,84%
	Otros suministros para el servicio de Bibliotecas	551*/332*/2*	13,90	0,00	0,00	4.128,38	0,00	0,00	0,00	5.194,88	79,64%	100,00%
	55401/3332/22701	100.200,00	26.761,72	126.961,72	90.171,72	90.171,72	75.868,69	63.699,73	63.699,73	36.790,00	28,98%	59,76%
	Servicio de control de acceso y seguridad del Museo	554*/333*/2*	26.761,72	0,00	0,00	14.303,03	12.168,96	0,00	0,00	51.093,03	71,02%	83,96%
	66101/9241/23120	1.000,00	122,56	1.122,56	1.034,88	1.034,88	864,02	864,02	864,02	87,68	7,81%	76,97%
	Gastos de locomoción del personal no directivo de Funcionamiento de centros de distritos municipales	661*/924*/2*	122,56	0,00	0,00	170,86	0,00	0,00	0,00	258,54	92,19%	100,00%
	66101/9242/22612	5.000,00	0,00	5.000,00	1.954,15	1.954,15	1.954,15	1.954,15	1.954,15	3.045,85	60,92%	39,08%
	Actividades de fomento de la identidad andaluza	661*/924*/2*	0,00	0,00	0,00	0,00	0,00	0,00	0,00	3.045,85	39,08%	100,00%
	11101/3333/22699	800,00	0,00	800,00	16.819,00	16.819,00	16.819,00	16.819,00	16.819,00	-16.019,00	-2002,38%	2102,38%
	Otros gastos diversos de naturaleza corriente del Teatro Auditorio Riberas del Guadafra	111*/333*/2*	0,00	0,00	0,00	0,00	0,00	0,00	0,00	-16.019,00	2102,38%	100,00%
	22101/1501/22701	27.000,00	273,61	27.273,61	32.840,38	32.840,38	32.510,17	32.469,13	32.469,13	-5.566,77	-20,41%	119,20%
	Servicio de control de acceso y seguridad del servicio de Vivienda y Urbanismo	221*/150*/2*	273,61	0,00	0,00	330,21	41,04	0,00	0,00	-5.236,56	120,41%	99,87%

Rem	Código de la Partida	Inicial	Modificación	Actual	A	D	O	P	RP	Saldo	%	%O /Cr
	Descripción	Vinculación	Inc. Rem.	RC Pdt. + ND	A pendiente	D pendiente	O pendiente	P pendiente	Reintegros	Remanente	%Ds/Cr	%RPs/O
	22101/1516/22706	36.300,00	571,72	36.871,72	571,72	571,72	0,00	0,00	0,00	36.300,00	98,45%	0,00%
	Estudios y trabajos técnicos para Servicio Técnico y Urbanismo	221*/151*/2*	571,72	0,00	0,00	571,72	0,00	0,00	0,00	36.871,72	1,55%	0,00%
	22201/1502/22699	400,00	0,00	400,00	2.983,62	2.983,62	2.983,62	2.983,62	2.983,62	-2.583,62	-645,91%	745,91%
	Otros gastos diversos de Servicios Urbanos	22201*/1*/2*	0,00	0,00	0,00	0,00	0,00	0,00	0,00	-2.583,62	745,91%	100,00%
	22201/1532/2100000	440.400,00	3.899,72	444.299,72	59.720,41	59.720,41	41.837,09	35.838,58	35.838,58	384.579,31	86,56%	9,42%
	Conservación y reparación de viales urbanos para Pavimentación de vías públicas	22201*/1*/2*	3.899,72	0,00	0,00	17.883,32	5.998,51	0,00	0,00	402.462,63	13,44%	85,66%
	22201/1532/22199	140.994,46	308.095,39	449.089,85	46.488,56	46.488,56	38.462,61	38.462,61	32.531,69	402.601,29	89,65%	8,56%
	Otros suministros del servicio de Vías Públicas	22201*/1*/2*/ 2021.3.222.0010/ Qual	308.095,39	0,00	0,00	8.025,95	0,00	5.930,92	0,00	410.627,24	10,35%	84,58%
	22201/1621/22706	18.150,00	0,00	18.150,00	0,00	0,00	0,00	0,00	0,00	18.150,00	100,00%	0,00%
	Estudios técnicos servicio de recogida de residuos.	22201*/1*/2*	0,00	0,00	0,00	0,00	0,00	0,00	0,00	18.150,00	0,00%	0,00%
	22201/9331/23120	2.100,00	0,00	2.100,00	1.039,20	1.039,20	1.020,78	1.020,78	1.020,78	1.060,80	50,51%	48,61%
	Gastos de locomoción del personal no directivo al servicio de Edificios Administrativos	22201*/9*/2*	0,00	0,00	0,00	18,42	0,00	0,00	0,00	1.079,22	49,49%	100,00%
	22301/1701/22609	27.225,00	18.960,05	46.185,05	54.101,71	54.101,71	35.746,65	35.746,65	17.908,00	-7.916,66	-17,14%	77,40%
	Actividades y eventos organizados por el servicio de Medio Ambiente	223*/170*/2*	810,05	0,00	0,00	18.355,06	0,00	17.838,65	0,00	10.438,40	117,14%	50,10%
	22501/1341/2100001	2.024,84	2.024,84	4.049,68	2.024,84	2.024,84	0,00	0,00	0,00	2.024,84	50,00%	0,00%
	Conservación y reparación instalaciones semáforos	225*/134*/2*	2.024,84	0,00	0,00	2.024,84	0,00	0,00	0,00	4.049,68	50,00%	0,00%
	22501/1341/22103	6.732,60	3.384,10	10.116,70	7.584,10	7.584,10	6.071,36	6.071,36	5.522,19	2.532,60	25,03%	60,01%
	Suministro de combustibles y carburantes para Tráfico	225*/1*/22103*	3.384,10	0,00	0,00	1.512,74	0,00	549,17	0,00	4.045,34	74,97%	90,95%
	22601/1521/21203	3.800,00	0,00	3.800,00	3.327,50	3.327,50	0,00	0,00	0,00	472,50	12,43%	0,00%
	Conservación viviendas municipales	226*/152*/2*	0,00	0,00	0,00	3.327,50	0,00	0,00	0,00	3.800,00	87,57%	0,00%
	00301/9202/22799	5.700,00	1.411,66	7.111,66	1.411,66	1.411,66	1.411,66	1.411,66	1.411,66	5.700,00	80,15%	19,85%
	Otros trabajos de empresas para Secretaria	003*/920*/2*	1.411,66	0,00	0,00	0,00	0,00	0,00	0,00	5.700,00	19,85%	100,00%
	11101/3333/21302	36.300,00	0,00	36.300,00	3.369,85	3.369,85	0,00	0,00	0,00	32.930,15	90,72%	0,00%
	Gastos de conservación y reparación instalaciones técnicas del Teatro Auditorio Riberas del Guadafra	111*/333*/2*	0,00	0,00	0,00	3.369,85	0,00	0,00	0,00	36.300,00	9,28%	0,00%
	00301/9202/22602	3.025,00	0,00	3.025,00	0,00	0,00	0,00	0,00	0,00	3.025,00	100,00%	0,00%
	Gastos de publicidad y propaganda Secretaría	003*/920*/2*	0,00	0,00	0,00	0,00	0,00	0,00	0,00	3.025,00	0,00%	0,00%
	44401/1321/214	44.100,00	4.238,21	48.338,21	22.712,44	22.712,44	18.264,67	16.464,19	15.314,32	25.625,77	53,01%	37,79%
	Mantenimiento y reparación de vehículos al servicio de Policía Local	444*/132*/2*	4.238,21	0,00	0,00	4.447,77	1.800,48	1.149,87	0,00	30.073,54	46,99%	83,85%
	44401/1321/22002	464,59	0,00	464,59	1.226,21	1.226,21	1.226,21	1.226,21	1.226,21	-761,62	-163,93%	263,93%
	Material informático no inventariable para el servicio de Policía Local	444*/132*/2*	0,00	0,00	0,00	0,00	0,00	0,00	0,00	-761,62	263,93%	100,00%
	44401/1321/22100	22.402,00	10.409,10	32.811,10	15.211,69	15.211,69	8.125,09	4.723,04	4.723,04	8.869,64	27,03%	24,76%
	Suministro de energía eléctrica para el servicio de la Policía Local	444*/1*/22100*	10.409,10	8.729,77	0,00	7.086,60	3.402,05	0,00	0,00	24.686,01	46,36%	58,13%
	44401/1351/22104	5.225,00	100,00	5.325,00	5.215,71	5.215,71	5.215,71	5.215,71	5.215,71	109,29	2,05%	97,95%
	Suministro de vestuario de Protección Civil	444*/135*/2*	100,00	0,00	0,00	0,00	0,00	0,00	0,00	109,29	97,95%	100,00%
	44401/1351/22106	12.925,00	0,00	12.925,00	0,00	0,00	0,00	0,00	0,00	12.925,00	100,00%	0,00%
	Productos farmacéuticos y material de asistencia sanitaria de protección civil	444*/135*/2*	0,00	0,00	0,00	0,00	0,00	0,00	0,00	12.925,00	0,00%	0,00%
	44401/1361/22700	52.000,00	4.081,69	56.081,69	50.025,46	50.025,46	46.100,95	46.100,95	46.100,95	6.056,23	10,80%	82,20%
	Contrata de los servicios de limpieza del servicio de Extinción de Incendios	444*/136*/2*	4.081,69	0,00	0,00	3.924,51	0,00	0,00	0,00	9.980,74	89,20%	100,00%
	44501/4911/22500	350,00	0,00	350,00	157,29	157,29	157,29	157,29	157,29	192,71	55,06%	44,94%

Rem	Código de la Partida	Inicial	Modificación	Actual	A	D	O	P	RP	Saldo	%	%O /Cr
	Descripción	Vinculación	Inc. Rem.	RC Pdt. + ND	A pendiente	D pendiente	O pendiente	P pendiente	Reintegros	Remanente	%Ds/Cr	%RPs/O
	Tributos estatales de Ordenación y promoción de la Sociedad de la Información	445*/491*/2*	0,00	0,00	0,00	0,00	0,00	0,00	0,00	192,71	44,94%	100,00%
	44501/9205/22203	14.275,00	55.000,00	69.275,00	0,00	0,00	0,00	0,00	0,00	69.275,00	100,00%	0,00%
	Gastos por comunicaciones informáticas de los servicios de desarrollos y soportes informáticos	445*/920*/2*/ 2022.0.445.0010/ Qual	0,00	0,00	0,00	0,00	0,00	0,00	0,00	69.275,00	0,00%	0,00%
	44501/9205/22799	66.100,00	60.589,18	126.689,18	54.483,03	54.483,03	20.820,97	20.820,97	20.820,97	72.206,15	56,99%	16,43%
	Otros trabajos realizados por otras empresas para el servicio de Informática	445*/920*/2*/ 2022.0.445.0010/ Qual	17.589,18	0,00	0,00	33.662,06	0,00	0,00	0,00	105.868,21	43,01%	100,00%
	55101/3201/22700	14.950,00	1.024,46	15.974,46	13.887,92	13.887,92	12.750,47	12.750,47	12.750,47	2.086,54	13,06%	79,82%
	Contrata de los servicios de limpieza del servicio de Administración General de Educación	551*/320*/2*	1.024,46	0,00	0,00	1.137,45	0,00	0,00	0,00	3.223,99	86,94%	100,00%
	55401/3332/223	3.250,00	0,00	3.250,00	766,62	766,62	766,62	766,62	766,62	2.483,38	76,41%	23,59%
	Gastos de transportes de Museo	554*/333*/2*	0,00	0,00	0,00	0,00	0,00	0,00	0,00	2.483,38	23,59%	100,00%
	55401/3361/22609	12.625,00	0,00	12.625,00	14.107,88	14.107,88	14.107,88	14.107,88	14.107,88	-1.482,88	-11,75%	111,75%
	Actividades y eventos organizados por Patrimonio Histórico y Artístico	554*/336*/2*	0,00	0,00	0,00	0,00	0,00	0,00	0,00	-1.482,88	111,75%	100,00%
	66101/9241/22699	600,00	0,00	600,00	300,36	300,36	300,36	263,10	263,10	-9,36	-1,56%	50,06%
	Otros gastos diversos para Distritos Municipales	661*/924*/2*	0,00	309,00	0,00	0,00	37,26	0,00	0,00	299,64	50,06%	87,59%
	66101/9242/22609	15.400,00	455,62	15.855,62	3.351,22	3.351,22	3.351,22	3.351,22	455,62	12.504,40	78,86%	21,14%
	Actividades y eventos organizados por el servicio de Participación Ciudadana	661*/924*/2*	455,62	0,00	0,00	0,00	0,00	2.895,60	0,00	12.504,40	21,14%	13,60%
	66201/2313/22100	42.782,00	-2.774,60	40.007,40	25.485,06	25.485,06	16.523,01	14.449,71	14.449,71	14.522,34	36,30%	41,30%
	Suministro de energía eléctrica de los Servicios Sociales Comunitarios	662*/2*/22100*	25.300,57	0,00	0,00	8.962,05	2.073,30	0,00	0,00	23.484,39	37,43%	87,45%
	33101/9204/22603	1.525,00	0,00	1.525,00	0,00	0,00	0,00	0,00	0,00	1.525,00	100,00%	0,00%
	Publicación en diarios oficiales para Contratación	331*/920*/2*	0,00	0,00	0,00	0,00	0,00	0,00	0,00	1.525,00	0,00%	0,00%
	33201/4331/22799	27.225,00	-27.225,00	0,00	0,00	0,00	0,00	0,00	0,00	0,00	0,00%	0,00%
	Otros trabajos realizados por otras empresas para el servicio de apoyo a PYMES	332*/433*/2*	0,00	0,00	0,00	0,00	0,00	0,00	0,00	0,00	0,00%	0,00%
	33201/4332/21202	88.648,52	-33.246,15	55.402,37	52.417,05	52.417,05	40.620,11	38.822,20	38.193,76	985,32	1,78%	73,32%
	Mantenimiento y conservación de Complejo Ideal - Procesadora	332*/433*/2*	13.133,85	2.000,00	0,00	11.796,94	1.797,91	628,44	0,00	14.782,26	51,50%	94,03%
	33301/2411/20200	25.000,00	0,00	25.000,00	30.250,00	30.250,00	0,00	0,00	0,00	-5.250,00	-21,00%	0,00%
	Alquiler de edificio para centro de formación	333*/241*/2*	0,00	0,00	0,00	30.250,00	0,00	0,00	0,00	25.000,00	121,00%	0,00%
	33301/2412/22604	27.074,16	0,00	27.074,16	27.439,81	27.439,81	27.439,81	27.439,81	27.439,81	-883,45	-3,26%	101,35%
	Gastos jurídicos y contenciosos del servicio de Fomento de Empleo	333*/241*/2*	0,00	517,80	0,00	0,00	0,00	0,00	0,00	-365,65	101,35%	100,00%
	33501/3381/22110	1.875,00	0,00	1.875,00	0,00	0,00	0,00	0,00	0,00	1.875,00	100,00%	0,00%
	Suministro de productos de limpieza y aseo para Fiestas Mayores	335*/338*/2*	0,00	0,00	0,00	0,00	0,00	0,00	0,00	1.875,00	0,00%	0,00%
	44101/9206/22106	87.725,00	10.799,71	98.524,71	44.808,21	44.808,21	35.825,26	35.825,26	18.545,10	53.716,50	54,52%	36,36%
	Gastos equipo protección individual, productos y material de asistencia sanitaria recursos humanos	441*/920*/2*	10.799,71	0,00	0,00	8.982,95	0,00	17.280,16	0,00	62.699,45	45,48%	51,77%
	44101/9206/23300	54.400,00	1.554,16	55.954,16	24.989,76	24.989,76	23.435,60	23.435,60	23.435,60	30.964,40	55,34%	41,88%
	Asistencia a tribunales de selección de la Administración de Personal	441*/920*/2*	1.554,16	0,00	0,00	1.554,16	0,00	0,00	0,00	32.518,56	44,66%	100,00%
	22201/9331/20301	3.300,59	800,59	4.101,18	1.300,59	1.300,59	736,89	736,89	736,89	2.800,59	68,29%	17,97%
	Alquiler de maquinaria para el servicio de Mantenimiento de Edificios	22201*/9*/2*	800,59	0,00	0,00	563,70	0,00	0,00	0,00	3.364,29	31,71%	100,00%
	22201/9331/22104	2.200,00	196,46	2.396,46	2.081,56	2.081,56	2.072,23	2.035,81	1.921,76	314,90	13,14%	86,47%
	Suministro de vestuario para el servicio de Edificios Administrativos	22201*/9*/2*	196,46	0,00	0,00	9,33	36,42	114,05	0,00	324,23	86,86%	92,74%
	22501/1341/22799	161.525,00	40.577,65	202.102,65	149.220,71	137.298,49	96.720,64	96.720,64	96.720,64	52.881,94	26,17%	47,86%
	Otros trabajos realizados por otras empresas	225*/134*/2*	40.577,65	0,00	0,00	11.922,22	40.577,85	0,00	0,00	105.382,01	67,94%	100,00%

Rem	Código de la Partida	Inicial	Modificación	Actual	A	D	O	P	RP	Saldo	%	%O /Cr
	Descripción	Vinculación	Inc. Rem.	RC Pdt. + ND	A pendiente	D pendiente	O pendiente	P pendiente	Reintegros	Remanente	%Ds/Cr	%RPs/O
	33101/9204/22602	3.025,00	0,00	3.025,00	0,00	0,00	0,00	0,00	0,00	3.025,00	100,00%	0,00%
	Gastos de publicidad y propaganda del servicio de Contratación	331*/920*/2*	0,00	0,00	0,00	0,00	0,00	0,00	0,00	3.025,00	0,00%	0,00%
	33101/9321/22001	4.840,00	4.840,00	9.680,00	1.219,24	1.219,24	1.219,24	839,24	839,24	8.460,76	87,40%	12,60%
	Prensa, revistas, libros y otras publicaciones para la Administración Tributaria	331*/932*/2*	4.840,00	0,00	0,00	0,00	380,00	0,00	0,00	8.460,76	12,60%	68,83%
	33101/9321/22203	5.100,00	5.082,00	10.182,00	5.082,00	5.082,00	0,00	0,00	0,00	5.100,00	50,09%	0,00%
	Gastos por comunicaciones informáticas de la Administración Tributaria	331*/932*/2*	5.082,00	0,00	0,00	5.082,00	0,00	0,00	0,00	10.182,00	49,91%	0,00%
	33101/9321/22500	1.150,00	0,00	1.150,00	0,00	0,00	0,00	0,00	0,00	1.150,00	100,00%	0,00%
	Tributos estatales de la Administración Tributaria	331*/932*/2*	0,00	0,00	0,00	0,00	0,00	0,00	0,00	1.150,00	0,00%	0,00%
	33101/9321/22699	4.650,00	0,49	4.650,49	0,49	0,49	0,00	0,00	0,00	4.650,00	99,99%	0,00%
	Otros gastos diversos de la Administración Tributaria	331*/932*/2*	0,49	0,00	0,00	0,49	0,00	0,00	0,00	4.650,49	0,01%	0,00%
	33201/4331/22101	3.007,00	0,00	3.007,00	1.887,92	1.887,92	1.887,92	1.887,92	1.887,92	207,00	6,88%	62,78%
	Suministro de agua al servicio de apoyo a PYMES	332*/4*/22101*	0,00	912,08	0,00	0,00	0,00	0,00	0,00	1.119,08	62,78%	100,00%
	33401/4321/22700	46.900,00	11.690,97	58.590,97	47.280,56	47.280,56	39.520,90	39.520,90	32.586,05	11.310,41	19,30%	67,45%
	Contrata de los servicios de limpieza de Turismo	334*/432*/2*	11.690,97	0,00	0,00	7.759,66	0,00	6.934,85	0,00	19.070,07	80,70%	82,45%
	66201/2319/22700	41.300,00	1.105,69	42.405,69	19.925,05	19.897,37	18.791,68	18.791,68	18.791,68	22.480,64	53,01%	44,31%
	Contrata de los servicios de limpieza para residencias de ancianos y otras de naturaleza análoga	662*/231*/2*	1.105,69	0,00	27,68	1.105,69	0,00	0,00	0,00	23.614,01	46,92%	100,00%
	44401/1321/22103	32.060,00	15.774,49	47.834,49	35.774,49	35.774,49	23.151,50	23.151,50	21.343,84	12.060,00	25,21%	48,40%
	Suministro de combustibles y carburantes para la Policía Local	444*/1*/22103*	15.774,49	0,00	0,00	12.622,99	0,00	1.807,66	0,00	24.682,99	74,79%	92,19%
	Total Capítulo 2GASTOS CORRIENTES EN BIENES Y SERVICIOS.	37.732.853,51	6.724.141,58	44.456.995,09	34.008.042,07	33.566.895,09	26.757.829,85	25.555.120,09	24.074.100,30	8.756.695,98	19,70%	60,19%
			6.209.396,42	1.692.257,04	441.146,98	6.809.065,24	1.202.709,76	1.481.019,79	0,00	17.699.165,24	75,50%	89,97%
	00303/9341/359	217.013,88	0,00	217.013,88	177.214,39	177.214,39	177.214,39	177.214,39	177.214,39	-54.866,57	-25,28%	81,66%
	Otros gastos financieros para Gestión de la Tesorería	003*/934*/3*	0,00	94.666,06	0,00	0,00	0,00	0,00	0,00	39.799,49	81,66%	100,00%
	00303/0111/31000	513.578,81	0,00	513.578,81	329.255,22	329.255,22	329.255,22	329.255,22	329.255,22	102.211,46	19,90%	64,11%
	Intereses de préstamos a largo plazo	003*/011*/3*	0,00	82.112,13	0,00	0,00	0,00	0,00	0,00	184.323,59	64,11%	100,00%
	00303/9341/352	70.919,63	8.665,78	79.585,41	7.136,52	7.136,52	7.136,52	7.136,52	7.136,52	54.910,75	69,00%	8,97%
	Intereses de demora de Gestión de Tesorería	003*/934*/3*	0,00	17.538,14	0,00	0,00	0,00	0,00	0,00	72.448,89	8,97%	100,00%
	Total Capítulo 3GASTOS FINANCIEROS.	801.512,32	8.665,78	810.178,10	513.606,13	513.606,13	513.606,13	513.606,13	513.606,13	102.255,64	12,62%	63,39%
			0,00	194.316,33	0,00	0,00	0,00	0,00	0,00	296.571,97	63,39%	100,00%
	66401/3411/48910	0,00	130.000,00	130.000,00	130.000,00	0,00	0,00	0,00	0,00	0,00	0,00%	0,00%
	Ayudas a usuarios de actividades de formación deportiva (AFD)	664*/341*/4*	0,00	0,00	130.000,00	0,00	0,00	0,00	0,00	130.000,00	0,00%	0,00%
	33401/4321/4890509	0,00	0,00	0,00	1.100,00	1.100,00	1.100,00	1.100,00	1.100,00	-1.100,00	0,00%	0,00%
	Proyecto Ruta de los Alcores	334*/432*/4*	0,00	0,00	0,00	0,00	0,00	0,00	0,00	-1.100,00	0,00%	100,00%
	33201/4331/48551	0,00	25.000,00	25.000,00	25.000,00	25.000,00	0,00	0,00	0,00	0,00	0,00%	0,00%
	Fundación Universidad Pablo de Olavide para programa de incorporación talento universitario	33201*/4331*/48551*/2022.5.332.0010/Qual	0,00	0,00	0,00	25.000,00	0,00	0,00	0,00	25.000,00	100,00%	0,00%
	33201/4630/4890507	0,00	0,00	0,00	1.500,00	1.500,00	1.500,00	1.500,00	1.500,00	-1.500,00	0,00%	0,00%
	Asociacion Red Impulso-Red de Ciudades de la Ciencia y la Innovación	332*/463*/4*	0,00	0,00	0,00	0,00	0,00	0,00	0,00	-1.500,00	0,00%	100,00%
	22601/1521/48552	20.000,00	0,00	20.000,00	0,00	0,00	0,00	0,00	0,00	20.000,00	100,00%	0,00%

Rem	Código de la Partida	Inicial	Modificación	Actual	A	D	O	P	RP	Saldo	%	%O /Cr
	Descripción	Vinculación	Inc. Rem.	RC Pdt. + ND	A pendiente	D pendiente	O pendiente	P pendiente	Reintegros	Remanente	%Ds/Cr	%RPs/O
	Programa de erradicación de infravivienda e incorporación social	22601*/1521*/48552*	0,00	0,00	0,00	0,00	0,00	0,00	0,00	20.000,00	0,00%	0,00%
	66401/3421/47900	0,00	47.483,73	47.483,73	47.483,73	47.483,73	47.483,73	47.483,73	47.483,73	0,00	0,00%	100,00%
	Déficit de explotación por gestión de servicios en instalaciones deportivas.	664*/342*/4*	0,00	0,00	0,00	0,00	0,00	0,00	0,00	0,00	100,00%	100,00%
	55101/3261/45004	0,00	0,00	0,00	3.472,00	3.472,00	2.372,00	0,00	0,00	-3.472,00	0,00%	0,00%
	Subvenciones para actividades educativas complementarias a entidades dependientes Junta Andalucía.	551*/326*/4*	0,00	0,00	0,00	1.100,00	2.372,00	0,00	0,00	-2.372,00	0,00%	0,00%
	66101/9242/4890103	15.000,00	0,00	15.000,00	5.996,00	5.996,00	5.996,00	5.996,00	5.996,00	9.004,00	60,03%	39,97%
	Subvención para eventos singulares de entidades vecinales	661*/924*/4*	0,00	0,00	0,00	0,00	0,00	0,00	0,00	9.004,00	39,97%	100,00%
	55101/3261/4500203	4.000,00	0,00	4.000,00	4.000,00	4.000,00	4.000,00	4.000,00	4.000,00	0,00	0,00%	100,00%
	Sala de adultos IES	551*/326*/4*	0,00	0,00	0,00	0,00	0,00	0,00	0,00	0,00	100,00%	100,00%
	22201/1621/44930	3.072.244,00	0,00	3.072.244,00	2.992.737,96	2.992.737,96	2.992.737,96	2.992.737,96	2.992.737,96	79.506,04	2,59%	97,41%
	Transferencias corrientes a sociedad AIRA GESTION AMBIENTAL gestión recogida y tratamiento residuos	22201*/1*/4*	0,00	0,00	0,00	0,00	0,00	0,00	0,00	79.506,04	97,41%	100,00%
	55201/3342/4890802	12.000,00	0,00	12.000,00	6.600,00	6.600,00	6.600,00	6.600,00	6.600,00	4.200,00	35,00%	55,00%
	Subvenciones a entidades sin ánimo de lucro para actividades dirigidas a la juventud	552*/334*/4*	0,00	1.200,00	0,00	0,00	0,00	0,00	0,00	5.400,00	55,00%	100,00%
	55101/3201/48514	5.882,00	-3.836,00	2.046,00	2.045,64	2.045,64	2.045,64	2.045,64	2.045,64	0,36	0,02%	99,98%
	Asociación Cultural Amadal	55101*/3201*/48514*	0,00	0,00	0,00	0,00	0,00	0,00	0,00	0,36	34,78%	100,00%
	66101/9242/48509	25.000,00	0,00	25.000,00	25.000,00	25.000,00	25.000,00	25.000,00	25.000,00	0,00	0,00%	100,00%
	Federación Local AA.VV.	66101*/9242*/48509*	0,00	0,00	0,00	0,00	0,00	0,00	0,00	0,00	100,00%	100,00%
	22301/1701/4890503	700,00	0,00	700,00	700,00	700,00	700,00	700,00	700,00	0,00	0,00%	100,00%
	Red Española de Ciudades por el Clima (FEMP)	223*/170*/4*	0,00	0,00	0,00	0,00	0,00	0,00	0,00	0,00	100,00%	100,00%
	55301/3301/48502	63.000,00	0,00	63.000,00	63.000,00	63.000,00	63.000,00	63.000,00	63.000,00	0,00	0,00%	100,00%
	Asociación Musical Alcala'reña Nuestra Señora del Águila	55301*/3301*/48502*	0,00	0,00	0,00	0,00	0,00	0,00	0,00	0,00	100,00%	100,00%
	33201/4331/47991	40.000,00	20.000,00	60.000,00	22.689,34	22.689,34	22.689,34	19.689,34	19.689,34	37.310,66	62,18%	37,82%
	Ayudas para financiar operaciones corrientes a pymes destinadas al desarrollo empresarial	332*/433*/4*/2022.3.332.0010/Qual	0,00	0,00	0,00	0,00	3.000,00	0,00	0,00	37.310,66	37,82%	86,78%
	33401/4321/48553	12.000,00	0,00	12.000,00	12.000,00	12.000,00	12.000,00	12.000,00	12.000,00	0,00	0,00%	100,00%
	Subvención a la Asociación de Panaderos de Alcalá para la celebración del Día Mundial del Pan	33401*/4321*/48553*	0,00	0,00	0,00	0,00	0,00	0,00	0,00	0,00	100,00%	100,00%
	22201/9421/44930	629.900,00	0,00	629.900,00	470.269,35	470.269,35	470.269,35	470.269,35	470.269,35	159.630,65	25,34%	74,66%
	Transferencias corrientes a sociedad AIRA GESTION AMBIENTAL gastos administración general financiera	22201*/9*/4*	0,00	0,00	0,00	0,00	0,00	0,00	0,00	159.630,65	74,66%	100,00%
	33301/2411/4810003	65.000,00	5.570,42	70.570,42	40.561,64	40.561,64	40.471,64	40.471,64	40.471,64	28.928,78	40,99%	57,35%
	Becas de individuales de formación para el empleo	333*/241*/4*	5.570,42	1.080,00	0,00	90,00	0,00	0,00	3.183,60	30.098,78	57,48%	100,00%
	66201/2316/48001	142.038,57	16.800,96	158.839,53	88.126,56	88.126,56	88.126,56	88.126,56	80.824,56	69.411,53	43,70%	55,48%
	Ayudas Económicas Familiares	662*/231*/4*	16.800,96	1.301,44	0,00	0,00	0,00	7.302,00	0,00	70.712,97	55,48%	91,71%
	55101/3201/48513	5.882,00	0,00	5.882,00	4.762,00	4.762,00	4.762,00	4.762,00	4.762,00	1.120,00	19,04%	80,96%
	Asociación Cultural Colegio Blanco	55101*/3201*/48513*	0,00	0,00	0,00	0,00	0,00	0,00	0,00	1.120,00	80,96%	100,00%
	55401/3332/48101	10.500,00	0,00	10.500,00	10.500,00	10.500,00	10.500,00	10.500,00	10.500,00	0,00	0,00%	100,00%
	Premios artísticos de Museo	554*/333*/4*	0,00	0,00	0,00	0,00	0,00	0,00	0,00	0,00	100,00%	100,00%
	33501/3381/48527	10.400,00	0,00	10.400,00	10.400,00	10.400,00	10.400,00	10.400,00	10.400,00	0,00	0,00%	100,00%

Rem	Código de la Partida	Inicial	Modificación	Actual	A	D	O	P	RP	Saldo	%	%O /Cr
	Descripción	Vinculación	Inc. Rem.	RC Pdt. + ND	A pendiente	D pendiente	O pendiente	P pendiente	Reintegros	Remanente	%Ds/Cr	%RPs/O
	Concurso de cante en la Peña Flamenca La Soleá	33501*/3381*/48527*	0,00	0,00	0,00	0,00	0,00	0,00	0,00	0,00	100,00%	100,00%
	55101/3261/48101	60.000,00	14.470,00	74.470,00	60.500,00	60.500,00	60.500,00	60.500,00	60.500,00	13.970,00	18,76%	81,24%
	Premios al mérito académico	551*/326*/4*	0,00	0,00	0,00	0,00	0,00	0,00	0,00	13.970,00	81,24%	100,00%
	55101/3261/48900	20.528,00	5.616,00	26.144,00	33.969,41	33.969,41	33.969,41	32.921,23	32.921,23	-7.825,41	-29,93%	129,93%
	Subvenciones para actividades educativas extraescolares	551*/326*/4*	0,00	0,00	0,00	0,00	1.048,18	0,00	0,00	-7.825,41	129,93%	96,91%
	55401/3332/4890699	6.000,00	6.000,00	12.000,00	12.000,00	12.000,00	12.000,00	12.000,00	12.000,00	0,00	0,00%	100,00%
	Subvenciones y ayudas públicas a entidades por actividades y servicios de museo y colecciones	554*/333*/4*	6.000,00	0,00	0,00	0,00	0,00	0,00	0,00	0,00	100,00%	100,00%
	66401/3411/4890203	22.975,00	0,00	22.975,00	41.455,26	41.455,26	41.455,26	20.511,26	20.511,26	-18.480,26	-80,44%	180,44%
	Subvención para la organización de eventos deportivos	664*/341*/4*	0,00	0,00	0,00	0,00	20.944,00	0,00	0,00	-18.480,26	180,44%	49,48%
	66401/3411/48999	175.000,00	0,00	175.000,00	150.000,00	150.000,00	150.000,00	150.000,00	126.416,50	25.000,00	14,29%	85,71%
	Subvenciones a instituciones para Promoción y Fomento del Deporte	664*/341*/4*	0,00	0,00	0,00	0,00	0,00	23.583,50	0,00	25.000,00	85,71%	84,28%
	66101/9242/4890101	35.000,00	0,00	35.000,00	28.565,77	28.565,77	28.565,77	28.565,77	28.565,77	6.434,23	18,38%	81,62%
	Ayudas alquiler de locales para sedes vecinales	661*/924*/4*	0,00	0,00	0,00	0,00	0,00	0,00	0,00	6.434,23	81,62%	100,00%
	66201/2313/48001	100.500,00	0,00	100.500,00	82.218,00	82.218,00	82.218,00	82.218,00	68.773,00	18.194,00	18,10%	81,81%
	Prestaciones Económicas del Sistema Público de Servicios Sociales: ayudas económicas a familias	662*/231*/4*	0,00	88,00	0,00	0,00	0,00	13.445,00	0,00	18.282,00	81,81%	83,65%
	66201/2313/48002	750.000,00	599.548,41	1.349.548,41	1.078.448,15	1.078.448,15	1.078.448,15	1.078.448,15	1.078.448,15	-12.118,74	-0,90%	79,91%
	Prestaciones Económicas del Sistema Público de Servicios Sociales: ayudas de emergencia social	662*/231*/4*/2022.5.662.0015/Qual	47,95	283.219,00	0,00	0,00	0,00	0,00	0,00	271.100,26	79,91%	100,00%
	66201/2319/4890505	4.500,00	0,00	4.500,00	4.500,00	4.500,00	4.500,00	4.500,00	4.500,00	0,00	0,00%	100,00%
	Cuota Fondo Andaluz de Municipios para solidaridad	662*/231*/4*	0,00	0,00	0,00	0,00	0,00	0,00	0,00	0,00	100,00%	100,00%
	22501/4412/4534000	45.898,30	63.939,21	109.837,51	89.322,73	89.322,73	51.662,81	51.662,81	43.424,43	18.040,91	16,43%	47,04%
	Mejora de las conexiones en transporte público con la Universidad Pablo de Olavide	225*/441*/4*	63.939,21	2.473,87	0,00	37.659,92	0,00	8.238,38	0,00	58.174,70	81,32%	84,05%
	33201/4301/48512	6.125,00	0,00	6.125,00	6.125,00	6.125,00	6.125,00	6.125,00	0,00	0,00	0,00%	100,00%
	Federación Industriales y Comerciantes de Alcalá de Guadaíra	33201*/4301*/48512*	0,00	0,00	0,00	0,00	0,00	6.125,00	0,00	0,00	100,00%	0,00%
	22301/1701/48554	50.000,00	0,00	50.000,00	0,00	0,00	0,00	0,00	0,00	50.000,00	100,00%	0,00%
	Convenio con la Universidad Pablo Olavide para el estudio de la calidad de las aguas del río	22301*/1701*/48554*	0,00	0,00	0,00	0,00	0,00	0,00	0,00	50.000,00	0,00%	0,00%
	22501/4411/47900	291.839,97	613.905,76	905.745,73	797.686,57	797.686,57	688.497,15	199.913,25	199.913,25	108.059,16	11,93%	76,01%
	Déficit de explotación transporte colectivo urbano	225*/441*/4*	71.034,76	0,00	0,00	0,00	109.189,42	488.583,90	0,00	217.248,58	88,07%	29,04%
	33201/4301/4890402	0,00	0,00	0,00	0,00	0,00	0,00	0,00	0,00	0,00	0,00%	0,00%
	Ayudas a entidades para fomento del comercio	332*/430*/4*	0,00	0,00	0,00	0,00	0,00	0,00	0,00	0,00	0,00%	0,00%
	55101/3201/4890504	330,00	0,00	330,00	330,00	330,00	330,00	330,00	330,00	0,00	0,00%	100,00%
	Cuota anual Asociación Internacional Ciudades Educativas	551*/320*/4*	0,00	0,00	0,00	0,00	0,00	0,00	0,00	0,00	100,00%	100,00%
	55101/3261/48517	1.250,00	-1.250,00	0,00	0,00	0,00	0,00	0,00	0,00	0,00	0,00%	0,00%
	Centro Público Municipal de Adultos	55101*/3261*/48517*	0,00	0,00	0,00	0,00	0,00	0,00	0,00	0,00	0,00%	0,00%
	66201/2319/48903	486.770,00	-60.000,00	426.770,00	426.200,00	426.200,00	426.200,00	373.700,00	0,00	570,00	0,13%	99,87%
	Subvenciones a fundaciones, instituciones y entidades benéficas para programas de acción social	662*/231*/4*	0,00	0,00	0,00	0,00	52.500,00	373.700,00	0,00	570,00	87,56%	0,00%
	66201/2313/48005	64.500,00	0,00	64.500,00	64.500,00	45.000,00	45.000,00	0,00	0,00	0,00	0,00%	69,77%
	Ayudas para la prevención del absentismo escolar en familias en riesgo de exclusión social	662*/231*/4*	0,00	0,00	19.500,00	0,00	45.000,00	0,00	0,00	19.500,00	69,77%	0,00%

Rem	Código de la Partida	Inicial	Modificación	Actual	A	D	O	P	RP	Saldo	%	%O /Cr
	Descripción	Vinculación	Inc. Rem.	RC Pdt. + ND	A pendiente	D pendiente	O pendiente	P pendiente	Reintegros	Remanente	%Ds/Cr	%RPs/O
	66301/2318/48915	10.000,00	0,00	10.000,00	2.500,00	2.500,00	2.500,00	2.500,00	2.500,00	7.500,00	75,00%	25,00%
	Subvenciones a entidades para la promoción de la Igualdad de Género	663*/231*/4*	0,00	0,00	0,00	0,00	0,00	0,00	0,00	7.500,00	25,00%	100,00%
	22601/1521/48011	190.200,00	0,00	190.200,00	160.000,00	160.000,00	160.000,00	160.000,00	160.000,00	30.200,00	15,88%	84,12%
	Plan de Vivienda: ayudas para el alquiler de vivienda habitual	226*/152*/4*	0,00	0,00	0,00	0,00	0,00	0,00	0,00	30.200,00	84,12%	100,00%
	33201/4630/4890500	2.000,00	0,00	2.000,00	0,00	0,00	0,00	0,00	0,00	2.000,00	100,00%	0,00%
	Red española de agenda 2030	332*/463*/4*	0,00	0,00	0,00	0,00	0,00	0,00	0,00	2.000,00	0,00%	0,00%
	33401/4322/47900	50.000,00	3.143,65	53.143,65	37.175,00	37.175,00	26.825,00	26.825,00	26.825,00	15.968,65	30,05%	50,48%
	Déficit de explotación del servicio de Turismo	334*/432*/4*	3.143,65	0,00	0,00	10.350,00	0,00	0,00	0,00	26.318,65	69,95%	100,00%
	55101/3261/4533002	15.000,00	0,00	15.000,00	14.135,39	14.135,39	14.135,39	14.135,39	14.135,39	864,61	5,76%	94,24%
	Aula de mayores UNIVERSIDAD PABLO DE OLAVIDE	551*/326*/4*	0,00	0,00	0,00	0,00	0,00	0,00	0,00	864,61	94,24%	100,00%
	00101/9431/4630000	28.481,76	0,00	28.481,76	0,00	0,00	0,00	0,00	0,00	28.481,76	100,00%	0,00%
	Cuota a favor de la MANCOMUNIDAD DE LOS ALCORES	001*/943*/4*	0,00	0,00	0,00	0,00	0,00	0,00	0,00	28.481,76	0,00%	0,00%
	66201/2319/491	0,00	1.488,54	1.488,54	0,00	0,00	0,00	0,00	0,00	1.488,54	100,00%	0,00%
	Transferencias a agentes situados fuera del país	662*/231*/4*	1.488,54	0,00	0,00	0,00	0,00	0,00	0,00	1.488,54	0,00%	0,00%
	33201/4331/47992	0,00	1.050.000,00	1.050.000,00	961.500,00	961.500,00	961.500,00	961.500,00	961.500,00	86.500,00	8,24%	91,57%
	Ayudas programa de empleo y apoyo empresarial	332*/433*/4*/ 2021.3.332.0022/ Qual	1.000.000,00	2.000,00	0,00	0,00	0,00	0,00	2.000,00	88.500,00	91,57%	100,00%
	22201/1631/4630100	164.246,22	0,00	164.246,22	784.143,24	784.143,24	784.143,24	784.143,24	784.143,24	-619.897,02	-377,42%	477,42%
	Transferencias de financiación a MANCOMUNIDAD DE LOS ALCORES por servicios de limpieza viaria	22201*/1*/4*	0,00	0,00	0,00	0,00	0,00	0,00	0,00	-619.897,02	477,42%	100,00%
	22201/1631/44930	2.275.317,00	0,00	2.275.317,00	1.385.524,12	1.385.524,12	1.385.524,12	1.385.524,12	1.385.524,12	889.792,88	39,11%	60,89%
	Transferencias corrientes a sociedad AIRA GESTION AMBIENTAL gestión servicio limpieza viaria	22201*/1*/4*	0,00	0,00	0,00	0,00	0,00	0,00	0,00	889.792,88	60,89%	100,00%
	22401/1371/48903	15.000,00	0,00	15.000,00	0,00	0,00	0,00	0,00	0,00	0,00	0,00%	0,00%
	Subvenciones a entidades en materia de accesibilidad	224*/137*/4*	0,00	15.000,00	0,00	0,00	0,00	0,00	0,00	15.000,00	0,00%	0,00%
	33201/4331/48991	50.000,00	0,00	50.000,00	25.124,18	25.124,18	25.124,18	25.124,18	25.124,18	18.934,05	37,87%	50,25%
	Ayudas para financiar operaciones corrientes a organizaciones empresariales desarrollo empresarial	332*/433*/4*	0,00	5.941,77	0,00	0,00	0,00	0,00	5.941,77	24.875,82	50,25%	100,00%
	66201/2312/48903	0,00	0,00	0,00	15.000,00	15.000,00	15.000,00	15.000,00	15.000,00	-15.000,00	0,00%	0,00%
	Subvenciones entidades sociales para atención inmediata a personas en situación o riesgo de exclusión	662*/231*/4*	0,00	0,00	0,00	0,00	0,00	0,00	0,00	-15.000,00	0,00%	100,00%
	33301/2413/4810003	578.215,50	0,00	578.215,50	260.647,55	260.647,55	253.626,65	215.576,60	215.576,60	300.378,85	51,95%	43,86%
	Becas de formación de Fomento de Empleo en colaboración con la Administración General del Estado	333*/241*/4*	0,00	17.189,10	0,00	7.020,90	38.050,05	0,00	0,00	324.588,85	45,08%	85,00%
	33501/3381/48501	78.355,00	0,00	78.355,00	78.355,00	78.355,00	78.355,00	78.355,00	78.355,00	0,00	0,00%	100,00%
	Consejo Local de Hermandades y Cofradías	33501*/3381*/ 48501*	0,00	0,00	0,00	0,00	0,00	0,00	0,00	0,00	100,00%	100,00%
	33501/3381/48503	35.000,00	0,00	35.000,00	35.000,00	35.000,00	35.000,00	35.000,00	35.000,00	0,00	0,00%	100,00%
	Fundación Alcalaña de Carnaval	33501*/3381*/ 48503*	0,00	0,00	0,00	0,00	0,00	0,00	0,00	0,00	100,00%	100,00%
	33501/3381/48909	25.975,00	3.000,00	28.975,00	23.577,52	23.577,52	23.577,52	23.577,52	23.577,52	5.397,48	18,63%	81,37%
	Subvenciones a instituciones para la promoción de las fiestas mayores y feria	335*/338*/4*	3.000,00	0,00	0,00	0,00	0,00	0,00	0,00	5.397,48	81,37%	100,00%
	33401/4321/48903	5.000,00	0,00	5.000,00	0,00	0,00	0,00	0,00	0,00	4.250,00	85,00%	0,00%
	Ayuda para el fomento del turismo	334*/432*/4*	0,00	750,00	0,00	0,00	0,00	0,00	0,00	5.000,00	0,00%	0,00%
	66201/2313/48004	20.000,00	0,00	20.000,00	0,00	0,00	0,00	0,00	0,00	20.000,00	100,00%	0,00%
	Ayudas a familias para reducir la brecha digital	662*/231*/4*	0,00	0,00	0,00	0,00	0,00	0,00	0,00	20.000,00	0,00%	0,00%

Rem	Código de la Partida	Inicial	Modificación	Actual	A	D	O	P	RP	Saldo	%	%O /Cr
	Descripción	Vinculación	Inc. Rem.	RC Pdt. + ND	A pendiente	D pendiente	O pendiente	P pendiente	Reintegros	Remanente	%Ds/Cr	%RPs/O
	66201/2319/49000	7.000,00	34.846,18	41.846,18	44.800,00	44.800,00	15.800,00	2.000,00	2.000,00	-2.953,82	-7,06%	37,76%
Ayudas a programas de cooperación al desarrollo		662*/231*/4*/ 2022.3.662.0010/ Qual	0,00	0,00	0,00	29.000,00	13.800,00	0,00	0,00	26.046,18	107,06%	12,66%
	66401/3411/4810005	30.000,00	0,00	30.000,00	29.999,96	29.999,98	29.999,98	29.999,98	29.999,98	0,04	0,00%	100,00%
Becas a profesionales y deportistas de elite		664*/341*/4*	0,00	0,00	-0,02	0,00	0,00	0,00	0,00	0,02	100,00%	100,00%
	00201/9122/4890501	5.975,00	388,57	6.363,57	6.363,57	6.363,57	6.363,57	6.363,57	6.363,57	0,00	0,00%	100,00%
Federación Andaluza de Municipios y Provincias		002*/912*/4*	0,00	0,00	0,00	0,00	0,00	0,00	0,00	0,00	100,00%	100,00%
	00201/9122/4890500	4.252,51	0,00	4.252,51	4.252,51	4.252,51	4.252,51	4.252,51	4.252,51	0,00	0,00%	100,00%
Federación Española de Municipios y Provincias		002*/912*/4*	0,00	0,00	0,00	0,00	0,00	0,00	0,00	0,00	100,00%	100,00%
	99201/4332/4890500	0,00	2.000,00	2.000,00	2.000,00	2.000,00	2.000,00	2.000,00	2.000,00	0,00	0,00%	100,00%
Cuota Federación Española de Municipios y Provincias		992*/433*/4*	0,00	0,00	0,00	0,00	0,00	0,00	0,00	0,00	100,00%	100,00%
	99201/4911/4890507	0,00	4.500,00	4.500,00	4.500,00	4.500,00	4.500,00	4.500,00	4.500,00	0,00	0,00%	100,00%
Cuotas Asociación Red Innpulso- Red De Ciudades de la Ciencia y la Innovación		992*/491*/4*	0,00	0,00	0,00	0,00	0,00	0,00	0,00	0,00	100,00%	100,00%
	33301/2414/47992	0,00	299.250,00	299.250,00	18.000,00	18.000,00	18.000,00	18.000,00	12.000,00	281.250,00	93,98%	6,02%
Ayudas programa de empleo y apoyo empresarial		333*/241*/4*/ 2021.3.333.0013/ Qual	299.250,00	0,00	0,00	0,00	0,00	6.000,00	0,00	281.250,00	6,02%	66,67%
	55201/3342/48101	3.000,00	0,00	3.000,00	0,00	0,00	0,00	0,00	0,00	3.000,00	100,00%	0,00%
Premios para promoción y servicios a la Juventud		552*/334*/4*	0,00	0,00	0,00	0,00	0,00	0,00	0,00	3.000,00	0,00%	0,00%
	66101/9242/4890100	52.000,00	0,00	52.000,00	54.799,31	54.799,31	54.799,31	54.799,31	54.799,31	-2.799,31	-5,38%	105,38%
Ayudas para la organización de actividades de ciudadanía		661*/924*/4*	0,00	0,00	0,00	0,00	0,00	0,00	0,00	-2.799,31	105,38%	100,00%
	22201/1621/4630101	1.012.820,35	0,00	1.012.820,35	967.080,08	967.080,08	967.080,08	967.080,08	967.080,08	45.740,27	4,52%	95,48%
Transferencias de financiación a MANCOMUNIDAD DE LOS ALCORES por servicios de R.S.U.		22201*/1*/4*	0,00	0,00	0,00	0,00	0,00	0,00	0,00	45.740,27	95,48%	100,00%
	33301/2411/48916	25.000,00	0,00	25.000,00	42.000,00	42.000,00	42.000,00	42.000,00	12.000,00	-17.000,00	-68,00%	168,00%
Subvenciones para actuaciones de inclusión social y economía social		333*/241*/4*	0,00	0,00	0,00	0,00	0,00	30.000,00	0,00	-17.000,00	168,00%	28,57%
	00101/9121/483	190.000,00	0,00	190.000,00	189.703,93	189.703,93	189.703,68	173.895,04	173.895,04	0,00	0,00%	99,84%
Subsidios a favor de grupos políticos municipales		001*/912*/4*	0,00	296,07	0,00	0,25	15.808,64	0,00	0,00	296,32	99,84%	91,67%
	00101/9411/4534000	57.394,00	-17.279,00	40.115,00	40.115,00	40.115,00	40.115,00	40.115,00	40.115,00	0,00	0,00%	100,00%
Aportaciones al Consorcio de Transporte Metropolitano del Área de Sevilla		001*/941*/4*	0,00	0,00	0,00	0,00	0,00	0,00	0,00	0,00	69,89%	100,00%
	55101/3261/472	594.649,59	113.874,94	708.524,53	576.860,63	576.860,63	576.860,63	521.634,90	521.634,90	131.663,90	18,58%	81,42%
Subvenciones para reducir el precio a pagar por los consumidores		551*/326*/4*	9.033,28	0,00	0,00	0,00	55.225,73	0,00	0,00	131.663,90	81,42%	90,43%
	22301/1701/48903	5.000,00	0,00	5.000,00	0,00	0,00	0,00	0,00	0,00	5.000,00	100,00%	0,00%
Subvenciones a entidades para Medio Ambiente		223*/170*/4*	0,00	0,00	0,00	0,00	0,00	0,00	0,00	5.000,00	0,00%	0,00%
Total Capítulo 4TRANSFERENCIAS CORRIENTES.		11.784.644,77	2.978.461,37	14.763.106,14	12.606.922,10	12.457.422,12	12.238.011,63	11.501.679,13	11.033.285,25	1.825.644,79	12,37%	82,90%
			1.479.308,77	330.539,25	149.499,98	219.410,49	736.332,50	468.393,88	11.125,37	2.525.094,51	84,38%	90,16%
	00101/9291/500	526.867,49	0,00	526.867,49	0,00	0,00	0,00	0,00	0,00	526.867,49	100,00%	0,00%
Fondo de contingencia de ejecución presupuestaria		00101*/9291*/5*	0,00	0,00	0,00	0,00	0,00	0,00	0,00	526.867,49	0,00%	0,00%
Total Capítulo 5Fondo de contingencia y otros imprevistos		526.867,49	0,00	526.867,49	0,00	0,00	0,00	0,00	0,00	526.867,49	100,00%	0,00%
			0,00	0,00	0,00	0,00	0,00	0,00	0,00	526.867,49	0,00%	0,00%
	44101/9206/62600	12.015,64	0,00	12.015,64	0,00	0,00	0,00	0,00	0,00	12.015,64	100,00%	0,00%

Rem	Código de la Partida	Inicial	Modificación	Actual	A	D	O	P	RP	Saldo	%	%O /Cr
	Descripción	Vinculación	Inc. Rem.	RC Pdt. + ND	A pendiente	D pendiente	O pendiente	P pendiente	Reintegros	Remanente	%Ds/Cr	%RPs/O
	Adquisición de equipos informáticos para la Administración de Personal	441*/920*/6*	0,00	0,00	0,00	0,00	0,00	0,00	0,00	12.015,64	0,00%	0,00%
	66401/3421/62203	7.217,65	337.843,82	345.061,47	164.307,62	164.307,62	149.776,26	106.833,36	106.833,36	111.286,00	32,25%	43,41%
	Instalaciones técnicas del servicio de Deportes	664*/342*/6*/ 2022.2.664.0020/ Qual	129.878,31	69.467,85	0,00	14.531,36	42.942,90	0,00	0,00	195.285,21	47,62%	71,33%
	66401/3421/65000	0,00	0,00	0,00	27.460,85	27.460,85	27.460,85	27.460,85	0,00	-27.460,85	0,00%	0,00%
	Gastos en inversiones gestionadas por otros Entes Públicos.	664*/342*/6*	0,00	0,00	0,00	0,00	0,00	27.460,85	0,00	-27.460,85	0,00%	0,00%
	22201/1502/6090101	0,00	600.088,39	600.088,39	0,00	0,00	0,00	0,00	0,00	600.088,39	100,00%	0,00%
	Construcción de infraestructuras de cualquier clase	22201*/1*/6*/ 2010.2.103.0040/ Qual	600.088,39	0,00	0,00	0,00	0,00	0,00	0,00	600.088,39	0,00%	0,00%
	33401/4321/6090102	0,00	34.436,60	34.436,60	25.881,90	25.881,90	25.881,90	25.881,90	25.881,90	8.554,70	24,84%	75,16%
	Mobiliario urbano de información para Turismo	334*/432*/6*	0,00	0,00	0,00	0,00	0,00	0,00	0,00	8.554,70	75,16%	100,00%
	44401/1361/62400	0,00	359.309,50	359.309,50	359.309,50	359.309,50	359.309,50	359.309,50	359.309,50	0,00	0,00%	100,00%
	Camiones para servicio de prevención y extinción de incendios	444*/136*/6*	0,00	0,00	0,00	0,00	0,00	0,00	0,00	0,00	100,00%	100,00%
	44401/1361/62402	0,00	35.178,56	35.178,56	35.178,56	35.178,56	35.178,56	35.178,56	35.178,56	0,00	0,00%	100,00%
	Vehículos para servicio de prevención y extinción de incendios	444*/136*/6*	0,00	0,00	0,00	0,00	0,00	0,00	0,00	0,00	100,00%	100,00%
	44401/1351/62402	0,00	70.357,12	70.357,12	70.357,11	70.357,11	70.357,11	70.357,11	70.357,11	0,01	0,00%	100,00%
	Vehículos adquiridos para servicios de protección civil	444*/135*/6*	0,00	0,00	0,00	0,00	0,00	0,00	0,00	0,01	100,00%	100,00%
	33401/4322/61908	0,00	88.113,94	88.113,94	48.336,43	48.336,43	0,00	0,00	0,00	39.777,51	45,14%	0,00%
	Gestión de las infraestructuras y centros turísticos: mejora accesibilidad y seguridad del Castillo	334*/432*/6*	88.113,94	0,00	0,00	48.336,43	0,00	0,00	0,00	88.113,94	54,86%	0,00%
	66201/2319/62999	0,00	2.509,50	2.509,50	2.509,50	2.509,50	2.509,50	2.509,50	2.140,91	0,00	0,00%	100,00%
	Material y equipos para prestación servicio de Acción Social	662*/231*/6*	2.140,91	0,00	0,00	0,00	0,00	368,59	0,00	0,00	100,00%	85,31%
	44501/9205/627	0,00	30.000,00	30.000,00	25.441,46	25.441,46	25.441,46	25.441,46	25.441,46	4.558,54	15,20%	84,80%
	Gastos de inversión con tratamiento unitario destinados al funcionamiento centro proceso datos	445*/920*/6*	30.000,00	0,00	0,00	0,00	0,00	0,00	0,00	4.558,54	84,80%	100,00%
	55401/3361/6090100	0,00	0,00	0,00	138.793,20	0,00	0,00	0,00	0,00	-138.793,20	0,00%	0,00%
	Construcciones de bienes destinados al uso general	554*/336*/6*	0,00	0,00	138.793,20	0,00	0,00	0,00	0,00	0,00	0,00%	0,00%
	22201/1711/6090102	40.000,00	0,00	40.000,00	0,00	0,00	0,00	0,00	0,00	40.000,00	100,00%	0,00%
	Mobiliario para parques y jardines	22201*/1*/6*	0,00	0,00	0,00	0,00	0,00	0,00	0,00	40.000,00	0,00%	0,00%
	66101/9241/62999	0,00	0,00	0,00	0,00	0,00	0,00	0,00	0,00	0,00	0,00%	0,00%
	Material y equipos para prestación de servicios de Participación Ciudadana	661*/924*/6*	0,00	0,00	0,00	0,00	0,00	0,00	0,00	0,00	0,00%	0,00%
	44501/9200/627	0,00	307.639,77	307.639,77	0,00	0,00	0,00	0,00	0,00	307.639,77	100,00%	0,00%
	Gastos de inversión en proyectos complejos para la transformación digital y modernización de la Adm.	445*/920*/6*/ 2022.2.445.0010/ Qual	0,00	0,00	0,00	0,00	0,00	0,00	0,00	307.639,77	0,00%	0,00%
	22101/9333/689	0,00	345.853,17	345.853,17	0,00	0,00	0,00	0,00	0,00	0,00	0,00%	0,00%
	Otros gastos en inversiones de bienes y derechos	221*/933*/6*/ 2022.2.221.0010/ Qual	0,00	345.853,17	0,00	0,00	0,00	0,00	0,00	345.853,17	0,00%	0,00%
	22201/1517/68102	0,00	71.036,00	71.036,00	0,00	0,00	0,00	0,00	0,00	71.036,00	100,00%	0,00%
	Gastos de urbanización de bienes integrantes del patrimonio público del suelo	22201*/1*/6*/ 2022.2.222.0010/ Qual	0,00	0,00	0,00	0,00	0,00	0,00	0,00	71.036,00	0,00%	0,00%
	33301/2411/62500	0,00	2.500,00	2.500,00	1.059,96	1.059,96	0,00	0,00	0,00	1.440,04	57,60%	0,00%
	Inversión nueva en mobiliario asociada al funcionamiento del centro de fomento y promoción del emple	333*/241*/6*	0,00	0,00	0,00	1.059,96	0,00	0,00	0,00	2.500,00	42,40%	0,00%
	33301/2411/62300	0,00	7.500,00	7.500,00	5.184,37	5.184,37	5.184,37	5.184,37	5.184,37	2.315,63	30,88%	69,12%

Rem	Código de la Partida	Inicial	Modificación	Actual	A	D	O	P	RP	Saldo	%	%O /Cr
	Descripción	Vinculación	Inc. Rem.	RC Pdt. + ND	A pendiente	D pendiente	O pendiente	P pendiente	Reintegros	Remanente	%Ds/Cr	%RPs/O
	Inversión nueva en maquinaria asociada al funcionamiento del centro de fomento y promoción del emple	333*/241*/6*	0,00	0,00	0,00	0,00	0,00	0,00	0,00	2.315,63	69,12%	100,00%
	55101/3211/62303	0,00	0,00	0,00	17.966,38	17.966,38	17.966,37	17.966,37	17.966,37	-17.966,38	0,00%	0,00%
	Utensilios y herramientas Centros Escolares.	551*/321*/6*	0,00	0,00	0,00	0,01	0,00	0,00	0,00	-17.966,37	0,00%	100,00%
	88181/4921/63201	0,00	114.949,97	114.949,97	54.451,94	54.451,94	0,00	0,00	0,00	60.498,03	52,63%	0,00%
	Gastos de inversión por ampliación, mejora, adaptación de edificios para serv.gestión información	881*/492*/6*	0,00	0,00	0,00	54.451,94	0,00	0,00	0,00	114.949,97	47,37%	0,00%
	33301/2411/63203	0,00	0,00	0,00	15.463,29	15.463,29	15.463,29	15.463,29	0,00	-15.463,29	0,00%	0,00%
	Sustitución equipos de climatización San Francisco de Paula	333*/241*/6*	0,00	0,00	0,00	0,00	0,00	15.463,29	0,00	-15.463,29	0,00%	0,00%
	66401/3421/62500	0,00	0,00	0,00	20.203,20	20.203,20	20.203,20	20.203,20	7.287,18	-20.203,20	0,00%	0,00%
	Adquisición de mobiliario para Deportes	664*/342*/6*	0,00	0,00	0,00	0,00	0,00	12.916,02	0,00	-20.203,20	0,00%	36,07%
	22201/1711/6090101	50.000,00	0,00	50.000,00	133.600,14	133.600,14	68.426,68	20.466,27	20.466,27	-83.600,14	-167,20%	136,85%
	Nuevas infraestructuras en parques y jardines	22201*/1*/6*	0,00	0,00	0,00	65.173,46	47.960,41	0,00	0,00	-18.426,68	267,20%	29,91%
	22601/1521/6820303	0,00	61.667,16	61.667,16	3.188,35	3.188,35	2.855,60	2.855,60	2.855,60	58.478,81	94,83%	4,63%
	Promoción de vivienda de Protección Pública	226*/152*/6*/ 2009.2.102.0010/ Qual	61.667,16	0,00	0,00	332,75	0,00	0,00	0,00	58.811,56	5,17%	100,00%
	33201/4332/62600	0,00	4.135,39	4.135,39	4.135,39	4.135,39	0,00	0,00	0,00	0,00	0,00%	0,00%
	Ordenadores Complejo Ideal	332*/433*/6*	4.135,39	0,00	0,00	4.135,39	0,00	0,00	0,00	4.135,39	100,00%	0,00%
	22101/1516/64101	0,00	0,00	0,00	0,00	0,00	0,00	0,00	0,00	0,00	0,00%	0,00%
	Adquisición de software para Servicios Técnicos del Territorio y Urbanismo	221*/151*/6*	0,00	0,00	0,00	0,00	0,00	0,00	0,00	0,00	0,00%	0,00%
	88282/2318/62500	0,00	72.943,29	72.943,29	0,00	0,00	0,00	0,00	0,00	0,00	0,00%	0,00%
	Gastos de inversión nueva en mobiliario para funcionamiento de los servicios de igualdad	882*/231*/6*	0,00	72.943,29	0,00	0,00	0,00	0,00	0,00	72.943,29	0,00%	0,00%
	22201/1502/635	0,00	6.200,00	6.200,00	0,00	0,00	0,00	0,00	0,00	6.200,00	100,00%	0,00%
	Gastos de inversión de reposición del mobiliario asociado al funcionamiento operativo de los servi	22201*/1*/6*	0,00	0,00	0,00	0,00	0,00	0,00	0,00	6.200,00	0,00%	0,00%
	66101/9241/62201	0,00	59.067,67	59.067,67	0,00	0,00	0,00	0,00	0,00	59.067,67	100,00%	0,00%
	Gastos de inversión nueva en edificios administrativos asociadas al funcionamiento de los servicios	661*/924*/6*	0,00	0,00	0,00	0,00	0,00	0,00	0,00	59.067,67	0,00%	0,00%
	44401/1321/62601	0,00	165.643,52	165.643,52	0,00	0,00	0,00	0,00	0,00	165.643,52	100,00%	0,00%
	Conjuntos electrónicos de comunicación y de procesos de datos para la Policía Local	444*/132*/6*/ 2022.3.444.0010/ Qual	0,00	0,00	0,00	0,00	0,00	0,00	0,00	165.643,52	0,00%	0,00%
	44401/1361/62300	0,00	60.000,00	60.000,00	0,00	0,00	0,00	0,00	0,00	60.000,00	100,00%	0,00%
	Maquinaria para el funcionamiento operativo del SEPEI	444*/136*/6*/ 2022.4.444.0011/ Qual	0,00	0,00	0,00	0,00	0,00	0,00	0,00	60.000,00	0,00%	0,00%
	33401/4322/6090102	0,00	150.000,00	150.000,00	0,00	0,00	0,00	0,00	0,00	150.000,00	100,00%	0,00%
	Inversiones en infraestructura y bienes destinados al uso general para fomento del turismo	334*/432*/6*/ 2022.3.334.0010/ Qual	0,00	0,00	0,00	0,00	0,00	0,00	0,00	150.000,00	0,00%	0,00%
	44501/9205/62999	0,00	117.000,00	117.000,00	7.792,40	7.792,40	0,00	0,00	0,00	109.207,60	93,34%	0,00%
	Otros elementos asociados al funcionamiento operativo de los servicios	445*/920*/6*/ 2022.0.445.0010/ Qual	0,00	0,00	0,00	7.792,40	0,00	0,00	0,00	117.000,00	6,66%	0,00%
	22201/1331/62301	0,00	124.410,58	124.410,58	0,00	0,00	0,00	0,00	0,00	124.410,58	100,00%	0,00%

Rem	Código de la Partida	Inicial	Modificación	Actual	A	D	O	P	RP	Saldo	%	%O /Cr
	Descripción	Vinculación	Inc. Rem.	RC Pdt. + ND	A pendiente	D pendiente	O pendiente	P pendiente	Reintegros	Remanente	%Ds/Cr	%RPs/O
	Instalaciones técnicas para tráfico y movilidad urbana	22201*/1*/6*/ 2022.0.222.0013/ Qual	0,00	0,00	0,00	0,00	0,00	0,00	0,00	124.410,58	0,00%	0,00%
	66401/3421/60000	0,00	224.854,78	224.854,78	0,00	0,00	0,00	0,00	0,00	0,00	0,00%	0,00%
	Adquisición de suelo urbano para dotaciones y equipamientos deportivos.	664*/342*/6*/ 2022.2.664.0032/ Qual	0,00	224.854,78	0,00	0,00	0,00	0,00	0,00	224.854,78	0,00%	0,00%
	22201/1517/60000	0,00	135.293,48	135.293,48	135.293,48	135.293,48	135.293,48	0,00	0,00	0,00	0,00%	100,00%
	Adquisición de suelo de naturaleza urbana para actuaciones de transformación urbanística	22201*/1*/6*	0,00	0,00	0,00	0,00	135.293,48	0,00	0,00	0,00	100,00%	0,00%
	44501/9251/62500	0,00	73.522,33	73.522,33	0,00	0,00	0,00	0,00	0,00	0,00	0,00%	0,00%
	Gastos de inversión nueva en mobiliario para funcionamiento de los servicios de atención a la ciudad	445*/925*/6*	0,00	73.522,33	0,00	0,00	0,00	0,00	0,00	73.522,33	0,00%	0,00%
	22201/1532/6090101	150.000,00	0,00	150.000,00	251.176,08	155.412,14	0,00	0,00	0,00	-101.176,08	-67,45%	0,00%
	Construcción de infraestructura de cualquier clase para Vías Públicas	22201*/1*/6*	0,00	0,00	95.763,94	155.412,14	0,00	0,00	0,00	150.000,00	103,61%	0,00%
	22201/1712/6190100	120.000,00	0,00	120.000,00	0,00	0,00	0,00	0,00	0,00	120.000,00	100,00%	0,00%
	Inversiones de reposición de bienes para protección del medio ambiente en parques y jardines público	22201*/1*/6*	0,00	0,00	0,00	0,00	0,00	0,00	0,00	120.000,00	0,00%	0,00%
	44401/1351/62999	4.000,00	0,00	4.000,00	3.234,14	3.234,14	3.234,14	3.234,14	3.234,14	765,86	19,15%	80,85%
	Material y equipos para la prestación de servicios de Protección Civil	444*/135*/6*	0,00	0,00	0,00	0,00	0,00	0,00	0,00	765,86	80,85%	100,00%
	33401/4322/62203	0,00	54.706,90	54.706,90	3.327,50	3.327,50	2.329,25	2.329,25	2.329,25	51.379,40	93,92%	4,26%
	Otras construcciones para la gestión del servicio de Turismo	334*/432*/6*	54.706,90	0,00	0,00	998,25	0,00	0,00	0,00	52.377,65	6,08%	100,00%
	66401/3421/62301	0,00	33.518,15	33.518,15	0,00	0,00	0,00	0,00	0,00	33.518,15	100,00%	0,00%
	Instalaciones técnicas especializadas	664*/342*/6*	33.518,15	0,00	0,00	0,00	0,00	0,00	0,00	33.518,15	0,00%	0,00%
	22201/1517/6190101	698.733,21	0,00	698.733,21	27.567,68	27.567,68	0,00	0,00	0,00	189.365,53	27,10%	0,00%
	Reposición de infraestructura de cualquier clase para actuaciones de Transformación Urbanística	22201*/1*/6*	0,00	481.800,00	0,00	27.567,68	0,00	0,00	0,00	698.733,21	3,95%	0,00%
	22301/1712/6190100	60.824,50	243.298,00	304.122,50	297.370,98	297.370,98	297.370,98	159.335,48	159.335,48	6.751,52	2,22%	97,78%
	Reposición de bienes destinados al uso general para Medio Ambiente Urbano	223*/171*/6*	243.298,00	0,00	0,00	0,00	138.035,50	0,00	0,00	6.751,52	97,78%	53,58%
	55201/3342/62203	0,00	1.393.000,00	1.393.000,00	44.092,38	44.092,38	31.941,59	31.941,59	31.941,59	1.348.907,62	96,83%	2,29%
	Otras construcciones para la prestación del servicio de Juventud	552*/334*/6*	1.393.000,00	0,00	0,00	12.150,79	0,00	0,00	0,00	1.361.058,41	3,17%	100,00%
	22101/1501/62500	0,00	253,65	253,65	0,00	0,00	0,00	0,00	0,00	253,65	100,00%	0,00%
	Adquisición de mobiliario para la Administración General de Vivienda y Urbanismo	221*/150*/6*	253,65	0,00	0,00	0,00	0,00	0,00	0,00	253,65	0,00%	0,00%
	22902/1517/6090101	0,00	747.174,15	747.174,15	0,00	0,00	0,00	0,00	0,00	747.174,15	100,00%	0,00%
	Adquisición de suelo de naturaleza urbana para actuaciones de transformación urbanística	229*/151*/6*	747.174,15	0,00	0,00	0,00	0,00	0,00	0,00	747.174,15	0,00%	0,00%
	22201/1513/6190101	0,00	10.049,31	10.049,31	0,00	0,00	0,00	0,00	0,00	10.049,31	100,00%	0,00%
	Reposición de infraestructuras de cualquier clase	22201*/1*/6*/ 2010.2.501.0010/ Qual	10.049,31	0,00	0,00	0,00	0,00	0,00	0,00	10.049,31	0,00%	0,00%
	22201/1513/6190102	0,00	4.057,52	4.057,52	0,00	0,00	0,00	0,00	0,00	4.057,52	100,00%	0,00%
	Renovación de mobiliario urbano	22201*/1*/6*/ 2010.2.501.0010/ Qual	4.057,52	0,00	0,00	0,00	0,00	0,00	0,00	4.057,52	0,00%	0,00%
	33201/4332/627	0,00	242.862,16	242.862,16	0,00	0,00	0,00	0,00	0,00	242.862,16	100,00%	0,00%
	Proyectos complejos para el Complejo Ideal y Procesadora	332*/433*/6*/ 2021.2.332.0024/ Qual	184.102,28	0,00	0,00	0,00	0,00	0,00	0,00	242.862,16	0,00%	0,00%

Rem	Código de la Partida	Inicial	Modificación	Actual	A	D	O	P	RP	Saldo	%	%O /Cr
	Descripción	Vinculación	Inc. Rem.	RC Pdt. + ND	A pendiente	D pendiente	O pendiente	P pendiente	Reintegros	Remanente	%Ds/Cr	%RPs/O
	22201/4541/6190101	0,00	300.000,00	300.000,00	216.399,79	216.399,79	216.399,79	216.399,79	216.399,79	83.600,21	27,87%	72,13%
	Reposición de infraestructura ed cualquier clase	22201*/4*/6*	300.000,00	0,00	0,00	0,00	0,00	0,00	0,00	83.600,21	72,13%	100,00%
	66201/2313/63203	0,00	34.748,16	34.748,16	0,00	0,00	0,00	0,00	0,00	34.748,16	100,00%	0,00%
	Rehabilitación de otras construcciones de los Servicios Sociales	662*/231*/6*/ 2007.4.351.0100/ Qual	34.748,16	0,00	0,00	0,00	0,00	0,00	0,00	34.748,16	0,00%	0,00%
	66401/3421/62999	3.448,50	1.488,24	4.936,74	4.936,74	4.936,74	4.936,74	4.936,74	4.936,74	0,00	0,00%	100,00%
	Material y equipos para prestación de servicios de Instalaciones deportivas de uso público	664*/342*/6*	1.488,24	0,00	0,00	0,00	0,00	0,00	0,00	0,00	100,00%	100,00%
	77101/4913/62999	10.000,00	0,00	10.000,00	3.155,39	3.155,39	3.155,39	3.155,39	3.155,39	6.844,61	68,45%	31,55%
	Material y equipos para el Gabinete de Comunicación	771*/491*/6*	0,00	0,00	0,00	0,00	0,00	0,00	0,00	6.844,61	31,55%	100,00%
	88282/4302/64100	410.000,00	-199.155,63	210.844,37	0,00	0,00	0,00	0,00	0,00	210.844,37	100,00%	0,00%
	Programas Informáticos de la Administración General de Turismo en el marco de la estrategia DUSI	882*/430*/6*	40.000,00	0,00	0,00	0,00	0,00	0,00	0,00	210.844,37	0,00%	0,00%
	88181/9314/64101	0,00	3.867,16	3.867,16	3.867,16	3.867,16	3.867,16	3.867,16	3.867,16	0,00	0,00%	100,00%
	Gastos en aplicaciones informáticas de oficina de gestión de fondos europeos y proyección de la ciudad	881*/931*/6*	3.867,16	0,00	0,00	0,00	0,00	0,00	0,00	0,00	100,00%	100,00%
	22301/1722/60001	0,00	302.400,00	302.400,00	0,00	0,00	0,00	0,00	0,00	302.400,00	100,00%	0,00%
	Adquisición de suelo en el ámbito natural Riberas del Guadafra.	223*/172*/6*	302.400,00	0,00	0,00	0,00	0,00	0,00	0,00	302.400,00	0,00%	0,00%
	22201/9331/62501	0,00	768,35	768,35	768,35	768,35	0,00	0,00	0,00	0,00	0,00%	0,00%
	Adquisición de equipos de oficina para el servicio de Edificios Administrativos	22201*/9*/6*	768,35	0,00	0,00	768,35	0,00	0,00	0,00	768,35	100,00%	0,00%
	00101/9121/627	0,00	22.511,76	22.511,76	14.722,60	14.722,60	14.722,60	14.722,60	14.722,60	7.789,16	34,60%	65,40%
	Gastos de inversión con tratamiento unitario destinados al funcionamiento de órganos de gobierno	001*/912*/6*	22.511,76	0,00	0,00	0,00	0,00	0,00	0,00	7.789,16	65,40%	100,00%
	44401/1321/627	0,00	123,59	123,59	0,00	0,00	0,00	0,00	0,00	123,59	100,00%	0,00%
	Gastos de inversión con tratamiento unitario destinados al funcionamiento jefatura policía local	444*/132*/6*	123,59	0,00	0,00	0,00	0,00	0,00	0,00	123,59	0,00%	0,00%
	22501/4411/6190102	0,00	0,00	0,00	0,00	0,00	0,00	0,00	0,00	0,00	0,00%	0,00%
	Renovación de mobiliario urbano para el servicio de Transporte Colectivo Urbano de Viajeros	225*/441*/6*	0,00	0,00	0,00	0,00	0,00	0,00	0,00	0,00	0,00%	0,00%
	88282/1712/6190100	0,00	10.886,40	10.886,40	0,00	0,00	0,00	0,00	0,00	10.886,40	100,00%	0,00%
	Reposición de bienes destinados al uso general en el marco de la estrategia EDUSI	882*/171*/6*	10.886,40	0,00	0,00	0,00	0,00	0,00	0,00	10.886,40	0,00%	0,00%
	33201/4332/63203	10.000,00	26.698,02	36.698,02	26.698,02	26.698,02	0,00	0,00	0,00	10.000,00	27,25%	0,00%
	Rehabilitación del complejo ideal - procesadora	332*/433*/6*	0,00	0,00	0,00	26.698,02	0,00	0,00	0,00	36.698,02	72,75%	0,00%
	44501/9251/62201	66.606,36	624.574,72	691.181,08	610.022,34	610.022,34	158.228,89	5.594,73	5.594,73	81.158,74	11,74%	22,89%
	Gastos de inversión en edificio de Atención a la Ciudadanía	445*/925*/6*	651.223,87	0,00	0,00	451.793,45	152.634,16	0,00	0,00	532.952,19	84,98%	3,54%
	55401/3332/62903	14.600,00	0,00	14.600,00	0,00	0,00	0,00	0,00	0,00	14.600,00	100,00%	0,00%
	Fondos diversos para el servicio de Museo	554*/333*/6*	0,00	0,00	0,00	0,00	0,00	0,00	0,00	14.600,00	0,00%	0,00%
	22201/1711/6090100	0,00	0,00	0,00	48.551,89	48.551,89	9.545,94	9.545,94	9.545,94	-48.551,89	0,00%	0,00%
	Creación de nuevos parques y jardines	22201*/1*/6*	0,00	0,00	0,00	39.005,95	0,00	0,00	0,00	-9.545,94	0,00%	100,00%
	22101/1516/68100	0,00	28.481,05	28.481,05	0,00	0,00	0,00	0,00	0,00	28.481,05	100,00%	0,00%
	Adquisición de suelo patrimonial para Servicios Técnicos del Territorio y Urbanismo	221*/151*/6*/ 2006.0.110.0201/ Qual	28.481,05	0,00	0,00	0,00	0,00	0,00	0,00	28.481,05	0,00%	0,00%
	22101/1501/63201	10.000,00	-1.500,00	8.500,00	0,00	0,00	0,00	0,00	0,00	8.500,00	100,00%	0,00%
	Rehabilitación de la sede de urbanismo	221*/150*/6*	0,00	0,00	0,00	0,00	0,00	0,00	0,00	8.500,00	0,00%	0,00%
	22201/1517/6090101	818.238,00	332.410,91	1.150.648,91	260.204,01	260.204,01	4.744,31	4.744,31	4.744,31	890.444,90	77,39%	0,41%

Rem	Código de la Partida	Inicial	Modificación	Actual	A	D	O	P	RP	Saldo	%	%O /Cr
	Descripción	Vinculación	Inc. Rem.	RC Pdt. + ND	A pendiente	D pendiente	O pendiente	P pendiente	Reintegros	Remanente	%Ds/Cr	%RPs/O
	Nuevas infraestructuras del servicio de actuaciones de transformación urbanística	22201*/1*/6*	332.410,91	0,00	0,00	255.459,70	0,00	0,00	0,00	1.145.904,60	22,61%	100,00%
	88282/1341/64100	0,00	0,00	0,00	0,00	0,00	0,00	0,00	0,00	0,00	0,00%	0,00%
	Propiedad de programas informáticos para tráfico en el marco estrategia Edusi	882*/134*/6*	0,00	0,00	0,00	0,00	0,00	0,00	0,00	0,00	0,00%	0,00%
	88282/1341/627	0,00	0,00	0,00	0,00	0,00	0,00	0,00	0,00	0,00	0,00%	0,00%
	Proyectos complejos para la prestación de servicio en el marco de la estrategia EDUSI	882*/134*/6*	0,00	0,00	0,00	0,00	0,00	0,00	0,00	0,00	0,00%	0,00%
	33201/4332/62999	0,00	54.046,98	54.046,98	53.713,88	53.713,88	30.537,98	30.537,98	30.537,98	333,10	0,62%	56,50%
	Proyectos de mejoras en las instalaciones del Complejo Ideal-La Procesadora	332*/433*/6*	30.537,98	0,00	0,00	23.175,90	0,00	0,00	0,00	23.509,00	99,38%	100,00%
	55401/3332/62203	0,00	370.340,96	370.340,96	294.758,06	294.758,06	6.105,31	6.105,31	6.105,31	75.582,90	20,41%	1,65%
	Rehabilitación de otras construcciones del servicio de Museo	554*/333*/6*	370.340,96	0,00	0,00	288.652,75	0,00	0,00	0,00	364.235,65	79,59%	100,00%
	55101/3371/62999	0,00	1.434,81	1.434,81	1.424,81	1.424,81	1.424,81	1.424,81	1.424,81	10,00	0,70%	99,30%
	Equipos de proyección y sonido para los talleres	551*/337*/6*	666,71	0,00	0,00	0,00	0,00	0,00	0,00	10,00	99,30%	100,00%
	22501/1331/6190102	0,00	0,00	0,00	0,00	0,00	0,00	0,00	0,00	0,00	0,00%	0,00%
	Renovación de mobiliario urbano para el servicio de Ordenación del Tráfico	225*/133*/6*	0,00	0,00	0,00	0,00	0,00	0,00	0,00	0,00	0,00%	0,00%
	22501/1331/62401	0,00	0,00	0,00	0,00	0,00	0,00	0,00	0,00	0,00	0,00%	0,00%
	Adquisición de motocicletas para el servicio de Ordenación del Tráfico	225*/133*/6*	0,00	0,00	0,00	0,00	0,00	0,00	0,00	0,00	0,00%	0,00%
	22201/1711/6190102	250.000,00	400.000,00	650.000,00	181.926,81	181.926,81	95.265,57	95.265,57	95.265,57	468.073,19	72,01%	14,66%
	Renovación de mobiliario del servicio de Parque Público	22201*/1*/6*/ 2022.0.222.0011/ Qual	0,00	0,00	0,00	86.661,24	0,00	0,00	0,00	554.734,43	27,99%	100,00%
	22201/1712/6090100	198.701,53	498.500,00	697.201,53	616.200,35	616.200,35	240.498,41	134.844,23	124.943,31	81.001,18	11,62%	34,49%
	Construcción de bienes destinados al uso general de Parque Público de Medio Ambiente Urbano	22201*/1*/6*	498.500,00	0,00	0,00	375.701,94	105.654,18	9.900,92	0,00	456.703,12	88,38%	51,95%
	22201/1533/6190101	286.356,20	203.588,46	489.944,66	248.999,26	247.710,33	247.710,31	247.710,31	247.710,31	45,40	0,01%	50,56%
	Reposición de infraestructura de cualquier clase para la reurbanización de espacios públicos	22201*/1*/6*	203.588,46	240.900,00	1.288,93	0,02	0,00	0,00	0,00	242.234,35	50,56%	100,00%
	22601/1520/627	242.000,00	0,00	242.000,00	188.553,89	188.553,89	176.636,38	176.636,38	176.636,38	53.446,11	22,09%	72,99%
	Gastos de inversión en proyectos complejos para el impulso de los Objetivos de Desarrollo Sostenible	226*/152*/6*	0,00	0,00	0,00	11.917,51	0,00	0,00	0,00	65.363,62	77,91%	100,00%
	22301/1721/6190100	0,00	40.030,10	40.030,10	40.030,10	40.030,10	40.030,10	40.030,10	40.030,10	0,00	0,00%	100,00%
	Reposición de bienes destinados al uso general de Medio Ambiente Urbano	223*/172*/6*	40.030,10	0,00	0,00	0,00	0,00	0,00	0,00	0,00	100,00%	100,00%
	66101/9241/62203	0,00	1.741.978,00	1.741.978,00	947.046,40	947.046,40	129.881,65	128.866,61	128.866,61	794.931,60	45,63%	7,46%
	Nuevas construcciones para la prestación de servicios en centros de distritos municipales	661*/924*/6*	1.741.978,00	0,00	0,00	817.164,75	1.015,04	0,00	0,00	1.612.096,35	54,37%	99,22%
	22301/1721/6090101	0,00	0,00	0,00	0,00	0,00	0,00	0,00	0,00	0,00	0,00%	0,00%
	Construcción de infraestructuras de cualquier clase de Medio Ambiente Urbano	223*/172*/6*	0,00	0,00	0,00	0,00	0,00	0,00	0,00	0,00	0,00%	0,00%
	44101/9206/62500	16.000,00	0,00	16.000,00	7.273,14	7.273,14	7.273,14	7.273,14	7.273,14	8.726,86	54,54%	45,46%
	Adquisición de mobiliario para la Administración de Personal	441*/920*/6*	0,00	0,00	0,00	0,00	0,00	0,00	0,00	8.726,86	45,46%	100,00%
	44401/1321/62999	62.500,00	0,00	62.500,00	51.681,06	51.681,06	48.317,14	42.474,51	16.759,59	10.818,94	17,31%	77,31%
	Material y equipos para prestación de servicios de la Policía Local	444*/132*/6*	0,00	0,00	0,00	3.363,92	5.842,63	25.714,92	0,00	14.182,86	82,69%	34,69%
	33201/4591/6190101	0,00	901.228,26	901.228,26	0,00	0,00	0,00	0,00	0,00	901.228,26	100,00%	0,00%
	Reposición de infraestructuras básica de polígonos industriales	332*/459*/6*	901.228,26	0,00	0,00	0,00	0,00	0,00	0,00	901.228,26	0,00%	0,00%
	44101/9206/64101	0,00	38.448,36	38.448,36	0,00	0,00	0,00	0,00	0,00	38.448,36	100,00%	0,00%

Rem	Código de la Partida	Inicial	Modificación	Actual	A	D	O	P	RP	Saldo	%	%O /Cr
	Descripción	Vinculación	Inc. Rem.	RC Pdt. + ND	A pendiente	D pendiente	O pendiente	P pendiente	Reintegros	Remanente	%Ds/Cr	%RPs/O
	Adquisición de software para la Administración de personal	441*/920*/6*	38.448,36	0,00	0,00	0,00	0,00	0,00	0,00	38.448,36	0,00%	0,00%
	66101/9241/63301	0,00	526,18	526,18	3.599,19	3.599,19	3.599,19	3.599,19	3.599,19	-3.073,01	-584,02%	684,02%
	Reposición de instalaciones en centros de distritos.	661*/924*/6*	526,18	0,00	0,00	0,00	0,00	0,00	0,00	-3.073,01	684,02%	100,00%
	44401/1321/62500	0,00	87,77	87,77	7.499,98	7.499,98	7.499,98	0,00	0,00	-7.412,21	-8445,04%	8545,04%
	Adquisición de mobiliario para la Jefatura de la Policía Local	444*/132*/6*	87,77	0,00	0,00	0,00	7.499,98	0,00	0,00	-7.412,21	8545,04%	0,00%
	44401/1321/62401	0,00	2.552,00	2.552,00	0,00	0,00	0,00	0,00	0,00	2.552,00	100,00%	0,00%
	Adquisición de motocicletas para la Policía Local	444*/132*/6*	2.552,00	0,00	0,00	0,00	0,00	0,00	0,00	2.552,00	0,00%	0,00%
	33301/2411/62501	0,00	0,00	0,00	0,00	0,00	0,00	0,00	0,00	0,00	0,00%	0,00%
	Equipos de oficina	333*/241*/6*	0,00	0,00	0,00	0,00	0,00	0,00	0,00	0,00	0,00%	0,00%
	33301/2411/62600	0,00	0,00	0,00	0,00	0,00	0,00	0,00	0,00	0,00	0,00%	0,00%
	Ordenadores	333*/241*/6*	0,00	0,00	0,00	0,00	0,00	0,00	0,00	0,00	0,00%	0,00%
	33301/2411/62999	0,00	15.708,35	15.708,35	0,00	0,00	0,00	0,00	0,00	15.708,35	100,00%	0,00%
	Material y equipos para prestación de servicios	333*/241*/6*	0,00	0,00	0,00	0,00	0,00	0,00	0,00	15.708,35	0,00%	0,00%
	33201/4590/6190101	0,00	1.910.520,74	1.910.520,74	666.463,29	666.463,29	666.463,29	666.463,29	666.463,29	1.244.057,45	65,12%	34,88%
	Inversiones de reposición de infraestructuras básicas de parques empresariales	332*/459*/6*	1.910.520,74	0,00	0,00	0,00	0,00	0,00	0,00	1.244.057,45	34,88%	100,00%
	22301/1722/6190100	0,00	485.000,00	485.000,00	401.750,76	401.750,76	389.961,61	262.287,88	262.287,88	83.249,24	17,16%	80,40%
	Inversiones de reposición de bienes para la protección y mejora del medio ambiente urbano	223*/172*/6*	485.000,00	0,00	0,00	11.789,15	127.673,73	0,00	0,00	95.038,39	82,84%	67,26%
	88181/9314/62600	0,00	7.435,70	7.435,70	7.435,70	7.435,70	7.435,70	7.435,70	7.435,70	0,00	0,00%	100,00%
	Gastos de inversión en ordenadores de oficina de gestión de fondos europeos y proyección de la ciudad	881*/931*/6*	7.435,70	0,00	0,00	0,00	0,00	0,00	0,00	0,00	100,00%	100,00%
	44501/9205/64101	16.925,20	46.976,95	63.902,15	26.499,00	26.499,00	26.499,00	0,00	0,00	37.403,15	58,53%	41,47%
	Adquisición de software para el servicio de Desarrollos y soportes informáticos	445*/920*/6*/ 2022.0.445.0010/ Qual	27.403,15	0,00	0,00	0,00	26.499,00	0,00	0,00	37.403,15	41,47%	0,00%
	55401/3361/61908	471.268,04	366.709,25	837.977,29	364.454,85	364.454,85	242.712,21	18.129,58	18.129,58	473.522,44	56,51%	28,96%
	Reposición de patrimonio histórico, artístico y cultural	554*/336*/6*	366.709,25	0,00	0,00	121.742,64	224.582,63	0,00	0,00	595.265,08	43,49%	7,47%
	22201/9331/63201	157.785,18	-19.924,01	137.861,17	136.172,28	136.172,28	126.235,07	124.708,60	94.119,23	1.688,89	1,23%	91,57%
	Rehabilitación de edificios de usos múltiples	22201*/9*/6*	51.929,56	0,00	0,00	9.937,21	1.526,47	30.589,37	0,00	11.626,10	57,84%	74,56%
	33301/2413/6190101	96.507,17	111.954,61	208.461,78	206.624,34	202.313,79	141.195,00	141.195,00	141.195,00	1.837,44	0,88%	67,73%
	Reposición de infraestructuras de cualquier clase para Fomento de Empleo Administración Estado	333*/241*/6*/ 2022.2.333.0012/ Qual	96.667,79	0,00	4.310,55	61.118,79	0,00	0,00	476,62	67.266,78	66,34%	100,00%
	33301/2414/63203	7.753,75	358.997,95	366.751,70	16.753,74	16.753,74	8.376,87	8.376,87	8.376,87	349.997,96	95,43%	2,28%
	Rehabilitación otras construcciones a acciones de Fomento de Empleo con Entidades Locales	333*/241*/6*	358.997,95	0,00	0,00	8.376,87	0,00	0,00	0,00	358.374,83	4,57%	100,00%
	66401/3421/63203	257.746,36	231.464,01	489.210,37	324.480,11	324.480,11	182.575,02	182.575,02	182.575,02	116.408,04	23,80%	37,32%
	Rehabilitación de instalaciones deportivas	664*/342*/6*	3.491,46	48.322,22	0,00	141.905,09	0,00	0,00	0,00	306.635,35	66,33%	100,00%
	88181/4421/6190101	3.680.361,75	0,00	3.680.361,75	89.903,00	89.903,00	0,00	0,00	0,00	3.532.015,75	95,97%	0,00%
	Reposición de infraestructuras de cualquier clase en el marco de la estrategia DUSI	881*/442*/6*	0,00	58.443,00	0,00	89.903,00	0,00	0,00	0,00	3.680.361,75	2,44%	0,00%
	88282/1533/6190101	357.403,49	716.996,91	1.074.400,40	1.074.400,38	1.074.400,38	1.074.400,37	1.009.386,88	1.009.386,88	0,02	0,00%	100,00%
	Reposición de infraestructuras y reurbanización espacios públicos en el marco de la estrategia DUSI	882*/153*/6*	651.983,42	0,00	0,00	0,01	65.013,49	0,00	0,00	0,03	100,00%	93,95%
	55401/3361/68208	0,00	350.000,00	350.000,00	11.644,78	11.644,78	11.644,78	3.569,51	3.569,51	338.355,22	96,67%	3,33%
	Reforma de edificios de valor histórico de la ciudad	554*/336*/6*	350.000,00	0,00	0,00	0,00	8.075,27	0,00	0,00	338.355,22	3,33%	30,65%
	22601/1521/68201	1.043.840,00	0,00	1.043.840,00	0,00	0,00	0,00	0,00	0,00	0,00	0,00%	0,00%

Rem	Código de la Partida	Inicial	Modificación	Actual	A	D	O	P	RP	Saldo	%	%O /Cr
	Descripción	Vinculación	Inc. Rem.	RC Pdt. + ND	A pendiente	D pendiente	O pendiente	P pendiente	Reintegros	Remanente	%Ds/Cr	%RPs/O
	Promoción de viviendas para la promoción y gestión de vivienda de protección pública	226*/152*/6*	0,00	1.043.840,00	0,00	0,00	0,00	0,00	0,00	1.043.840,00	0,00%	0,00%
	00101/9121/62999	0,00	4.057,84	4.057,84	3.272,74	3.272,74	3.272,74	3.272,74	3.272,74	785,10	19,35%	80,65%
	Gastos de inversión en equipos y otras instalaciones técnicas para actividad órganos gobierno y adm.	001*/912*/6*	0,00	0,00	0,00	0,00	0,00	0,00	0,00	785,10	80,65%	100,00%
	44401/1361/62203	0,00	10.744,80	10.744,80	7.441,50	7.441,50	0,00	0,00	0,00	3.303,30	30,74%	0,00%
	Inversión nueva en edificios y construcciones para funcionamiento del serv.de extinción incendios	444*/136*/6*	0,00	0,00	0,00	7.441,50	0,00	0,00	0,00	10.744,80	69,26%	0,00%
	44401/1321/62303	37.500,00	0,00	37.500,00	990,99	990,99	990,99	990,99	990,99	36.509,01	97,36%	2,64%
	Utensilios y herramientas para la Jefatura de la Policía Local	444*/132*/6*	0,00	0,00	0,00	0,00	0,00	0,00	0,00	36.509,01	2,64%	100,00%
	22201/1711/6190101	1.141.029,79	78.539,53	1.219.569,32	142.115,50	142.115,50	116.643,97	116.643,97	116.643,97	113.853,82	9,34%	9,56%
	Reposición de infraestructuras de cualquier clase del servicio de Parque Público	22201*/1*/6*	78.539,53	963.600,00	0,00	25.471,53	0,00	0,00	0,00	1.102.925,35	11,65%	100,00%
	44401/1321/62201	15.668,29	496.078,86	511.747,15	14.987,53	14.987,53	10.476,53	10.476,53	10.476,53	496.759,62	97,07%	2,05%
	Gastos de inversión en edificio administrativo de la Policía Local	444*/132*/6*	496.078,86	0,00	0,00	4.511,00	0,00	0,00	0,00	501.270,62	2,93%	100,00%
	55301/3341/63203	30.000,00	0,00	30.000,00	0,00	0,00	0,00	0,00	0,00	30.000,00	100,00%	0,00%
	Rehabilitación de la Casa de la Cultura	553*/334*/6*	0,00	0,00	0,00	0,00	0,00	0,00	0,00	30.000,00	0,00%	0,00%
	22201/1533/6190102	50.000,00	900.000,00	950.000,00	899.755,99	899.755,99	899.755,99	0,00	0,00	50.244,01	5,29%	94,71%
	Renovación de mobiliario urbano para la reurbanización de espacios públicos	22201*/1*/6*	900.000,00	0,00	0,00	0,00	899.755,99	0,00	0,00	50.244,01	94,71%	0,00%
	22201/1651/6190101	1.661.480,24	-396.211,54	1.265.268,70	130.395,02	130.395,02	63.980,79	60.374,57	60.374,57	653.073,68	51,62%	5,06%
	Reposición de Infraestructura de Alumbrado Público	22201*/1*/6*/ 2011.2.103.0030/ Qual	11.409,00	481.800,00	0,00	66.414,23	3.606,22	0,00	0,00	1.201.287,91	7,79%	94,36%
	22201/1711/62402	7.009,34	25.321,86	32.331,20	28.037,38	28.037,38	0,00	0,00	0,00	4.293,82	13,28%	0,00%
	Turismos de servicios públicos para Parque Público	22201*/1*/6*	25.321,86	0,00	0,00	28.037,38	0,00	0,00	0,00	32.331,20	86,72%	0,00%
	22201/1532/6190101	1.610.434,09	3.165.728,70	4.776.162,79	3.680.358,74	3.680.358,74	2.672.480,66	2.438.406,65	2.392.863,46	854.904,05	17,90%	55,95%
	Reposición de infraestructura de cualquier clase para Vías Públicas	22201*/1*/6*/ 2022.3.222.0010/ Qual	2.398.031,40	240.900,00	0,00	1.007.878,08	234.074,01	45.543,19	0,00	2.103.682,13	72,81%	89,54%
	22201/1651/6090101	50.000,00	8.349,87	58.349,87	7.223,94	7.223,94	3.599,99	0,00	0,00	51.125,93	87,62%	6,17%
	Construcción de Infraestructura de Alumbrado Público	22201*/1*/6*/ 2010.4.103.0010/ Qual	8.349,87	0,00	0,00	3.623,95	3.599,99	0,00	0,00	54.749,88	12,38%	0,00%
	22201/1711/6190100	350.000,00	-205.894,17	144.105,83	0,00	0,00	0,00	0,00	0,00	144.105,83	100,00%	0,00%
	Reposición de bienes destinados a uso general del servicio de Parque Público	22201*/1*/6*	0,00	0,00	0,00	0,00	0,00	0,00	0,00	144.105,83	0,00%	0,00%
	44401/1321/62402	10.419,44	60.000,00	70.419,44	70.419,44	70.419,44	70.419,44	70.419,44	70.419,44	0,00	0,00%	100,00%
	Vehículos adquiridos para servicios de seguridad y orden público	444*/132*/6*	60.000,00	0,00	0,00	0,00	0,00	0,00	0,00	0,00	100,00%	100,00%
	55101/3321/62901	10.000,00	0,00	10.000,00	10.000,00	10.000,00	9.999,88	9.999,88	9.999,88	0,00	0,00%	100,00%
	Dotación de fondos bibliográficos y documentales	551*/332*/6*	0,00	0,00	0,00	0,12	0,00	0,00	0,00	0,12	100,00%	100,00%
	55101/3321/63203	54.519,45	1.752,75	56.272,20	28.033,55	28.033,55	24.427,21	24.427,21	24.427,21	28.238,65	50,18%	43,41%
	Rehabilitación de Biblioteca municipal	551*/332*/6*	1.752,75	0,00	0,00	3.606,34	0,00	0,00	0,00	31.844,99	49,82%	100,00%
	55101/3321/635	18.149,99	0,00	18.149,99	6.666,19	6.666,19	6.666,19	0,00	0,00	11.483,80	63,27%	36,73%
	Reposición de mobiliario en la biblioteca municipal	551*/332*/6*	0,00	0,00	0,00	0,00	6.666,19	0,00	0,00	11.483,80	36,73%	0,00%
	33201/4590/6090101	58.440,21	1.110.737,14	1.169.177,35	1.042.415,25	1.042.415,25	790.499,62	772.831,70	772.831,70	126.762,10	10,84%	67,61%
	Inversiones nuevas en infraestructuras básicas de parques empresariales	332*/459*/6*	871.581,51	0,00	0,00	251.915,63	17.667,92	0,00	0,00	378.677,73	89,16%	97,76%
	22301/1722/62203	19.080,10	115.000,00	134.080,10	171.506,97	171.506,97	137.037,88	72.359,56	72.359,56	-37.426,87	-27,91%	102,21%

Rem	Código de la Partida	Inicial	Modificación	Actual	A	D	O	P	RP	Saldo	%	%O /Cr
	Descripción	Vinculación	Inc. Rem.	RC Pdt. + ND	A pendiente	D pendiente	O pendiente	P pendiente	Reintegros	Remanente	%Ds/Cr	%RPs/O
	Otras construcciones para la prestación de servicio de Medio Ambiente Urbano	223*/172*/6*	115.000,00	0,00	0,00	34.469,09	64.678,32	0,00	0,00	-2.957,78	127,91%	52,80%
	22401/1371/6190101	80.515,93	19.484,07	100.000,00	89.412,48	89.412,48	77.041,96	77.041,96	74.137,84	10.587,52	10,59%	77,04%
	Reposición de infraestructura de cualquier clase en el marco del Plan de accesibilidad	224*/137*/6*	19.484,07	0,00	0,00	12.370,52	0,00	2.904,12	0,00	22.958,04	89,41%	96,23%
	44501/9205/62601	50.000,00	0,00	50.000,00	7.819,29	7.819,29	6.819,22	6.819,22	6.819,22	42.180,71	84,36%	13,64%
	Otros conjuntos electrónicos de comunicación para el servicio de desarrollo y soportes informáticos	445*/920*/6*	0,00	0,00	0,00	1.000,07	0,00	0,00	0,00	43.180,78	15,64%	100,00%
	55101/3321/62600	20.000,00	0,00	20.000,00	0,00	0,00	0,00	0,00	0,00	0,00	0,00%	0,00%
	Adquisición de equipos informáticos para biblioteca municipal	551*/332*/6*	0,00	20.000,00	0,00	0,00	0,00	0,00	0,00	20.000,00	0,00%	0,00%
	55301/3331/62999	34.214,19	35.000,00	69.214,19	2.783,00	2.783,00	2.783,00	2.783,00	2.783,00	66.431,19	95,98%	4,02%
	Material y equipos para prestación de servicios de dinamización y equipamientos culturales	553*/333*/6*	0,00	0,00	0,00	0,00	0,00	0,00	0,00	66.431,19	4,02%	100,00%
	66101/9242/63203	10.000,00	0,00	10.000,00	0,00	0,00	0,00	0,00	0,00	10.000,00	100,00%	0,00%
	Rehabilitación en sede para fomento de la participación ciudadana	661*/924*/6*	0,00	0,00	0,00	0,00	0,00	0,00	0,00	10.000,00	0,00%	0,00%
	66201/2311/63203	30.000,00	0,00	30.000,00	29.945,72	29.945,72	28.905,12	28.905,12	0,00	54,28	0,18%	96,35%
	Rehabilitación de la sede del Centro de Servicios Sociales	662*/231*/6*	0,00	0,00	0,00	1.040,60	0,00	28.905,12	0,00	1.094,88	99,82%	0,00%
	88282/1331/62301	3.000,00	15.000,00	18.000,00	0,00	0,00	0,00	0,00	0,00	18.000,00	100,00%	0,00%
	Instalaciones técnicas especializadas en el marco de la estrategia DUSI	882*/133*/6*	15.000,00	0,00	0,00	0,00	0,00	0,00	0,00	18.000,00	0,00%	0,00%
	88282/9331/62203	17.999,98	466.153,40	484.153,38	466.153,38	0,00	0,00	0,00	0,00	18.000,00	3,72%	0,00%
	Otras construcciones para la prestación del servicio de Edificios oficiales en el marco EDUSI	882*/933*/6*	466.153,40	0,00	466.153,38	0,00	0,00	0,00	0,00	484.153,38	0,00%	0,00%
	77101/4912/62301	10.000,00	0,00	10.000,00	0,00	0,00	0,00	0,00	0,00	10.000,00	100,00%	0,00%
	Nuevas instalaciones técnicas especializadas de Radio Guadaíra	771*/491*/6*	0,00	0,00	0,00	0,00	0,00	0,00	0,00	10.000,00	0,00%	0,00%
	88282/1331/62203	942.297,17	162.465,46	1.104.762,63	25.902,65	25.902,65	25.902,65	25.902,65	25.902,65	1.078.859,98	97,66%	2,34%
	Otras construcciones para ordenación del tráfico y estacionamiento en el marco de la estrategia DUSI	882*/133*/6*	162.465,46	0,00	0,00	0,00	0,00	0,00	0,00	1.078.859,98	2,34%	100,00%
	88282/1517/6190101	3.191.168,82	975.041,26	4.166.210,08	3.996.941,13	3.996.941,13	363.743,75	242.354,77	242.354,77	51.169,65	1,23%	8,73%
	Reposición de infraestructuras y actuaciones de transformación en el marco de la estrategia DUSI	882*/151*/6*	810.041,26	118.099,30	0,00	3.633.197,38	121.388,98	0,00	0,00	3.802.466,33	95,94%	66,63%
	88282/1522/68200	190.645,00	7.500,00	198.145,00	11.544,73	11.544,73	11.544,73	11.544,73	11.544,73	186.600,27	94,17%	5,83%
	Conservación y rehabilitación de viviendas de propiedad municipal en el marco de la estrategia DUSI	882*/152*/6*	7.500,00	0,00	0,00	0,00	0,00	0,00	0,00	186.600,27	5,83%	100,00%
	88282/2318/62203	1.037.024,32	464.308,11	1.501.332,43	1.467.162,77	1.467.162,77	744.361,29	596.195,24	596.195,24	34.169,66	2,28%	49,58%
	Otras construcciones para promoción de la Igualdad de Género en el marco de la estrategia DUSI	882*/231*/6*	464.308,11	0,00	0,00	722.801,48	148.166,05	0,00	0,00	756.971,14	97,72%	80,09%
	88282/4921/64100	388.691,68	29.500,00	418.191,68	0,00	0,00	0,00	0,00	0,00	418.191,68	100,00%	0,00%
	Programas Informáticos de la Administración electrónica en el marco de la estrategia DUSI	882*/492*/6*	29.500,00	0,00	0,00	0,00	0,00	0,00	0,00	418.191,68	0,00%	0,00%
	11101/3333/63203	146.234,50	48.548,00	194.782,50	194.782,50	194.782,50	0,00	0,00	0,00	0,00	0,00%	0,00%
	Inversiones de reposición en equipamientos culturales	111*/333*/6*	48.548,00	0,00	0,00	194.782,50	0,00	0,00	0,00	194.782,50	100,00%	0,00%
	22201/1531/6190101	91.824,45	3.043.155,74	3.134.980,19	2.670.271,93	2.670.271,93	120.690,75	120.690,75	120.690,75	464.708,26	14,82%	3,85%
	Reposición de infraestructura para el acceso a los núcleos de población	22201*/1*/6*	3.043.155,74	0,00	0,00	2.549.581,18	0,00	0,00	0,00	3.014.289,44	85,18%	100,00%
	44401/1361/62303	35.000,00	0,00	35.000,00	201,20	201,20	0,00	0,00	0,00	34.798,80	99,43%	0,00%
	Utensilios y herramientas al servicio de Extinción de Incendios	444*/136*/6*	0,00	0,00	0,00	201,20	0,00	0,00	0,00	35.000,00	0,57%	0,00%
	55101/3371/62600	0,00	176,95	176,95	176,95	176,95	0,00	0,00	0,00	0,00	0,00%	0,00%
	Inversiones en equipos informáticos asociadas al funcionamiento operativo de la Universidad Popular	551*/337*/6*	176,95	0,00	0,00	0,00	0,00	0,00	0,00	176,95	100,00%	0,00%

Rem	Código de la Partida	Inicial	Modificación	Actual	A	D	O	P	RP	Saldo	%	%O /Cr
	Descripción	Vinculación	Inc. Rem.	RC Pdt. + ND	A pendiente	D pendiente	O pendiente	P pendiente	Reintegros	Remanente	%Ds/Cr	%RPs/O
	22601/1522/68200	17.038,90	638.690,60	655.729,50	578.778,02	78.778,02	35.729,47	35.729,47	35.729,47	76.951,48	11,74%	5,45%
	Conservación y rehabilitación de viviendas de propiedad municipal	226*/152*/6*	518.690,60	0,00	500.000,00	43.048,55	0,00	0,00	0,00	620.000,03	12,01%	100,00%
	33201/4630/627	422.363,52	1.203.843,69	1.626.207,21	1.519.801,22	1.397.929,19	1.124.338,97	903.524,00	875.290,66	106.405,99	6,54%	69,14%
	Proyectos complejos para el fomento de inversión empresarial	332*/463*/6*/ 2020.0.332.0015/ Qual	1.177.006,14	0,00	121.872,03	273.590,22	220.814,97	28.233,34	0,00	501.868,24	85,96%	77,85%
	33401/4321/627	62.500,00	62.218,05	124.718,05	8.053,32	8.053,32	4.604,90	4.604,90	4.604,90	116.664,73	93,54%	3,69%
	Proyectos complejos de promoción turística	334*/432*/6*	61.270,20	0,00	0,00	3.448,42	0,00	0,00	0,00	120.113,15	6,46%	100,00%
	55101/3211/63203	305.000,00	639.917,08	944.917,08	804.517,57	708.166,99	594.714,76	508.666,39	502.301,31	61.556,80	6,51%	62,94%
	Rehabilitación de centros docentes de enseñanza infantil y primaria	551*/321*/6*	461.495,30	78.842,71	96.350,58	113.452,23	86.048,37	6.365,08	1.565,34	350.202,32	63,75%	84,46%
	33401/4322/63203	0,00	705.952,17	705.952,17	631.292,80	631.292,80	383.315,61	383.315,61	383.315,61	74.659,37	10,58%	54,30%
	Rehabilitación de otras construcciones de Turismo	334*/432*/6*	705.952,17	0,00	0,00	247.977,19	0,00	0,00	0,00	322.636,56	89,42%	100,00%
	88282/1341/62301	0,00	18.935,47	18.935,47	0,00	0,00	0,00	0,00	0,00	18.935,47	100,00%	0,00%
	Instalaciones técnicas especializadas para Tráfico en el marco de la estrategia DUSI	882*/134*/6*	18.935,47	0,00	0,00	0,00	0,00	0,00	0,00	18.935,47	0,00%	0,00%
	88282/3361/61908	0,00	10.937,50	10.937,50	0,00	0,00	0,00	0,00	0,00	10.937,50	100,00%	0,00%
	Reposición de patrimonio histórico, artístico y cultural en el marco de la estrategia DUSI	882*/336*/6*	10.937,50	0,00	0,00	0,00	0,00	0,00	0,00	10.937,50	0,00%	0,00%
	88282/1651/6190101	0,00	894.621,06	894.621,06	890.216,83	890.216,83	578.789,68	532.381,42	229.582,95	4.404,23	0,49%	64,70%
	Reposición de infraestructuras de alumbrado público en el marco de la estrategia DUSI	882*/165*/6*	894.621,06	0,00	0,00	311.427,15	46.408,26	302.798,47	0,00	315.831,38	99,51%	39,67%
	88282/1711/6190100	0,00	0,00	0,00	0,00	0,00	0,00	0,00	0,00	0,00	0,00%	0,00%
	Reposición de bienes destinados al uso general en el marco de la estrategia EDUSI	882*/171*/6*	0,00	0,00	0,00	0,00	0,00	0,00	0,00	0,00	0,00%	0,00%
	55101/3211/62203	0,00	38.949,22	38.949,22	38.949,22	38.949,22	36.075,21	36.075,21	36.075,21	0,00	0,00%	92,62%
	Otras construcciones para la prestación de servicio de Educación	551*/321*/6*	38.949,22	0,00	0,00	2.874,01	0,00	0,00	0,00	2.874,01	100,00%	100,00%
	22101/1501/6190101	0,00	68.084,38	68.084,38	0,00	0,00	0,00	0,00	0,00	68.084,38	100,00%	0,00%
	Reposición de infraestructuras de cualquier clase	221*/150*/6*	68.084,38	0,00	0,00	0,00	0,00	0,00	0,00	68.084,38	0,00%	0,00%
	22101/1516/68102	0,00	472.855,74	472.855,74	446.134,86	446.134,86	0,00	0,00	0,00	26.720,88	5,65%	0,00%
	Urbanización de suelo patrimonial	221*/151*/6*/ 2006.0.110.0201/ Qual	472.855,74	0,00	0,00	446.134,86	0,00	0,00	0,00	472.855,74	94,35%	0,00%
	44501/4921/64102	0,00	5.763,29	5.763,29	0,00	0,00	0,00	0,00	0,00	5.763,29	100,00%	0,00%
	Costes de producción de programas informáticos	445*/492*/6*/ 2009.2.521.0012/ Qual	5.763,29	0,00	0,00	0,00	0,00	0,00	0,00	5.763,29	0,00%	0,00%
	66201/2314/62203	0,00	4.146,51	4.146,51	0,00	0,00	0,00	0,00	0,00	4.146,51	100,00%	0,00%
	Otras construcciones para la prestación de servicios	66201*/2314*/6*/ 2007.2.351.0100/ Qual	4.146,51	0,00	0,00	0,00	0,00	0,00	0,00	4.146,51	0,00%	0,00%
	22601/1521/60000	0,00	25.282,90	25.282,90	0,00	0,00	0,00	0,00	0,00	25.282,90	100,00%	0,00%
	Solares de naturaleza urbana	226*/152*/6*/ 2008.2.100.0010/ Qual	25.282,90	0,00	0,00	0,00	0,00	0,00	0,00	25.282,90	0,00%	0,00%
	22201/1502/6190101	0,00	913,78	913,78	0,00	0,00	0,00	0,00	0,00	913,78	100,00%	0,00%
	Reposición de infraestructuras de cualquier clase	22201*/1*/6*/ 2009.2.103.0030/ Qual	913,78	0,00	0,00	0,00	0,00	0,00	0,00	913,78	0,00%	0,00%
	66201/2319/62500	0,00	39.948,51	39.948,51	0,00	0,00	0,00	0,00	0,00	39.948,51	100,00%	0,00%

Rem	Código de la Partida	Inicial	Modificación	Actual	A	D	O	P	RP	Saldo	%	%O /Cr
	Descripción	Vinculación	Inc. Rem.	RC Pdt. + ND	A pendiente	D pendiente	O pendiente	P pendiente	Reintegros	Remanente	%Ds/Cr	%RPs/O
	Adquisición de mobiliario para Acción Social	662*/231*/6*/ 2010.3.322.0020/ Qual	39.948,51	0,00	0,00	0,00	0,00	0,00	0,00	39.948,51	0,00%	0,00%
	44401/1361/62999	10.000,00	90.000,00	100.000,00	0,00	0,00	0,00	0,00	0,00	100.000,00	100,00%	0,00%
	Material y equipos para la prestación de servicios de Extinción de Incendios	444*/136*/6*/ 2022.4.444.0011/ Qual	0,00	0,00	0,00	0,00	0,00	0,00	0,00	100.000,00	0,00%	0,00%
	44501/9205/62600	60.282,54	25.783,80	86.066,34	107.203,57	107.203,57	107.203,57	44.658,67	28.117,97	-21.137,23	-24,56%	124,56%
	Adquisición de equipos informáticos para el servicio de desarrollo y soportes informáticos	445*/920*/6*	30.357,60	0,00	0,00	0,00	62.544,90	16.540,70	0,00	-21.137,23	118,12%	26,23%
	88282/1331/6190101	247.556,00	8.550,00	256.106,00	0,00	0,00	0,00	0,00	0,00	256.106,00	100,00%	0,00%
	Reposición de infraestructuras y ordenación del tráfico en el marco de la estrategia DUSI	882*/133*/6*	8.550,00	0,00	0,00	0,00	0,00	0,00	0,00	256.106,00	0,00%	0,00%
	22501/1341/6090102	0,00	21.558,77	21.558,77	0,00	0,00	0,00	0,00	0,00	21.558,77	100,00%	0,00%
	Mobiliario urbano para Tráfico	225*/134*/6*/ 2010.4.511.0050/ Qual	21.558,77	0,00	0,00	0,00	0,00	0,00	0,00	21.558,77	0,00%	0,00%
	22101/1511/68102	0,00	1.556,65	1.556,65	0,00	0,00	0,00	0,00	0,00	1.556,65	100,00%	0,00%
	Urbanización de suelo patrimonial	221*/151*/6*/ 2011.2.100.0020/ Qual	1.556,65	0,00	0,00	0,00	0,00	0,00	0,00	1.556,65	0,00%	0,00%
	00201/9122/62402	0,00	0,01	0,01	0,00	0,00	0,00	0,00	0,00	0,01	100,00%	0,00%
	Turismos de servicios públicos	002*/912*/6*	0,01	0,00	0,00	0,00	0,00	0,00	0,00	0,01	0,00%	0,00%
	22201/1532/62400	0,00	12.863,74	12.863,74	0,00	0,00	0,00	0,00	0,00	12.863,74	100,00%	0,00%
	Camiones	22201*/1*/6*	12.863,74	0,00	0,00	0,00	0,00	0,00	0,00	12.863,74	0,00%	0,00%
	22201/9331/62400	0,00	14.414,71	14.414,71	0,00	0,00	0,00	0,00	0,00	14.414,71	100,00%	0,00%
	Camiones	22201*/9*/6*	14.414,71	0,00	0,00	0,00	0,00	0,00	0,00	14.414,71	0,00%	0,00%
	22501/1341/62400	0,00	7.392,83	7.392,83	0,00	0,00	0,00	0,00	0,00	7.392,83	100,00%	0,00%
	Adquisición de camiones para Tráfico	225*/134*/6*	7.392,83	0,00	0,00	0,00	0,00	0,00	0,00	7.392,83	0,00%	0,00%
	66401/3411/62400	0,00	7.392,83	7.392,83	0,00	0,00	0,00	0,00	0,00	7.392,83	100,00%	0,00%
	Camiones	664*/341*/6*	7.392,83	0,00	0,00	0,00	0,00	0,00	0,00	7.392,83	0,00%	0,00%
	22201/9331/62500	0,00	7.229,57	7.229,57	3.709,86	3.709,86	0,00	0,00	0,00	3.519,71	48,68%	0,00%
	Mobiliario para edificios municipales	22201*/9*/6*	6,02	0,00	0,00	3.709,86	0,00	0,00	0,00	7.229,57	51,32%	0,00%
	22201/9331/62999	0,00	8.361,84	8.361,84	0,00	0,00	0,00	0,00	0,00	8.361,84	100,00%	0,00%
	Material y equipos para prestación servicio de Edificios Municipales	22201*/9*/6*	8.361,84	0,00	0,00	0,00	0,00	0,00	0,00	8.361,84	0,00%	0,00%
	33301/2412/6400563	0,00	0,00	0,00	0,00	0,00	0,00	0,00	0,00	0,00	0,00%	0,00%
	Empleo Joven. coste de personal. coste de material	333*/241*/6*	0,00	0,00	0,00	0,00	0,00	0,00	0,00	0,00	0,00%	0,00%
	44501/4921/62600	0,00	101,95	101,95	0,00	0,00	0,00	0,00	0,00	101,95	100,00%	0,00%
	Adquisición de ordenadores para la Administración electrónica	445*/492*/6*	101,95	0,00	0,00	0,00	0,00	0,00	0,00	101,95	0,00%	0,00%
	22902/1517/60000	0,00	68.909,56	68.909,56	0,00	0,00	0,00	0,00	0,00	68.909,56	100,00%	0,00%
	Adquisición de suelo de naturaleza urbana para actuaciones de transformación urbanística	229*/151*/6*	68.909,56	0,00	0,00	0,00	0,00	0,00	0,00	68.909,56	0,00%	0,00%
	Total Capítulo 6INVERSIONES REALES.	22.157.920,47	32.459.594,29	54.617.514,76	29.316.674,97	27.892.142,36	14.680.880,32	11.675.211,28	11.121.507,30	20.737.651,14	37,97%	26,88%
			28.172.434,40	4.563.188,65	1.424.532,61	13.211.262,04	3.005.669,04	553.703,98	2.041,96	39.936.634,44	51,07%	75,76%
	00101/9411/75301	1.128,00	28.631,00	29.759,00	29.759,00	29.759,00	29.759,00	29.759,00	29.759,00	0,00	0,00%	100,00%
	Consorcio de Transporte del Área de Sevilla	001*/941*/7*	0,00	0,00	0,00	0,00	0,00	0,00	0,00	0,00	100,00%	100,00%
	22201/9421/743	5.000,00	0,00	5.000,00	0,00	0,00	0,00	0,00	0,00	5.000,00	100,00%	0,00%

Rem	Código de la Partida	Inicial	Modificación	Actual	A	D	O	P	RP	Saldo	%	%O /Cr
	Descripción	Vinculación	Inc. Rem.	RC Pdt. + ND	A pendiente	D pendiente	O pendiente	P pendiente	Reintegros	Remanente	%Ds/Cr	%RPs/O
	Subvención de capital a sociedad AIRA GESTION AMBIENTAL para administración general y financiera	22201*/9*/7*	0,00	0,00	0,00	0,00	0,00	0,00	0,00	5.000,00	0,00%	0,00%
	33501/3381/78503	30.000,00	0,00	30.000,00	30.000,00	30.000,00	30.000,00	0,00	0,00	0,00	0,00%	100,00%
	Subvención Sede del Consejo Local de Hermandades y Museo de la Semana Santa	33501*/3381*/78503*	0,00	0,00	0,00	0,00	30.000,00	0,00	0,00	0,00	100,00%	0,00%
	22201/1631/743	59.000,00	0,00	59.000,00	32.060,57	32.060,57	32.060,57	32.060,57	32.060,57	26.939,43	45,66%	54,34%
	Subvención de capital a sociedad AIRA GESTION AMBIENTAL para la limpieza viaria	22201*/1*/7*	0,00	0,00	0,00	0,00	0,00	0,00	0,00	26.939,43	54,34%	100,00%
	33201/4331/77991	310.000,00	355.000,00	665.000,00	263.575,06	263.575,06	261.671,26	231.536,58	231.536,58	401.424,94	60,36%	39,35%
	Ayudas a PYMES para la transformación digital	332*/433*/7*/2022.3.332.0010/Qual	100.000,00	0,00	0,00	1.903,80	30.134,68	0,00	1.125,00	403.328,74	39,64%	88,48%
	22201/1631/76200	0,00	1.027.040,00	1.027.040,00	1.018.820,00	1.018.820,00	1.018.820,00	1.018.820,00	1.018.820,00	8.220,00	0,80%	99,20%
	Transferencias a sociedad local para la gestion del servicio de limpieza viaria	22201*/1*/7*	1.027.040,00	0,00	0,00	0,00	0,00	0,00	0,00	8.220,00	99,20%	100,00%
	22201/1621/76200	0,00	1.964.200,00	1.964.200,00	1.868.979,11	1.868.979,11	1.673.564,10	1.673.564,10	783.206,38	95.220,89	4,85%	85,20%
	Transferencias a sociedad local para la gestion del servicio de recogida y tratamiento de residuos	22201*/1*/7*	1.964.200,00	0,00	0,00	195.415,01	0,00	890.357,72	0,00	290.635,90	95,15%	46,80%
	22201/1621/743	298.000,00	0,00	298.000,00	252.736,68	252.736,68	252.736,68	252.736,68	252.736,68	45.263,32	15,19%	84,81%
	Subvención de capital a sociedad AIRA GESTION AMBIENTAL para la recogida de residuos	22201*/1*/7*	0,00	0,00	0,00	0,00	0,00	0,00	0,00	45.263,32	84,81%	100,00%
	33501/3343/78906	0,00	30.000,00	30.000,00	0,00	0,00	0,00	0,00	0,00	30.000,00	100,00%	0,00%
	Subvención a entidades culturales para renovación de sedes.	335*/334*/7*/2021.2.335.0010/Qual	30.000,00	0,00	0,00	0,00	0,00	0,00	0,00	30.000,00	0,00%	0,00%
	66201/2319/78903	0,00	60.373,27	60.373,27	60.373,27	60.373,27	60.000,00	0,00	0,00	0,00	0,00%	99,38%
	Subvenciones en el ámbito de los servicios sociales	662*/231*/7*	373,27	0,00	0,00	373,27	60.000,00	0,00	0,00	373,27	100,00%	0,00%
	55401/3361/78907	0,00	7.460,79	7.460,79	0,00	0,00	0,00	0,00	0,00	7.460,79	100,00%	0,00%
	Subvenciones para restauración patrimonio histórico	554*/336*/7*	7.460,79	0,00	0,00	0,00	0,00	0,00	0,00	7.460,79	0,00%	0,00%
	22101/1501/7620100	0,00	192.544,83	192.544,83	0,00	0,00	0,00	0,00	0,00	192.544,83	100,00%	0,00%
	Obras de consolidación de urbanizaciones	221*/150*/7*/2005.2.110.0100/Qual	192.544,83	0,00	0,00	0,00	0,00	0,00	0,00	192.544,83	0,00%	0,00%
	22201/4421/75300	0,00	270.935,60	270.935,60	0,00	0,00	0,00	0,00	0,00	270.935,60	100,00%	0,00%
	Ferrocarriles de la Junta de Andalucía	22201*/4*/7*	270.935,60	0,00	0,00	0,00	0,00	0,00	0,00	270.935,60	0,00%	0,00%
	33201/4331/78991	10.000,00	0,00	10.000,00	0,00	0,00	0,00	0,00	0,00	10.000,00	100,00%	0,00%
	Ayudas para financiar operaciones de capital a organizaciones empresariales desarrollo empresarial	332*/433*/7*	0,00	0,00	0,00	0,00	0,00	0,00	0,00	10.000,00	0,00%	0,00%
	66101/9242/78901	30.000,00	33.916,49	63.916,49	18.523,92	18.523,92	18.523,92	18.523,92	18.523,92	45.392,57	71,02%	28,98%
	Subvenciones a entidades de participación ciudadana	661*/924*/7*/2021.2.661.0010/Qual	33.916,49	0,00	0,00	0,00	0,00	0,00	0,00	45.392,57	28,98%	100,00%
	22201/3370/78504	0,00	30.000,00	30.000,00	0,00	0,00	0,00	0,00	0,00	30.000,00	100,00%	0,00%
	Concesión directa de ayuda en especie a la Asociación de Vecinos La Andrada	22201*/3370*/78504*/2022.3.222.0020/Qual	0,00	0,00	0,00	0,00	0,00	0,00	0,00	30.000,00	0,00%	0,00%
	Total Capítulo 7TRANSFERENCIAS DE CAPITAL.	743.128,00	4.000.101,98	4.743.229,98	3.574.827,61	3.574.827,61	3.377.135,53	3.257.000,85	2.366.643,13	1.168.402,37	24,63%	71,20%
			3.626.470,98	0,00	0,00	197.692,08	120.134,68	890.357,72	1.125,00	1.366.094,45	75,37%	70,08%

Rem	Código de la Partida	Inicial	Modificación	Actual	A	D	O	P	RP	Saldo	%	%O /Cr
	Descripción	Vinculación	Inc. Rem.	RC Pdt. + ND	A pendiente	D pendiente	O pendiente	P pendiente	Reintegros	Remanente	%Ds/Cr	%RPs/O
	00303/9341/8300000	608.891,13	0,00	608.891,13	362.543,44	362.543,44	362.543,44	362.543,44	362.543,44	246.347,69	40,46%	59,54%
	Anticipos ordinarios de pagas al personal	003*/934*/8*	0,00	0,00	0,00	0,00	0,00	0,00	0,00	246.347,69	59,54%	100,00%
	00303/9341/8300001	151.315,73	0,00	151.315,73	111.210,23	111.210,23	111.210,23	111.210,23	111.210,23	37.377,60	24,70%	73,50%
	Anticipos reintegrables	003*/934*/8*	0,00	2.727,90	0,00	0,00	0,00	0,00	0,00	40.105,50	73,50%	100,00%
	Total Capítulo 8ACTIVOS FINANCIEROS.	760.206,86	0,00	760.206,86	473.753,67	473.753,67	473.753,67	473.753,67	473.753,67	283.725,29	37,32%	62,32%
			0,00	2.727,90	0,00	0,00	0,00	0,00	0,00	286.453,19	62,32%	100,00%
	00303/0111/913	3.672.785,67	0,00	3.672.785,67	4.205.043,66	4.205.043,66	4.205.043,66	4.205.043,66	4.205.043,66	-532.257,99	-14,49%	114,49%
	Amortización de préstamos a largo plazo de entes de fuera del sector público	003*/011*/9*	0,00	0,00	0,00	0,00	0,00	0,00	0,00	-532.257,99	114,49%	100,00%
	00303/0111/911	1.944.233,79	0,00	1.944.233,79	0,00	0,00	0,00	0,00	0,00	1.944.233,79	100,00%	0,00%
	Amortización préstamo a largo plazo de entes del sector público	003*/011*/9*	0,00	0,00	0,00	0,00	0,00	0,00	0,00	1.944.233,79	0,00%	0,00%
	Total Capítulo 9PASIVOS FINANCIEROS.	5.617.019,46	0,00	5.617.019,46	4.205.043,66	4.205.043,66	4.205.043,66	4.205.043,66	4.205.043,66	1.411.975,80	25,14%	74,86%
			0,00	0,00	0,00	0,00	0,00	0,00	0,00	1.411.975,80	74,86%	100,00%
	Total Gastos	111.750.724,57	54.476.916,34	166.227.640,91	118.399.066,97	116.383.887,40	94.548.909,75	89.445.292,01	85.859.952,62	40.650.145,42	24,45%	56,88%
			43.706.289,11	7.178.428,52	2.015.179,57	21.834.977,65	5.103.617,74	3.585.339,39	84.069,66	71.678.731,16	70,01%	90,81%

Ayuntamiento de Alcalá de Guadaíra

Estado de ejecución de Gastos (Pptos. Cerrados)

Periodo: 2022

Fecha de listado igual a: 31/12/2022

Periodo	Código de la partida	Descripción	Saldo inicial	Rectificaciones	Actual	Pagos Ordenados	O's pendientes
			Obligaciones	Obligaciones	Obligaciones		
			Ordenación Pagos	Ordenación Pagos	Ordenación Pagos		
2005	351/232B/48002	ayudas de emergencia social	35,00	0,00	35,00	0,00	35,00
			0,00	0,00	0,00	0,00	0,00
		Total Periodo 2005	35,00	0,00	35,00	0,00	35,00
			0,00	0,00	0,00	0,00	0,00
2009	50100/924B/4890102	Ayudas públicas a Entidades para acceso a TIC's	0,00	0,00	0,00	0,00	0,00
			360,00	0,00	360,00	0,00	360,00
	41100/430A/4890400	Ayuda al fomento de la iniciativa empresarial	0,00	0,00	0,00	0,00	0,00
			1.000,00	0,00	1.000,00	0,00	1.000,00
	31102/341A/48543	Club Deportivo Baloncesto Sevilla S.A.D.	45.000,00	0,00	45.000,00	0,00	45.000,00
			0,00	0,00	0,00	0,00	0,00
		Total Periodo 2009	45.000,00	0,00	45.000,00	0,00	45.000,00
			1.360,00	0,00	1.360,00	0,00	1.360,00
2010	10001/159C/68102	Urbanización de bienes del Patrimonio del Suelo	0,00	0,00	0,00	0,00	0,00
			0,00	0,00	0,00	0,00	0,00
	50100/924B/4890100	ayudas organización de actividades ciudadanía	0,00	0,00	0,00	0,00	0,00
			1.760,30	0,00	1.760,30	0,00	1.760,30
	40001/933A/62201	Nuevos edificios para servicios administrativos	0,00	0,00	0,00	0,00	0,00
			0,00	0,00	0,00	0,00	0,00
	32300/231C/49000	Ayudas a programas de cooperación al desarrollo	0,00	0,00	0,00	0,00	0,00
			38.121,72	0,00	38.121,72	0,00	38.121,72
	10001/151G/68100	Adquisición de suelo patrimonial	0,00	0,00	0,00	0,00	0,00
			8.925,45	0,00	8.925,45	0,00	8.925,45
	31101/324A/4810002	Becas de material escolar y libros para Educación	129,79	0,00	129,79	0,00	129,79
			0,00	0,00	0,00	0,00	0,00
		Total Periodo 2010	129,79	0,00	129,79	0,00	129,79
			48.807,47	0,00	48.807,47	0,00	48.807,47
2011	51101/132A/16000	Cuotas sociales a regímenes de la seguridad social	0,00	0,00	0,00	0,00	0,00
			0,00	0,00	0,00	0,00	0,00
	21001/941A/4534002	Cuota anual funcionamiento consorcio UTEDLT	0,00	0,00	0,00	0,00	0,00
			0,00	0,00	0,00	0,00	0,00

Periodo	Código de la partida	Descripción	Saldo inicial	Rectificaciones	Actual	Pagos Ordenados	O's pendientes
			Obligaciones	Obligaciones	Obligaciones		
			Ordenación Pagos	Ordenación Pagos	Ordenación Pagos		
			Pagos Realizados	P's pendientes			
Total Periodo 2011			0,00	0,00	0,00	0,00	0,00
			0,00	0,00	0,00	0,00	0,00
2012	20201/338A/22602		0,00	0,00	0,00	0,00	0,00
	Gastos de publicidad y propaganda		110,00	0,00	110,00	0,00	110,00
	40002/941A/4534002		0,00	0,00	0,00	0,00	0,00
	Cuota anual funcionamiento consorcio UTEDLT		0,00	0,00	0,00	0,00	0,00
Total Periodo 2012			0,00	0,00	0,00	0,00	0,00
			110,00	0,00	110,00	0,00	110,00
2013	20003/155A/22604		0,00	0,00	0,00	0,00	0,00
	Gastos jurídicos y contenciosos		150,68	0,00	150,68	0,00	150,68
Total Periodo 2013			0,00	0,00	0,00	0,00	0,00
			150,68	0,00	150,68	0,00	150,68
2014	20301/341A/48515		0,00	0,00	0,00	0,00	0,00
	Club Deportivo Alcalá		30.000,00	0,00	30.000,00	0,00	30.000,00
	20301/341A/22799		0,00	0,00	0,00	0,00	0,00
	Otros trabajos realizados por otras empresas		4.725,00	0,00	4.725,00	0,00	4.725,00
Total Periodo 2014			0,00	0,00	0,00	0,00	0,00
			34.725,00	0,00	34.725,00	0,00	34.725,00
2015	20003/1502/20200		0,00	0,00	0,00	0,00	0,00
	Arrendamiento local para servicios administrativos		1.137,05	0,00	1.137,05	0,00	1.137,05
	20001/1501/68100		0,00	0,00	0,00	0,00	0,00
	Adquisición de suelo patrimonial		2.393,60	0,00	2.393,60	0,00	2.393,60
	20201/3381/22609		0,00	0,00	0,00	0,00	0,00
	Actividades y eventos organizados por el servicio		11,73	0,00	11,73	0,00	11,73
	20001/1501/60000		0,00	0,00	0,00	0,00	0,00
	Solares de naturaleza urbana		0,00	0,00	0,00	0,00	0,00
	20001/1511/68100		8.263,81	0,00	8.263,81	0,00	8.263,81
	Adquisición de suelo patrimonial		0,00	0,00	0,00	0,00	0,00
Total Periodo 2015			8.263,81	0,00	8.263,81	0,00	8.263,81
			3.542,38	0,00	3.542,38	0,00	3.542,38
2016	00003/9121/483		48.360,00	0,00	48.360,00	0,00	48.360,00
	Subvenciones a grupos políticos municipales		0,00	0,00	0,00	0,00	0,00
	30102/0110/31000		0,00	0,00	0,00	0,00	0,00
	Intereses de préstamos a largo plazo		0,00	0,00	0,00	0,00	0,00
	30201/9205/23300		0,00	0,00	0,00	0,00	0,00
	Indemnizaciones por asistencia a Tribunales		0,00	0,00	0,00	0,00	0,00

Periodo	Código de la partida	Descripción	Saldo inicial	Rectificaciones	Actual	Pagos Ordenados	O's pendientes
			Obligaciones	Obligaciones	Obligaciones		
			Ordenación Pagos	Ordenación Pagos	Ordenación Pagos		
			Pagos Realizados	P's pendientes			
	20901/2311/48002		0,00	0,00	0,00	0,00	0,00
	Ayudas de emergencia social		250,00	0,00	250,00	0,00	250,00
	20901/2311/48010		0,00	0,00	0,00	0,00	0,00
	Ayudas a familias propietarias vivienda habitual		330,00	0,00	330,00	0,00	330,00
	Total Periodo 2016		48.360,00	0,00	48.360,00	0,00	48.360,00
			580,00	0,00	580,00	0,00	580,00
2017	60001/2313/48010		0,00	0,00	0,00	0,00	0,00
	Ayudas a familias propietarias vivienda habitual		8.130,00	0,00	8.130,00	0,00	8.130,00
	00101/9121/483		29.250,97	0,00	29.250,97	0,00	29.250,97
	Subsidios a favor de grupos políticos municipales		0,00	0,00	0,00	0,00	0,00
	60001/2313/48002		0,00	0,00	0,00	0,00	0,00
	Ayudas de emergencia social		1.960,00	0,00	1.960,00	0,00	1.960,00
	60001/2319/131		0,00	0,00	0,00	0,00	0,00
	Retribución al personal laboral temporal adscrito al servicios de Acción Social		132,25	0,00	132,25	0,00	132,25
	Total Periodo 2017		29.250,97	0,00	29.250,97	0,00	29.250,97
			10.222,25	0,00	10.222,25	0,00	10.222,25
2018	00101/9121/483		26.658,36	0,00	26.658,36	0,00	26.658,36
	Subsidios a favor de grupos políticos municipales		0,00	0,00	0,00	0,00	0,00
	50001/1502/6090101		0,00	0,00	0,00	0,00	0,00
	Construccion de infraestructura de cualquier clase		0,00	0,00	0,00	0,00	0,00
	60001/2313/48002		0,00	0,00	0,00	0,00	0,00
	Ayudas de emergencia social		1.050,00	0,00	1.050,00	0,00	1.050,00
	Total Periodo 2018		26.658,36	0,00	26.658,36	0,00	26.658,36
			1.050,00	0,00	1.050,00	0,00	1.050,00
2019	66201/2313/48002		0,00	0,00	0,00	0,00	0,00
	Ayudas de emergencia social de los Servicios Sociales Comunitarios		100,00	0,00	100,00	0,00	100,00
	22601/1521/48011		0,00	0,00	0,00	0,00	0,00
	Ayuda a alquiler de vivienda de protección pública		700,00	0,00	700,00	0,00	700,00
	55101/3231/16000		0,00	0,00	0,00	0,00	0,00
	Cuotas sociales a regímenes de la Seguridad Social de personal de funcionamiento Centros Docentes		0,00	0,00	0,00	0,00	0,00
	33201/4332/13300		0,00	0,00	0,00	0,00	0,00
	Retribuciones del personal laboral integrado adscrito al Complejo IDEAL		0,00	0,00	0,00	0,00	0,00
	00101/9121/483		12.292,16	0,00	12.292,16	0,00	12.292,16
	Subvenciones a Grupos Políticos		0,00	0,00	0,00	0,00	0,00
	33301/2412/16000		0,00	0,00	0,00	0,00	0,00
	Cuotas sociales a regímenes de la Seguridad Social del personal de Fomento de Empleo		0,00	0,00	0,00	0,00	0,00
	33301/2412/131		0,00	0,00	0,00	0,00	0,00
	Retribuciones al personal laboral temporal adscrito al servicio de Fomento de Empleo		0,00	0,00	0,00	0,00	0,00

Periodo	Código de la partida	Descripción	Saldo inicial	Rectificaciones	Actual	Pagos Ordenados	O's pendientes
			Obligaciones	Obligaciones	Obligaciones		
			Ordenación Pagos	Ordenación Pagos	Ordenación Pagos		
			Pagos Realizados	P's pendientes			
Total Periodo 2019			12.292,16	0,00	12.292,16	0,00	12.292,16
			800,00	0,00	800,00	0,00	800,00
2020	44101/2111/137		0,00	0,00	0,00	0,00	0,00
		contribuciones a planes y fondos de pensiones de personal laboral	0,00	0,00	0,00	0,00	0,00
	00303/0111/31000		0,00	0,00	0,00	0,00	0,00
		Intereses de préstamos a largo plazo	0,00	0,00	0,00	0,00	0,00
	66201/2313/48002		0,00	0,00	0,00	0,00	0,00
		Ayudas de emergencia social de los Servicios Sociales Comunitarios	120,00	0,00	120,00	0,00	120,00
	00303/9341/352		0,00	0,00	0,00	0,00	0,00
		Intereses de demora de Gestión de Tesorería	0,00	0,00	0,00	0,00	0,00
	44101/2111/127		0,00	0,00	0,00	0,00	0,00
		Contribuciones a planes y fondos de pensiones de funcionarios	0,00	0,00	0,00	0,00	0,00
	22201/1517/60000		0,00	0,00	0,00	0,00	0,00
		Solares de naturaleza urbana para Servicios Urbanos	0,00	0,00	0,00	0,00	0,00
	22902/1517/60000		689.095,60	0,00	689.095,60	0,00	689.095,60
		Adquisición de suelo de naturaleza urbana para actuaciones de transformación urbanística	0,00	0,00	0,00	0,00	0,00
Total Periodo 2020			689.095,60	0,00	689.095,60	0,00	689.095,60
			120,00	0,00	120,00	0,00	120,00
2021	22101/1501/12100		118,41	0,00	118,41	118,41	0,00
		Complemento destino de Funcionario adscrito al servicio de Vivienda y Urbanismo	0,00	0,00	0,00	118,41	0,00
	55301/3341/21202		2.104,42	0,00	2.104,42	2.104,42	0,00
		Mantenimiento de construcciones especializadas de Casa de la Cultura	0,00	0,00	0,00	2.104,42	0,00
	55401/3332/22701		4.657,01	0,00	4.657,01	4.657,01	0,00
		Servicio de control de acceso y seguridad del Museo	0,00	0,00	0,00	4.657,01	0,00
	66401/3411/48999		147.570,81	0,00	147.570,81	147.570,81	0,00
		Subvenciones a instituciones para Promoción y Fomento del Deporte	0,00	0,00	0,00	147.570,81	0,00
	66401/3421/21301		86,81	0,00	86,81	86,81	0,00
		Reparación y mantenimiento de maquinaria de Instalaciones Deportivas	0,00	0,00	0,00	86,81	0,00
	00301/9202/22706		810,70	0,00	810,70	810,70	0,00
		Estudios y trabajos técnicos para Secretaría	0,00	0,00	0,00	810,70	0,00
	22201/1502/214		1.322,14	0,00	1.322,14	1.322,14	0,00
		Mantenimiento y reparación de vehículos de Servicios Urbanos	0,00	0,00	0,00	1.322,14	0,00
	88282/9314/22602		21.330,66	0,00	21.330,66	21.330,66	0,00
		Gastos de publicidad y propaganda en el marco de la estrategia EDUSI	0,00	0,00	0,00	21.330,66	0,00
	11101/3333/22699		797,28	0,00	797,28	0,00	797,28
		Otros gastos diversos de naturaleza corriente del Teatro Auditorio Riberas del Guadaíra	0,00	0,00	0,00	0,00	0,00
	11101/3333/22700		4.000,57	0,00	4.000,57	4.000,57	0,00
		Contratación de servicios de limpieza del Teatro Auditorio Riberas del Guadaíra	0,00	0,00	0,00	4.000,57	0,00
	22101/1501/22699		454,74	0,00	454,74	454,74	0,00
		Otros gastos diversos del servicio de Vivienda y Urbanismo	0,00	0,00	0,00	454,74	0,00

Periodo	Código de la partida	Descripción	Saldo inicial	Rectificaciones	Actual	Pagos Ordenados	O's pendientes
			Obligaciones	Obligaciones	Obligaciones		
			Ordenación Pagos	Ordenación Pagos	Ordenación Pagos		
						Pagos Realizados	P's pendientes
	22201/1711/6190101		37.190,77	0,00	37.190,77	37.190,77	0,00
	Reposición de infraestructuras de cualquier clase del servicio de Parque Público		0,00	0,00	0,00	37.190,77	0,00
	22201/9331/21201		118,62	0,00	118,62	118,62	0,00
	Mantenimiento de almacenes municipales		0,00	0,00	0,00	118,62	0,00
	22201/9331/22701		14.139,68	0,00	14.139,68	14.139,68	0,00
	Seguridad para el servicio de Edificios Administrativos		0,00	0,00	0,00	14.139,68	0,00
	22501/1341/22110		37,75	0,00	37,75	37,75	0,00
	Productos de limpieza y aseo para Tráfico		0,00	0,00	0,00	37,75	0,00
	33201/4331/22000		90,80	0,00	90,80	90,80	0,00
	Material de oficina ordinario no inventariable del servicio de apoyo a PYMES		0,00	0,00	0,00	90,80	0,00
	33501/3381/22701		373,72	0,00	373,72	373,72	0,00
	Servicio de control de acceso y seguridad de Fiestas Mayores		0,00	0,00	0,00	373,72	0,00
	44101/2111/127		27.350,34	0,00	27.350,34	27.350,34	0,00
	Contribuciones a planes y fondos de pensiones de funcionarios		0,00	0,00	0,00	27.350,34	0,00
	33201/4332/22700		6.315,18	0,00	6.315,18	6.315,18	0,00
	Limpieza y aseo del Complejo Ideal y procesadora		0,00	0,00	0,00	6.315,18	0,00
	33301/2411/21200		780,47	0,00	780,47	780,47	0,00
	Mantenimiento de edificios municipales de los Servicios de Empleo		0,00	0,00	0,00	780,47	0,00
	44401/1361/21202		853,87	0,00	853,87	853,87	0,00
	Mantenimiento de edificios municipales del servicio de Extinción de Incendios		0,00	0,00	0,00	853,87	0,00
	44401/1361/22699		15,00	0,00	15,00	15,00	0,00
	Otros gastos diversos del servicio de Extinción de Incendios		0,00	0,00	0,00	15,00	0,00
	44401/1361/22700		3.857,24	0,00	3.857,24	3.857,24	0,00
	Contrata de los servicios de limpieza del servicio de Extinción de Incendios		0,00	0,00	0,00	3.857,24	0,00
	55101/3201/21202		78,34	0,00	78,34	78,34	0,00
	Mantenimiento de construcciones especializadas de Administración de Educación		0,00	0,00	0,00	78,34	0,00
	55101/3261/22609		6.018,00	0,00	6.018,00	6.018,00	0,00
	Actividades y eventos organizados por los servicios de educación		0,00	0,00	0,00	6.018,00	0,00
	44101/9206/22799		18.696,85	0,00	18.696,85	18.696,85	0,00
	Consultoría de Servicios especializados para la Administración de Personal		0,00	0,00	0,00	18.696,85	0,00
	44601/3362/22706		12.583,86	0,00	12.583,86	12.583,86	0,00
	Proyecto de Memoria Histórica: investigación y exhumación		0,00	0,00	0,00	12.583,86	0,00
	55101/3231/21202		13.407,83	0,00	13.407,83	13.407,83	0,00
	Mantenimiento de construcciones especializadas del servicio de funcionamiento de Centros docentes		0,00	0,00	0,00	13.407,83	0,00
	55101/3371/62999		502,90	0,00	502,90	502,90	0,00
	Equipos de proyección y sonido para los talleres		0,00	0,00	0,00	502,90	0,00
	55301/3331/22700		1.511,93	0,00	1.511,93	1.511,93	0,00
	Contrata de los servicios de limpieza del servicio de Dinamización y Equipamientos Culturales		0,00	0,00	0,00	1.511,93	0,00
	55301/3341/22199		302,86	0,00	302,86	302,86	0,00
	Otros suministros para la Casa de la Cultura		0,00	0,00	0,00	302,86	0,00
	55401/3361/61908		277.953,46	0,00	277.953,46	277.953,46	0,00
	Reposición de patrimonio histórico, artístico y cultural		0,00	0,00	0,00	277.953,46	0,00

Periodo	Código de la partida	Descripción	Saldo inicial	Rectificaciones	Actual	Pagos Ordenados	O's pendientes
			Obligaciones	Obligaciones	Obligaciones		
			Ordenación Pagos	Ordenación Pagos	Ordenación Pagos		
						Pagos Realizados	P's pendientes
	66201/2319/21202		1.043,73	0,00	1.043,73	1.043,73	0,00
	Mantenimiento de otras construcciones especializadas para Programa extraordinario de Acción Social		0,00	0,00	0,00	1.043,73	0,00
	66301/2318/22609		4.291,07	0,00	4.291,07	4.291,07	0,00
	Actividades de promoción de la igualdad de género y prevención de violencia de género		0,00	0,00	0,00	4.291,07	0,00
	66401/3421/22102		1.959,41	0,00	1.959,41	1.959,41	0,00
	Suministro de gas para Instalaciones Deportivas		0,00	0,00	0,00	1.959,41	0,00
	66201/2319/48903		149.500,00	0,00	149.500,00	149.500,00	0,00
	Subvenciones a fundaciones, instituciones y entidades benéficas para programas de acción social		0,00	0,00	0,00	149.500,00	0,00
	66401/3411/4810005		29.997,00	0,00	29.997,00	29.997,00	0,00
	Becas a profesionales y deportistas de elite		0,00	0,00	0,00	29.997,00	0,00
	66401/3421/22699		174,62	0,00	174,62	174,62	0,00
	Otros gastos diversos para Instalaciones Deportivas		0,00	0,00	0,00	174,62	0,00
	66401/3421/22706		484,00	0,00	484,00	484,00	0,00
	Estudios y trabajos técnicos de Instalaciones deportivas de uso público		0,00	0,00	0,00	484,00	0,00
	77101/4913/22799		1.100,00	0,00	1.100,00	1.100,00	0,00
	Otros trabajos realizados por otras empresas para el gabinete de comunicación		0,00	0,00	0,00	1.100,00	0,00
	88282/2318/62203		56.183,11	0,00	56.183,11	56.183,11	0,00
	Otras construcciones para la prestación de servicio en el marco de la estrategia DUSI		0,00	0,00	0,00	56.183,11	0,00
	00101/9411/4534000		57.394,00	0,00	57.394,00	57.394,00	0,00
	Aportaciones al Consorcio de Transporte Metropolitano del Área de Sevilla		0,00	0,00	0,00	57.394,00	0,00
	11101/3333/21202		4.935,40	0,00	4.935,40	4.735,40	200,00
	Gastos de mantenimiento y conservación del Teatro Auditorio Riberas del Guadaíra		0,00	0,00	0,00	4.735,40	0,00
	00303/9342/22708		261.077,22	0,00	261.077,22	261.077,22	0,00
	Contrata de los servicios de gestión de cobro para Recaudación		0,00	0,00	0,00	261.077,22	0,00
	22101/1501/21200		90,18	0,00	90,18	90,18	0,00
	Mantenimiento de edificios municipales del servicio de Vivienda y Urbanismo		0,00	0,00	0,00	90,18	0,00
	22201/1532/22101		0,00	0,00	0,00	0,00	0,00
	Suministro de agua para el servicio de Vías Públicas		2.321,94	0,00	2.321,94	2.220,94	101,00
	22201/9331/21200		10.839,31	0,00	10.839,31	10.839,31	0,00
	Mantenimiento de edificios municipales de uso múltiple		0,00	0,00	0,00	10.839,31	0,00
	22201/9331/21202		2.934,25	0,00	2.934,25	2.934,25	0,00
	Mantenimiento de otras construcciones especializadas adscritos al servicio de Edificios		0,00	0,00	0,00	2.934,25	0,00
	22301/1701/22706		8.349,00	0,00	8.349,00	8.349,00	0,00
	Estudios y trabajos técnicos Medio Ambiente		0,00	0,00	0,00	8.349,00	0,00
	44201/9232/22799		605,00	0,00	605,00	605,00	0,00
	Otros trabajos realizados por otras empresas		0,00	0,00	0,00	605,00	0,00
	22201/1532/6190101		10.790,78	0,00	10.790,78	10.790,78	0,00
	Reposición de infraestructura de cualquier clase para Vías Públicas		0,00	0,00	0,00	10.790,78	0,00
	22201/1711/2100101		42.828,60	0,00	42.828,60	42.828,60	0,00
	Mantenimiento y tratamiento de zonas ajardinadas y arbolado en parque y jardines		0,00	0,00	0,00	42.828,60	0,00
	22201/9331/22101		0,00	0,00	0,00	0,00	0,00
	Suministro de agua del servicio de Edificios Administrativos		1.315,88	0,00	1.315,88	1.315,88	0,00

Periodo	Código de la partida	Descripción	Saldo inicial	Rectificaciones	Actual	Pagos Ordenados	O's pendientes
			Obligaciones	Obligaciones	Obligaciones		
			Ordenación Pagos	Ordenación Pagos	Ordenación Pagos		
					Pagos Realizados	P's pendientes	
	33101/9321/21200		4.151,60	0,00	4.151,60	4.151,60	0,00
	Mantenimiento de edificios municipales del servicio de la Administración Tributaria		0,00	0,00	0,00	4.151,60	0,00
	33401/4322/63203		54.142,48	0,00	54.142,48	54.142,48	0,00
	Rehabilitación de otras construcciones de Turismo		0,00	0,00	0,00	54.142,48	0,00
	33501/3381/21202		283,96	0,00	283,96	283,96	0,00
	Mantenimiento de construcciones especializadas del servicio de Fiestas Mayores		0,00	0,00	0,00	283,96	0,00
	44401/1321/22199		86,97	0,00	86,97	86,97	0,00
	Otros suministros para la Policía Local		0,00	0,00	0,00	86,97	0,00
	44101/2211/16204		917,80	0,00	917,80	0,00	917,80
	Gastos de Acción Social de empleados públicos		0,00	0,00	0,00	0,00	0,00
	44101/9206/22106		1.456,24	0,00	1.456,24	1.456,24	0,00
	Gastos equipo protección individual, productos y material de asistencia sanitaria para prevención ri		0,00	0,00	0,00	1.456,24	0,00
	44401/1321/62201		4.224,17	0,00	4.224,17	4.224,17	0,00
	Gastos de inversión en edificio de la Policía Local		0,00	0,00	0,00	4.224,17	0,00
	44601/3362/22799		323,07	0,00	323,07	323,07	0,00
	Otros trabajos realizados por otras empresas para Memoria Democrática		0,00	0,00	0,00	323,07	0,00
	55101/3211/62203		862,60	0,00	862,60	862,60	0,00
	Otras construcciones para la prestación de servicio de Educación		0,00	0,00	0,00	862,60	0,00
	55101/3231/22102		343,28	0,00	343,28	343,28	0,00
	Suministro de gas para el servicio de funcionamiento de Centros Docentes		0,00	0,00	0,00	343,28	0,00
	66401/3421/62500		11.569,71	0,00	11.569,71	11.569,71	0,00
	Mobiliario para Deportes		0,00	0,00	0,00	11.569,71	0,00
	66201/2313/22199		224,68	0,00	224,68	224,68	0,00
	Suministro personal Servicios Sociales		0,00	0,00	0,00	224,68	0,00
	55401/3332/62203		12.238,32	0,00	12.238,32	12.238,32	0,00
	Rehabilitación de otras construcciones del servicio de Museo		0,00	0,00	0,00	12.238,32	0,00
	66101/9241/22701		96,51	0,00	96,51	96,51	0,00
	Servicio de control de acceso y seguridad de Distritos		0,00	0,00	0,00	96,51	0,00
	66201/2313/22701		5.833,70	0,00	5.833,70	5.833,70	0,00
	Servicio de control de acceso y seguridad de los Servicios Sociales Comunitarios		0,00	0,00	0,00	5.833,70	0,00
	22101/1501/2100004		5.680,71	0,00	5.680,71	5.680,71	0,00
	Conservación de obras de urbanización al servicio de Vivienda y Urbanismo		0,00	0,00	0,00	5.680,71	0,00
	55101/3321/21202		41.845,60	0,00	41.845,60	41.845,60	0,00
	Mantenimiento de construcciones especializadas del servicio de Bibliotecas		0,00	0,00	0,00	41.845,60	0,00
	55101/3321/22609		2.397,47	0,00	2.397,47	2.397,47	0,00
	Actividades y eventos organizados por el servicio de Bibliotecas		0,00	0,00	0,00	2.397,47	0,00
	55101/3321/63203		58.927,00	0,00	58.927,00	58.927,00	0,00
	Rehabilitación de Biblioteca municipal		0,00	0,00	0,00	58.927,00	0,00
	55201/3342/22699		94,05	0,00	94,05	94,05	0,00
	Otros gastos diversos de Juventud		0,00	0,00	0,00	94,05	0,00
	55301/3331/21202		8.008,08	0,00	8.008,08	8.008,08	0,00
	Mantenimiento de construcciones especializadas para Dinamización y Equipamientos Culturales		0,00	0,00	0,00	8.008,08	0,00

Periodo	Código de la partida	Descripción	Saldo inicial	Rectificaciones	Actual	Pagos Ordenados	O's pendientes
			Obligaciones	Obligaciones	Obligaciones		
			Ordenación Pagos	Ordenación Pagos	Ordenación Pagos		
						Pagos Realizados	P's pendientes
	55301/3331/22609		8.673,22	0,00	8.673,22	8.673,22	0,00
	Actividades y eventos organizados por el servicio de Dinamización y Equipamientos Culturales		0,00	0,00	0,00	8.673,22	0,00
	22101/1501/22700		1.260,03	0,00	1.260,03	1.260,03	0,00
	Contrata de los servicios de limpieza del servicio de Vivienda y Urbanismo		0,00	0,00	0,00	1.260,03	0,00
	22201/1533/6190101		4.906,71	0,00	4.906,71	4.906,71	0,00
	Reposición de Infraestructura para la reurbanización de espacios públicos		0,00	0,00	0,00	4.906,71	0,00
	22201/1533/6190102		18.128,80	0,00	18.128,80	18.128,80	0,00
	Renovación del mobiliario urbano para la reurbanización de espacios públicos		0,00	0,00	0,00	18.128,80	0,00
	22201/1711/2100100		117.478,91	0,00	117.478,91	117.478,91	0,00
	Mejoras y mantenimiento de parques y jardines		0,00	0,00	0,00	117.478,91	0,00
	22201/9331/63201		2.750,00	0,00	2.750,00	2.750,00	0,00
	Rehabilitación de edificios de usos múltiples		0,00	0,00	0,00	2.750,00	0,00
	22401/1371/22609		3.375,90	0,00	3.375,90	3.375,90	0,00
	Promoción de actividades de accesibilidad		0,00	0,00	0,00	3.375,90	0,00
	22501/1341/214		1.164,68	0,00	1.164,68	1.164,68	0,00
	Mantenimiento y reparación de vehículos al servicio de Tráfico		0,00	0,00	0,00	1.164,68	0,00
	33101/9321/22001		380,00	0,00	380,00	380,00	0,00
	Prensa, revistas, libros y otras publicaciones para la Administración Tributaria		0,00	0,00	0,00	380,00	0,00
	33201/4332/21202		3.752,99	0,00	3.752,99	3.752,99	0,00
	Mantenimiento y conservación de La Procesadora		0,00	0,00	0,00	3.752,99	0,00
	22201/1651/22199		4.955,54	0,00	4.955,54	4.955,54	0,00
	Otros suministros para alumbrado público		0,00	0,00	0,00	4.955,54	0,00
	22201/9331/22699		33,90	0,00	33,90	33,90	0,00
	Otros gastos diversos para el servicio de Edificios Administrativos		0,00	0,00	0,00	33,90	0,00
	22201/9331/22700		4.853,57	0,00	4.853,57	4.853,57	0,00
	Contrata de los servicios de limpieza para el servicio de Edificios Administrativos		0,00	0,00	0,00	4.853,57	0,00
	22501/1341/2100005		35.482,40	0,00	35.482,40	35.482,40	0,00
	Conservación de señalización horizontal y vertical de Tráfico		0,00	0,00	0,00	35.482,40	0,00
	22501/1341/22199		5.646,78	0,00	5.646,78	5.646,78	0,00
	Otros suministros para el servicio de Tráfico		0,00	0,00	0,00	5.646,78	0,00
	44401/1361/21301		34,12	0,00	34,12	34,12	0,00
	Reparación y mantenimiento de maquinaria del serv. de Extinción de Incendios		0,00	0,00	0,00	34,12	0,00
	55201/3342/22799		18.150,00	0,00	18.150,00	18.150,00	0,00
	Otros trabajos realizados por otras empresas para Juventud		0,00	0,00	0,00	18.150,00	0,00
	33201/4332/22799		1.150,00	0,00	1.150,00	1.150,00	0,00
	Otros trabajos realizados por otras empresas para el servicio de Complejo Ideal y procesadora		0,00	0,00	0,00	1.150,00	0,00
	33301/2412/131		16.736,15	0,00	16.736,15	16.736,15	0,00
	Retribuciones al personal laboral temporal adscrito al servicio de Fomento de Empleo		0,00	0,00	0,00	16.736,15	0,00
	33301/2412/22604		8.667,91	0,00	8.667,91	8.667,91	0,00
	Gastos jurídicos y contenciosos el servicio de Fomento de Empleo		0,00	0,00	0,00	8.667,91	0,00
	44101/2211/16008		1.037,86	0,00	1.037,86	1.037,86	0,00
	Asistencia médico-farmacéutica a Funcionarios		0,00	0,00	0,00	1.037,86	0,00

Periodo	Código de la partida	Descripción	Saldo inicial	Rectificaciones	Actual	Pagos Ordenados	O's pendientes
			Obligaciones	Obligaciones	Obligaciones		
			Ordenación Pagos	Ordenación Pagos	Ordenación Pagos		
						Pagos Realizados	P's pendientes
	44101/9206/22604		5.000,00	0,00	5.000,00	5.000,00	0,00
	Gastos jurídicos y contenciosos de la Administración de Personal		0,00	0,00	0,00	5.000,00	0,00
	33101/9321/22799		53.996,16	0,00	53.996,16	53.996,16	0,00
	Otros trabajos realizados por otras empresas para la Administración Tributaria		0,00	0,00	0,00	53.996,16	0,00
	33201/4331/22699		125,40	0,00	125,40	125,40	0,00
	Otros gastos diversos para el servicio de apoyo a las pequeñas y medianas empresas		0,00	0,00	0,00	125,40	0,00
	33301/2411/22701		1.020,32	0,00	1.020,32	1.020,32	0,00
	Servicio de control de acceso y seguridad de los Servicios de Empleo		0,00	0,00	0,00	1.020,32	0,00
	44101/9207/16200		539,71	0,00	539,71	539,71	0,00
	Formación y perfeccionamiento del personal		0,00	0,00	0,00	539,71	0,00
	44401/1361/22199		80,47	0,00	80,47	80,47	0,00
	Otros suministros del servicio de Extinción de Incendios		0,00	0,00	0,00	80,47	0,00
	44101/9206/62303		4.730,75	0,00	4.730,75	4.730,75	0,00
	Equipos para el funcionamiento operativo del servicio de prevención de riesgos laborales		0,00	0,00	0,00	4.730,75	0,00
	55101/3231/214		603,06	0,00	603,06	603,06	0,00
	Mantenimiento y reparación de vehículos del servicio de funcionamiento de Centros Docentes		0,00	0,00	0,00	603,06	0,00
	66101/9241/21200		4.149,47	0,00	4.149,47	4.149,47	0,00
	Mantenimiento de edificios municipales de Distritos		0,00	0,00	0,00	4.149,47	0,00
	66201/2313/21200		3.862,78	0,00	3.862,78	3.862,78	0,00
	Mantenimiento de edificios adscritos a los servicios sociales comunitarios		0,00	0,00	0,00	3.862,78	0,00
	66201/2313/22700		10.525,30	0,00	10.525,30	10.525,30	0,00
	Contrata de los servicios de limpieza de los Servicios Sociales Comunitarios		0,00	0,00	0,00	10.525,30	0,00
	66401/3421/22199		2.478,41	0,00	2.478,41	2.478,41	0,00
	Otros suministros para Instalaciones Deportivas		0,00	0,00	0,00	2.478,41	0,00
	55101/3211/63203		73.357,34	0,00	73.357,34	73.357,34	0,00
	Rehabilitación de centros docentes de enseñanza infantil y primaria		0,00	0,00	0,00	73.357,34	0,00
	55201/3342/22609		7.503,12	0,00	7.503,12	7.503,12	0,00
	Actividades y eventos organizados por Juventud		0,00	0,00	0,00	7.503,12	0,00
	55301/3341/22701		13,69	0,00	13,69	13,69	0,00
	Servicio de control de acceso y seguridad de Casa de la Cultura		0,00	0,00	0,00	13,69	0,00
	66401/3411/22799		97.734,96	0,00	97.734,96	97.734,96	0,00
	Otros trabajos realizados por otras empresas a Promoción y Fomento del Deporte		0,00	0,00	0,00	97.734,96	0,00
	88282/1341/22706		45.504,14	0,00	45.504,14	45.504,14	0,00
	Estudios y trabajos técnicos de desarrollo y soportes informáticos para Tráfico en el marco DUSI		0,00	0,00	0,00	45.504,14	0,00
	22101/1501/22701		167,89	0,00	167,89	167,89	0,00
	Contrata de los servicios de seguridad del servicio de Vivienda y Urbanismo		0,00	0,00	0,00	167,89	0,00
	22301/3111/22799		20.207,86	0,00	20.207,86	20.207,86	0,00
	Otros trabajos realizados por otras empresas para Accione públicas relativas a la salud		0,00	0,00	0,00	20.207,86	0,00
	33101/9204/22001		396,78	0,00	396,78	396,78	0,00
	Prensa, revistas, libros y otras publicaciones para Contratación		0,00	0,00	0,00	396,78	0,00
	33201/4630/627		17.787,00	0,00	17.787,00	17.787,00	0,00
	Proyectos complejos para el fomento de inversión empresarial		0,00	0,00	0,00	17.787,00	0,00

Periodo	Código de la partida	Descripción	Saldo inicial	Rectificaciones	Actual	Pagos Ordenados	O's pendientes
			Obligaciones	Obligaciones	Obligaciones		
			Ordenación Pagos	Ordenación Pagos	Ordenación Pagos		
						Pagos Realizados	P's pendientes
	33401/4321/22700		9.357,01	0,00	9.357,01	9.357,01	0,00
	Contrata de los servicios de limpieza de Turismo		0,00	0,00	0,00	9.357,01	0,00
	33401/4321/627		1.229,80	0,00	1.229,80	1.229,80	0,00
	Proyectos complejos de promoción turística		0,00	0,00	0,00	1.229,80	0,00
	44401/1361/22000		8,95	0,00	8,95	8,95	0,00
	Material de oficina ordinario no inventariable para el servicio de Extinción de Incendios		0,00	0,00	0,00	8,95	0,00
	55101/3231/22199		551,51	0,00	551,51	551,51	0,00
	Otros suministros para servicios de funcionamiento de Centros Docentes		0,00	0,00	0,00	551,51	0,00
	55101/3261/48101		0,00	0,00	0,00	0,00	0,00
	Premios para Educación		50.750,00	0,00	50.750,00	50.750,00	0,00
	55301/3331/209		426,84	0,00	426,84	426,84	0,00
	Cánones de del servicio de Dinamización y Equipamientos Culturales		0,00	0,00	0,00	426,84	0,00
	55301/3341/22700		14.993,32	0,00	14.993,32	14.993,32	0,00
	Contrata de los servicios de limpieza para la Casa de la Cultura		0,00	0,00	0,00	14.993,32	0,00
	55401/3332/22199		99,10	0,00	99,10	99,10	0,00
	Otros suministros para Museo		0,00	0,00	0,00	99,10	0,00
	55401/3361/22706		904,41	0,00	904,41	904,41	0,00
	Estudios sobre Patrimonio histórico-artístico		0,00	0,00	0,00	904,41	0,00
	66201/2313/22699		7,95	0,00	7,95	7,95	0,00
	Otros gastos diversos de los Servicios Sociales Comunitarios		0,00	0,00	0,00	7,95	0,00
	66401/3411/22609		9.777,41	0,00	9.777,41	9.777,41	0,00
	Actividades y eventos organizados por Promoción y Fomento del Deporte		0,00	0,00	0,00	9.777,41	0,00
	66401/3421/22701		2.231,34	0,00	2.231,34	2.231,34	0,00
	Servicio de control de acceso y seguridad de Instalaciones Deportivas		0,00	0,00	0,00	2.231,34	0,00
	66401/3421/63203		13.188,12	0,00	13.188,12	13.188,12	0,00
	Rehabilitación de instalaciones deportivas		0,00	0,00	0,00	13.188,12	0,00
	99101/9201/22400		1.000,48	0,00	1.000,48	1.000,48	0,00
	Póliza de seguros de vehículos del servicio de Gastos de Oficina y Dependencia Generales		0,00	0,00	0,00	1.000,48	0,00
	00303/9341/352		38,28	0,00	38,28	38,28	0,00
	Intereses de demora de Gestión de Tesorería		6,07	0,00	6,07	44,35	0,00
	22201/1531/6190101		42.051,57	0,00	42.051,57	42.051,57	0,00
	Reposición de infraestructura de cualquier clase para acceso a los núcleos de población		0,00	0,00	0,00	42.051,57	0,00
	22201/1532/6190100		3.553,46	0,00	3.553,46	3.553,46	0,00
	Reposición de bienes destinados al uso general para Vías Públicas		0,00	0,00	0,00	3.553,46	0,00
	22201/1711/21901		38.010,80	0,00	38.010,80	38.010,80	0,00
	Mantenimiento de zonas para juegos infantiles en parques publicos		0,00	0,00	0,00	38.010,80	0,00
	22301/1721/6190100		47.984,99	0,00	47.984,99	47.984,99	0,00
	Reposición de bienes destinados al uso general de Medio Ambiente Urbano		0,00	0,00	0,00	47.984,99	0,00
	22601/1522/68200		35.729,46	0,00	35.729,46	35.729,46	0,00
	Viviendas de propiedad municipal		0,00	0,00	0,00	35.729,46	0,00
	33201/4590/6090101		272.091,75	0,00	272.091,75	272.091,75	0,00
	Construcción de infraestructuras de cualquier clase de parques empresariales		0,00	0,00	0,00	272.091,75	0,00
	33301/2411/22700		7.560,19	0,00	7.560,19	7.560,19	0,00

Periodo	Código de la partida	Descripción	Saldo inicial	Rectificaciones	Actual	Pagos Ordenados	O's pendientes
			Obligaciones	Obligaciones	Obligaciones		
			Ordenación Pagos	Ordenación Pagos	Ordenación Pagos		
						Pagos Realizados	P's pendientes
		Contrata de los servicios de limpieza de los Servicios de Empleo	0,00	0,00	0,00	7.560,19	0,00
	33401/4321/22701	Servicio de control de acceso y seguridad del servicio de Turismo	3.110,58	0,00	3.110,58	3.110,58	0,00
	44401/1321/21200	Mantenimiento del edificios municipal de la Jefatura de la Policía Local	0,00	0,00	0,00	3.110,58	0,00
	44501/9205/206	Arrendamiento de equipos para procesos información del servicio de Informática	776,49	0,00	776,49	776,49	0,00
	55101/3201/22700	Plan de autoprotección para actividades municipales	0,00	0,00	0,00	776,49	0,00
	55101/3261/22699	Otros gastos diversos de servicios de educación	6.437,91	0,00	6.437,91	6.437,91	0,00
	77101/4912/22799	Otros trabajos realizados por otras empresas para Radio Guadaira	0,00	0,00	0,00	6.437,91	0,00
	44501/9205/22203	Gastos por comunicaciones informáticas de los servicios de desarrollos y soportes informáticos	1.080,03	0,00	1.080,03	1.080,03	0,00
	33501/3381/78906	Subvención a entidades culturales para construcción y renovación de sedes.	0,00	0,00	0,00	0,00	0,00
	33401/4321/21202	Mantenimiento de construcciones especializadas del servicio	688,44	0,00	688,44	688,44	0,00
	55201/3342/22612	Gastos de actividades, talleres y escuelas de animación para jóvenes	0,00	0,00	0,00	688,44	0,00
	55101/3321/22701	Servicio de control de acceso y seguridad de los Servicios de Bibliotecas públicas	9.471,79	0,00	9.471,79	9.471,79	0,00
	22201/1711/22701	Servicio de control de acceso y seguridad de los Servicios de Parques y Jardines	0,00	0,00	0,00	9.471,79	0,00
	33301/2413/22799	Otros trabajos realizados por otras empresas para Empleo	17.940,67	0,00	17.940,67	17.940,67	0,00
	66401/3421/22604	Gastos jurídicos y contenciosos	0,00	0,00	0,00	0,00	0,00
	22201/1513/6190101	Reposición de infraestructuras de cualquier clase	8.204,52	0,00	8.204,52	8.204,52	0,00
	66201/2319/78903	Subvenciones en el ámbito de los servicios sociales	5.709,46	0,00	5.709,46	5.709,46	0,00
	33201/4590/6190101	Inversiones de reposición de infraestructuras básicas de parques empresariales	0,00	0,00	0,00	8.204,52	0,00
	44501/9251/62201	Gastos de inversión en edificios admvos destinados al funcionamiento de serv.de atencion ciudadana	0,00	0,00	0,00	3.409,18	0,00
	22201/1502/62500	Mobiliario para el funcionamiento operativo de los servicios urbanos	11.990,57	0,00	11.990,57	11.990,57	0,00
	55101/3201/22701	Servicio de control de acceso y seguridad de Admón Gral Educación	0,00	0,00	0,00	11.990,57	0,00
	55101/3231/22701		13,68	0,00	13,68	13,68	0,00
			0,00	0,00	0,00	13,68	0,00
			391,51	0,00	391,51	391,51	0,00

Periodo	Código de la partida	Descripción	Saldo inicial	Rectificaciones	Actual	Pagos Ordenados	O's pendientes
			Obligaciones	Obligaciones	Obligaciones		
			Ordenación Pagos	Ordenación Pagos	Ordenación Pagos		
						Pagos Realizados	P's pendientes
		Servicio de control de acceso y seguridad de centros docentes infantil y prim	0,00	0,00	0,00	391,51	0,00
	55301/3331/22701		13,67	0,00	13,67	13,67	0,00
		Servicio de control de acceso y seguridad de Cultura	0,00	0,00	0,00	13,67	0,00
	66201/2319/22701		13,69	0,00	13,69	13,69	0,00
		Servicio de control de acceso y seguridad	0,00	0,00	0,00	13,69	0,00
	33501/3381/20501		665,50	0,00	665,50	665,50	0,00
		Arrendamiento de mobiliario y enseres para Fiestas Mayores	0,00	0,00	0,00	665,50	0,00
	33301/2413/206		1.112,46	0,00	1.112,46	1.112,46	0,00
		Arrendamiento de equipos para procesos de información	0,00	0,00	0,00	1.112,46	0,00
	22401/1371/6190101		2.057,00	0,00	2.057,00	2.057,00	0,00
		Reposición de infraestructura de cualquier clase en el marco del Plan de accesibilidad	0,00	0,00	0,00	2.057,00	0,00
	22501/1341/21201		722,88	0,00	722,88	722,88	0,00
		Mantenimiento de almacenes municipales al servicio de Tráfico	0,00	0,00	0,00	722,88	0,00
	44101/2111/137		25.401,44	0,00	25.401,44	25.401,44	0,00
		Contribuciones a planes y fondos de pensiones de personal laboral	0,00	0,00	0,00	25.401,44	0,00
	55101/3321/22700		24.232,81	0,00	24.232,81	24.232,81	0,00
		Contrata de los servicios de limpieza del servicio de Bibliotecas	0,00	0,00	0,00	24.232,81	0,00
	66101/9241/22199		16,04	0,00	16,04	16,04	0,00
		Otros suministros para funcionamiento centros edificios municipales Participación	0,00	0,00	0,00	16,04	0,00
	66401/3421/22799		892,65	0,00	892,65	892,65	0,00
		Otros trabajos realizados por otras empresas para Instalaciones Deportivas	0,00	0,00	0,00	892,65	0,00
	00101/9411/75301		1.128,00	0,00	1.128,00	1.128,00	0,00
		Aportaciones al Consorcio de Transporte Metropolitano del Área de Sevilla	0,00	0,00	0,00	1.128,00	0,00
	55101/3321/21601		2.544,24	0,00	2.544,24	2.544,24	0,00
		Mantenimiento de aplicaciones informáticas para la Biblioteca	0,00	0,00	0,00	2.544,24	0,00
	11101/3333/22701		28,50	0,00	28,50	28,50	0,00
		Contratación de servicios de seguridad del Teatro Auditorio Riberas del Guadaira	0,00	0,00	0,00	28,50	0,00
	22501/1341/22700		137,14	0,00	137,14	137,14	0,00
		Limpieza y aseo Medio Ambiente	0,00	0,00	0,00	137,14	0,00
	66201/2312/21200		44,62	0,00	44,62	44,62	0,00
		Mantenimiento de edificios adscritos a servicios de atención a personas en riesgo de exclusión	0,00	0,00	0,00	44,62	0,00
	55101/3321/22102		392,77	0,00	392,77	392,77	0,00
		Suministro de gas del servicio de Bibliotecas	0,00	0,00	0,00	392,77	0,00
	44401/1321/204		2.940,30	0,00	2.940,30	2.940,30	0,00
		Alquiler de vehículos para la Policía Local	0,00	0,00	0,00	2.940,30	0,00
	33501/3381/22609		57.435,50	0,00	57.435,50	57.435,50	0,00
		Actividades y eventos organizados por el servicio de Fiestas Mayores	0,00	0,00	0,00	57.435,50	0,00
	66101/9241/22699		81,74	0,00	81,74	81,74	0,00
		Otros gastos diversos para Distritos	0,00	0,00	0,00	81,74	0,00
	66401/3421/21302		3.544,71	0,00	3.544,71	3.544,71	0,00
		Mantenimiento y reparación instalaciones técnicas de deporte	0,00	0,00	0,00	3.544,71	0,00
	22201/1502/21601		3.845,26	0,00	3.845,26	3.845,26	0,00
		Mantenimiento de aplicaciones informáticas de Servicios Urbanos	0,00	0,00	0,00	3.845,26	0,00

Periodo	Código de la partida	Descripción	Saldo inicial	Rectificaciones	Actual	Pagos Ordenados	O's pendientes
			Obligaciones	Obligaciones	Obligaciones		
			Ordenación Pagos	Ordenación Pagos	Ordenación Pagos		
	44401/1321/22699		4.072,07	0,00	4.072,07	4.072,07	0,00
	Otros gastos diversos de la Policía Local		0,00	0,00	0,00	4.072,07	0,00
	22201/1502/20200		1.337,05	0,00	1.337,05	1.337,05	0,00
	Arrendamiento del local de Servios Urbanos		0,00	0,00	0,00	1.337,05	0,00
	00101/9121/22799		393,25	0,00	393,25	393,25	0,00
	Otros trabajos realizados por otras empresas		0,00	0,00	0,00	393,25	0,00
	33201/4331/22002		64,00	0,00	64,00	64,00	0,00
	Material informático no inventariable para el servicio de Desarrollo Económico		0,00	0,00	0,00	64,00	0,00
	33201/4332/22701		288,65	0,00	288,65	288,65	0,00
	Contratación de servicios de seguridad del Complejo Ideal y Procesadora		0,00	0,00	0,00	288,65	0,00
	44401/1351/214		90,30	0,00	90,30	90,30	0,00
	Mantenimiento y reparación de vehículos al servicio de Protección Civil		0,00	0,00	0,00	90,30	0,00
	55101/3321/22000		36,80	0,00	36,80	36,80	0,00
	Material de oficina ordinario no inventariable del servicio de Bibliotecas		0,00	0,00	0,00	36,80	0,00
	66401/3421/21202		45.128,54	0,00	45.128,54	45.128,54	0,00
	Mantenimiento de construcciones especializadas deporte		0,00	0,00	0,00	45.128,54	0,00
	00101/9121/23301		6.519,20	0,00	6.519,20	6.519,20	0,00
	Indemnización por reuniones de Órganos Colegiados		0,00	0,00	0,00	6.519,20	0,00
	22201/1532/2100000		6.837,72	0,00	6.837,72	6.837,72	0,00
	Conservación y reparación de viales urbanos		0,00	0,00	0,00	6.837,72	0,00
	22501/1331/6190102		14.976,68	0,00	14.976,68	14.976,68	0,00
	Renovación de mobiliario urbano para el servicio de Ordenación del Tráfico		0,00	0,00	0,00	14.976,68	0,00
	33401/4321/22199		30,49	0,00	30,49	30,49	0,00
	Otros suministros del servicio de Turismo		0,00	0,00	0,00	30,49	0,00
	44501/9205/22799		3.503,25	0,00	3.503,25	3.503,25	0,00
	Otros trabajos realizados por otras empresas para el servicio de Informática		0,00	0,00	0,00	3.503,25	0,00
	33301/2413/22000		69,01	0,00	69,01	69,01	0,00
	Material de oficina para Formacion y Empleo		0,00	0,00	0,00	69,01	0,00
	55401/3332/21202		714,44	0,00	714,44	714,44	0,00
	Gastos de mantenimiento y conservación instalaciones tecnicas del Museo		0,00	0,00	0,00	714,44	0,00
	55101/3261/472		39.982,10	0,00	39.982,10	39.982,10	0,00
	Subvenciones para reducir el precio a pagar por los consumidores		0,00	0,00	0,00	39.982,10	0,00
	Total Periodo 2021		3.203.580,08	0,00	3.203.580,08	3.201.665,00	1.915,08
			65.790,41	0,00	65.790,41	3.267.354,41	101,00
	Total Gastos		4.062.665,77	0,00	4.062.665,77	3.201.665,00	861.000,77
			167.258,19	0,00	167.258,19	3.267.354,41	101.568,78

Ayuntamiento de Alcalá de Guadaíra

Estado de ejecución de Ingresos

Periodo: 2022

Fecha de listado igual a: 31/12/2022

Código de Concepto	Inicial	Actual	Compromisos	DR	DR Anul.	Deudores	I	I Netos	Saldo
Descripción		Modific.	CIC pendiente	DR Netos	DR Canc.	OI	Dev. I	%DR s/Prev	% I Neto s/DRN
Total Capítulo 1 Impuestos directos	38.760.562,33	38.760.562,33 0,00	0,00 0,00	38.632.737,28 34.807.732,84	288.522,19 0,00	5.667.148,51 32.677.066,58	32.677.066,58 3.536.482,25	29.140.584,33 89,80%	3.952.829,49 83,72%
Total Capítulo 2 Impuestos indirectos.	9.307.569,01	9.307.569,01 0,00	0,00 0,00	12.529.471,87 12.474.800,13	43.849,47 0,00	1.552.980,59 10.932.641,81	10.932.641,81 10.822,27	10.921.819,54 134,03%	-3.167.231,12 87,55%
Total Capítulo 3 Tasas, precios públicos y otros ingresos.	12.681.533,56	13.531.249,18 849.715,62	0,00 0,00	13.056.115,26 12.630.696,09	342.860,89 0,00	2.683.379,81 10.029.874,56	10.029.874,56 82.558,28	9.947.316,28 93,34%	900.553,09 78,76%
Total Capítulo 4 Transferencia corrientes.	32.392.169,69	35.265.033,05 2.872.863,36	0,00 0,00	31.469.407,93 30.874.444,49	0,00 0,00	608.031,72 30.861.376,21	30.861.376,21 594.963,44	30.266.412,77 87,55%	4.390.588,56 98,03%
Total Capítulo 5 Ingresos patrimoniales.	218.261,22	218.261,22 0,00	0,00 0,00	725.462,80 723.762,80	0,00 0,00	102.276,97 623.185,83	623.185,83 1.700,00	621.485,83 331,60%	-505.501,58 85,87%
Total Capítulo 6 Enajenación de inversiones reales.	3.452.840,00	3.452.840,00 0,00	0,00 0,00	0,00 0,00	0,00 0,00	0,00 0,00	0,00 0,00	0,00 0,00%	3.452.840,00 0,00%
Total Capítulo 7 Transferencias de capital.	14.193.942,55	15.540.724,06 1.346.781,51	0,00 0,00	4.565.684,17 4.562.946,79	0,00 0,00	1.031.354,29 3.534.329,88	3.534.329,88 2.737,38	3.531.592,50 29,36%	10.977.777,27 77,40%
Total Capítulo 8 Activos financieros.	743.846,21	50.151.402,06 49.407.555,85	0,00 0,00	492.046,06 492.046,06	0,00 0,00	0,00 492.046,06	492.046,06 0,00	492.046,06 0,98%	49.659.356,00 100,00%
Total Capítulo 9 Pasivos financieros.	0,00	0,00 0,00	0,00 0,00	0,00 0,00	0,00 0,00	0,00 0,00	0,00 0,00	0,00 0,00%	0,00 0,00%
Total Ingresos	111.750.724,57	166.227.640,91 54.476.916,34	0,00 0,00	101.470.925,37 96.566.429,20	675.232,55 0,00	11.645.171,89 89.150.520,93	89.150.520,93 4.229.263,62	84.921.257,31 58,09%	69.661.211,71 87,94%

Ayuntamiento de Alcalá de Guadaíra

Estado de ejecución de Ingresos

Periodo: 2022

Fecha de listado igual a: 31/12/2022

Código de Concepto	Inicial	Actual	Compromisos	DR	DR Anul.	Deudores	I	I Netos	Saldo
Descripción		Modific.	CIC pendiente	DR Netos	DR Canc.	OI	Dev. I	%DR s/Prev	% I Neto s/DRN
33101/100	1.189.297,68	1.189.297,68	0,00	1.189.297,68	0,00	0,00	1.189.297,68	1.189.297,68	0,00
I.R.P.F.		0,00	0,00	1.189.297,68	0,00	1.189.297,68	0,00	100,00%	100,00%
33101/112	1.794.847,71	1.794.847,71	0,00	1.687.703,56	13.935,44	503.322,71	1.170.445,41	1.125.636,27	165.888,73
I.B.I. de naturaleza rústica		0,00	0,00	1.628.958,98	0,00	1.170.445,41	44.809,14	90,76%	69,10%
33101/113	18.341.390,65	18.341.390,65	0,00	18.701.175,37	187.401,10	2.341.531,37	16.172.242,90	15.896.991,41	102.867,87
I.B.I. de naturaleza urbana		0,00	0,00	18.238.522,78	0,00	16.172.242,90	275.251,49	99,44%	87,16%
33101/114	1.385.648,59	1.385.648,59	0,00	710.345,87	194,51	0,00	710.151,36	281.353,02	1.104.295,57
I.B.I. de características Especiales		0,00	0,00	281.353,02	0,00	710.151,36	428.798,34	20,30%	100,00%
33101/115	4.585.953,09	4.585.953,09	0,00	4.353.750,28	25.634,87	549.504,43	3.778.610,98	3.769.893,33	266.555,33
Impuesto sobre vehículos de tracción mecánica		0,00	0,00	4.319.397,76	0,00	3.778.610,98	8.717,65	94,19%	87,28%
33101/116	3.200.662,06	3.200.662,06	0,00	4.649.546,04	0,00	1.345.644,04	3.303.902,00	525.650,41	1.329.367,61
Impuesto incremento valor terrenos de naturaleza urbana		0,00	0,00	1.871.294,45	0,00	3.303.902,00	2.778.251,59	58,47%	28,09%
33101/130	8.262.762,55	8.262.762,55	0,00	7.340.918,48	61.356,27	927.145,96	6.352.416,25	6.351.762,21	983.854,38
Impuesto sobre Actividades Economicas		0,00	0,00	7.278.908,17	0,00	6.352.416,25	654,04	88,09%	87,26%
Total Capítulo 1 Impuestos directos	38.760.562,33	38.760.562,33	0,00	38.632.737,28	288.522,19	5.667.148,51	32.677.066,58	29.140.584,33	3.952.829,49
		0,00	0,00	34.807.732,84	0,00	32.677.066,58	3.536.482,25	89,80%	83,72%
33101/210	1.475.908,92	1.475.908,92	0,00	1.475.908,92	0,00	0,00	1.475.908,92	1.475.908,92	0,00
E/C Impuesto sobre el valor añadido		0,00	0,00	1.475.908,92	0,00	1.475.908,92	0,00	100,00%	100,00%
33101/22000	18.139,68	18.139,68	0,00	18.139,68	0,00	0,00	18.139,68	18.139,68	0,00
E/C Impuesto sobre el alcohol y bebidas derivadas		0,00	0,00	18.139,68	0,00	18.139,68	0,00	100,00%	100,00%
33101/22001	7.795,20	7.795,20	0,00	7.795,20	0,00	0,00	7.795,20	7.795,20	0,00
E/C Impuesto sobre la cerveza		0,00	0,00	7.795,20	0,00	7.795,20	0,00	100,00%	100,00%
33101/22003	59.973,84	59.973,84	0,00	59.973,84	0,00	0,00	59.973,84	59.973,84	0,00
E/C Impuesto sobre las labores del tabaco		0,00	0,00	59.973,84	0,00	59.973,84	0,00	100,00%	100,00%
33101/22004	257.349,72	257.349,72	0,00	257.349,72	0,00	0,00	257.349,72	257.349,72	0,00
E/C Impuesto sobre hidrocarburos		0,00	0,00	257.349,72	0,00	257.349,72	0,00	100,00%	100,00%
33101/22006	427,44	427,44	0,00	427,44	0,00	0,00	427,44	427,44	0,00
E/C Impuesto sobre productos intermedios		0,00	0,00	427,44	0,00	427,44	0,00	100,00%	100,00%
33101/290	7.484.945,91	7.484.945,91	0,00	10.706.848,77	43.849,47	1.551.942,68	9.111.056,62	9.100.234,35	-3.167.231,12
Impuesto construcciones, instalaciones y obras		0,00	0,00	10.652.177,03	0,00	9.111.056,62	10.822,27	142,31%	85,43%
33101/291	3.028,30	3.028,30	0,00	3.028,30	0,00	1.037,91	1.990,39	1.990,39	0,00
Aprovechamiento de cotos privados de caza y pesca		0,00	0,00	3.028,30	0,00	1.990,39	0,00	100,00%	65,73%

Código de Concepto	Inicial	Actual	Compromisos	DR	DR Anul.	Deudores	I	I Netos	Saldo
Descripción		Modific.	CIC pendiente	DR Netos	DR Canc.	OI	Dev. I	%DR s/Prev	% I Neto s/DRN
Total Capítulo 2 Impuestos indirectos.	9.307.569,01	9.307.569,01	0,00	12.529.471,87	43.849,47	1.552.980,59	10.932.641,81	10.921.819,54	-3.167.231,12
		0,00	0,00	12.474.800,13	0,00	10.932.641,81	10.822,27	134,03%	87,55%
22201/302	3.321.218,63	3.321.218,63	0,00	2.764.863,96	27.474,64	769.695,74	1.967.693,58	1.937.628,27	613.894,62
Tasa recogida de basura		0,00	0,00	2.707.324,01	0,00	1.967.693,58	30.065,31	81,52%	71,57%
55301/31900	0,00	0,00	0,00	23.597,98	206,61	0,00	23.391,37	23.391,37	-23.391,37
Tasa por representaciones teatrales y otros espec.		0,00	0,00	23.391,37	0,00	23.391,37	0,00	0,00%	100,00%
22101/321	673.261,50	673.261,50	0,00	2.015.467,65	176.784,71	531.664,07	1.307.018,87	1.304.823,36	-1.163.225,93
Licencias urbanísticas		0,00	0,00	1.836.487,43	0,00	1.307.018,87	2.195,51	272,77%	71,05%
33101/325	55.173,82	55.173,82	0,00	51.917,12	25,23	85,92	51.805,97	51.805,97	3.281,93
Tasa expedición documentos administrativos		0,00	0,00	51.891,89	0,00	51.805,97	0,00	94,05%	99,83%
44401/326	27.409,85	27.409,85	0,00	63.655,00	0,00	39,50	63.615,50	63.615,42	-36.245,07
Tasa retirada de vehículos		0,00	0,00	63.654,92	0,00	63.615,50	0,08	232,23%	99,94%
00201/32902	12.849,47	12.849,47	0,00	18.023,50	382,25	82,25	17.559,00	17.445,03	-4.677,81
Tasa por celebración de matrimonios civiles		0,00	0,00	17.527,28	0,00	17.559,00	113,97	136,40%	99,53%
33101/32903	11.807,33	11.807,33	0,00	181.209,38	0,00	130.169,31	51.040,07	50.448,94	-168.810,92
Prestación servicio de recaudación a otros entes		0,00	0,00	180.618,25	0,00	51.040,07	591,13	1529,71%	27,93%
22301/32904	1.140,00	1.140,00	0,00	2.400,00	0,00	1.120,00	1.280,00	1.280,00	-1.260,00
Tasa otorgamiento licencias para tenencia animales		0,00	0,00	2.400,00	0,00	1.280,00	0,00	210,53%	53,33%
22201/331	355.235,67	355.235,67	0,00	353.880,51	1.687,95	73.143,49	279.049,07	278.658,37	3.433,81
Tasa por entrada de vehículos		0,00	0,00	351.801,86	0,00	279.049,07	390,70	99,03%	79,21%
33101/332	2.362.988,69	2.362.988,69	0,00	2.665.477,20	0,00	631.808,78	2.033.668,42	2.017.859,58	-286.679,67
Tasa por empresas de servicios de suministros		0,00	0,00	2.649.668,36	0,00	2.033.668,42	15.808,84	112,13%	76,16%
22201/335	70.240,38	70.240,38	0,00	96.093,06	105,22	57.221,09	38.766,75	38.766,75	-25.747,46
Tasa por ocupación de la vía pública con terrazas		0,00	0,00	95.987,84	0,00	38.766,75	0,00	136,66%	40,39%
33101/338	137.787,38	137.787,38	0,00	116.688,61	0,00	0,00	116.688,61	116.688,61	21.098,77
Compensación de Telefónica de España, S.A.		0,00	0,00	116.688,61	0,00	116.688,61	0,00	84,69%	100,00%
33201/33900	110.858,32	110.858,32	0,00	94.547,65	7.877,68	11.357,00	75.312,97	75.312,97	24.188,35
Tasa puestos atracciones e industrias callejeras		0,00	0,00	86.669,97	0,00	75.312,97	0,00	78,18%	86,90%
33201/33901	2.856,67	2.856,67	0,00	3.503,22	212,54	1.003,49	2.287,19	2.287,19	-434,01
Tasa por instalación de quioscos en vía pública		0,00	0,00	3.290,68	0,00	2.287,19	0,00	115,19%	69,51%
22201/33902	46.196,98	46.196,98	0,00	61.174,76	598,00	26.363,41	34.213,35	33.804,33	-13.970,76
Tasa por ocupación de terrenos con mercancías		0,00	0,00	60.167,74	0,00	34.213,35	409,02	130,24%	56,18%
33101/33906	92.774,55	92.774,55	0,00	111.523,04	0,00	19.525,86	91.997,18	91.997,18	-18.748,49
Tasas por la prestación del servicio de transporte colectivo urbano de viajeros		0,00	0,00	111.523,04	0,00	91.997,18	0,00	120,21%	82,49%
33201/33910	0,00	0,00	0,00	3.263,40	0,00	0,00	3.263,40	3.263,40	-3.263,40
Otras tasas por aprovechamiento especial o uso privativo		0,00	0,00	3.263,40	0,00	3.263,40	0,00	0,00%	100,00%
66201/34100	91.876,81	91.876,81	0,00	77.863,45	99,82	8.766,98	68.996,65	68.996,65	14.113,18
Precios públicos por servicio de ayuda a domicilio		0,00	0,00	77.763,63	0,00	68.996,65	0,00	84,64%	88,73%
55101/34200	95.759,33	95.759,33	0,00	129.674,00	258,00	4.066,00	125.350,00	124.261,38	-32.568,05

Código de Concepto	Inicial	Actual	Compromisos	DR	DR Anul.	Deudores	I	I Netos	Saldo
Descripción		Modific.	CIC pendiente	DR Netos	DR Canc.	OI	Dev. I	%DR s/Prev	% I Neto s/DRN
Precios publicos por talleres y actividades Universidad Popular		0,00	0,00	128.327,38	0,00	125.350,00	1.088,62	134,01%	96,83%
66401/343	282.837,65	282.837,65	0,00	471.753,82	191,40	3.512,00	468.050,42	466.660,22	-187.334,57
Precios publicos por servicios deportivos		0,00	0,00	470.172,22	0,00	468.050,42	1.390,20	166,23%	99,25%
55301/344	16.984,33	16.984,33	0,00	0,00	0,00	0,00	0,00	0,00	16.984,33
Precio público por representaciones teatrales y otros espectáculos		0,00	0,00	0,00	0,00	0,00	0,00	0,00%	0,00%
11101/344	93.234,40	93.234,40	0,00	0,00	0,00	0,00	0,00	0,00	93.234,40
Taquilla auditorio RIBERAS DEL GUADAIRA		0,00	0,00	0,00	0,00	0,00	0,00	0,00%	0,00%
33101/34906	46.032,29	46.032,29	0,00	78.120,19	0,00	0,00	78.120,19	78.099,56	-32.067,27
Precios publicos por servicio de aparcamiento edificio ARCA		0,00	0,00	78.099,56	0,00	78.120,19	20,63	169,66%	100,00%
11101/34907	0,00	0,00	0,00	77.120,32	2.314,06	20.041,33	54.764,93	54.764,93	-74.806,26
Precio Público servicios Auditorio Riberas del Guadaíra		0,00	0,00	74.806,26	0,00	54.764,93	0,00	0,00%	73,21%
33201/34908	1.080,01	1.080,01	0,00	438,00	0,00	0,00	438,00	438,00	642,01
Precios publicos por servicio PROCESADORA		0,00	0,00	438,00	0,00	438,00	0,00	40,56%	100,00%
33101/389	375.583,83	375.583,83	0,00	427.353,98	0,00	30.929,51	396.424,47	396.424,47	-51.770,15
Reintegro de Operaciones Corrientes.		0,00	0,00	427.353,98	0,00	396.424,47	0,00	113,78%	92,76%
22101/39100	78.015,03	78.015,03	0,00	24.729,20	0,00	19.023,69	5.705,51	5.705,51	53.285,83
Multas por infracciones urbanísticas		0,00	0,00	24.729,20	0,00	5.705,51	0,00	31,70%	23,07%
33101/39110	263.011,03	263.011,03	0,00	0,00	0,00	0,00	0,00	-109,92	263.120,95
Sanciones tributarias		0,00	0,00	-109,92	0,00	0,00	109,92	-0,04%	100,00%
44401/39120	361.530,00	361.530,00	0,00	534.760,00	114.010,00	259.060,00	161.690,00	160.691,63	-58.221,63
Multas por infracciones de ordenanza circulacion		0,00	0,00	419.751,63	0,00	161.690,00	998,37	116,10%	38,28%
33101/39190	40.247,51	40.247,51	0,00	46.136,33	0,00	31.651,82	14.484,51	13.969,41	-5.373,72
Otras multas y sanciones.		0,00	0,00	45.621,23	0,00	14.484,51	515,10	113,35%	30,62%
33101/39200	79.974,28	79.974,28	0,00	6.791,84	799,36	1.013,78	4.978,70	3.728,04	75.232,46
Recargo por declaracion extemporanea		0,00	0,00	4.741,82	0,00	4.978,70	1.250,66	5,93%	78,62%
33101/39211	902.831,39	902.831,39	0,00	944.837,30	0,00	276,02	944.561,28	943.682,55	-41.127,18
Recargo de apremio		0,00	0,00	943.958,57	0,00	944.561,28	878,73	104,56%	99,97%
33101/393	506.673,77	506.673,77	0,00	587.816,84	6.701,01	25.313,19	555.802,64	550.388,26	-69.027,68
Intereses de demora		0,00	0,00	575.701,45	0,00	555.802,64	5.414,38	113,62%	95,60%
22201/39610	614.483,80	614.483,80	0,00	4.731,14	0,00	2.747,22	1.983,92	1.983,92	609.752,66
Cuotas de urbanización		0,00	0,00	4.731,14	0,00	1.983,92	0,00	0,77%	41,93%
22101/39700	0,00	826.742,08	0,00	865.153,71	0,00	0,00	865.153,71	845.247,78	-18.505,70
Prestación compensatoria en SNU		826.742,08	0,00	845.247,78	0,00	865.153,71	19.905,93	102,24%	100,00%
22101/39701	1.500.000,00	1.500.000,00	0,00	9.730,89	0,00	0,00	9.730,89	9.730,89	1.490.269,11
Prestación patrimonial de carácter público no tributario. implantación de actuaciones de generación		0,00	0,00	9.730,89	0,00	9.730,89	0,00	0,65%	100,00%
33101/39901	0,00	0,00	0,00	75.484,05	0,00	20.296,41	55.187,64	53.789,81	-74.086,22
Recursos eventuales		0,00	0,00	74.086,22	0,00	55.187,64	1.397,83	0,00%	72,60%
22201/39903	0,00	22.973,54	0,00	22.973,54	0,00	0,00	22.973,54	22.973,54	0,00
Ingresos control calidad de las urbanizaciones		22.973,54	0,00	22.973,54	0,00	22.973,54	0,00	100,00%	100,00%
33101/39906	14.118,51	14.118,51	0,00	2.981,91	752,15	1.724,21	505,55	505,55	11.888,75

Código de Concepto	Inicial	Actual	Compromisos	DR	DR Anul.	Deudores	I	I Netos	Saldo
Descripción		Modific.	CIC pendiente	DR Netos	DR Canc.	OI	Dev. I	%DR s/Prev	% I Neto s/DRN
Costas expedientes		0,00	0,00	2.229,76	0,00	505,55	0,00	15,79%	22,67%
33501/39912	35.460,35	35.460,35	0,00	36.309,03	2.380,26	1.677,74	32.251,03	32.251,03	1.531,58
Aportación de electricidad a casetas de feria.		0,00	0,00	33.928,77	0,00	32.251,03	0,00	95,68%	95,06%
44101/39915	0,00	0,00	0,00	4.069,68	0,00	0,00	4.069,68	4.056,33	-4.056,33
Diferencias Contingencias Excluidas		0,00	0,00	4.056,33	0,00	4.069,68	13,35	0,00%	100,00%
Total Capítulo 3 Tasas, precios públicos y otros ingresos.	12.681.533,56	13.531.249,18	0,00	13.056.115,26	342.860,89	2.683.379,81	10.029.874,56	9.947.316,28	900.553,09
		849.715,62	0,00	12.630.696,09	0,00	10.029.874,56	82.558,28	93,34%	78,76%
00303/42000	766.034,17	766.034,17	0,00	455.383,76	0,00	0,00	455.383,76	455.383,76	310.650,41
Participación en los Tributos del Estado		0,00	0,00	455.383,76	0,00	455.383,76	0,00	59,45%	100,00%
00303/42010	17.068.839,36	17.068.839,36	0,00	17.068.839,36	0,00	0,00	17.068.839,36	16.713.238,54	355.600,82
E/C Fondo Complementario de Financiación		0,00	0,00	16.713.238,54	0,00	17.068.839,36	355.600,82	97,92%	100,00%
44401/42090	2.055,00	2.055,00	0,00	3.367,53	0,00	531,72	2.835,81	2.835,81	-1.312,53
Servicio de depósito de detenidos		0,00	0,00	3.367,53	0,00	2.835,81	0,00	163,87%	84,21%
33201/42091	34.957,50	72.457,50	0,00	72.457,50	0,00	37.500,00	34.957,50	34.957,50	0,00
Subvenciones directas para la cofinanciación de la contratación de agentes locales de innovación		37.500,00	0,00	72.457,50	0,00	34.957,50	0,00	100,00%	48,25%
66301/42094	0,00	73.052,43	0,00	73.052,43	0,00	0,00	73.052,43	73.052,43	0,00
Transferencias para competencias reservadas a EELL en Pacto de Estado contra la violencia de género		73.052,43	0,00	73.052,43	0,00	73.052,43	0,00	100,00%	100,00%
33101/42096	0,00	0,00	0,00	205.246,00	0,00	0,00	205.246,00	205.246,00	-205.246,00
Compensación Bases Militares		0,00	0,00	205.246,00	0,00	205.246,00	0,00	0,00%	100,00%
00303/42097	0,00	0,00	0,00	355.600,82	0,00	0,00	355.600,82	355.600,82	-355.600,82
Dotación adicional compensación Liquidación negativa PIE 2022.		0,00	0,00	355.600,82	0,00	355.600,82	0,00	0,00%	100,00%
22201/42100	66.556,00	69.476,00	0,00	69.476,00	0,00	0,00	69.476,00	69.476,00	0,00
Acuerdo para el Empleo y Protección Social Agraria		2.920,00	0,00	69.476,00	0,00	69.476,00	0,00	100,00%	100,00%
33101/42193	932,15	932,15	0,00	1.004,47	0,00	0,00	1.004,47	1.004,47	-72,32
Actualización del Censo Electoral		0,00	0,00	1.004,47	0,00	1.004,47	0,00	107,76%	100,00%
00303/45001	3.904.979,64	3.904.979,64	0,00	3.768.034,70	0,00	0,00	3.768.034,70	3.768.034,70	136.944,94
Fondo Autonomico para la financiación local		0,00	0,00	3.768.034,70	0,00	3.768.034,70	0,00	96,49%	100,00%
66201/45002	272.397,24	272.397,24	0,00	190.027,06	0,00	0,00	190.027,06	190.027,06	82.370,18
Proyecto Integral de Actuación en ZTS		0,00	0,00	190.027,06	0,00	190.027,06	0,00	69,76%	100,00%
66201/45003	489.318,61	489.318,61	0,00	507.701,91	0,00	0,00	507.701,91	507.701,91	-18.383,30
Plan Concertado de Servicios Sociales Comunitarios		0,00	0,00	507.701,91	0,00	507.701,91	0,00	103,76%	100,00%
66201/45005	124.783,00	124.783,00	0,00	143.223,00	0,00	0,00	143.223,00	143.223,00	-18.440,00
Ayudas económicas-familiares para atención al niño		0,00	0,00	143.223,00	0,00	143.223,00	0,00	114,78%	100,00%
66201/45007	120.526,00	120.526,00	0,00	120.526,00	0,00	0,00	120.526,00	120.526,00	0,00
Tratamiento a familias con menores		0,00	0,00	120.526,00	0,00	120.526,00	0,00	100,00%	100,00%
66201/45008	16.305,21	16.305,21	0,00	0,00	0,00	0,00	0,00	0,00	16.305,21
Programa Ciudades ante las Drogas		0,00	0,00	0,00	0,00	0,00	0,00	0,00%	0,00%
66201/45009	73.000,00	73.000,00	0,00	146.000,00	0,00	0,00	146.000,00	146.000,00	-73.000,00

Código de Concepto	Inicial	Actual	Compromisos	DR	DR Anul.	Deudores	I	I Netos	Saldo
Descripción		Modific.	CIC pendiente	DR Netos	DR Canc.	OI	Dev. I	%DR s/Prev	% I Neto s/DRN
Centro de tratamiento de drogodependencia y adicciones		0,00	0,00	146.000,00	0,00	146.000,00	0,00	200,00%	100,00%
66201/45012	4.847.774,38	4.847.774,38	0,00	3.145.066,10	0,00	0,00	3.145.066,10	3.145.066,10	1.702.708,28
SAD a personas en situación de dependencia		0,00	0,00	3.145.066,10	0,00	3.145.066,10	0,00	64,88%	100,00%
66201/45019	0,00	0,00	0,00	0,00	0,00	0,00	0,00	-20.193,57	20.193,57
Refuerzo de los Servicios Sociales en materia de renta mínima de inserción social		0,00	0,00	-20.193,57	0,00	0,00	20.193,57	0,00%	100,00%
55101/45101	594.649,59	699.491,25	0,00	596.414,30	0,00	0,00	596.414,30	596.414,30	103.076,95
Ayudas a familias para fomentar la escolarización de menores de 3 años cedidas al centro		104.841,66	0,00	596.414,30	0,00	596.414,30	0,00	85,26%	100,00%
66201/45106	102.566,28	118.325,13	0,00	120.615,96	0,00	0,00	120.615,96	109.388,99	8.936,14
Refuerzo de personal de los servicios sociales comunitarios		15.758,85	0,00	109.388,99	0,00	120.615,96	11.226,97	92,45%	100,00%
44101/45107	16.925,88	16.925,88	0,00	0,00	0,00	0,00	0,00	0,00	16.925,88
IAAP plan de formación continua		0,00	0,00	0,00	0,00	0,00	0,00	0,00%	0,00%
33301/45108	0,00	0,00	0,00	0,00	0,00	0,00	0,00	-169.251,68	169.251,68
SAE. Iniciativa Cooperación Social y Comunitaria		0,00	0,00	-169.251,68	0,00	0,00	169.251,68	0,00%	100,00%
66301/45109	96.473,04	96.473,04	0,00	95.848,94	0,00	0,00	95.848,94	95.848,94	624,10
Subvención Centro Municipal de Información a la Mujer		0,00	0,00	95.848,94	0,00	95.848,94	0,00	99,35%	100,00%
44401/46103	390.000,00	390.000,00	0,00	0,00	0,00	0,00	0,00	0,00	390.000,00
Servicio Provincial de Extinción de Incendios		0,00	0,00	0,00	0,00	0,00	0,00	0,00%	0,00%
55301/46108	0,00	180.000,00	0,00	180.000,00	0,00	180.000,00	0,00	0,00	0,00
Subvenciones de Diputación de Sevilla para realización de actividades culturales.		180.000,00	0,00	180.000,00	0,00	0,00	0,00	100,00%	0,00%
55201/46110	2.749,75	2.749,75	0,00	2.749,75	0,00	0,00	2.749,75	2.749,75	0,00
Diputación-Proyectos Locales de Juventud		0,00	0,00	2.749,75	0,00	2.749,75	0,00	100,00%	100,00%
33301/46127	0,00	6.750,00	0,00	6.750,00	0,00	0,00	6.750,00	6.750,00	0,00
Subvención de la Diputación de Sevilla para ferias, jornadas, encuentros y exposiciones de interés c		6.750,00	0,00	6.750,00	0,00	6.750,00	0,00	100,00%	100,00%
66201/46128	0,00	21.500,00	0,00	21.500,00	0,00	0,00	21.500,00	21.500,00	0,00
Subvención de la Diputación de Sevilla para proyectos de cooperación al desarrollo dirigidos a EE.LL		21.500,00	0,00	21.500,00	0,00	21.500,00	0,00	100,00%	100,00%
55301/46130	79.833,14	79.833,14	0,00	79.833,14	0,00	0,00	79.833,14	79.833,14	0,00
Aportación de la Diputación de Sevilla al PLAN PROVINCIAL DE REACTIVACIÓN ECONÓMICA Y SOCIAL 2020/21		0,00	0,00	79.833,14	0,00	79.833,14	0,00	100,00%	100,00%
22201/46130	794.520,36	794.520,36	0,00	794.520,36	0,00	0,00	794.520,36	794.520,36	0,00
Aportación de la Diputación de Sevilla al PLAN PROVINCIAL DE REACTIVACIÓN ECONÓMICA Y SOCIAL 2020/21		0,00	0,00	794.520,36	0,00	794.520,36	0,00	100,00%	100,00%
66201/46130	0,00	1.482.990,42	0,00	1.482.990,42	0,00	0,00	1.482.990,42	1.482.990,42	0,00
Plan Provincial de reactivación económica y social		1.482.990,42	0,00	1.482.990,42	0,00	1.482.990,42	0,00	100,00%	100,00%
44601/466	0,00	2.550,00	0,00	2.550,00	0,00	0,00	2.550,00	2.550,00	0,00
Subvención de otras entidades que agrupen municipios. FEMP.		2.550,00	0,00	2.550,00	0,00	2.550,00	0,00	100,00%	100,00%
44401/46700	0,00	0,00	0,00	390.000,00	0,00	390.000,00	0,00	0,00	-390.000,00
Subvención Consorcio de Bomberos de Sevilla		0,00	0,00	390.000,00	0,00	0,00	0,00	0,00%	0,00%
22101/47005	0,00	0,00	0,00	0,00	0,00	0,00	0,00	-38.690,40	38.690,40

Código de Concepto	Inicial	Actual	Compromisos	DR	DR Anul.	Deudores	I	I Netos	Saldo
Descripción		Modific.	CIC pendiente	DR Netos	DR Canc.	OI	Dev. I	%DR s/Prev	% I Neto s/DRN
patrocinio para la información revisión PGOU		0,00	0,00	-38.690,40	0,00	0,00	38.690,40	0,00%	100,00%
33301/49001	2.493.686,14	3.438.686,14	0,00	945.000,00	0,00	0,00	945.000,00	945.000,00	2.493.686,14
Proyecto de Formación y Educación (AP-POEFE)		945.000,00	0,00	945.000,00	0,00	945.000,00	0,00	27,48%	100,00%
33301/49002	0,00	0,00	0,00	407.267,92	0,00	0,00	407.267,92	407.267,92	-407.267,92
Proyecto Apolo Joven		0,00	0,00	407.267,92	0,00	407.267,92	0,00	0,00%	100,00%
44401/49701	32.307,25	32.307,25	0,00	18.360,50	0,00	0,00	18.360,50	18.360,50	13.946,75
Programa Erasmus+: Firefighters		0,00	0,00	18.360,50	0,00	18.360,50	0,00	56,83%	100,00%
Total Capítulo 4 Transferencia corrientes.	32.392.169,69	35.265.033,05	0,00	31.469.407,93	0,00	608.031,72	30.861.376,21	30.266.412,77	4.390.588,56
		2.872.863,36	0,00	30.874.444,49	0,00	30.861.376,21	594.963,44	87,55%	98,03%
00303/51800	14.230,05	14.230,05	0,00	13.593,12	0,00	5.742,58	7.850,54	7.850,54	636,93
Intereses por hipoteca constituidas sobre viviendas enajenadas		0,00	0,00	13.593,12	0,00	7.850,54	0,00	95,52%	57,75%
33101/541	200.368,07	200.368,07	0,00	706.841,53	0,00	96.534,39	610.307,14	608.607,14	-504.773,46
Arrendamiento de fincas urbanas		0,00	0,00	705.141,53	0,00	610.307,14	1.700,00	351,92%	86,31%
33501/55101	1.605,00	1.605,00	0,00	183,15	0,00	0,00	183,15	183,15	1.421,85
Concesión bar de la caseta de feria.		0,00	0,00	183,15	0,00	183,15	0,00	11,41%	100,00%
33501/55102	2.058,10	2.058,10	0,00	4.845,00	0,00	0,00	4.845,00	4.845,00	-2.786,90
Concesión aparcamiento de la feria.		0,00	0,00	4.845,00	0,00	4.845,00	0,00	235,41%	100,00%
Total Capítulo 5 Ingresos patrimoniales.	218.261,22	218.261,22	0,00	725.462,80	0,00	102.276,97	623.185,83	621.485,83	-505.501,58
		0,00	0,00	723.762,80	0,00	623.185,83	1.700,00	331,60%	85,87%
22101/60300	2.409.000,00	2.409.000,00	0,00	0,00	0,00	0,00	0,00	0,00	2.409.000,00
Enajenación PMS		0,00	0,00	0,00	0,00	0,00	0,00	0,00%	0,00%
22101/60301	1.043.840,00	1.043.840,00	0,00	0,00	0,00	0,00	0,00	0,00	1.043.840,00
Enajenación de parcela en SUP-R3A		0,00	0,00	0,00	0,00	0,00	0,00	0,00%	0,00%
Total Capítulo 6 Enajenación de inversiones reales.	3.452.840,00	3.452.840,00	0,00	0,00	0,00	0,00	0,00	0,00	3.452.840,00
		0,00	0,00	0,00	0,00	0,00	0,00	0,00%	0,00%
22601/72003	200.000,00	200.000,00	0,00	200.000,00	0,00	0,00	200.000,00	200.000,00	0,00
Ayudas para acceso a vivienda y fomento de la edificación. Mecanismo de recuperación y resiliencia		0,00	0,00	200.000,00	0,00	200.000,00	0,00	100,00%	100,00%
88181/72009	3.680.361,75	3.680.361,75	0,00	1.572.774,30	0,00	0,00	1.572.774,30	1.572.774,30	2.107.587,45
Ayuda a municipios para implantación de zonas de bajas emisiones y transformación digital transporte		0,00	0,00	1.572.774,30	0,00	1.572.774,30	0,00	42,73%	100,00%
22201/75052	0,00	0,00	0,00	236.458,63	0,00	0,00	236.458,63	236.458,63	-236.458,63
Subvención Eje la Mina		0,00	0,00	236.458,63	0,00	236.458,63	0,00	0,00%	100,00%
33401/75080	0,00	34.436,60	0,00	17.218,30	0,00	0,00	17.218,30	17.218,30	17.218,30
Otras transferencias de capital de la Admon.General de la CCAA en materia de turismo		34.436,60	0,00	17.218,30	0,00	17.218,30	0,00	50,00%	100,00%
22401/75080	0,00	0,00	0,00	0,00	0,00	0,00	0,00	-2.737,38	2.737,38
Subvención obra accesibilidad Ayuntamiento.		0,00	0,00	-2.737,38	0,00	0,00	2.737,38	0,00%	100,00%
33301/76110	24.230,49	24.230,49	0,00	29.927,25	0,00	0,00	29.927,25	29.927,25	-5.696,76

Código de Concepto	Inicial	Actual	Compromisos	DR	DR Anul.	Deudores	I	I Netos	Saldo
Descripción		Modific.	CIC pendiente	DR Netos	DR Canc.	OI	Dev. I	%DR s/Prev	% I Neto s/DRN
Diputación de Sevilla plan de Empleo Rural		0,00	0,00	29.927,25	0,00	29.927,25	0,00	123,51%	100,00%
22301/76130	60.824,50	60.824,50	0,00	39.947,98	0,00	0,00	39.947,98	39.947,98	20.876,52
Aportación de Diputación de Sevilla al PLAN PROVINCIAL DE REACTIVACIÓN ECONÓMICA Y SOCIAL 2020/2021		0,00	0,00	39.947,98	0,00	39.947,98	0,00	65,68%	100,00%
55301/76130	34.214,19	34.214,19	0,00	34.214,19	0,00	0,00	34.214,19	34.214,19	0,00
Aportación de Diputación de Sevilla al PLAN PROVINCIAL DE REACTIVACIÓN ECONÓMICA Y SOCIAL 2020/2021		0,00	0,00	34.214,19	0,00	34.214,19	0,00	100,00%	100,00%
22201/76130	1.256.223,67	2.287.577,96	0,00	2.284.228,77	0,00	1.031.354,29	1.252.874,48	1.252.874,48	3.349,19
Aportación de Diputación de Sevilla al PLAN PROVINCIAL DE REACTIVACIÓN ECONÓMICA Y SOCIAL 2020/2021		1.031.354,29	0,00	2.284.228,77	0,00	1.252.874,48	0,00	99,85%	54,85%
44401/76150	10.419,44	10.419,44	0,00	10.419,44	0,00	0,00	10.419,44	10.419,44	0,00
Subvenciones para inversiones financieramente sostenibles como destino del superávit presupuestario		0,00	0,00	10.419,44	0,00	10.419,44	0,00	100,00%	100,00%
33401/771	62.500,00	62.500,00	0,00	0,00	0,00	0,00	0,00	0,00	62.500,00
Colaboración Red Eléctrica España en proyectos de la ciudad		0,00	0,00	0,00	0,00	0,00	0,00	0,00%	0,00%
88181/791	210.889,81	210.889,81	0,00	0,00	0,00	0,00	0,00	0,00	210.889,81
Estrategia de Desarrollo Urbano Sostenible e Integrado		0,00	0,00	0,00	0,00	0,00	0,00	0,00%	0,00%
33201/791	1.411.975,80	1.411.975,80	0,00	0,00	0,00	0,00	0,00	0,00	1.411.975,80
Estrategia de Desarrollo Económico del Fondo de Desarrollo Regional		0,00	0,00	0,00	0,00	0,00	0,00	0,00%	0,00%
88282/791	7.242.302,90	7.242.302,90	0,00	0,00	0,00	0,00	0,00	0,00	7.242.302,90
Estrategia de Desarrollo Urbano Sostenible e Integrado		0,00	0,00	0,00	0,00	0,00	0,00	0,00%	0,00%
44501/79700	0,00	280.990,62	0,00	140.495,31	0,00	0,00	140.495,31	140.495,31	140.495,31
Fondos Europeos asociados al Plan Recuperación, Transformación y Resiliencia para transform. digital		280.990,62	0,00	140.495,31	0,00	140.495,31	0,00	50,00%	100,00%
Total Capítulo 7 Transferencias de capital.	14.193.942,55	15.540.724,06	0,00	4.565.684,17	0,00	1.031.354,29	3.534.329,88	3.531.592,50	10.977.777,27
		1.346.781,51	0,00	4.562.946,79	0,00	3.534.329,88	2.737,38	29,36%	77,40%
00303/83000	583.898,79	583.898,79	0,00	362.543,44	0,00	0,00	362.543,44	362.543,44	221.355,35
Anticipos ordinarios de pagas de personal		0,00	0,00	362.543,44	0,00	362.543,44	0,00	62,09%	100,00%
00303/83001	146.334,47	146.334,47	0,00	129.502,62	0,00	0,00	129.502,62	129.502,62	16.831,85
Anticipos reintegrables		0,00	0,00	129.502,62	0,00	129.502,62	0,00	88,50%	100,00%
00303/83105	13.612,95	13.612,95	0,00	0,00	0,00	0,00	0,00	0,00	13.612,95
Reintegro prestamos autoconstruidas		0,00	0,00	0,00	0,00	0,00	0,00	0,00%	0,00%
00303/87000	0,00	25.338.885,48	0,00	0,00	0,00	0,00	0,00	0,00	25.338.885,48
Remanente de tesorería para gastos generales		25.338.885,48	0,00	0,00	0,00	0,00	0,00	0,00%	0,00%
33101/87003	0,00	23.995.975,32	0,00	0,00	0,00	0,00	0,00	0,00	23.995.975,32
Remanente de Tesorería para Incorporación de Remanentes		23.995.975,32	0,00	0,00	0,00	0,00	0,00	0,00%	0,00%
00303/87010	0,00	72.695,05	0,00	0,00	0,00	0,00	0,00	0,00	72.695,05
Remanente de Tesorería.Gastos con financiación afectada		72.695,05	0,00	0,00	0,00	0,00	0,00	0,00%	0,00%
Total Capítulo 8 Activos financieros.	743.846,21	50.151.402,06	0,00	492.046,06	0,00	0,00	492.046,06	492.046,06	49.659.356,00
		49.407.555,85	0,00	492.046,06	0,00	492.046,06	0,00	0,98%	100,00%
33201/91100	0,00	0,00	0,00	0,00	0,00	0,00	0,00	0,00	0,00

Código de Concepto	Inicial	Actual	Compromisos	DR	DR Anul.	Deudores	I	I Netos	Saldo
Descripción		Modific.	CIC pendiente	DR Netos	DR Canc.	OI	Dev. I	%DR s/Prev	% I Neto s/DRN
Préstamos a largo plazo sector público		0,00	0,00	0,00	0,00	0,00	0,00	0,00%	0,00%
Total Capítulo 9 Pasivos financieros.	0,00	0,00	0,00	0,00	0,00	0,00	0,00	0,00%	0,00
		0,00	0,00	0,00	0,00	0,00	0,00	0,00%	0,00%
Total Ingresos	111.750.724,57	166.227.640,91	0,00	101.470.925,37	675.232,55	11.645.171,89	89.150.520,93	84.921.257,31	69.661.211,71
		54.476.916,34	0,00	96.566.429,20	0,00	89.150.520,93	4.229.263,62	58,09%	87,94%

Ayuntamiento de Alcalá de Guadaíra

Estado de ejecución de Ingresos (Pptos. Cerrados)

Periodo: 2022

Fecha de listado igual a: 31/12/2022

Periodo	Código de Concepto Descripción	Saldo DR	Rectificaciones	DR Anulados	DR Pendientes	Liquidaciones Canceladas		
						Recaudación	Insolvencia, cobros en especie, prescripciones y otras causas	DR pendiente de cobro
1994	290 IMPUESTO SOBRE CONSTRUCCIONES INSTALACIONES Y OBRAS	667,11	0,00	0,00	667,11	0,00	432,72	234,39
Total Periodo 1994		667,11	0,00	0,00	667,11	0,00	432,72	234,39
1997	113 I.B.I. de Naturaleza Urbana	40,45	0,00	0,00	40,45	0,00	0,00	40,45
1997	130 Impuesto sobre Actividades Económicas	292,23	0,00	0,00	292,23	146,11	0,00	146,12
1997	302 Tasa por Recogida de Basura	102,83	0,00	0,00	102,83	0,00	0,00	102,83
Total Periodo 1997		435,51	0,00	0,00	435,51	146,11	0,00	289,40
1998	31100 PRECIOS PUBLICOS, AYUDA A DOMICILIO.-	29,93	0,00	0,00	29,93	0,00	29,93	0,00
1998	331 PRECIOS PUBLICOS, POR ENTRADA DE	32,51	0,00	0,00	32,51	0,00	0,00	32,51
1998	33903 PRECIOS PUBLICOS, SERVICIO DE MERCADO.-	1.955,80	0,00	0,00	1.955,80	0,00	0,00	1.955,80
1998	39190 Multas	90,15	0,00	90,15	0,00	0,00	0,00	0,00
1998	302 Tasa por Recogida de Basuras	238,97	0,00	0,00	238,97	0,00	0,00	238,97
1998	130 IMPUESTO SOBRE ACTIVIDADES ECONOMICAS	297,64	0,00	0,00	297,64	0,00	0,00	297,64
1998	116 IMPUESTO SOBRE EL INCREMENTO DEL VALOR	8.939,34	0,00	0,00	8.939,34	0,00	0,00	8.939,34
1998	113 IMPUESTO SOBRE BIENES INMUEBLES	42,74	0,00	0,00	42,74	0,00	0,00	42,74
1998	115 IMPUESTO SOBRE VEHICULOS DE TRACCION	738,93	56,13	128,30	666,76	129,51	0,00	537,25
Total Periodo 1998		12.366,01	56,13	218,45	12.203,69	129,51	29,93	12.044,25

Periodo	Código de Concepto Descripción	Saldo DR	Rectificaciones	DR Anulados	DR Pendientes	Liquidaciones Canceladas		
						Recaudación	Insolvencia, cobros en especie, prescripciones y otras causas	DR pendiente de cobro
1999	30901 TASA POR EL SERVICIO DE MERCADO	1.036,12	0,00	0,00	1.036,12	0,00	0,00	1.036,12
1999	331 TASA POR ENTRADAS DE VEHIC.Y RESERVAS DE VIA PUBLI	33,09	0,00	0,00	33,09	0,00	0,00	33,09
1999	35003 VIARIO INTERIOR PRINCIPAL POLIGONO	792,90	0,00	0,00	792,90	0,00	0,00	792,90
1999	130 IMPUESTO SOBRE ACTIVIDADES ECONOMICAS	319,44	72,88	0,00	392,32	0,00	0,00	392,32
1999	115 IMPUESTO SOBRE VEHICULOS DE TRACCION MECANICA	447,04	0,00	120,05	326,99	112,66	0,00	214,33
1999	113 IMPUESTO SOBRE BIENES INMUEBLES URBANA	389,49	0,00	0,00	389,49	70,26	0,00	319,23
1999	302 Tasa por Recogida de Basuras	269,39	0,00	0,00	269,39	0,00	0,00	269,39
Total Periodo 1999		3.287,47	72,88	120,05	3.240,30	182,92	0,00	3.057,38
2000	302 Tasa por recogida de basuras	425,77	0,00	0,00	425,77	0,00	0,00	425,77
2000	130 Impuesto sobre actividades economicas	22.749,70	0,00	0,00	22.749,70	0,00	21.850,52	899,18
2000	116 Impuesto sobre el incremento valor terrenos urbano	541,30	0,00	0,00	541,30	0,00	0,00	541,30
2000	115 Impuesto sobre vehículos de tracción mecánica	1.366,83	46,04	163,61	1.249,26	47,02	0,00	1.202,24
2000	113 I.B.I. de naturaleza urbana	521,72	0,00	0,00	521,72	82,93	0,00	438,79
2000	331 Tasa por entrada de vehículos y reservas de vía	33,75	0,00	0,00	33,75	0,00	0,00	33,75
2000	35007 P.I. Fridex - rehabilitación del viario	16.502,64	0,00	0,00	16.502,64	0,00	16.502,64	0,00
2000	335 Tasa por ocupación de terrenos por mesas y sillas	81,33	0,00	40,79	40,54	40,54	0,00	0,00
2000	30901 Tasa por servicios de mercado	6.092,40	0,00	0,00	6.092,40	0,00	0,00	6.092,40
2000	31101 Tasa por servicios de guardería infantil	9,53	0,00	4,28	5,25	5,25	0,00	0,00
2000	393 Intereses de demora	2.646,73	0,00	0,00	2.646,73	0,00	2.646,73	0,00
Total Periodo 2000		50.971,70	46,04	208,68	50.809,06	175,74	40.999,89	9.633,43
2001	302	275,72	0,00	0,00	275,72	0,00	0,00	275,72

Periodo	Código de Concepto Descripción	Saldo DR	Rectificaciones	DR Anulados	DR Pendientes	Liquidaciones Canceladas		
						Recaudación	Insolvencia, cobros en especie, prescripciones y otras causas	DR pendiente de cobro
	Tasa por recogida de basuras							
2001	30901 TASA POR EL SERVICIO DE MERCADO	4.841,34	0,00	0,00	4.841,34	0,00	0,00	4.841,34
2001	331 TASA POR ENTRADAS DE VEHIC.Y RESERVAS DE VIA PUBLI	104,85	0,00	0,00	104,85	0,00	0,00	104,85
2001	35005 P.I. SAN NICOLAS	178,03	0,00	178,03	0,00	0,00	0,00	0,00
2001	39190 Multas	18.449,60	0,00	0,00	18.449,60	0,00	18.449,60	0,00
2001	116 IMPUESTO SOBRE EL INCREMENTO DEL VALOR TERR.NAT.UR	1.438,85	0,00	0,00	1.438,85	229,86	0,00	1.208,99
2001	130 Impuesto sobre Actividades Economicas	776,71	48,01	0,00	824,72	0,00	0,00	824,72
2001	113 IBI de naturaleza urbana	0,00	845,12	0,00	845,12	87,46	0,00	757,66
2001	115 Impuesto sobre Vehiculos de Traccion Mecanica	3.024,10	0,00	114,16	2.909,94	0,00	0,00	2.909,94
	Total Periodo 2001	29.089,20	893,13	292,19	29.690,14	317,32	18.449,60	10.923,22
2002	77000 Patrocinios para obras de interes general	90.175,70	0,00	0,00	90.175,70	0,00	0,00	90.175,70
2002	335 Tasa por ocupacion de terrenos con mesas y sillas	102,60	0,00	0,00	102,60	85,49	0,00	17,11
2002	35009 Rehabilitación Polígono Industrial Cuchipanda	44.780,74	0,00	0,00	44.780,74	0,00	0,00	44.780,74
2002	39190 Multas	3.183,19	0,00	0,00	3.183,19	0,00	0,00	3.183,19
2002	331 Tasa por entrada de vehiculos y reservas de via	72,34	0,00	0,00	72,34	0,00	0,00	72,34
2002	302 Tasa por recogida de basuras	69,02	0,00	0,00	69,02	0,00	0,00	69,02
2002	130 Impuesto sobre Actividades Economicas	1.050,17	0,00	0,00	1.050,17	0,00	0,00	1.050,17
2002	116 Impuesto sobre el Incremento de Valor de Terrenos	976,42	0,00	0,00	976,42	411,11	0,00	565,31
2002	115 Impuesto sobre Vehiculos de Traccion Mecanica	1.882,92	62,58	126,39	1.819,11	161,15	0,00	1.657,96
2002	113 Impuesto sobre Bienes Inmuebles naturaleza urbana	1.208,75	0,00	0,00	1.208,75	0,00	0,00	1.208,75
	Total Periodo 2002	143.501,85	62,58	126,39	143.438,04	657,75	0,00	142.780,29

Periodo	Código de Concepto Descripción	Saldo DR	Rectificaciones	DR Anulados	DR Pendientes	Liquidaciones Canceladas		
						Recaudación	Insolvencia, cobros en especie, prescripciones y otras causas	DR pendiente de cobro
2003	393 Intereses de demora	4,07	0,00	0,00	4,07	0,00	0,00	4,07
2003	115 Impuesto sobre Vehiculos de Traccion Mecanica	3.289,35	0,00	192,90	3.096,45	577,40	0,00	2.519,05
2003	113 Impuesto sobre Bienes Inmuebles naturaleza urbana	1.353,89	0,00	0,00	1.353,89	23,06	0,00	1.330,83
2003	116 Impuesto sobre el Incremento de Valor de Terrenos	1.802,94	0,00	0,00	1.802,94	0,00	0,00	1.802,94
2003	302 Tasa por recogida de basuras	278,03	53,59	44,46	287,16	42,87	0,00	244,29
2003	326 Tasa por retirada e inmovilizacion de vehiculos	621,24	0,00	0,00	621,24	0,00	0,00	621,24
2003	335 Tasa por ocupacion de terrenos con mesas y sillas	211,40	0,00	0,00	211,40	0,00	0,00	211,40
2003	33902 Tasa por ocupacion de terrenos con mercancias	37,16	0,00	0,00	37,16	0,00	0,00	37,16
2003	39190 otras multas	4.832,17	0,00	0,00	4.832,17	0,00	1.637,73	3.194,44
Total Periodo 2003		12.430,25	53,59	237,36	12.246,48	643,33	1.637,73	9.965,42
2004	113 Impuesto sobre Bienes Inmuebles naturaleza urbana	1.961,89	0,00	0,00	1.961,89	222,08	403,02	1.336,79
2004	115 Impuesto sobre Vehiculos de Traccion Mecanica	3.179,11	11,38	258,03	2.932,46	130,15	0,00	2.802,31
2004	116 Impuesto sobre el Incremento de Valor de Terrenos	11.768,96	0,00	5.311,67	6.457,29	3.000,61	0,00	3.456,68
2004	302 Tasa por recogida de basuras	180,63	0,00	0,00	180,63	0,00	0,00	180,63
2004	331 Tasa por entrada de vehiculos y reservas de via	113,64	0,00	37,26	76,38	0,00	0,00	76,38
2004	335 OCUPACIÓN DE TERRENOS MESAS Y SILLAS	216,80	0,00	0,00	216,80	0,00	0,00	216,80
2004	39100 Sanciones por infracciones urbanisticas	74,84	0,00	0,00	74,84	0,00	0,00	74,84
2004	47003 Patrocinio Jardines del Guadaira SL	60.000,00	0,00	0,00	60.000,00	0,00	0,00	60.000,00
Total Periodo 2004		77.495,87	11,38	5.606,96	71.900,29	3.352,84	403,02	68.144,43
2005	112 Impuesto sobre Bienes Inmuebles naturaleza rustica	16,67	0,00	0,00	16,67	0,00	0,00	16,67
2005	113	1.124,50	0,00	0,00	1.124,50	25,35	0,00	1.099,15

Periodo	Código de Concepto Descripción	Saldo DR	Rectificaciones	DR Anulados	DR Pendientes	Liquidaciones Canceladas		
						Recaudación	Insolvencia, cobros en especie, prescripciones y otras causas	DR pendiente de cobro
	Impuesto sobre Bienes Inmuebles naturaleza urbana							
2005	115	4.478,25	0,00	217,90	4.260,35	274,49	0,00	3.985,86
	Impuesto sobre Vehiculos de Traccion Mecanica							
2005	116	22.725,48	0,00	0,00	22.725,48	913,96	0,00	21.811,52
	Impuesto sobre el Incremento de Valor de Terrenos							
2005	130	68.907,93	0,00	0,00	68.907,93	0,00	63.794,31	5.113,62
	Impuesto sobre Actividades Economicas							
2005	302	205,91	0,00	0,00	205,91	0,00	0,00	205,91
	Tasa por recogida de basuras							
2005	326	769,06	0,00	0,00	769,06	0,00	0,00	769,06
	Tasa por retirada e inmovilizacion de vehiculos							
2005	32900	7.102,50	0,00	0,00	7.102,50	0,00	0,00	7.102,50
	Tasa por licencias de apertura de establecimientos							
2005	335	111,60	0,00	0,00	111,60	0,00	0,00	111,60
	Tasa por ocupacion de terrenos con mesas y sillas							
2005	33902	9.463,33	0,00	0,00	9.463,33	0,00	0,00	9.463,33
	Tasa por ocupacion de terrenos con mercancias							
2005	35009	31.113,22	0,00	0,00	31.113,22	0,00	0,00	31.113,22
	Rehabilitacion P. I. Cuchipanda							
2005	39190	8,55	0,00	8,55	0,00	0,00	0,00	0,00
	Otras multas							
2005	393	4.372,21	0,00	0,00	4.372,21	0,00	4.372,21	0,00
	Intereses de demora							
2005	39909	179,82	0,00	0,00	179,82	179,82	0,00	0,00
	ejecuciones subsidiarias							
	Total Periodo 2005	150.579,03	0,00	226,45	150.352,58	1.393,62	68.166,52	80.792,44
2006	112	0,00	17,00	0,00	17,00	0,00	0,00	17,00
	Impuesto sobre Bienes Inmuebles naturaleza rustica							
2006	47004	15.000,00	0,00	0,00	15.000,00	0,00	0,00	15.000,00
	Convenio de patrocinio con Tecysu S.L.							
2006	115	4.861,77	0,00	324,65	4.537,12	191,31	0,00	4.345,81
	Impuesto sobre Vehiculos de Traccion Mecanica							
2006	116	31.043,06	0,00	0,00	31.043,06	0,00	0,00	31.043,06
	Impuesto sobre el Incremento de Valor de Terrenos							
2006	130	5.113,62	0,00	0,00	5.113,62	0,00	0,00	5.113,62
	Impuesto sobre Actividades Economicas							
2006	302	134,15	0,00	56,85	77,30	0,00	0,00	77,30
	Tasa por recogida de basuras							
2006	321	15,00	0,00	0,00	15,00	0,00	0,00	15,00
	Tasa por licencias urbanisticas							
2006	325	6,72	0,00	0,00	6,72	0,00	0,00	6,72

Periodo	Código de Concepto Descripción	Saldo DR	Rectificaciones	DR Anulados	DR Pendientes	Liquidaciones Canceladas		
						Recaudación	Insolvencia, cobros en especie, prescripciones y otras causas	DR pendiente de cobro
	Tasa por expedición de documentos administrativos							
2006	32900	2.006,69	0,00	0,00	2.006,69	0,00	0,00	2.006,69
	Tasa por licencias de apertura de establecimientos							
2006	331	40,51	0,00	40,51	0,00	0,00	0,00	0,00
	Tasa por entrada de vehículos y reservas de vía							
2006	335	115,00	0,00	0,00	115,00	0,00	0,00	115,00
	Tasa por ocupación de terrenos con mesas y sillas							
2006	35008	3.335,62	0,00	3.335,62	0,00	0,00	0,00	0,00
	POLIGONO INDUSTRIAL EL CHAPARRAL							
2006	39190	89,52	0,00	0,00	89,52	0,00	0,00	89,52
	Otras multas							
2006	39901	5.310,46	0,00	5.280,07	30,39	30,39	0,00	0,00
	RECURSOS EVENTUALES							
2006	113	1.467,69	0,00	0,00	1.467,69	25,86	0,00	1.441,83
	Impuesto sobre Bienes Inmuebles naturaleza urbana							
	Total Periodo 2006	68.539,81	17,00	9.037,70	59.519,11	247,56	0,00	59.271,55
2007	335	236,80	0,00	0,00	236,80	0,00	0,00	236,80
	Tasa por ocupación de terrenos con mesas y sillas							
2007	33902	4.572,40	0,00	0,00	4.572,40	0,00	0,00	4.572,40
	Tasa por ocupación de terrenos con mercancías							
2007	39100	29.527,16	0,00	0,00	29.527,16	60,00	0,00	29.467,16
	Sanciones por Infracciones Urbanísticas							
2007	39190	9.963,84	0,00	1.137,71	8.826,13	1.225,45	0,00	7.600,68
	Otras multas							
2007	393	153,02	0,00	0,00	153,02	0,00	0,00	153,02
	Intereses de demora							
2007	599	1.920,00	0,00	0,00	1.920,00	0,00	0,00	1.920,00
	Otros							
2007	599/2	13.000,00	0,00	0,00	13.000,00	0,00	0,00	13.000,00
	Ingresos derivados de derechos de explotación							
2007	112	17,87	0,00	0,00	17,87	0,00	0,00	17,87
	Impuesto sobre Bienes Inmuebles naturaleza rústica							
2007	113	1.152,85	0,00	0,00	1.152,85	257,76	0,00	895,09
	Impuesto sobre Bienes Inmuebles naturaleza urbana							
2007	115	7.736,30	0,00	377,60	7.358,70	380,63	0,00	6.978,07
	Impuesto sobre Vehículos de Tracción Mecánica							
2007	116	17.768,38	0,00	0,00	17.768,38	0,00	0,00	17.768,38
	Impuesto sobre el Incremento de Valor de Terrenos							
2007	130	8.348,94	0,00	0,00	8.348,94	0,00	0,00	8.348,94
	Impuesto sobre Actividades Económicas							
2007	290	5.057,88	0,00	0,00	5.057,88	0,00	0,00	5.057,88

Periodo	Código de Concepto Descripción	Saldo DR	Rectificaciones	DR Anulados	DR Pendientes	Liquidaciones Canceladas		
						Recaudación	Insolvencia, cobros en especie, prescripciones y otras causas	DR pendiente de cobro
	Impuesto de Construcciones, Instalaciones y Obras							
2007	302 Tasa por recogida de basuras	138,18	0,00	58,56	79,62	0,00	0,00	79,62
2007	325 Tasa por expedición de documentos administrativos	6,92	0,00	0,00	6,92	0,00	0,00	6,92
2007	331 Tasa por entrada de vehículos y reservas de vía	65,45	0,00	41,73	23,72	0,00	0,00	23,72
2007	332 Tasa por ocupación del suelo, subsuelo y vuelo	54.774,52	0,00	0,00	54.774,52	0,00	54.663,46	111,06
	Total Periodo 2007	154.440,51	0,00	1.615,60	152.824,91	1.923,84	54.663,46	96.237,61
2008	113 Impuesto sobre Bienes Inmuebles naturaleza urbana	52.276,64	0,00	0,00	52.276,64	89,75	7.114,53	45.072,36
2008	112 Impuesto sobre Bienes Inmuebles naturaleza rústica	18,76	0,00	0,00	18,76	0,00	0,00	18,76
2008	116 Impuesto sobre el Incremento de Valor de Terrenos	136,63	61,72	0,00	198,35	0,00	0,00	198,35
2008	130 Impuesto sobre Actividades Económicas	8.971,72	0,00	0,00	8.971,72	0,00	0,00	8.971,72
2008	290 Impuesto de Construcciones, Instalaciones y Obras	56.186,55	0,00	0,00	56.186,55	0,00	0,00	56.186,55
2008	302 Tasa por recogida de basuras	176,75	0,00	60,61	116,14	0,00	0,00	116,14
2008	30900 Tasa de cementerio municipal	69,04	0,00	0,00	69,04	0,00	0,00	69,04
2008	31200 Tasa por talleres y actividades de la universidad	105,00	0,00	0,00	105,00	0,00	0,00	105,00
2008	321 Tasa por licencias urbanísticas	17.711,96	0,00	230,07	17.481,89	32,60	0,00	17.449,29
2008	325 Tasa por expedición de documentos administrativos	7,13	0,00	7,13	0,00	0,00	0,00	0,00
2008	331 Tasa por entrada de vehículos y reservas de vía	81,34	0,00	81,34	0,00	0,00	0,00	0,00
2008	332 Tasa por ocupación del suelo, subsuelo y vuelo	426,85	0,00	0,00	426,85	0,00	426,85	0,00
2008	335 Tasa por ocupación de terrenos con mesas y sillas	244,00	0,00	0,00	244,00	0,00	0,00	244,00
2008	33902 Tasa por ocupación de terrenos con mercancías	5.613,10	0,00	0,00	5.613,10	0,00	0,00	5.613,10
2008	39100 Sanciones por infracciones urbanísticas	27.223,52	0,00	1.897,93	25.325,59	2.491,93	0,00	22.833,66
2008	39190	128.729,59	0,00	0,00	128.729,59	0,00	0,00	128.729,59

Periodo	Código de Concepto Descripción	Saldo DR	Rectificaciones	DR Anulados	DR Pendientes	Liquidaciones Canceladas		
						Recaudación	Insolvencia, cobros en especie, prescripciones y otras causas	DR pendiente de cobro
	Otras multas							
2008	39211 Recargo de apremio	66,20	0,00	0,00	66,20	0,00	0,00	66,20
2008	393 Intereses de demora	86,60	0,00	0,00	86,60	0,00	0,00	86,60
2008	39909 EJECUCIONES SUBSIDIARIAS	2.194,84	0,00	0,00	2.194,84	0,00	0,00	2.194,84
2008	47004 Convenio de patrocinio con Tecysu S.L.	15.000,00	0,00	0,00	15.000,00	0,00	0,00	15.000,00
2008	47014 patrocinio Promociones Inmobiliarias Grupo Recio	45.000,00	0,00	0,00	45.000,00	0,00	0,00	45.000,00
2008	115 Impuesto sobre Vehiculos de Traccion Mecanica	8.942,01	0,00	485,39	8.456,62	390,98	59,76	8.005,88
	Total Periodo 2008	369.268,23	61,72	2.762,47	366.567,48	3.005,26	7.601,14	355.961,08
2009	113 Impuesto sobre Bienes Inmuebles naturaleza urbana	46.864,54	0,00	0,00	46.864,54	982,99	0,00	45.881,55
2009	112 Impuesto sobre Bienes Inmuebles naturaleza rustica	19,13	0,00	0,00	19,13	0,00	0,00	19,13
2009	116 Impuesto sobre el Incremento de Valor de Terrenos	45.748,01	0,00	0,00	45.748,01	973,23	0,00	44.774,78
2009	130 Impuesto sobre Actividades Economicas	44.349,79	0,00	0,00	44.349,79	0,00	0,00	44.349,79
2009	290 Impuesto de Construcciones, Instalaciones y Obras	24.703,57	0,00	0,00	24.703,57	0,00	0,00	24.703,57
2009	302 Tasa por recogida de basuras	1.243,55	0,00	299,60	943,95	0,00	0,00	943,95
2009	31200 Tasa por talleres y actividades de la universidad	140,00	105,00	0,00	245,00	0,00	0,00	245,00
2009	321 Tasa por licencias urbanisticas	16.757,67	0,00	66,47	16.691,20	0,00	14.379,31	2.311,89
2009	331 Tasa por entrada de vehiculos y reservas de via	269,51	0,00	89,84	179,67	0,00	0,00	179,67
2009	332 Tasa por ocupacion del suelo, subsuelo y vuelo	446,06	0,00	0,00	446,06	0,00	446,06	0,00
2009	335 Tasa por ocupacion de terrenos con mesas y sillas	254,80	0,00	0,00	254,80	0,00	0,00	254,80
2009	39100 SANCIÓN POR INFRACCIÓN URBANÍSTICA	4.342,24	0,00	0,00	4.342,24	0,00	0,00	4.342,24
2009	39110 SANCIÓN I.I.V.T.	102.926,10	0,00	5.220,78	97.705,32	6.485,04	0,00	91.220,28
2009	39211	75,25	0,00	0,00	75,25	34,27	0,00	40,98

Periodo	Código de Concepto Descripción	Saldo DR	Rectificaciones	DR Anulados	DR Pendientes	Liquidaciones Canceladas		
						Recaudación	Insolvencia, cobros en especie, prescripciones y otras causas	DR pendiente de cobro
	Recargo de apremio							
2009	393	3.745,07	0,00	0,00	3.745,07	52,83	0,00	3.692,24
	Intereses de demora							
2009	39906	0,12	0,00	0,00	0,12	0,09	0,00	0,03
	costas							
2009	115	12.600,05	0,00	1.672,54	10.927,51	642,95	59,76	10.224,80
	Impuesto sobre Vehiculos de Traccion Mecanica							
	Total Periodo 2009	304.485,46	105,00	7.349,23	297.241,23	9.171,40	14.885,13	273.184,70
2010	55102	40.282,51	0,00	0,00	40.282,51	0,00	0,00	40.282,51
	Concesiones Administrativas							
2010	112	11.844,33	0,00	0,00	11.844,33	0,00	0,00	11.844,33
	I.B.I. Rustica							
2010	113	44.790,50	0,00	3.670,36	41.120,14	935,27	235,04	39.949,83
	I.B.I. Urbana							
2010	115	16.873,75	0,00	1.892,26	14.981,49	659,95	59,76	14.261,78
	Impuesto sobre vehiculos de traccion mecanica							
2010	116	97.191,30	0,00	129,08	97.062,22	0,00	0,00	97.062,22
	Impuesto incremento valor terrenos de natur. Urban							
2010	130	119.154,99	0,00	1.212,67	117.942,32	0,00	0,00	117.942,32
	Impuesto sobre Actividades Economicas							
2010	290	67.742,18	0,00	0,00	67.742,18	0,00	0,00	67.742,18
	Impuesto construcciones, instalaciones y obras							
2010	302	1.892,90	0,00	350,43	1.542,47	12,50	0,00	1.529,97
	Tasa recogida de basura							
2010	31200	380,00	0,00	30,00	350,00	0,00	0,00	350,00
	Tasa por talleres y actividades de la universidad							
2010	321	0,00	346,34	346,34	0,00	0,00	0,00	0,00
	Licencias urbanisticas							
2010	325	6,96	0,00	0,00	6,96	0,00	0,00	6,96
	Tasa expedicion documentos administrativos							
2010	32900	298,51	0,00	298,51	0,00	0,00	0,00	0,00
	Tasa por licencias de apertura de establecimientos							
2010	331	1.054,53	0,00	89,84	964,69	0,00	0,00	964,69
	Tasa por entrada de vehiculos							
2010	332	1.014,94	0,00	0,00	1.014,94	0,00	0,00	1.014,94
	Tasa por empresas de servicios de suministros							
2010	335	0,00	866,32	611,52	254,80	0,00	0,00	254,80
	Tasa por ocupacion de la via publica con terrazas							
2010	33900	551,71	0,00	0,00	551,71	0,00	0,00	551,71
	Tasa por puestos, atracciones e industrias							
2010	33902	44,80	0,00	44,80	0,00	0,00	0,00	0,00

Periodo	Código de Concepto Descripción	Saldo DR	Rectificaciones	DR Anulados	DR Pendientes	Liquidaciones Canceladas		
						Recaudación	Insolvencia, cobros en especie, prescripciones y otras causas	DR pendiente de cobro
	Tasa por ocupacion de terrenos con mercancías							
2010	35000 contribuciones especiales Urbanización Las Encinas	12.742,13	283,33	0,00	13.025,46	10.516,58	0,00	2.508,88
2010	35001 contribuciones especiales Urb Las Encinas RED GENE	283,33	0,00	0,00	283,33	0,00	0,00	283,33
2010	39110 Sanción Plusvalía.	27.290,58	0,00	1.452,97	25.837,61	1.615,47	134,36	24.087,78
2010	39190 Otras multas y sanciones	673,72	0,00	0,00	673,72	0,00	0,00	673,72
2010	39211 Recargo de apremio	491,15	0,00	0,00	491,15	0,00	0,00	491,15
2010	393 Intereses de demora	7.366,22	0,00	0,00	7.366,22	0,00	0,00	7.366,22
2010	39906 costas procesales	15,00	371,10	386,10	0,00	0,00	0,00	0,00
2010	39909 ingresos por actos de ejecucion subsidiaria	2.680,33	0,00	0,00	2.680,33	0,00	0,00	2.680,33
2010	47004 Convenio de Patrocinio TECYSU, S.L.	15.000,00	0,00	0,00	15.000,00	0,00	0,00	15.000,00
	Total Periodo 2010	469.666,37	1.867,09	10.514,88	461.018,58	13.739,77	429,16	446.849,65
2011	112 L.B.I, Rustica	9.802,13	0,00	0,00	9.802,13	260,88	0,00	9.541,25
2011	541 arrendamiento de fincas urbanas	10.868,81	0,00	0,00	10.868,81	0,00	0,00	10.868,81
2011	115 Impuesto sobre vehiculos de traccion mecanica	30.160,51	0,00	2.921,25	27.239,26	914,18	279,39	26.045,69
2011	116 Impuesto incremento valor terrenos de natur. Urban	97.719,53	0,00	2.840,70	94.878,83	893,23	0,00	93.985,60
2011	130 Impuesto sobre Actividades Economicas	123.451,31	0,00	0,00	123.451,31	0,00	0,00	123.451,31
2011	290 Impuesto construcciones, instalaciones y obras	9.502,27	0,00	0,00	9.502,27	0,00	0,00	9.502,27
2011	302 Tasa recogida de basura	1.597,63	60,66	394,70	1.263,59	0,00	0,00	1.263,59
2011	31200 Tasa por talleres y actividades de la universidad	185,00	0,00	50,00	135,00	0,00	0,00	135,00
2011	321 Licencias urbanisticas	11.546,89	0,00	204,07	11.342,82	47,38	0,00	11.295,44
2011	32900 Tasa por licencias de apertura de establecimientos	3.716,01	0,00	0,00	3.716,01	1.718,96	0,00	1.997,05
2011	331	6.441,63	0,00	91,54	6.350,09	45,77	4.056,42	2.247,90

Periodo	Código de Concepto Descripción	Saldo DR	Rectificaciones	DR Anulados	DR Pendientes	Liquidaciones Canceladas		DR pendiente de cobro
						Recaudación	Insolvencia, cobros en especie, prescripciones y otras causas	
	Tasa por entrada de vehiculos							
2011	335	571,56	0,00	311,76	259,80	0,00	0,00	259,80
	Tasa por ocupacion de la via publica con terrazas							
2011	33900	874,31	39,03	11,90	901,44	0,00	0,00	901,44
	Tasa por puestos, atracciones e industrias							
2011	33902	920,95	0,00	0,00	920,95	0,00	0,00	920,95
	Tasa por ocupacion de terrenos con mercancías							
2011	389	311,41	24.293,76	0,00	24.605,17	0,00	0,00	24.605,17
	Reintegros de presupuestos cerrados							
2011	39100	9.000,00	0,00	0,00	9.000,00	0,00	0,00	9.000,00
	Sanciones Disciplina Urbanística							
2011	39110	22.638,39	0,00	2.955,25	19.683,14	2.063,82	0,00	17.619,32
	Sanción Plusvalía.							
2011	39190	27.787,75	0,00	415,15	27.372,60	35,17	0,00	27.337,43
	Otras multas y sanciones							
2011	39211	803,63	0,00	0,00	803,63	0,00	0,00	803,63
	Recargo de apremio							
2011	393	9.333,61	0,00	0,00	9.333,61	52,25	349,56	8.931,80
	Intereses de demora							
2011	39906	0,00	14,61	0,00	14,61	14,61	0,00	0,00
	costas procesales							
2011	39909	2.529,21	0,00	0,00	2.529,21	0,00	0,00	2.529,21
	ingresos por actos de ejecucion subsidiaria							
2011	47001	90.000,00	0,00	0,00	90.000,00	0,00	0,00	90.000,00
	Convenio Patrocinio EHISA							
2011	113	143.894,46	0,00	3.800,99	140.093,47	11.853,92	803,73	127.435,82
	I.B.I. Urbana							
	Total Periodo 2011	613.657,00	24.408,06	13.997,31	624.067,75	17.900,17	5.489,10	600.678,48
2012	112	96.539,19	0,00	1.889,89	94.649,30	2.314,51	0,00	92.334,79
	I.B.I. Rustica							
2012	61900	175.261,93	0,00	0,00	175.261,93	7.401,95	0,00	167.859,98
	Venta de viviendas de autoconstrucción							
2012	115	361.486,65	0,00	43.064,21	318.422,44	15.758,19	138,63	302.525,62
	Impuesto sobre vehiculos de traccion mecanica							
2012	116	87.929,45	0,00	3.069,79	84.859,66	585,16	0,00	84.274,50
	Impuesto incremento valor terrenos de natur. Urban							
2012	130	284.887,86	0,00	7.906,47	276.981,39	202,75	0,00	276.778,64
	Impuesto sobre Actividades Economicas							
2012	290	129.380,85	0,00	0,00	129.380,85	0,00	0,00	129.380,85
	Impuesto construcciones, instalaciones y obras							
2012	291	347,81	0,00	60,10	287,71	0,00	0,00	287,71

Periodo	Código de Concepto Descripción	Saldo DR	Rectificaciones	DR Anulados	DR Pendientes	Liquidaciones Canceladas		
						Recaudación	Insolvencia, cobros en especie, prescripciones y otras causas	DR pendiente de cobro
	Aprovechamiento de cotos privados de caza y pesca							
2012	302 Tasa recogida de basura	48.669,15	0,00	22.991,89	25.677,26	487,61	71,01	25.118,64
2012	31100 Tasa por servicio de ayuda a domicilio	0,00	360,16	360,16	0,00	0,00	0,00	0,00
2012	31200 Tasa talleres y actividades Universidad Popular	832,50	0,00	181,20	651,30	203,80	0,00	447,50
2012	31300 Tasa por gimnasia ritmica y de mantenimiento	4.558,46	32,44	1.375,94	3.214,96	455,14	0,00	2.759,82
2012	31301 Tasa por prestacion de servicios en piscinas	81,98	0,00	0,00	81,98	0,00	0,00	81,98
2012	321 Licencias urbanisticas	62.980,37	0,00	1.392,95	61.587,42	77,16	0,00	61.510,26
2012	325 Tasa expedicion documentos administrativos	42,34	0,00	4,13	38,21	0,00	0,00	38,21
2012	32900 Tasa por licencias de apertura de establecimientos	5.587,62	0,00	953,92	4.633,70	0,00	0,00	4.633,70
2012	331 Tasa por entrada de vehiculos	11.102,11	0,00	1.223,34	9.878,77	292,55	5,24	9.580,98
2012	332 Tasa por empresas de servicios de suministros	440,03	0,00	25,82	414,21	0,00	0,00	414,21
2012	335 Tasa por ocupacion de la via publica con terrazas	8.351,62	311,76	519,60	8.143,78	108,41	0,00	8.035,37
2012	33900 Tasa puestos atracciones e industrias callejeras	7.115,12	0,00	468,58	6.646,54	293,13	0,00	6.353,41
2012	33902 Tasa por ocupacion de terrenos con mercancias	182,60	0,00	0,00	182,60	0,00	0,00	182,60
2012	39100 Multas por infracciones urbanisticas	4.584,23	0,00	0,00	4.584,23	67,84	0,00	4.516,39
2012	39110 Multas por infracciones tributarias y analogas	81.798,16	0,00	581,57	81.216,59	524,91	0,00	80.691,68
2012	39190 Otras multas y sanciones	306.993,02	0,00	245.037,39	61.955,63	13.451,91	0,00	48.503,72
2012	39211 Recargo de apremio	606,23	0,00	0,00	606,23	160,94	0,00	445,29
2012	393 Intereses de demora	13.859,41	0,00	0,00	13.859,41	45,25	0,00	13.814,16
2012	39610 Cuotas de Urbanizacion	99.874,00	0,00	0,00	99.874,00	0,00	0,00	99.874,00
2012	39906 Costas Procesales	1.214,28	146,51	12,18	1.348,61	13,99	0,00	1.334,62
2012	39909	378,50	0,00	0,00	378,50	0,00	0,00	378,50

Periodo	Código de Concepto Descripción	Saldo DR	Rectificaciones	DR Anulados	DR Pendientes	Liquidaciones Canceladas		
						Recaudación	Insolvencia, cobros en especie, prescripciones y otras causas	DR pendiente de cobro
	Ingresos por actos de ejecucion subsidiaria							
2012	39912	1.077,06	0,00	0,00	1.077,06	38,73	0,00	1.038,33
	Aportación electricidad casetas de Feria							
2012	541	75.664,45	0,00	0,00	75.664,45	0,00	0,00	75.664,45
	Arrendamiento de fincas urbanas							
2012	113	415.760,02	0,00	7.912,56	407.847,46	37.549,90	1.538,83	368.758,73
	I.B.I. Urbana							
	Total Periodo 2012	2.287.587,00	850,87	339.031,69	1.949.406,18	80.033,83	1.753,71	1.867.618,64
2013	112	43.975,21	1.362,79	1.913,36	43.424,64	3.829,36	0,00	39.595,28
	I.B.I. Rustica							
2013	30900	143,30	0,00	0,00	143,30	0,00	0,00	143,30
	Tasa de Cementerio Municipal							
2013	115	387.476,54	0,00	35.897,37	351.579,17	13.272,47	201,41	338.105,29
	Impuesto sobre vehiculos de traccion mecanica							
2013	116	200.960,53	0,00	37.149,43	163.811,10	10.745,12	21,43	153.044,55
	Impuesto incremento valor terrenos de natur. Urban							
2013	130	269.182,71	0,00	21.744,39	247.438,32	1.353,17	0,00	246.085,15
	Impuesto sobre Actividades Economicas							
2013	290	163.353,73	0,00	1.122,27	162.231,46	10,80	72.308,46	89.912,20
	Impuesto construcciones, instalaciones y obras							
2013	291	287,71	0,00	0,00	287,71	0,00	0,00	287,71
	Aprovechamiento de cotos privados de caza y pesca							
2013	302	121.478,94	0,00	6.276,14	115.202,80	3.448,66	96,55	111.657,59
	Tasa recogida de basura							
2013	31100	0,00	97,61	30,07	67,54	0,00	0,00	67,54
	Tasa por servicio de ayuda a domicilio							
2013	31200	1.625,10	0,00	329,02	1.296,08	240,98	510,00	545,10
	Tasa talleres y actividades Universidad Popular							
2013	31300	4.516,68	0,00	555,04	3.961,64	394,56	64,88	3.502,20
	Tasa por gimnasia ritmica y de mantenimiento							
2013	321	66.109,19	0,00	8.005,42	58.103,77	234,37	0,00	57.869,40
	Licencias urbanisticas							
2013	325	21,30	0,00	8,52	12,78	0,00	0,00	12,78
	Tasa expedicion documentos administrativos							
2013	326	536,57	0,00	0,00	536,57	33,17	0,00	503,40
	Tasa retirada de vehiculos							
2013	32900	7.701,14	0,00	463,45	7.237,69	613,07	0,00	6.624,62
	Tasa Licencia de Apertura de Establecimientos.							
2013	32904	0,00	80,00	37,00	43,00	3,00	0,00	40,00
	Tasa otorgamiento licencias para tenencia animales							
2013	331	10.990,86	0,00	2.047,53	8.943,33	45,77	54,90	8.842,66

Periodo	Código de Concepto Descripción	Saldo DR	Rectificaciones	DR Anulados	DR Pendientes	Liquidaciones Canceladas		
						Recaudación	Insolvencia, cobros en especie, prescripciones y otras causas	DR pendiente de cobro
	Tasa por entrada de vehiculos							
2013	332	849,42	0,00	0,00	849,42	0,00	454,53	394,89
	Tasa por empresas de servicios de suministros							
2013	335	5.858,52	1.610,74	649,50	6.819,76	0,00	0,00	6.819,76
	Tasa por ocupacion de la via publica con terrazas							
2013	33900	7.886,37	0,00	105,49	7.780,88	663,45	0,00	7.117,43
	Tasa puestos atracciones e industrias callejeras							
2013	33902	104,09	0,00	12,79	91,30	0,00	0,00	91,30
	Tasa por ocupacion de terrenos con mercancías							
2013	39100	6.600,00	0,00	0,00	6.600,00	74,48	0,00	6.525,52
	Multas por infracciones urbanísticas							
2013	39110	3.535,83	0,00	3.298,15	237,68	0,00	0,00	237,68
	Multas por infracciones tributarias y analogas							
2013	39190	102.160,65	0,00	18.042,55	84.118,10	4.672,96	0,00	79.445,14
	Otras multas y sanciones.							
2013	39200	5.308,86	0,00	0,00	5.308,86	721,47	0,00	4.587,39
	Recargo IIVTNU							
2013	39211	7,48	0,00	0,00	7,48	0,00	0,00	7,48
	Recargo de apremio							
2013	393	5.084,09	0,00	0,00	5.084,09	242,80	0,00	4.841,29
	Intereses de demora							
2013	39906	10.825,19	0,00	0,00	10.825,19	0,00	0,00	10.825,19
	Costas Procesales							
2013	39912	1.028,32	0,00	0,00	1.028,32	66,86	0,00	961,46
	Aportación de electricidad a casetas de feria.							
2013	39919	436,94	0,00	0,00	436,94	0,00	0,00	436,94
	Intereses viviendas de Autoconstrucción							
2013	541	25.471,48	0,00	0,00	25.471,48	362,04	0,00	25.109,44
	Arrendamiento de fincas urbanas							
2013	61900	45.076,80	0,00	0,00	45.076,80	0,00	0,00	45.076,80
	Venta de viviendas de Autoconstrucción							
2013	55102	1.403,72	0,00	0,00	1.403,72	0,00	0,00	1.403,72
	Concesiones Administrativas							
2013	113 I.B.I. Urbana	727.991,14	0,00	10.746,59	717.244,55	113.323,47	1.593,80	602.327,28
	Total Periodo 2013	2.227.988,41	3.151,14	148.434,08	2.082.705,47	154.352,03	75.305,96	1.853.047,48
2014	112 I.B.I. Rustica	51.919,95	559,04	1.936,83	50.542,16	3.335,17	0,00	47.206,99
2014	113 I.B.I. Urbana	835.720,82	0,00	3.291,87	832.428,95	114.770,92	1.236,37	716.421,66
2014	115	401.391,15	0,00	5.180,61	396.210,54	13.722,41	2.095,56	380.392,57

Periodo	Código de Concepto Descripción	Saldo DR	Rectificaciones	DR Anulados	DR Pendientes	Liquidaciones Canceladas		
						Recaudación	Insolvencia, cobros en especie, prescripciones y otras causas	DR pendiente de cobro
	Impuesto sobre vehiculos de traccion mecanica							
2014	116	427.277,52	4.199,05	0,00	431.476,57	7.331,79	0,00	424.144,78
	Impuesto incremento valor terrenos de natur. Urban							
2014	130	164.262,63	0,00	0,00	164.262,63	567,55	0,00	163.695,08
	Impuesto sobre Actividades Economicas							
2014	290	6.780,59	0,00	0,00	6.780,59	41,18	0,00	6.739,41
	Impuesto construcciones, instalaciones y obras							
2014	291	287,71	0,00	0,00	287,71	0,00	0,00	287,71
	Aprovechamiento de cotos privados de caza y pesca							
2014	302	62.822,39	0,00	0,00	62.822,39	110,52	0,00	62.711,87
	Basuras							
2014	31200	1.430,00	0,00	275,00	1.155,00	40,00	480,00	635,00
	Tasa talleres y actividades Universidad Popular							
2014	31300	3.050,68	283,24	606,60	2.727,32	363,70	0,00	2.363,62
	Tasa por gimnasia ritmica y de mantenimiento							
2014	321	14.336,67	0,00	110,00	14.226,67	137,06	978,93	13.110,68
	Licencias urbanisticas							
2014	325	0,00	85,20	4,26	80,94	4,26	0,00	76,68
	Tasa expedicion documentos administrativos							
2014	326	263,74	0,00	0,00	263,74	0,00	0,00	263,74
	Tasa retirada de vehiculos							
2014	32900	5.164,03	0,00	0,00	5.164,03	1.296,81	0,00	3.867,22
	Tasa por licencias de apertura de establecimientos							
2014	32904	40,00	0,00	0,00	40,00	40,00	0,00	0,00
	Tasa otorgamiento licencias para tenencia animales							
2014	331	10.987,29	0,00	314,17	10.673,12	385,60	54,90	10.232,62
	Tasa por entrada de vehiculos							
2014	332	5.672,49	0,00	0,00	5.672,49	0,00	454,53	5.217,96
	Tasa por empresas de servicios de suministros							
2014	335	9.890,73	0,00	0,00	9.890,73	342,26	0,00	9.548,47
	Tasa por ocupacion de la via publica con terrazas							
2014	33900	9.732,46	0,00	0,00	9.732,46	599,89	0,00	9.132,57
	Tasa puestos atracciones e industrias callejeras							
2014	33902	1.467,98	0,00	395,65	1.072,33	0,00	45,65	1.026,68
	Tasa por ocupacion de terrenos con mercancias							
2014	39100	16.576,00	0,00	0,00	16.576,00	0,00	0,00	16.576,00
	Multas por infracciones urbanisticas							
2014	39190	18.809,82	0,00	3.390,71	15.419,11	186,19	0,00	15.232,92
	Otras multas y sanciones							
2014	39200	6.762,62	0,00	0,00	6.762,62	116,16	0,00	6.646,46
	RECARGO EXTEMPORANEO							
2014	393	1.311,95	8,27	0,00	1.320,22	20,68	0,00	1.299,54

Periodo	Código de Concepto Descripción	Saldo DR	Rectificaciones	DR Anulados	DR Pendientes	Liquidaciones Canceladas		
						Recaudación	Insolvencia, cobros en especie, prescripciones y otras causas	DR pendiente de cobro
	Intereses de demora							
2014	39906	27.110,95	0,00	0,00	27.110,95	0,00	0,00	27.110,95
	Costas Procesales							
2014	39909	2.546,07	0,00	0,00	2.546,07	288,58	0,00	2.257,49
	Ingresos por actos de ejecucion subsidiaria							
2014	39912	1.105,22	0,00	0,00	1.105,22	0,00	0,00	1.105,22
	Aportación electricidad casetas de Feria							
2014	39919	855,55	0,00	0,00	855,55	0,00	0,00	855,55
	Intereses viviendas de Autoconstrucción							
2014	541	29.842,70	0,00	0,00	29.842,70	1.010,28	0,00	28.832,42
	Arrendamiento de fincas urbanas							
2014	61900	25.120,14	0,00	0,00	25.120,14	947,21	0,00	24.172,93
	Venta de viviendas de Autoconstrucción							
	Total Periodo 2014	2.142.539,85	5.134,80	15.505,70	2.132.168,95	145.658,22	5.345,94	1.981.164,79
2015	112	46.880,80	0,00	0,00	46.880,80	1.189,67	6.195,11	39.496,02
	I.B.I. Rustica							
2015	541	19.325,62	0,00	0,00	19.325,62	0,00	0,00	19.325,62
	Arrendamiento de fincas urbanas							
2015	115	423.624,04	0,00	1.524,76	422.099,28	14.130,75	8.397,21	399.571,32
	Impuesto sobre vehiculos de traccion mecanica							
2015	116	486.834,46	255.481,41	499.940,45	242.375,42	1.682,46	0,00	240.692,96
	Impuesto incremento valor terrenos de natur. Urba							
2015	130	146.647,41	0,00	0,00	146.647,41	1.167,90	0,00	145.479,51
	Impuesto sobre Actividades Economicas							
2015	290	26.882,98	0,00	11.731,96	15.151,02	4.562,09	4.909,97	5.678,96
	Impuesto construcciones, instalaciones y obras							
2015	291	287,71	0,00	0,00	287,71	0,00	0,00	287,71
	Aprovechamiento de cotos privados de caza y pesca							
2015	302	73.259,85	0,00	0,00	73.259,85	107,98	0,00	73.151,87
	Tasa recogida de basura							
2015	31100	56,10	0,00	0,00	56,10	0,00	0,00	56,10
	Tasa por servicio de ayuda a domicilio							
2015	31200	757,50	0,00	0,00	757,50	30,00	0,00	727,50
	Tasa talleres y actividades Universidad Popular							
2015	321	31.726,76	0,00	15.265,37	16.461,39	3.802,45	38,38	12.620,56
	Licencias urbanisticas							
2015	325	1.335,22	0,00	9,36	1.325,86	0,00	0,00	1.325,86
	Tasa expedicion documentos administrativos							
2015	32900	2.696,01	0,00	0,00	2.696,01	266,00	0,00	2.430,01
	Tasa por licencias de apertura de establecimiento							
2015	331	11.713,39	0,00	0,00	11.713,39	287,84	100,67	11.324,88

Periodo	Código de Concepto Descripción	Saldo DR	Rectificaciones	DR Anulados	DR Pendientes	Liquidaciones Canceladas		
						Recaudación	Insolvencia, cobros en especie, prescripciones y otras causas	DR pendiente de cobro
	Tasa por entrada de vehiculos							
2015	332	102,80	0,00	0,00	102,80	25,82	0,00	76,98
	Tasa por empresas de servicios de suministros							
2015	335	18.942,04	0,00	0,00	18.942,04	207,84	0,00	18.734,20
	Tasa por ocupacion de la via publica con terrazas							
2015	33900	7.696,50	0,00	0,00	7.696,50	65,00	0,00	7.631,50
	Tasa puestos atracciones e industrias callejeras							
2015	33901	145,24	0,00	0,00	145,24	145,24	0,00	0,00
	Tasa por instalacion de quioscos en via publica							
2015	33902	404,70	0,00	0,00	404,70	0,00	0,00	404,70
	Tasa por ocupacion de terrenos con mercancias							
2015	39100	1.200,12	0,00	0,00	1.200,12	0,00	0,00	1.200,12
	Multas por infracciones urbanisticas							
2015	39110	537,73	1.380,44	0,00	1.918,17	0,00	0,00	1.918,17
	Multas por infracciones tributarias y analogas							
2015	39190	39.873,68	0,00	898,17	38.975,51	1.719,16	0,00	37.256,35
	Otras multas y sanciones							
2015	39200	6.469,13	0,00	0,00	6.469,13	81,66	0,00	6.387,47
	RECARGO EXTEMPORANEO							
2015	393	163,27	48.564,56	48.460,95	266,88	8,58	0,00	258,30
	Intereses de demora							
2015	39906	596,38	0,00	0,00	596,38	0,00	0,00	596,38
	Costas Procesales							
2015	39912	708,88	0,00	0,00	708,88	0,00	0,00	708,88
	Aportación electricidad casetas de Feria							
2015	39919	1.428,72	0,00	0,00	1.428,72	0,00	0,00	1.428,72
	Intereses viviendas de Autoconstrucción							
2015	113	817.196,97	0,00	5.158,43	812.038,54	107.374,99	1.982,92	702.680,63
	I.B.I. Urbana							
	Total Periodo 2015	2.167.494,01	305.426,41	582.989,45	1.889.930,97	136.855,43	21.624,26	1.731.451,28
2016	112	30.786,85	0,00	0,00	30.786,85	1.704,76	0,00	29.082,09
	I.B.I. Rustica							
2016	32904	25,61	214,39	38,13	201,87	45,73	0,00	156,14
	Tasa otorgamiento licencias para tenencia animale							
2016	115	352.689,10	0,00	1.428,76	351.260,34	20.240,69	0,00	331.019,65
	Impuesto sobre vehiculos de traccion mecanica							
2016	116	847.133,33	-160.923,72	249,99	685.959,62	13.232,10	0,00	672.727,52
	Impuesto incremento valor terrenos de natur. Urba							
2016	130	159.888,89	0,00	0,00	159.888,89	0,00	0,00	159.888,89
	Impuesto sobre Actividades Economicas							
2016	290	7.409,54	0,00	0,00	7.409,54	217,60	0,00	7.191,94

Periodo	Código de Concepto Descripción	Saldo DR	Rectificaciones	DR Anulados	DR Pendientes	Liquidaciones Canceladas		
						Recaudación	Insolvencia, cobros en especie, prescripciones y otras causas	DR pendiente de cobro
	Impuesto construcciones, instalaciones y obras							
2016	291	575,42	0,00	0,00	575,42	0,00	0,00	575,42
	Aprovechamiento de cotos privados de caza y pesca							
2016	302	86.949,87	0,00	406,00	86.543,87	212,64	0,00	86.331,23
	Tasa recogida de basura							
2016	31100	312,26	0,00	312,26	0,00	0,00	0,00	0,00
	Tasa por servicio de ayuda a domicilio							
2016	31200	2.329,30	0,00	270,00	2.059,30	45,00	0,00	2.014,30
	Tasa talleres y actividades Universidad Popular							
2016	321	5.532,35	0,00	50,00	5.482,35	90,81	0,00	5.391,54
	Licencias urbanísticas							
2016	325	12.297,22	0,00	0,00	12.297,22	0,00	0,00	12.297,22
	Tasa expedición documentos administrativos							
2016	32900	33.015,06	0,00	587,03	32.428,03	700,77	0,00	31.727,26
	Tasa por licencias de apertura de establecimiento							
2016	32903	139,93	0,00	0,00	139,93	0,00	0,00	139,93
	Prestación servicio de recaudación a otros entes							
2016	331	9.578,45	3.234,03	1.157,41	11.655,07	228,91	0,00	11.426,16
	Tasa por entrada de vehículos							
2016	332	175,28	0,00	0,00	175,28	0,00	0,00	175,28
	Tasa por empresas de servicios de suministros							
2016	335	12.393,78	0,00	0,00	12.393,78	597,54	0,00	11.796,24
	Tasa por ocupación de la vía pública con terrazas							
2016	33900	6.587,86	0,00	0,00	6.587,86	50,08	0,00	6.537,78
	Tasa puestos atracciones e industrias callejeras							
2016	33901	262,22	28,26	0,00	290,48	290,48	0,00	0,00
	Tasa por instalación de quioscos en vía pública							
2016	33902	1.117,15	0,00	0,00	1.117,15	0,00	0,00	1.117,15
	Tasa por ocupación de terrenos con mercancías							
2016	33903	26.621,12	0,00	0,00	26.621,12	0,00	0,00	26.621,12
	Por utilización de puestos en mercados de abastos							
2016	35000	60.395,88	0,00	0,00	60.395,88	24.234,85	4.081,25	32.079,78
	C. Especiales: Reurbanización de Las Encinas							
2016	360	0,01	0,00	0,00	0,01	0,00	0,00	0,01
	Cesión de energía planta solar fotovoltaica							
2016	389	22.268,47	0,00	0,00	22.268,47	0,00	0,00	22.268,47
	Reintegro de Operaciones Corrientes.							
2016	39100	0,00	4.500,00	0,00	4.500,00	0,00	0,00	4.500,00
	Multas por infracciones urbanísticas							
2016	39110	26.537,25	0,00	0,00	26.537,25	0,00	0,00	26.537,25
	Multas por infracciones tributarias y análogas							
2016	39120	6.060,00	9.319,30	2.203,43	13.175,87	1.616,57	0,00	11.559,30

Periodo	Código de Concepto Descripción	Saldo DR	Rectificaciones	DR Anulados	DR Pendientes	Liquidaciones Canceladas		DR pendiente de cobro
						Recaudación	Insolvencia, cobros en especie, prescripciones y otras causas	
	Multas por infracciones de ordenanza circulacion							
2016	39190	4.815,70	0,00	0,00	4.815,70	0,00	0,00	4.815,70
	Otras multas y sanciones							
2016	39200	15.804,19	18.796,80	0,00	34.600,99	134,82	0,00	34.466,17
	RECARGO EXTEMPORANEO							
2016	39211	268,60	0,00	0,00	268,60	0,00	0,00	268,60
	Recargo de apremio							
2016	393	16.191,22	432,11	0,00	16.623,33	492,61	0,00	16.130,72
	Intereses de demora							
2016	39906	8.311,74	0,00	0,00	8.311,74	0,00	0,00	8.311,74
	Costas Procesales							
2016	39912	597,97	0,00	0,00	597,97	0,00	0,00	597,97
	Aportación electricidad casetas de Feria							
2016	39919	1.567,27	0,00	0,00	1.567,27	0,00	0,00	1.567,27
	Intereses viviendas de Autoconstrucción							
2016	541	53.741,46	0,00	0,00	53.741,46	0,00	0,00	53.741,46
	Arrendamiento de fincas urbanas							
2016	113	687.674,25	0,00	7.494,91	680.179,34	74.795,09	0,00	605.384,25
	I.B.I. Urbana							
	Total Periodo 2016	2.500.054,60	-124.398,83	14.197,92	2.361.457,85	138.931,05	4.081,25	2.218.445,55
2017	130	264.543,92	0,00	0,00	264.543,92	361,10	433,32	263.749,50
	Impuesto sobre Actividades Economicas							
2017	39610	12.345,81	0,00	0,00	12.345,81	0,00	0,00	12.345,81
	Cuotas de urbanización							
2017	39906	37.231,22	0,00	8.392,30	28.838,92	1.654,36	0,00	27.184,56
	Costas Procesales							
2017	112	29.856,05	0,00	77,56	29.778,49	2.194,19	0,00	27.584,30
	I.B.I. Rustica							
2017	115	494.634,96	0,00	34.729,25	459.905,71	20.503,63	0,00	439.402,08
	Impuesto sobre vehiculos de traccion mecanica							
2017	321	35.491,92	0,00	29.503,92	5.988,00	2.119,73	0,00	3.868,27
	Licencias urbanisticas							
2017	332	0,00	909,06	0,00	909,06	0,00	0,00	909,06
	Tasa por empresas de servicios de suministros							
2017	39100	32.331,10	0,00	0,00	32.331,10	1.100,00	0,00	31.231,10
	Multas por infracciones urbanisticas							
2017	291	0,00	287,71	0,00	287,71	0,00	0,00	287,71
	Aprovechamiento de cotos privados de caza y pesca							
2017	33902	748,35	0,00	0,00	748,35	0,00	0,00	748,35
	Tasa por ocupacion de terrenos con mercancias							
2017	33903	24.541,68	0,00	0,00	24.541,68	0,00	0,00	24.541,68

Periodo	Código de Concepto Descripción	Saldo DR	Rectificaciones	DR Anulados	DR Pendientes	Liquidaciones Canceladas		
						Recaudación	Insolvencia, cobros en especie, prescripciones y otras causas	DR pendiente de cobro
	Por utilización de puestos en mercados de abastos							
2017	393 Intereses de demora	95.486,29	0,00	0,00	95.486,29	0,00	0,00	95.486,29
2017	113 I.B.I. Urbana	670.317,19	0,00	10.237,92	660.079,27	76.465,65	0,00	583.613,62
2017	290 Impuesto construcciones, instalaciones y obras	5.993,04	2.922,13	0,00	8.915,17	0,00	0,00	8.915,17
2017	31200 Tasa talleres y actividades Universidad Popular	1.615,00	0,00	472,20	1.142,80	317,80	0,00	825,00
2017	360 Cesión de energía planta solar fotovoltaica	0,01	0,00	0,00	0,01	0,00	0,00	0,01
2017	39110 Multas por infracciones tributarias y analogas	83.181,83	0,00	187,24	82.994,59	8.381,57	0,00	74.613,02
2017	325 Tasa expedicion documentos administrativos	4,26	0,00	0,00	4,26	0,00	0,00	4,26
2017	32900 Tasa por licencias de apertura de establecimiento	7.871,37	0,00	0,00	7.871,37	115,86	0,00	7.755,51
2017	331 Tasa por entrada de vehiculos	10.835,00	3.457,52	0,00	14.292,52	562,46	0,00	13.730,06
2017	33900 Tasa puestos atracciones e industrias callejeras	0,00	4.377,12	0,00	4.377,12	120,00	0,00	4.257,12
2017	39120 Multas por infracciones de ordenanza circulacion	176.120,00	0,00	6.749,68	169.370,32	8.210,32	0,00	161.160,00
2017	39912 Aportación electricidad casetas de Feria	1.371,37	0,00	0,00	1.371,37	43,73	1.039,89	287,75
2017	61900 Venta de viviendas de Autoconstrucción	1.835,54	0,00	0,00	1.835,54	947,21	0,00	888,33
2017	116 Impuesto incremento valor terrenos de natur. Urba	1.467.843,25	0,00	0,00	1.467.843,25	7.045,44	0,00	1.460.797,81
2017	31100 Tasa por servicio de ayuda a domicilio	223,64	0,00	31,04	192,60	22,67	0,00	169,93
2017	335 Tasa por ocupacion de la via publica con terrazas	11.380,55	0,00	0,00	11.380,55	493,62	0,00	10.886,93
2017	541 Arrendamiento de fincas urbanas	22.138,69	0,00	0,00	22.138,69	0,00	0,00	22.138,69
2017	32904 Tasa otorgamiento licencias para tenencia animale	40,00	0,00	40,00	0,00	0,00	0,00	0,00
2017	33901 Tasa por instalacion de quioscos en via publica	363,08	6.132,42	0,00	6.495,50	363,08	0,00	6.132,42
2017	39200 Recargo Extemporáneo	6.464,69	0,00	0,00	6.464,69	76,26	0,00	6.388,43
2017	32903	2.847,03	0,00	0,00	2.847,03	0,00	0,00	2.847,03

Periodo	Código de Concepto Descripción	Saldo DR	Rectificaciones	DR Anulados	DR Pendientes	Liquidaciones Canceladas		DR pendiente de cobro
						Recaudación	Insolvencia, cobros en especie, prescripciones y otras causas	
	Prestación de servicio de recaudación a otros Entes							
2017	389	2.092,75	0,00	0,00	2.092,75	0,00	0,00	2.092,75
	Reintegro de Operaciones Corrientes							
2017	39190	21.912,92	0,00	2.096,87	19.816,05	4.329,65	0,00	15.486,40
	Otras multas o sanciones							
2017	39909	12.569,61	0,00	0,00	12.569,61	0,00	0,00	12.569,61
	Ingresos por actos de ejecución subsidiaria							
2017	39919	1.767,10	0,00	0,00	1.767,10	0,00	0,00	1.767,10
	Intereses viviendas de Autoconstrucción							
2017	302	25.755,55	55.357,91	0,00	81.113,46	5.292,44	0,00	75.821,02
	Tasa recogida de basura							
	Total Periodo 2017	3.561.754,77	73.443,87	92.517,98	3.542.680,66	140.720,77	1.473,21	3.400.486,68
2018	335	16.732,16	181,86	0,00	16.914,02	519,60	0,00	16.394,42
	Tasa por ocupacion de la via publica con terrazas							
2018	541	29.045,88	0,00	0,00	29.045,88	0,00	0,00	29.045,88
	Arrendamiento de fincas urbanas							
2018	32904	160,00	0,00	0,00	160,00	80,00	0,00	80,00
	Tasa otorgamiento licencias para tenencia animale							
2018	33901	326,76	0,00	0,00	326,76	326,76	0,00	0,00
	Tasa por instalacion de quioscos en via publica							
2018	39200	11.327,82	0,00	0,00	11.327,82	0,00	0,00	11.327,82
	Recargo Extemporáneo							
2018	39211	20.698,33	0,00	0,00	20.698,33	0,00	0,00	20.698,33
	Recargo de apremio							
2018	32903	6.467,60	0,00	0,00	6.467,60	0,00	0,00	6.467,60
	Prestación de servicio de recaudación a otros Entes							
2018	34906	16,52	0,00	0,00	16,52	0,00	0,00	16,52
	Precio Público Parking Edificio Arca							
2018	34907	1.718,48	0,00	0,00	1.718,48	0,00	0,00	1.718,48
	Precio Público servicios en Auditorio Riberas del Guadaíra							
2018	39190	64.989,62	7.507,66	0,00	72.497,28	1.200,00	0,00	71.297,28
	Otras multas o sanciones							
2018	39919	1.934,66	0,00	0,00	1.934,66	0,00	0,00	1.934,66
	Intereses viviendas de Autoconstrucción							
2018	39901	110.895,66	0,00	0,00	110.895,66	0,00	0,00	110.895,66
	Recursos eventuales							
2018	39906	11.424,78	0,00	0,00	11.424,78	0,00	579,81	10.844,97
	Costas Procesales							
2018	130	74.592,36	0,00	0,00	74.592,36	2.469,87	0,00	72.122,49
	Impuesto sobre Actividades Economicas							
2018	302	180.032,59	0,00	96,55	179.936,04	8.016,64	0,00	171.919,40

Periodo	Código de Concepto Descripción	Saldo DR	Rectificaciones	DR Anulados	DR Pendientes	Liquidaciones Canceladas		
						Recaudación	Insolvencia, cobros en especie, prescripciones y otras causas	DR pendiente de cobro
	Tasa recogida de basura							
2018	112 I.B.I. Rustica	172.449,67	0,00	3.713,11	168.736,56	12.743,81	0,00	155.992,75
2018	115 Impuesto sobre vehiculos de traccion mecanica	525.380,84	0,00	86,03	525.294,81	32.947,93	0,00	492.346,88
2018	321 Licencias urbanisticas	28.827,48	0,00	0,00	28.827,48	1.224,70	0,00	27.602,78
2018	332 Tasa por empresas de servicios de suministros	21.248,34	25,82	0,00	21.274,16	21.274,16	0,00	0,00
2018	39100 Multas por infracciones urbanisticas	11.027,09	0,00	0,00	11.027,09	0,00	0,00	11.027,09
2018	291 Aprovechamiento de cotos privados de caza y pesca	287,71	0,00	0,00	287,71	0,00	0,00	287,71
2018	33902 Tasa por ocupacion de terrenos con mercancias	451,71	0,00	0,00	451,71	406,06	0,00	45,65
2018	33903 Por utilización de puestos en mercados de abastos	24.991,02	0,00	0,00	24.991,02	0,00	0,00	24.991,02
2018	393 Intereses de demora	7.244,79	0,00	0,00	7.244,79	179,06	0,00	7.065,73
2018	113 I.B.I. Urbana	1.200.467,35	0,00	42.342,99	1.158.124,36	155.838,80	0,00	1.002.285,56
2018	290 Impuesto construcciones, instalaciones y obras	272.610,12	0,00	0,00	272.610,12	1.085,48	0,00	271.524,64
2018	31200 Tasa talleres y actividades Universidad Popular	710,00	120,00	0,00	830,00	120,00	0,00	710,00
2018	39110 Multas por infracciones tributarias y analogas	457.617,91	0,00	2.267,65	455.350,26	0,00	0,00	455.350,26
2018	325 Tasa expedicion documentos administrativos	34,02	0,00	0,00	34,02	0,00	0,00	34,02
2018	32900 Tasa por licencias de apertura de establecimiento	3.000,33	0,00	0,00	3.000,33	0,00	0,00	3.000,33
2018	331 Tasa por entrada de vehiculos	15.906,96	0,00	45,77	15.861,19	183,08	9,13	15.668,98
2018	33900 Tasa puestos atracciones e industrias callejeras	7.666,27	86,88	0,00	7.753,15	424,74	0,00	7.328,41
2018	39120 Multas por infracciones de ordenanza circulacion	92.700,00	0,00	0,00	92.700,00	9.320,00	0,00	83.380,00
2018	39912 Aportación electricidad casetas de Feria	439,11	0,00	0,00	439,11	0,00	0,00	439,11
2018	116 Impuesto incremento valor terrenos de natur. Urba	887.417,09	0,00	0,00	887.417,09	13.114,79	0,00	874.302,30
2018	31100	173,08	0,00	0,00	173,08	0,00	0,00	173,08

Periodo	Código de Concepto Descripción	Saldo DR	Rectificaciones	DR Anulados	DR Pendientes	Liquidaciones Canceladas		
						Recaudación	Insolvencia, cobros en especie, prescripciones y otras causas	DR pendiente de cobro
	Tasa por servicio de ayuda a domicilio							
	Total Periodo 2018	4.261.014,11	7.922,22	48.552,10	4.220.384,23	261.475,48	588,94	3.958.319,81
2019	33101/130 Impuesto sobre Actividades Economicas	78.187,16	9.068,44	0,00	87.255,60	5.003,70	0,00	82.251,90
2019	33201/34908 Precios públicos Procesadora	363,64	0,00	0,00	363,64	0,00	0,00	363,64
2019	33101/116 Impuesto sobre el incremento valor terrenos de naturaleza urbana	1.742.013,56	0,00	0,00	1.742.013,56	39.844,69	0,00	1.702.168,87
2019	33101/290 Impuesto construcciones, instalaciones y obras	25.356,91	0,00	1.373,98	23.982,93	13.934,79	0,00	10.048,14
2019	33101/39190 Otras multas y sanciones	57.849,94	0,00	0,00	57.849,94	600,00	0,00	57.249,94
2019	33101/393 Intereses de demora	52.866,03	156,10	0,00	53.022,13	846,24	693,74	51.482,15
2019	33201/33900 Tasa puestos atracciones e industrias callejeras	9.774,32	118,53	0,00	9.892,85	454,22	0,00	9.438,63
2019	33101/115 Impuesto sobre vehículos de tracción mecánica	552.370,10	0,00	86,03	552.284,07	37.538,70	0,00	514.745,37
2019	33101/34906 Precios publicos por servicio de aparcamiento	3.896,72	0,00	0,00	3.896,72	0,00	0,00	3.896,72
2019	33101/112 I.B.I. Rustica	103.943,67	0,00	3.787,19	100.156,48	19.030,94	0,00	81.125,54
2019	33101/39110 Multas por infracciones tributarias y análogas	342.404,24	0,00	130,90	342.273,34	0,00	0,00	342.273,34
2019	33101/39200 Recargo por declaracion extemporanea	22.173,97	0,00	0,00	22.173,97	0,00	0,00	22.173,97
2019	55101/31200 Tasa talleres y actividades Universidad Popular	0,00	405,00	0,00	405,00	82,50	0,00	322,50
2019	33101/39211 Recargo de apremio	13.387,87	0,00	0,00	13.387,87	0,00	0,00	13.387,87
2019	33101/39906 Costas expedientes	0,00	11,96	0,00	11,96	0,00	0,00	11,96
2019	33101/541 Arrendamiento de fincas urbanas	40.771,90	0,00	0,00	40.771,90	1.090,20	0,00	39.681,70
2019	33501/39912 Aportación de electricidad a casetas de feria.	502,09	0,00	0,00	502,09	0,00	0,00	502,09
2019	66201/31100 Tasa por servicio de ayuda a domicilio	795,46	0,00	0,00	795,46	0,00	0,00	795,46
2019	33201/33903 Tasa servicio de mercado	24.529,68	0,00	0,00	24.529,68	0,00	0,00	24.529,68
2019	33101/113	1.348.114,34	0,00	36.830,58	1.311.283,76	134.099,87	0,00	1.177.183,89

Periodo	Código de Concepto Descripción	Saldo DR	Rectificaciones	DR Anulados	DR Pendientes	Liquidaciones Canceladas		
						Recaudación	Insolvencia, cobros en especie, prescripciones y otras causas	DR pendiente de cobro
	I.B.I. Urbana							
2019	33201/33901 Tasa por instalacion de quioscos en via publica	151,42	66,42	0,00	217,84	217,84	0,00	0,00
2019	44401/39120 Multas por infracciones de ordenanza circulacion	98.984,78	0,00	0,00	98.984,78	9.410,00	0,00	89.574,78
2019	22201/302 Tasa recogida de basura	182.863,03	0,00	517,09	182.345,94	8.732,36	168,35	173.445,23
2019	22201/335 Tasa por ocupacion de la via publica con terrazas	15.879,57	0,00	0,00	15.879,57	0,00	0,00	15.879,57
2019	22201/33902 Tasa por ocupacion de terrenos con mercancias	0,00	596,88	0,00	596,88	45,65	0,00	551,23
2019	22301/32900 Tasa Licencia de Apertura de Establecimientos.	0,00	1.867,30	0,00	1.867,30	0,00	0,00	1.867,30
2019	33101/332 Tasa por empresas de servicios de suministros	102.434,13	0,00	0,00	102.434,13	100.582,93	0,00	1.851,20
2019	22201/331 Tasa por entrada de vehiculos	16.053,73	0,00	45,77	16.007,96	764,59	491,47	14.751,90
2019	33101/32903 Prestación servicio de recaudación a otros entes	2.934,31	0,00	0,00	2.934,31	0,00	0,00	2.934,31
2019	22301/32904 Tasa otorgamiento licencias para tenencia animales	40,00	0,00	0,00	40,00	0,00	0,00	40,00
2019	22101/321 Licencias urbanísticas	233.259,93	0,00	1.740,36	231.519,57	8.455,46	300,92	222.763,19
2019	00303/39919 Intereses viviendas de Autoconstrucción	27.273,78	0,00	0,00	27.273,78	0,00	0,00	27.273,78
2019	22601/61900 Venta de viviendas de Autoconstrucción	49.146,72	0,00	0,00	49.146,72	0,00	0,00	49.146,72
2019	11101/34907 Precio Público servcios en Auditorio Riberas del Guadaíra	5.785,12	0,00	0,00	5.785,12	0,00	0,00	5.785,12
2019	33101/291 Aprovechamiento de cotos privados de caza y pesca	287,71	0,00	0,00	287,71	0,00	0,00	287,71
	Total Periodo 2019	5.154.395,83	12.290,63	44.511,90	5.122.174,56	380.734,68	1.654,48	4.739.785,40
2020	22201/75052 Subvención eje la mina.Sentencia Judicial	414.348,77	0,00	0,00	414.348,77	414.348,77	0,00	0,00
2020	22201/302 Tasa recogida de basura	104.271,32	0,00	10.403,40	93.867,92	6.235,89	0,00	87.632,03
2020	33101/39211 Recargo de apremio	10.875,29	0,00	0,00	10.875,29	0,00	0,00	10.875,29
2020	33101/393 Intereses de demora	46.859,66	0,00	0,00	46.859,66	1.141,91	0,00	45.717,75
2020	22101/39100	40.574,73	0,00	953,20	39.621,53	2.044,80	0,00	37.576,73

Periodo	Código de Concepto Descripción	Saldo DR	Rectificaciones	DR Anulados	DR Pendientes	Liquidaciones Canceladas		
						Recaudación	Insolvencia, cobros en especie, prescripciones y otras causas	DR pendiente de cobro
	Multas por infracciones urbanísticas							
2020	22201/335	51,96	0,00	0,00	51,96	0,00	0,00	51,96
	Tasa por ocupacion de la via publica con terrazas							
2020	33101/130	117.432,92	0,00	0,00	117.432,92	19.752,75	0,00	97.680,17
	Impuesto sobre Actividades Economicas							
2020	00303/51800	3.522,25	0,00	0,00	3.522,25	0,00	0,00	3.522,25
	Intereses por hipoteca constituidas sobre viviendas enajenadas							
2020	33101/291	489,75	-202,04	0,00	287,71	0,00	0,00	287,71
	Aprovechamiento de cotos privados de caza y pesca							
2020	33101/332	2.787,30	0,00	0,00	2.787,30	211,62	0,00	2.575,68
	Tasa por empresas de servicios de suministros							
2020	33101/39110	3.015,55	0,00	0,00	3.015,55	0,00	0,00	3.015,55
	Sanciones tributarias							
2020	33101/39906	15,44	0,00	0,00	15,44	0,00	0,00	15,44
	Costas expedientes							
2020	22201/331	15.465,76	0,00	45,77	15.419,99	1.088,54	0,00	14.331,45
	Tasa por entrada de vehiculos							
2020	33101/39190	0,00	14.580,20	0,00	14.580,20	0,00	0,00	14.580,20
	Otras multas y sanciones.							
2020	33101/113	1.025.735,88	0,00	30.410,59	995.325,29	173.029,56	0,00	822.295,73
	I.B.I. URBANA							
2020	33101/325	112,23	0,00	4,59	107,64	0,00	0,00	107,64
	Tasa expedicion documentos administrativos							
2020	33101/39200	5.454,03	0,00	123,81	5.330,22	332,08	0,00	4.998,14
	Recargo por declaracion extemporanea							
2020	55101/31200	195,00	315,00	30,00	480,00	285,00	0,00	195,00
	Tasa talleres y actividades Universidad Popular							
2020	22101/321	60.150,05	0,00	3.016,34	57.133,71	18.846,40	0,00	38.287,31
	Licencias urbanísticas							
2020	33101/115	592.428,47	0,00	86,03	592.342,44	55.532,25	0,00	536.810,19
	Impuesto sobre vehículos de tracción mecánica							
2020	33101/290	99.516,60	0,00	15.557,64	83.958,96	24.275,94	0,00	59.683,02
	Impuesto construcciones, instalaciones y obras							
2020	22201/33902	5.358,66	0,00	0,00	5.358,66	459,83	0,00	4.898,83
	Tasa por ocupacion de terrenos con mercancias							
2020	22301/32900	12.732,71	0,00	0,00	12.732,71	2.063,79	0,00	10.668,92
	Tasa Licencia de Apertura de Establecimientos.							
2020	33101/112	154.461,58	0,00	5.614,72	148.846,86	33.440,26	0,00	115.406,60
	I.B.I. Rustica							
2020	33101/116	2.039.970,52	0,00	3.853,56	2.036.116,96	184.022,45	0,00	1.852.094,51
	Impuesto incremento valor terrenos de natur. Urban							
2020	33201/33900	2.175,53	0,00	0,00	2.175,53	209,99	0,00	1.965,54

Periodo	Código de Concepto Descripción	Saldo DR	Rectificaciones	DR Anulados	DR Pendientes	Liquidaciones Canceladas		
						Recaudación	Insolvencia, cobros en especie, prescripciones y otras causas	DR pendiente de cobro
2020	Tasa puestos atracciones e industrias callejeras 44401/39120	102.380,00	0,00	0,00	102.380,00	11.520,00	0,00	90.860,00
2020	Multas por infracciones de ordenanza circulacion 22301/32904	120,00	0,00	0,00	120,00	0,00	0,00	120,00
2020	Tasa otorgamiento licencias para tenencia animales 33101/32903	0,00	1.100,28	0,00	1.100,28	1.100,28	0,00	0,00
2020	Prestación servicio de recaudación a otros entes 33101/541	56.154,57	0,00	0,00	56.154,57	0,00	0,00	56.154,57
2020	Arrendamiento de fincas urbanas 66201/31100	835,22	0,00	0,00	835,22	95,88	0,00	739,34
2020	Tasa por servicio de ayuda a domicilio 11101/34907	3.511,16	0,00	0,00	3.511,16	0,00	0,00	3.511,16
2020	Precios Públicos Auditorio Riberas del Guadaíra 33101/389	134.564,52	0,00	0,00	134.564,52	134.564,52	0,00	0,00
2020	Reintegro de operaciones corrientes 33201/34908	198,35	0,00	0,00	198,35	0,00	0,00	198,35
	precios Públicos Procesadora							
	Total Periodo 2020	5.055.765,78	15.793,44	70.099,65	5.001.459,57	1.084.602,51	0,00	3.916.857,06
2021	11101/34907 Precio Público servicios Auditorio Riberas del Guadaíra	16.195,70	0,00	0,00	16.195,70	12.809,91	0,00	3.385,79
2021	33101/389 Reintegro de operaciones corrientes	13.617,61	0,00	13.044,86	572,75	572,75	0,00	0,00
2021	55101/34200 Precio Público universidad popular	3.575,00	0,00	990,00	2.585,00	2.145,00	0,00	440,00
2021	22201/39610 Cuotas de urbanización. Aportaciones de propietarios para financiar gastos de urbanización	241.136,70	0,00	0,00	241.136,70	240.380,44	0,00	756,26
2021	22101/39909 Ingresos por ejecución subsidiaria consecuencia de la potestad de ejecución de la administración	704.554,38	0,00	0,00	704.554,38	1.306,80	0,00	703.247,58
2021	55201/46110 Fomento de valores ciudadanos mediante la coop.con municipios en realización de proy. para Juventud	2.749,75	0,00	0,00	2.749,75	2.749,75	0,00	0,00
2021	00201/32902 Tasa por celebracion de matrimonios civiles	1.025,75	0,00	643,50	382,25	382,25	0,00	0,00
2021	22101/321 Licencias urbanisticas	958.230,26	0,00	30.046,16	928.184,10	885.239,66	0,00	42.944,44
2021	33101/113 I.B.I. de naturaleza urbana	2.513.485,17	0,00	270.098,11	2.243.387,06	1.214.065,24	0,00	1.029.321,82
2021	33101/541 Arrendamiento de fincas urbanas	54.677,47	0,00	0,00	54.677,47	1.285,00	0,00	53.392,47
2021	22201/331	31.955,99	0,00	68,66	31.887,33	31.781,05	0,00	106,28

Periodo	Código de Concepto	Descripción	Saldo DR	Rectificaciones	DR Anulados	DR Pendientes	Liquidaciones Canceladas		DR pendiente de cobro
							Recaudación	Insolvencia, cobros en especie, prescripciones y otras causas	
		Tasa por entrada de vehiculos							
2021	33101/290		1.870.725,72	0,00	83.000,58	1.787.725,14	1.711.408,71	0,00	76.316,43
		Impuesto construcciones, instalaciones y obras							
2021	33101/332		906.327,92	0,00	3.429,85	902.898,07	645.512,57	0,00	257.385,50
		Tasa por empresas de servicios de suministros							
2021	33201/33901		625,92	0,00	66,42	559,50	559,50	0,00	0,00
		Tasa por instalacion de quioscos en via publica							
2021	22201/33902		15.374,84	0,00	3.460,39	11.914,45	11.767,33	0,00	147,12
		Tasa por ocupacion de terrenos con mercancias							
2021	33101/32903		12.663,68	0,00	0,00	12.663,68	7.973,46	0,00	4.690,22
		Prestación servicio de recaudación a otros entes							
2021	33101/112		596.538,52	0,00	50.071,46	546.467,06	149.080,02	0,00	397.387,04
		I.B.I. de naturaleza rústica							
2021	33101/115		751.998,60	0,00	1.623,72	750.374,88	169.475,51	0,00	580.899,37
		Impuesto sobre vehículos de tracción mecánica							
2021	33101/291		835,87	202,04	0,00	1.037,91	406,52	0,00	631,39
		Aprovechamiento de cotos privados de caza y pesca							
2021	22201/302		778.585,69	19.324,16	24.766,58	773.143,27	595.343,90	0,00	177.799,37
		Tasa recogida de basura							
2021	33101/130		2.063.571,79	0,00	1.529.600,90	533.970,89	404.503,50	0,00	129.467,39
		Impuesto sobre Actividades Económicas							
2021	33101/325		90,66	0,00	32,82	57,84	54,69	0,00	3,15
		Tasa expedicion documentos administrativos							
2021	22301/32904		680,00	0,00	40,00	640,00	640,00	0,00	0,00
		Tasa otorgamiento licencias para tenencia animales							
2021	33101/116		775.676,08	931,98	839,72	775.768,34	292.242,75	0,00	483.525,59
		Impuesto incremento valor terrenos de naturaleza urbana							
2021	33101/393		20.033,00	97,50	554,84	19.575,66	7.951,66	0,00	11.624,00
		Intereses de demora							
2021	00303/51800		4.928,00	0,00	0,00	4.928,00	1.906,86	0,00	3.021,14
		Intereses por hipoteca constituidas sobre viviendas enajenadas							
2021	22101/39100		76.978,00	0,00	5.759,60	71.218,40	19.678,47	0,00	51.539,93
		Multas por infracciones urbanísticas							
2021	33101/34906		6,94	0,00	0,00	6,94	0,00	0,00	6,94
		Precios públicos por servicio de aparcamiento edificio ARCA							
2021	33101/39110		25.510,12	0,00	0,00	25.510,12	19.510,12	0,00	6.000,00
		Sanciones tributarias							
2021	33101/39190		31.859,20	0,00	0,00	31.859,20	18.061,00	0,00	13.798,20
		Otras multas y sanciones							
2021	33101/39200		40.645,44	0,00	2.614,04	38.031,40	10.616,39	0,00	27.415,01
		Recargo por declaracion extemporanea							
2021	33101/39211		78.646,94	0,00	0,00	78.646,94	0,00	0,00	78.646,94

Periodo	Código de Concepto Descripción	Saldo DR	Rectificaciones	DR Anulados	DR Pendientes	Liquidaciones Canceladas		DR pendiente de cobro
						Recaudación	Insolvencia, cobros en especie, prescripciones y otras causas	
	Recargo de apremio							
2021	33101/39906	11.957,95	0,00	2.048,69	9.909,26	3.751,45	0,00	6.157,81
	Costas expedientes							
2021	33301/76110	2.751,79	0,00	0,00	2.751,79	0,00	0,00	2.751,79
	Diputación de Sevilla plan de Empleo Rural							
2021	44401/39120	244.560,00	0,00	25.400,00	219.160,00	71.520,00	0,00	147.640,00
	Multas por infracciones de ordenanza circulacion							
2021	44401/42090	35,46	0,00	0,00	35,46	0,00	0,00	35,46
	Servicio de depósito de detenidos							
2021	66201/34100	3.858,19	0,00	56,10	3.802,09	2.535,64	0,00	1.266,45
	Precio úblico servicio de ayuda a domicilio							
	Total Periodo 2021	12.856.670,10	20.555,68	2.048.257,00	10.828.968,78	6.537.217,90	0,00	4.291.750,88
	Total Ingresos	44.676.145,84	347.824,83	3.456.411,19	41.567.559,48	9.113.569,04	325.015,15	32.128.975,29

CUENTA	CONCEPTO		SALDO A 1 DE ENERO	MODIFICACIONES SALDO INICIAL	CARGOS REALIZADOS EN EL EJERCICIO	TOTAL DEUDORES	ABONOS REALIZADOS EN EL EJERCICIO	DEUDORES PENDIENTES DE COBRO A 31 DICIEMBRE
	CÓDIGO	DESCRIPCIÓN						
440	10042	Deudores por IVA	150.719,22	0,00	117.719,83	268.439,05	146.549,05	121.890,00
TOTAL CUENTA 440			150.719,22	0,00	117.719,83	268.439,05	146.549,05	121.890,00
4490	10070	Formalización Ingresos No presupuestarios	0,00	0,00	0,00	0,00	0,00	0,00
TOTAL CUENTA 4490			0,00	0,00	0,00	0,00	0,00	0,00
4491	10051	Anticipos de caja	0,00	0,00	0,00	0,00	0,00	0,00
TOTAL CUENTA 4491			0,00	0,00	0,00	0,00	0,00	0,00
4492	10052	Descuentos de regularización	321,04	0,00	19.327,70	19.648,74	16.645,91	3.002,83
TOTAL CUENTA 4492			321,04	0,00	19.327,70	19.648,74	16.645,91	3.002,83
4493	10020	Otros deudores no presupuestarios	441,03	0,00	0,00	441,03	0,00	441,03
TOTAL CUENTA 4493			441,03	0,00	0,00	441,03	0,00	441,03
4494	10021	Deudores derivados de Asisa	4,50	0,00	0,00	4,50	0,00	4,50
TOTAL CUENTA 4494			4,50	0,00	0,00	4,50	0,00	4,50
4495	10063	Deudores por Pagos Erróneos	38.728,69	0,00	7.623,07	46.351,76	15.311,36	31.040,40

TOTAL CUENTA 4495			38.728,69	0,00	7.623,07	46.351,76	15.311,36	31.040,40
4496	10064	Deuda de Innovar suministro agua Teatro	0,00	0,00	0,00	0,00	0,00	0,00
4496	10074	Pagos indebidos a la Caixa.Comisiones recaudación.	0,00	0,00	0,00	0,00	0,00	0,00
TOTAL CUENTA 4496			0,00	0,00	0,00	0,00	0,00	0,00
4497	10065	Deuda Innovar en Alcalá de Guadaíra SL.RDL 8/2013	0,00	0,00	0,00	0,00	0,00	0,00
TOTAL CUENTA 4497			0,00	0,00	0,00	0,00	0,00	0,00
4498	10066	Deuda Fundación Alcalá Innova.RDL 8/2013	199.271,81	0,00	0,00	199.271,81	0,00	199.271,81
TOTAL CUENTA 4498			199.271,81	0,00	0,00	199.271,81	0,00	199.271,81
4499	10067	Innovar.Anticipos a proveedores	5.905,17	0,00	0,00	5.905,17	0,00	5.905,17
4499	10068	Innovar.Clientes	175.161,15	0,00	0,00	175.161,15	0,00	175.161,15
4499	10069	Innovar.Clientes de dudoso cobro.	259.553,23	0,00	0,00	259.553,23	0,00	259.553,23
4499	10071	Innovar.Deudores	15.906,43	0,00	0,00	15.906,43	0,00	15.906,43
TOTAL CUENTA 4499			456.525,98	0,00	0,00	456.525,98	0,00	456.525,98
4700	10040	Hacienda Pública deudora por IVA	6,21	0,00	3.881,72	3.887,93	6,21	3.881,72
TOTAL CUENTA 4700			6,21	0,00	3.881,72	3.887,93	6,21	3.881,72
47001	10041	INNOVARHACIENDA PÚBLICA,DEUDOR POR IVA	32.571,03	0,00	0,00	32.571,03	0,00	32.571,03
TOTAL CUENTA 47001			32.571,03	0,00	0,00	32.571,03	0,00	32.571,03

4709	10072	Innovar.Activos por impuesto diferido.	0,00	0,00	0,00	0,00	0,00	0,00
4709	10073	Innovar.HP retenciones y pagos a cuenta	5.740,14	0,00	0,00	5.740,14	0,00	5.740,14
TOTAL CUENTA 4709			5.740,14	0,00	0,00	5.740,14	0,00	5.740,14
4710	10030	Seguridad social deudora	63.529,51	0,00	753.403,52	816.933,03	752.012,74	64.920,29
TOTAL CUENTA 4710			63.529,51	0,00	753.403,52	816.933,03	752.012,74	64.920,29
4720	90001	Hacienda Pública IVA Soportado	9.287,47	0,00	68.038,89	77.326,36	41.367,73	35.958,63
TOTAL CUENTA 4720			9.287,47	0,00	68.038,89	77.326,36	41.367,73	35.958,63
47201	90002	INNOVAR.IVA SOPORTADO	7.005,94	0,00	0,00	7.005,94	0,00	7.005,94
TOTAL CUENTA 47201			7.005,94	0,00	0,00	7.005,94	0,00	7.005,94
565	10001	Deudores no presupuestarios	2.001,82	0,00	0,00	2.001,82	0,00	2.001,82
TOTAL CUENTA 565			2.001,82	0,00	0,00	2.001,82	0,00	2.001,82
5664	10007	Depósito cambios de monedas Edificio Arca	0,00	0,00	0,00	0,00	0,00	0,00
TOTAL CUENTA 5664			0,00	0,00	0,00	0,00	0,00	0,00
TOTAL			966.154,39	0,00	969.994,73	1.936.149,12	971.893,00	964.256,12

CUENTA	CONCEPTO		SALDO A 1 DE ENERO	MODIFICACIONES SALDO INICIAL	ABONOS REALIZADOS EN EL EJERCICIO	TOTAL ACREEDORES	CARGOS REALIZADOS EN EL EJERCICIO	ACREEDORES PENDIENTES DE PAGO A 31 DICIEMBRE
	CÓDIGO	DESCRIPCIÓN						
180	20315	Fianzas a largo plazo de Innovar	18.261,52	0,00	0,00	18.261,52	0,00	18.261,52
TOTAL CUENTA 180			18.261,52	0,00	0,00	18.261,52	0,00	18.261,52
185	20314	Depósitos del artículo 139.2 de la LOUA	65.050,35	0,00	0,00	65.050,35	0,00	65.050,35
185	20317	Depósitos justiprecio expropiación vial intermedio.Expediente 787/2020	0,00	0,00	226.152,18	226.152,18	39.158,12	186.994,06
TOTAL CUENTA 185			65.050,35	0,00	226.152,18	291.202,53	39.158,12	252.044,41
410	20049	Acreedores por IVA	4.246,51	0,00	68.038,89	72.285,40	61.641,70	10.643,70
TOTAL CUENTA 410			4.246,51	0,00	68.038,89	72.285,40	61.641,70	10.643,70
4140	20043	E.C El Palmetillo Parque Empresarial	0,00	0,00	0,00	0,00	0,00	0,00
TOTAL CUENTA 4140			0,00	0,00	0,00	0,00	0,00	0,00
4141	20085	E.U.C. PARQUE EMPRESARIAL ALCALÁ FUTURA	0,00	0,00	1.672,88	1.672,88	705,56	967,32
TOTAL CUENTA 4141			0,00	0,00	1.672,88	1.672,88	705,56	967,32
4142	20039	Entidad Urbanística de Conservación Real Club de Golf	0,00	0,00	0,00	0,00	0,00	0,00
TOTAL CUENTA 4142			0,00	0,00	0,00	0,00	0,00	0,00

CUENTA	CONCEPTO		SALDO A 1 DE ENERO	MODIFICACIONES SALDO INICIAL	ABONOS REALIZADOS EN EL EJERCICIO	TOTAL ACREEDORES	CARGOS REALIZADOS EN EL EJERCICIO	ACREEDORES PENDIENTES DE PAGO A 31 DICIEMBRE
	CÓDIGO	DESCRIPCIÓN						
4144	20024	Entidad urb.col. conservación Políg. RED SUR-NORTE	10.059,62	0,00	137.883,06	147.942,68	146.328,99	1.613,69
TOTAL CUENTA 4144			10.059,62	0,00	137.883,06	147.942,68	146.328,99	1.613,69
4146	20025	ENDIDAD DE CONSERVACIÓN POLISOL	0,00	0,00	20,89	20,89	20,89	0,00
TOTAL CUENTA 4146			0,00	0,00	20,89	20,89	20,89	0,00
4147	20036	RECAUD.MEMORA SERVICOS FUNERARIOS	1.059,45	0,00	0,00	1.059,45	0,00	1.059,45
TOTAL CUENTA 4147			1.059,45	0,00	0,00	1.059,45	0,00	1.059,45
4149	20038	ENDIDAD DE CONSERVACIÓN LAGUNA LARGA	0,00	0,00	0,00	0,00	0,00	0,00
TOTAL CUENTA 4149			0,00	0,00	0,00	0,00	0,00	0,00
415	20186	Formalización OPNP	0,00	0,00	0,00	0,00	0,00	0,00
TOTAL CUENTA 415			0,00	0,00	0,00	0,00	0,00	0,00
4151	20086	E.U.C. UE UNICA LA ZAHORRA	100.674,02	0,00	0,00	100.674,02	100.674,02	0,00
TOTAL CUENTA 4151			100.674,02	0,00	0,00	100.674,02	100.674,02	0,00
4152	20087	E.U.C. RESIDENCIAL SEVILLA GOLF	0,00	0,00	0,00	0,00	0,00	0,00
TOTAL CUENTA 4152			0,00	0,00	0,00	0,00	0,00	0,00
4153	20088	E.U.C. PARQUE METROPOLITANO DE ALCALÁ	0,00	0,00	1.728,58	1.728,58	1.728,58	0,00
TOTAL CUENTA 4153			0,00	0,00	1.728,58	1.728,58	1.728,58	0,00

CUENTA	CONCEPTO		SALDO A 1 DE ENERO	MODIFICACIONES SALDO INICIAL	ABONOS REALIZADOS EN EL EJERCICIO	TOTAL ACREEDORES	CARGOS REALIZADOS EN EL EJERCICIO	ACREEDORES PENDIENTES DE PAGO A 31 DICIEMBRE
	CÓDIGO	DESCRIPCIÓN						
4154	20089	Junta de Compensación SUNP-12	312.520,38	0,00	0,00	312.520,38	312.520,38	0,00
TOTAL CUENTA 4154			312.520,38	0,00	0,00	312.520,38	312.520,38	0,00
41912	20090	FIANZAS EN METALICO	635.420,22	0,00	0,00	635.420,22	2.489,00	632.931,22
TOTAL CUENTA 41912			635.420,22	0,00	0,00	635.420,22	2.489,00	632.931,22
41914	20304	Cobros duplicados o excesivos	40.601,96	0,00	0,00	40.601,96	0,00	40.601,96
TOTAL CUENTA 41914			40.601,96	0,00	0,00	40.601,96	0,00	40.601,96
41915	20306	Cobros duplicados o excesivos (GTWIN de TAO)	451.766,16	0,00	0,00	451.766,16	2.198,08	449.568,08
TOTAL CUENTA 41915			451.766,16	0,00	0,00	451.766,16	2.198,08	449.568,08
41921	20195	Plan de Rehabilitación de vivienda 2009	0,00	0,00	0,00	0,00	0,00	0,00
TOTAL CUENTA 41921			0,00	0,00	0,00	0,00	0,00	0,00
41925	20197	RECAUDACIÓN TERREMOTO HAITI	1.186,23	0,00	0,00	1.186,23	0,00	1.186,23
TOTAL CUENTA 41925			1.186,23	0,00	0,00	1.186,23	0,00	1.186,23
41926	20198	DEVOLUCIÓN BANCARIA DE NÓMINAS	455,54	0,00	0,00	455,54	0,00	455,54
TOTAL CUENTA 41926			455,54	0,00	0,00	455,54	0,00	455,54
41927	20199	COBROS ERRONEOS/TRANSFERENCIAS DEVUELTAS	50.473,97	0,00	166.763,67	217.237,64	157.290,42	59.947,22
TOTAL CUENTA 41927			50.473,97	0,00	166.763,67	217.237,64	157.290,42	59.947,22

CUENTA	CONCEPTO		SALDO A 1 DE ENERO	MODIFICACIONES SALDO INICIAL	ABONOS REALIZADOS EN EL EJERCICIO	TOTAL ACREEDORES	CARGOS REALIZADOS EN EL EJERCICIO	ACREEDORES PENDIENTES DE PAGO A 31 DICIEMBRE
	CÓDIGO	DESCRIPCIÓN						
41930	20045	Indemnizaciones compañía de seguros	0,00	0,00	0,00	0,00	0,00	0,00
TOTAL CUENTA 41930			0,00	0,00	0,00	0,00	0,00	0,00
41932	20311	COBROS DUPLICADOS 2011	2.701,84	0,00	0,00	2.701,84	0,00	2.701,84
TOTAL CUENTA 41932			2.701,84	0,00	0,00	2.701,84	0,00	2.701,84
41936	20213	DIETAS MIEMBROS MESAS ELECCIONES	0,00	0,00	0,00	0,00	0,00	0,00
TOTAL CUENTA 41936			0,00	0,00	0,00	0,00	0,00	0,00
41941	20922	DESCUENTO ASISA.ASISTENCIA SANITARIA	4.880,96	0,00	62.405,64	67.286,60	62.165,44	5.121,16
TOTAL CUENTA 41941			4.880,96	0,00	62.405,64	67.286,60	62.165,44	5.121,16
41946	20185	Entidad de Conservación Parque Empresarial Recisur	15.074,91	0,00	60.992,66	76.067,57	75.207,89	859,68
TOTAL CUENTA 41946			15.074,91	0,00	60.992,66	76.067,57	75.207,89	859,68
41949	20028	Ingresos Recaudación Opaef	74,81	0,00	164.242,07	164.316,88	149.280,73	15.036,15
TOTAL CUENTA 41949			74,81	0,00	164.242,07	164.316,88	149.280,73	15.036,15
41951	20189	Entidad Urbanística de Conservación Palillos Norte SUNP-13	1.903,45	0,00	0,00	1.903,45	1.903,45	0,00
TOTAL CUENTA 41951			1.903,45	0,00	0,00	1.903,45	1.903,45	0,00
41952	20180	Junta de Compensación SUNP 11 Torreblanca	14.208,62	0,00	0,00	14.208,62	0,00	14.208,62
TOTAL CUENTA 41952			14.208,62	0,00	0,00	14.208,62	0,00	14.208,62

CUENTA	CONCEPTO		SALDO A 1 DE ENERO	MODIFICACIONES SALDO INICIAL	ABONOS REALIZADOS EN EL EJERCICIO	TOTAL ACREEDORES	CARGOS REALIZADOS EN EL EJERCICIO	ACREEDORES PENDIENTES DE PAGO A 31 DICIEMBRE
	CÓDIGO	DESCRIPCIÓN						
41953	20182	Jnta de Compensación Sector R9 La Isla	0,00	0,00	0,00	0,00	0,00	0,00
TOTAL CUENTA 41953			0,00	0,00	0,00	0,00	0,00	0,00
41955	20183	Entidad Urbanística de Conservación El Palmetillo	0,00	0,00	0,00	0,00	0,00	0,00
TOTAL CUENTA 41955			0,00	0,00	0,00	0,00	0,00	0,00
41956	20316	Cobros duplicados o excesivos posteriores a 2018	26.627,73	0,00	10.146,16	36.773,89	15.412,94	21.360,95
TOTAL CUENTA 41956			26.627,73	0,00	10.146,16	36.773,89	15.412,94	21.360,95
41957	20184	Junta de Compensación Cerro Clavijo	746,06	0,00	0,00	746,06	746,06	0,00
TOTAL CUENTA 41957			746,06	0,00	0,00	746,06	746,06	0,00
41958	20066	Junta de Compensación UE 13 Hacienda Los Dolores	0,00	0,00	28.206,97	28.206,97	28.106,92	100,05
TOTAL CUENTA 41958			0,00	0,00	28.206,97	28.206,97	28.106,92	100,05
41959	20067	Junta de Compensación Sector1 SUNPR5 Carretilla-Pirotecnia	0,00	0,00	6.483,32	6.483,32	6.483,32	0,00
TOTAL CUENTA 41959			0,00	0,00	6.483,32	6.483,32	6.483,32	0,00
41960	20924	Innovar.Préstamo vencido BBVA	0,00	0,00	0,00	0,00	0,00	0,00
TOTAL CUENTA 41960			0,00	0,00	0,00	0,00	0,00	0,00
41961	20925	Innovar.Otras dedudas a corto plazo con empresas del Grupo	0,00	0,00	0,00	0,00	0,00	0,00
TOTAL CUENTA 41961			0,00	0,00	0,00	0,00	0,00	0,00

CUENTA	CONCEPTO		SALDO A 1 DE ENERO	MODIFICACIONES SALDO INICIAL	ABONOS REALIZADOS EN EL EJERCICIO	TOTAL ACREEDORES	CARGOS REALIZADOS EN EL EJERCICIO	ACREEDORES PENDIENTES DE PAGO A 31 DICIEMBRE
	CÓDIGO	DESCRIPCIÓN						
41962	20927	Innovar.Anticipo de clientes.	3.000,47	0,00	0,00	3.000,47	0,00	3.000,47
TOTAL CUENTA 41962			3.000,47	0,00	0,00	3.000,47	0,00	3.000,47
41963	20926	Innovar.Acreedores por prestación de servicios.	51.682,99	0,00	0,00	51.682,99	0,00	51.682,99
41963	20932	Innovar.Nómina de Enero	50,30	0,00	0,00	50,30	0,00	50,30
TOTAL CUENTA 41963			51.733,29	0,00	0,00	51.733,29	0,00	51.733,29
41964	20931	Innovar.Deuda vencida préstamos de la Caixa.	0,00	0,00	0,00	0,00	0,00	0,00
TOTAL CUENTA 41964			0,00	0,00	0,00	0,00	0,00	0,00
41966	20933	Innovar.Intereses vencidos endeudamiento BBVA	0,00	0,00	0,00	0,00	0,00	0,00
TOTAL CUENTA 41966			0,00	0,00	0,00	0,00	0,00	0,00
41967	20929	Innovar.Facturas posteriores al cierre	2.058,60	0,00	0,00	2.058,60	0,00	2.058,60
TOTAL CUENTA 41967			2.058,60	0,00	0,00	2.058,60	0,00	2.058,60
41968	20934	Prefinanciación inicial del Programa Edusi	329.000,00	0,00	0,00	329.000,00	0,00	329.000,00
TOTAL CUENTA 41968			329.000,00	0,00	0,00	329.000,00	0,00	329.000,00
41969	20174	Entidad urbanística de conservación Los Palillos	0,00	0,00	4.524,67	4.524,67	4.524,67	0,00
TOTAL CUENTA 41969			0,00	0,00	4.524,67	4.524,67	4.524,67	0,00
41999	20999	Otros Acreedores no presupuestarios	10.213,65	0,00	20.059,56	30.273,21	20.059,56	10.213,65

CUENTA	CONCEPTO		SALDO A 1 DE ENERO	MODIFICACIONES SALDO INICIAL	ABONOS REALIZADOS EN EL EJERCICIO	TOTAL ACREEDORES	CARGOS REALIZADOS EN EL EJERCICIO	ACREEDORES PENDIENTES DE PAGO A 31 DICIEMBRE
	CÓDIGO	DESCRIPCIÓN						
TOTAL CUENTA 41999			10.213,65	0,00	20.059,56	30.273,21	20.059,56	10.213,65
453	20921	ENTES PUB.ING. PENDIENTES DE LIQUIDAR	756.947,96	0,00	955.210,23	1.712.158,19	793.588,10	918.570,09
TOTAL CUENTA 453			756.947,96	0,00	955.210,23	1.712.158,19	793.588,10	918.570,09
4750	20040	Hacienda Pública Acreedora por IVA	128,10	0,00	67.896,63	68.024,73	67.896,63	128,10
TOTAL CUENTA 4750			128,10	0,00	67.896,63	68.024,73	67.896,63	128,10
47501	20928	Innovar.HP acreedora por IVA	0,00	0,00	0,00	0,00	0,00	0,00
TOTAL CUENTA 47501			0,00	0,00	0,00	0,00	0,00	0,00
47510	20001	I.R.P.F. retención trabajo personal	628.682,88	0,00	4.548.242,79	5.176.925,67	4.419.211,02	757.714,65
TOTAL CUENTA 47510			628.682,88	0,00	4.548.242,79	5.176.925,67	4.419.211,02	757.714,65
47512	20003	HACIENDA PÚBLICA,ACREEDOR POR DIVERSOS CONCEPTOS	6.337,19	0,00	67.255,05	73.592,24	68.095,62	5.496,62
TOTAL CUENTA 47512			6.337,19	0,00	67.255,05	73.592,24	68.095,62	5.496,62
47513	20004	HACIENDA PÚBLICA,ACREEDOR POR DIVERSOS CONCEPTOS	283,50	0,00	1.923,00	2.206,50	2.206,50	0,00
TOTAL CUENTA 47513			283,50	0,00	1.923,00	2.206,50	2.206,50	0,00
47514	20005	HACIENDA PÚBLICA,ACREEDOR POR DIVERSOS CONCEPTOS	3.030,44	0,00	12.510,66	15.541,10	11.694,00	3.847,10
TOTAL CUENTA 47514			3.030,44	0,00	12.510,66	15.541,10	11.694,00	3.847,10
47516	20007	Retenciones activ empresariales est objetiva	12,24	0,00	0,00	12,24	0,00	12,24

CUENTA	CONCEPTO		SALDO A 1 DE ENERO	MODIFICACIONES SALDO INICIAL	ABONOS REALIZADOS EN EL EJERCICIO	TOTAL ACREEDORES	CARGOS REALIZADOS EN EL EJERCICIO	ACREEDORES PENDIENTES DE PAGO A 31 DICIEMBRE
	CÓDIGO	DESCRIPCIÓN						
TOTAL CUENTA 47516			12,24	0,00	0,00	12,24	0,00	12,24
47517	20054	Innovar.HP acreedora por retenciones practicadas	0,00	0,00	0,00	0,00	0,00	0,00
TOTAL CUENTA 47517			0,00	0,00	0,00	0,00	0,00	0,00
4759	20008	Innovar.Pasivos por diferencias temporales imponibles.	0,00	0,00	0,00	0,00	0,00	0,00
TOTAL CUENTA 4759			0,00	0,00	0,00	0,00	0,00	0,00
4760	20030	Cuota del trabajador a la Seguridad Social	131.242,76	0,00	1.433.926,82	1.565.169,58	1.400.286,78	164.882,80
TOTAL CUENTA 4760			131.242,76	0,00	1.433.926,82	1.565.169,58	1.400.286,78	164.882,80
47601	20930	Innovar.Seguridad social acreedora	53,47	0,00	0,00	53,47	0,00	53,47
TOTAL CUENTA 47601			53,47	0,00	0,00	53,47	0,00	53,47
4770	91001	Hacienda Pública IVA repercutido	47.693,53	0,00	117.358,50	165.052,03	105.743,97	59.308,06
TOTAL CUENTA 4770			47.693,53	0,00	117.358,50	165.052,03	105.743,97	59.308,06
47701	91002	Innovar.IVA repercutido.	2.934,83	0,00	0,00	2.934,83	0,00	2.934,83
TOTAL CUENTA 47701			2.934,83	0,00	0,00	2.934,83	0,00	2.934,83
52101	20026	Anticipo del Opaef FEAR 2019	0,00	0,00	0,00	0,00	0,00	0,00
TOTAL CUENTA 52101			0,00	0,00	0,00	0,00	0,00	0,00
56000	20080	Fianzas recibidas a corto plazo	2.104.145,63	0,00	1.273.482,14	3.377.627,77	385.910,53	2.991.717,24

CUENTA	CONCEPTO		SALDO A 1 DE ENERO	MODIFICACIONES SALDO INICIAL	ABONOS REALIZADOS EN EL EJERCICIO	TOTAL ACREEDORES	CARGOS REALIZADOS EN EL EJERCICIO	ACREEDORES PENDIENTES DE PAGO A 31 DICIEMBRE
	CÓDIGO	DESCRIPCIÓN						
TOTAL CUENTA 56000			2.104.145,63	0,00	1.273.482,14	3.377.627,77	385.910,53	2.991.717,24
56001	20082	Fianzas complementarias	0,00	0,00	0,00	0,00	0,00	0,00
TOTAL CUENTA 56001			0,00	0,00	0,00	0,00	0,00	0,00
56002	20920	Apertura nuevo sistema contable	0,00	0,00	0,00	0,00	0,00	0,00
TOTAL CUENTA 56002			0,00	0,00	0,00	0,00	0,00	0,00
56003	20081	Fianzas provisionales	568,94	0,00	0,00	568,94	0,00	568,94
TOTAL CUENTA 56003			568,94	0,00	0,00	568,94	0,00	568,94
56004	20092	Innovar.Fianzas recibidas a corto plazo	6.000,00	0,00	0,00	6.000,00	0,00	6.000,00
TOTAL CUENTA 56004			6.000,00	0,00	0,00	6.000,00	0,00	6.000,00
56110	20060	Retenciones de organismos públicos al personal	14.087,46	0,00	35.010,00	49.097,46	38.320,92	10.776,54
TOTAL CUENTA 56110			14.087,46	0,00	35.010,00	49.097,46	38.320,92	10.776,54
56111	20064	Retenciones judiciales a contratistas por embargos	14.760,20	0,00	0,00	14.760,20	0,00	14.760,20
TOTAL CUENTA 56111			14.760,20	0,00	0,00	14.760,20	0,00	14.760,20
56115	20051	Retenciones al personal: Opticas	10.828,24	0,00	0,00	10.828,24	0,00	10.828,24
TOTAL CUENTA 56115			10.828,24	0,00	0,00	10.828,24	0,00	10.828,24
56116	20053	Descuentos Junta de Personal	26,95	0,00	0,00	26,95	0,00	26,95

CUENTA	CONCEPTO		SALDO A 1 DE ENERO	MODIFICACIONES SALDO INICIAL	ABONOS REALIZADOS EN EL EJERCICIO	TOTAL ACREEDORES	CARGOS REALIZADOS EN EL EJERCICIO	ACREEDORES PENDIENTES DE PAGO A 31 DICIEMBRE
	CÓDIGO	DESCRIPCIÓN						
TOTAL CUENTA 56116			26,95	0,00	0,00	26,95	0,00	26,95
56118	20062	Retenciones Grupo Municipal PSOE	9.576,76	0,00	0,00	9.576,76	0,00	9.576,76
TOTAL CUENTA 56118			9.576,76	0,00	0,00	9.576,76	0,00	9.576,76
56121	20070	Cuotas Central Sindical UGT	2.413,20	0,00	14.529,00	16.942,20	14.458,00	2.484,20
TOTAL CUENTA 56121			2.413,20	0,00	14.529,00	16.942,20	14.458,00	2.484,20
56122	20071	Cuotas Sindicales Andalucía Joven 1986	44,88	0,00	0,00	44,88	0,00	44,88
TOTAL CUENTA 56122			44,88	0,00	0,00	44,88	0,00	44,88
56123	20072	Cuotas Centrales Sindicales CCOO	10.761,50	0,00	2.647,50	13.409,00	2.683,00	10.726,00
TOTAL CUENTA 56123			10.761,50	0,00	2.647,50	13.409,00	2.683,00	10.726,00
56124	20078	Cuota Sindicato SEM	1.050,00	0,00	14.255,50	15.305,50	14.050,00	1.255,50
TOTAL CUENTA 56124			1.050,00	0,00	14.255,50	15.305,50	14.050,00	1.255,50
56125	20140	Depositos varios	11.046,53	0,00	0,00	11.046,53	0,00	11.046,53
TOTAL CUENTA 56125			11.046,53	0,00	0,00	11.046,53	0,00	11.046,53
56126	20141	Cuotas Sindicato SAB	25,00	0,00	0,00	25,00	0,00	25,00
TOTAL CUENTA 56126			25,00	0,00	0,00	25,00	0,00	25,00
56128	20143	Garantías abonados servicio de aguas (MOPU)	10.465,39	0,00	0,00	10.465,39	0,00	10.465,39

CUENTA	CONCEPTO		SALDO A 1 DE ENERO	MODIFICACIONES SALDO INICIAL	ABONOS REALIZADOS EN EL EJERCICIO	TOTAL ACREEDORES	CARGOS REALIZADOS EN EL EJERCICIO	ACREEDORES PENDIENTES DE PAGO A 31 DICIEMBRE
	CÓDIGO	DESCRIPCIÓN						
TOTAL CUENTA 56128			10.465,39	0,00	0,00	10.465,39	0,00	10.465,39
56139	20173	Campaña Solidaridad Pueblo Cubano	177,30	0,00	0,00	177,30	0,00	177,30
TOTAL CUENTA 56139			177,30	0,00	0,00	177,30	0,00	177,30
56140	20100	Depósitos de particulares a corto plazo	2.936,04	0,00	0,00	2.936,04	0,00	2.936,04
TOTAL CUENTA 56140			2.936,04	0,00	0,00	2.936,04	0,00	2.936,04
56141	20073	Sindicato Profesional de Policías Municipales	540,00	0,00	6.160,00	6.700,00	6.190,00	510,00
TOTAL CUENTA 56141			540,00	0,00	6.160,00	6.700,00	6.190,00	510,00
56142	20074	Sindicato Andaluz de Bomberos	37,50	0,00	0,00	37,50	0,00	37,50
TOTAL CUENTA 56142			37,50	0,00	0,00	37,50	0,00	37,50
56145	20159	Aportaciones concejales solidaridad Mejico y Chile	192,32	0,00	0,00	192,32	0,00	192,32
TOTAL CUENTA 56145			192,32	0,00	0,00	192,32	0,00	192,32
56152	20075	CSIF	110,00	0,00	1.188,00	1.298,00	1.199,00	99,00
TOTAL CUENTA 56152			110,00	0,00	1.188,00	1.298,00	1.199,00	99,00
56169	20308	Otros depositos en virtud de convenios urbanistico	340,09	0,00	0,00	340,09	0,00	340,09
TOTAL CUENTA 56169			340,09	0,00	0,00	340,09	0,00	340,09
56171	20312	DEPÓSITOS REVISIÓN PGOU	646.543,89	0,00	0,00	646.543,89	0,00	646.543,89

CUENTA	CONCEPTO		SALDO A 1 DE ENERO	MODIFICACIONES SALDO INICIAL	ABONOS REALIZADOS EN EL EJERCICIO	TOTAL ACREEDORES	CARGOS REALIZADOS EN EL EJERCICIO	ACREEDORES PENDIENTES DE PAGO A 31 DICIEMBRE
	CÓDIGO	DESCRIPCIÓN						
TOTAL CUENTA 56171			646.543,89	0,00	0,00	646.543,89	0,00	646.543,89
56172	20076	SINDICATO USO	283,50	0,00	3.402,00	3.685,50	3.402,00	283,50
TOTAL CUENTA 56172			283,50	0,00	3.402,00	3.685,50	3.402,00	283,50
56173	20077	Refinanciación subvención OPAAF	0,00	0,00	0,00	0,00	0,00	0,00
TOTAL CUENTA 56173			0,00	0,00	0,00	0,00	0,00	0,00
56174	20083	Sindicato Siba	0,00	0,00	0,00	0,00	0,00	0,00
TOTAL CUENTA 56174			0,00	0,00	0,00	0,00	0,00	0,00
TOTAL			6.578.308,54	0,00	9.514.319,02	16.092.627,56	8.523.582,79	7.569.044,77

Ayuntamiento de Alcalá de Guadaíra

COBROS PENDIENTES DE APLICACIÓN

Periodo: 2022

CUENTA	CONCEPTO		COBROS PENDIENTES DE APLICACIÓN A 1 DE ENERO	MODIFICACIONES SALDO INICIAL	COBROS REALIZADOS EN EL EJERCICIO	TOTAL COBROS PENDIENTES APLICACIÓN	COBROS APLICADOS EN EL EJERCICIO	COBROS PENDIENTES DE APLICACIÓN A 31 DICIEMBRE
	CÓDIGO	DESCRIPCIÓN						
55401	30009	Ingresos en formalizacion pendientes de aplicacion	0,00	0,00	0,00	0,00	0,00	0,00
TOTAL CUENTA 55401			0,00	0,00	0,00	0,00	0,00	0,00
55404	30302	Ingresos pendientes de aplicación. Ctas. operativa	0,00	0,00	2.823,66	2.823,66	2.530,26	293,40
TOTAL CUENTA 55404			0,00	0,00	2.823,66	2.823,66	2.530,26	293,40
55410	30002	Ingr.Pdtes.Aplicación. En cuentas operativas	12.732,29	0,00	20.506,42	33.238,71	20.443,28	12.795,43
TOTAL CUENTA 55410			12.732,29	0,00	20.506,42	33.238,71	20.443,28	12.795,43
55411	30001	Ingresos en caja pendientes de aplicación	0,00	0,00	0,00	0,00	0,00	0,00
TOTAL CUENTA 55411			0,00	0,00	0,00	0,00	0,00	0,00
55414	30008	Otros Ingresos Pendientes de Aplicación	0,00	0,00	0,00	0,00	0,00	0,00
TOTAL CUENTA 55414			0,00	0,00	0,00	0,00	0,00	0,00
55422	30017	IAD RECAUDACION	7.752,22	0,00	0,00	7.752,22	0,00	7.752,22
TOTAL CUENTA 55422			7.752,22	0,00	0,00	7.752,22	0,00	7.752,22
55425	30020	AJUSTES CUENTA 5792	0,00	0,00	0,00	0,00	0,00	0,00

CUENTA	CONCEPTO		COBROS PENDIENTES DE APLICACIÓN A 1 DE ENERO	MODIFICACIONES SALDO INICIAL	COBROS REALIZADOS EN EL EJERCICIO	TOTAL COBROS PENDIENTES APLICACIÓN	COBROS APLICADOS EN EL EJERCICIO	COBROS PENDIENTES DE APLICACIÓN A 31 DICIEMBRE
	CÓDIGO	DESCRIPCIÓN						
TOTAL CUENTA 55425			0,00	0,00	0,00	0,00	0,00	0,00
55426	30021	IAD SUBVENCIONES 2013	0,00	0,00	0,00	0,00	0,00	0,00
TOTAL CUENTA 55426			0,00	0,00	0,00	0,00	0,00	0,00
55427	30023	IAD SUBVENCIONES 2015	0,00	0,00	0,00	0,00	0,00	0,00
TOTAL CUENTA 55427			0,00	0,00	0,00	0,00	0,00	0,00
55428	30022	IAD SUBVENCIONES 2014	0,00	0,00	0,00	0,00	0,00	0,00
TOTAL CUENTA 55428			0,00	0,00	0,00	0,00	0,00	0,00
55430	30031	I.P.A OPAEF	0,00	0,00	0,00	0,00	0,00	0,00
TOTAL CUENTA 55430			0,00	0,00	0,00	0,00	0,00	0,00
55431	30024	IAD SUBVENCIONES 2017	0,00	0,00	0,00	0,00	0,00	0,00
TOTAL CUENTA 55431			0,00	0,00	0,00	0,00	0,00	0,00
55432	30032	IAD RECAUDACION ARCA 2021	82.712,50	0,00	0,00	82.712,50	65.758,75	16.953,75
TOTAL CUENTA 55432			82.712,50	0,00	0,00	82.712,50	65.758,75	16.953,75
55433	30025	Ingresos pendientes recaudación ARCA 2018	2.373,70	0,00	0,00	2.373,70	0,00	2.373,70
TOTAL CUENTA 55433			2.373,70	0,00	0,00	2.373,70	0,00	2.373,70
55434	30026	Ingresos pendientes recaudación OPAEF 2021	14.266,19	0,00	0,00	14.266,19	497,91	13.768,28

CUENTA	CONCEPTO		COBROS PENDIENTES DE APLICACIÓN A 1 DE ENERO	MODIFICACIONES SALDO INICIAL	COBROS REALIZADOS EN EL EJERCICIO	TOTAL COBROS PENDIENTES APLICACIÓN	COBROS APLICADOS EN EL EJERCICIO	COBROS PENDIENTES DE APLICACIÓN A 31 DICIEMBRE
	CÓDIGO	DESCRIPCIÓN						
TOTAL CUENTA 55434			14.266,19	0,00	0,00	14.266,19	497,91	13.768,28
55435	30033	IAD SUBVENCIONES 2021	280.000,00	0,00	0,00	280.000,00	273.000,00	7.000,00
TOTAL CUENTA 55435			280.000,00	0,00	0,00	280.000,00	273.000,00	7.000,00
55436	30308	IAD SUBVENCIONES 2019	14.666,19	0,00	0,00	14.666,19	0,00	14.666,19
TOTAL CUENTA 55436			14.666,19	0,00	0,00	14.666,19	0,00	14.666,19
55437	30309	IAD RECAUDACIÓN ARCA 2019	117,68	0,00	0,00	117,68	0,00	117,68
TOTAL CUENTA 55437			117,68	0,00	0,00	117,68	0,00	117,68
55438	30310	IAD RECAUDACIÓN OPAEF 2019	1.665,99	0,00	0,00	1.665,99	0,00	1.665,99
TOTAL CUENTA 55438			1.665,99	0,00	0,00	1.665,99	0,00	1.665,99
55439	30035	IAD RECAUDACIÓN OPAEF 2020	6.751,72	0,00	0,00	6.751,72	0,00	6.751,72
TOTAL CUENTA 55439			6.751,72	0,00	0,00	6.751,72	0,00	6.751,72
55440	30034	IAD RECAUDACIÓN ARCA 2020	3.152,41	0,00	0,00	3.152,41	0,00	3.152,41
TOTAL CUENTA 55440			3.152,41	0,00	0,00	3.152,41	0,00	3.152,41
55441	30036	IAD SUBVENCIONES 2023	10.910,50	0,00	0,00	10.910,50	10.910,50	0,00
TOTAL CUENTA 55441			10.910,50	0,00	0,00	10.910,50	10.910,50	0,00
55442	30037	IAD SUBVENCIONES 2022	0,00	0,00	216.721,11	216.721,11	216.721,11	0,00

CUENTA	CONCEPTO		COBROS PENDIENTES DE APLICACIÓN A 1 DE ENERO	MODIFICACIONES SALDO INICIAL	COBROS REALIZADOS EN EL EJERCICIO	TOTAL COBROS PENDIENTES APLICACIÓN	COBROS APLICADOS EN EL EJERCICIO	COBROS PENDIENTES DE APLICACIÓN A 31 DICIEMBRE
	CÓDIGO	DESCRIPCIÓN						
TOTAL CUENTA 55442			0,00	0,00	216.721,11	216.721,11	216.721,11	0,00
55443	30038	IAD RECAUDACIÓN ARCA 2022	0,00	0,00	27.789.779,02	27.789.779,02	27.720.702,76	69.076,26
TOTAL CUENTA 55443			0,00	0,00	27.789.779,02	27.789.779,02	27.720.702,76	69.076,26
55444	30039	IAD RECAUDACIÓN OPAEF 2022	0,00	0,00	28.860.305,58	28.860.305,58	28.838.086,02	22.219,56
TOTAL CUENTA 55444			0,00	0,00	28.860.305,58	28.860.305,58	28.838.086,02	22.219,56
TOTAL			437.101,39	0,00	56.890.135,79	57.327.237,18	57.148.650,59	178.586,59

CUENTA	CONCEPTO		PAGOS PENDIENTES DE APLICACIÓN A 1 DE ENERO	MODIFICACIONES SALDO INICIAL	PAGOS REALIZADOS EN EL EJERCICIO	TOTAL PAGOS PENDIENTES APLICACIÓN	PAGOS APLICADOS EN EL EJERCICIO	PAGOS PENDIENTES DE APLICACIÓN A 31 DICIEMBRE
	CÓDIGO	DESCRIPCIÓN						
55501	40001	Partidas pendientes de aplicación pagos	22.041,27	0,00	0,00	22.041,27	0,00	22.041,27
TOTAL CUENTA 55501			22.041,27	0,00	0,00	22.041,27	0,00	22.041,27
55502	40003	ANTICIPOS DE FONDOS	225.798,31	0,00	0,00	225.798,31	0,00	225.798,31
TOTAL CUENTA 55502			225.798,31	0,00	0,00	225.798,31	0,00	225.798,31
55503	40022	COMPENSACIONES EMASESA PENDIENTES DE APLICAR	27.353,83	0,00	1.433,57	28.787,40	24.209,71	4.577,69
TOTAL CUENTA 55503			27.353,83	0,00	1.433,57	28.787,40	24.209,71	4.577,69
55504	40029	P.P OPAEF- COSTE RECAUDACIÓN	247.447,40	0,00	1.327.556,56	1.575.003,96	1.485.223,35	89.780,61
TOTAL CUENTA 55504			247.447,40	0,00	1.327.556,56	1.575.003,96	1.485.223,35	89.780,61
55505	40005	Costes de recaudación de Emasesa posteriores a 2021	0,00	0,00	0,00	0,00	0,00	0,00
TOTAL CUENTA 55505			0,00	0,00	0,00	0,00	0,00	0,00
55506	40006	Pagos sin reconocimiento de créditos	0,00	0,00	0,00	0,00	0,00	0,00
TOTAL CUENTA 55506			0,00	0,00	0,00	0,00	0,00	0,00
55507	40010	Pagos pendientes de aplicar 1996	0,00	0,00	0,00	0,00	0,00	0,00

CUENTA	CONCEPTO		PAGOS PENDIENTES DE APLICACIÓN A 1 DE ENERO	MODIFICACIONES SALDO INICIAL	PAGOS REALIZADOS EN EL EJERCICIO	TOTAL PAGOS PENDIENTES APLICACIÓN	PAGOS APLICADOS EN EL EJERCICIO	PAGOS PENDIENTES DE APLICACIÓN A 31 DICIEMBRE
	CÓDIGO	DESCRIPCIÓN						
TOTAL CUENTA 55507			0,00	0,00	0,00	0,00	0,00	0,00
55508	40011	PENDIENTES DE APLICACIÓN OPAEF 2006	0,00	0,00	0,00	0,00	0,00	0,00
TOTAL CUENTA 55508			0,00	0,00	0,00	0,00	0,00	0,00
5551	40012	TGSS: aplazamiento y cuota patronal pte aplicación	0,00	0,00	0,00	0,00	0,00	0,00
TOTAL CUENTA 5551			0,00	0,00	0,00	0,00	0,00	0,00
5552	40013	Retenciones por Compensación de Deudas con Estado	0,00	0,00	0,00	0,00	0,00	0,00
TOTAL CUENTA 5552			0,00	0,00	0,00	0,00	0,00	0,00
5553	40014	Pagos pendientes de aplicacion - liquidaciones	5.638,44	0,00	0,00	5.638,44	0,00	5.638,44
TOTAL CUENTA 5553			5.638,44	0,00	0,00	5.638,44	0,00	5.638,44
5554	40018	Gastos presupuestarios realizados pdtes. aplicació	864,90	0,00	0,00	864,90	0,00	864,90
TOTAL CUENTA 5554			864,90	0,00	0,00	864,90	0,00	864,90
5555	40007	PAGOS CARGADOS EN BANCOS	14.641,98	0,00	3.683.130,53	3.697.772,51	3.695.112,72	2.659,79
TOTAL CUENTA 5555			14.641,98	0,00	3.683.130,53	3.697.772,51	3.695.112,72	2.659,79
5556	40016	Pagos pendientes de aplicación 2007	0,00	0,00	0,00	0,00	0,00	0,00
TOTAL CUENTA 5556			0,00	0,00	0,00	0,00	0,00	0,00
5557	40017	pagos pendientes de aplicar 2009	0,00	0,00	0,00	0,00	0,00	0,00

CUENTA	CONCEPTO		PAGOS PENDIENTES DE APLICACIÓN A 1 DE ENERO	MODIFICACIONES SALDO INICIAL	PAGOS REALIZADOS EN EL EJERCICIO	TOTAL PAGOS PENDIENTES APLICACIÓN	PAGOS APLICADOS EN EL EJERCICIO	PAGOS PENDIENTES DE APLICACIÓN A 31 DICIEMBRE
	CÓDIGO	DESCRIPCIÓN						
TOTAL CUENTA 5557			0,00	0,00	0,00	0,00	0,00	0,00
5558	40020	Pagos Pendientes de Aplicación	135,87	0,00	483.871,21	484.007,08	483.871,21	135,87
TOTAL CUENTA 5558			135,87	0,00	483.871,21	484.007,08	483.871,21	135,87
5580	40580	PROVISIONES DE FONDOS PARA PAGOS A JUSTIFICAR	0,00	0,00	0,00	0,00	0,00	0,00
TOTAL CUENTA 5580			0,00	0,00	0,00	0,00	0,00	0,00
5581	10581	Provisiones de fondos para anticipos de caja fija	329,82	0,00	83.515,49	83.845,31	83.713,12	132,19
5581	40581	PROVISIONES DE FONDOS PARA CAJA FIJA	0,00	0,00	0,00	0,00	0,00	0,00
TOTAL CUENTA 5581			329,82	0,00	83.515,49	83.845,31	83.713,12	132,19
5585	10585	Libramientos para provisiones de fondos	7.932,58	0,00	83.955,06	91.887,64	73.261,29	18.626,35
TOTAL CUENTA 5585			7.932,58	0,00	83.955,06	91.887,64	73.261,29	18.626,35
TOTAL			552.184,40	0,00	5.663.462,42	6.215.646,82	5.845.391,40	370.255,42

CÓDIGO DE GASTO	DESCRIPCIÓN	AGENTE FINANCIADOR		COEFICIENTE DE FINANCIACIÓN	DESVIACIONES DEL EJERCICIO		DESVIACIONES ACUMULADAS	
		TERCERO	APLICACIÓN PRESUPUESTARIA		POSITIVAS	NEGATIVAS	POSITIVAS	NEGATIVAS
2002.1.100.0010	Cesión en metálico de aprovechamiento urbanístico.	B90452970 INVERSIONES HABITANDO 2019 S.L.U	39710	100,00%	0,00	0,00	14.095,76	0,00
2002.1.100.0020	PRESTACIONES COMPENSATORIAS en Suelo no Urbanizable (art. 52.5 de la LOUA)	001326085C BARRANTE*OLIVA,TEOFILO	39700	1,02%	0,00	0,00	0,00	0,00
2002.1.100.0020	PRESTACIONES COMPENSATORIAS en Suelo no Urbanizable (art. 52.5 de la LOUA)	008887204G MUÑOZ*GUISADO,MONSERRAT	39700	1,02%	0,00	0,00	0,00	0,00
2002.1.100.0020	PRESTACIONES COMPENSATORIAS en Suelo no Urbanizable (art. 52.5 de la LOUA)	014319850G BALBUENA*AMUEDO,ARANZAZU	39700	1,02%	0,00	0,00	0,00	0,00
2002.1.100.0020	PRESTACIONES COMPENSATORIAS en Suelo no Urbanizable (art. 52.5 de la LOUA)	014328933W MURIANO*OJEDA,JUAN ANTONIO	39700	1,02%	0,00	0,00	0,00	0,00
2002.1.100.0020	PRESTACIONES COMPENSATORIAS en Suelo no Urbanizable (art. 52.5 de la LOUA)	014328933W MURIANO*OJEDA,JUAN ANTONIO	39711	1,02%	0,00	0,00	0,00	0,00
2002.1.100.0020	PRESTACIONES COMPENSATORIAS en Suelo no Urbanizable (art. 52.5 de la LOUA)	022946249T CASANOVA*MARTINEZ,ASCENSION	39700	1,02%	0,00	0,00	0,00	0,00
2002.1.100.0020	PRESTACIONES COMPENSATORIAS en Suelo no Urbanizable (art. 52.5 de la LOUA)	024273371E SANTALLA*HERNANDEZ,ALFREDO	39700	1,02%	0,00	0,00	0,00	0,00
2002.1.100.0020	PRESTACIONES COMPENSATORIAS en Suelo no Urbanizable (art. 52.5 de la LOUA)	028394343S ROBINA*RAMIREZ,JUAN ANTONIO	39711	1,02%	0,00	0,00	0,00	0,00
2002.1.100.0020	PRESTACIONES COMPENSATORIAS en Suelo no Urbanizable (art. 52.5 de la LOUA)	028439264V VILLAMOR*URBAN,EDUARDO	39700	1,02%	6.000,00	0,00	6.000,00	0,00
2002.1.100.0020	PRESTACIONES COMPENSATORIAS en Suelo no Urbanizable (art. 52.5 de la LOUA)	028457803H BAEZA*MORENO,JUAN LUIS	39700	1,02%	0,00	0,00	0,00	0,00
2002.1.100.0020	PRESTACIONES COMPENSATORIAS en Suelo no Urbanizable (art. 52.5 de la LOUA)	028578157J CESPEDES*OLIVA,JOSE LUIS	39700	1,02%	0,00	0,00	0,00	0,00
2002.1.100.0020	PRESTACIONES COMPENSATORIAS en Suelo no Urbanizable (art. 52.5 de la LOUA)	028675274R GARCIA*CABEZA,JUAN	39700	1,02%	0,00	0,00	0,00	0,00
2002.1.100.0020	PRESTACIONES COMPENSATORIAS en Suelo no Urbanizable (art. 52.5 de la LOUA)	028699678W BAÑEZ*BALBUENA,DOLORES	39700	1,02%	0,00	0,00	0,00	0,00
2002.1.100.0020	PRESTACIONES COMPENSATORIAS en Suelo no Urbanizable (art. 52.5 de la LOUA)	028760385N TALERO*DIAZ,ANTONIO	39700	1,02%	0,00	0,00	0,00	0,00
2002.1.100.0020	PRESTACIONES COMPENSATORIAS en Suelo no Urbanizable (art. 52.5 de la LOUA)	031255905D GONZALEZ*SEGUNDO,RAFAEL	39711	1,02%	0,00	0,00	0,00	0,00
2002.1.100.0020	PRESTACIONES COMPENSATORIAS en Suelo no Urbanizable (art. 52.5 de la LOUA)	034035236C MIGUEZ*RAMOS,FRANCISCO JAVIER	39711	1,02%	0,00	0,00	0,00	0,00
2002.1.100.0020	PRESTACIONES COMPENSATORIAS en Suelo no Urbanizable (art. 52.5 de la LOUA)	034036524C BECERRIL*CRUZ,JOSE JUAN	39700	1,02%	0,00	0,00	0,00	0,00
2002.1.100.0020	PRESTACIONES COMPENSATORIAS en Suelo no Urbanizable (art. 52.5 de la LOUA)	034073928A GONZALEZ*ALVAREZ,JOSEFA	39700	1,02%	0,00	0,00	0,00	0,00
2002.1.100.0020	PRESTACIONES COMPENSATORIAS en Suelo no Urbanizable (art. 52.5 de la LOUA)	034074317R GUARDIA*GUILLEN,JORGE ALFONSO	39700	1,02%	0,00	0,00	0,00	0,00
2002.1.100.0020	PRESTACIONES COMPENSATORIAS en Suelo no Urbanizable (art. 52.5 de la LOUA)	044954615B MONCAYO*PEREZ,FERNANDO	39700	1,02%	0,00	0,00	0,00	0,00
2002.1.100.0020	PRESTACIONES COMPENSATORIAS en Suelo no Urbanizable (art. 52.5 de la LOUA)	052299072Q ROLDAN*SANCHEZ,ANTONIO JOSE	39711	1,02%	0,00	0,00	0,00	0,00

CÓDIGO DE GASTO	DESCRIPCIÓN	AGENTE FINANCIADOR		COEFICIENTE DE FINANCIACIÓN	DESVIACIONES DEL EJERCICIO		DESVIACIONES ACUMULADAS	
		TERCERO	APLICACIÓN PRESUPUESTARIA		POSITIVAS	NEGATIVAS	POSITIVAS	NEGATIVAS
2002.1.100.0020	PRESTACIONES COMPENSATORIAS en Suelo no Urbanizable (art. 52.5 de la LOUA)	053686298C LACALLE*RODRIGUEZ,HUGO	39711	1,02%	0,00	0,00	0,00	0,00
2002.1.100.0020	PRESTACIONES COMPENSATORIAS en Suelo no Urbanizable (art. 52.5 de la LOUA)	077590137M MUÑOZ*CAMPOS,MARIA DEL MAR	39711	1,02%	0,00	0,00	0,00	0,00
2002.1.100.0020	PRESTACIONES COMPENSATORIAS en Suelo no Urbanizable (art. 52.5 de la LOUA)	A28023430 ENDESA, S.A.	39700	1,02%	0,00	0,00	0,00	0,00
2002.1.100.0020	PRESTACIONES COMPENSATORIAS en Suelo no Urbanizable (art. 52.5 de la LOUA)	A28093524 SANTA BARBARA SISTEMAS SA	39700	1,02%	0,00	0,00	0,00	0,00
2002.1.100.0020	PRESTACIONES COMPENSATORIAS en Suelo no Urbanizable (art. 52.5 de la LOUA)	A28146447 ABONOS ORGANICOS SEVILLA SA	39700	1,02%	0,00	0,00	115.652,71	0,00
2002.1.100.0020	PRESTACIONES COMPENSATORIAS en Suelo no Urbanizable (art. 52.5 de la LOUA)	A28146447 ABONOS ORGANICOS SEVILLA SA	39711	1,02%	0,00	0,00	0,00	0,00
2002.1.100.0020	PRESTACIONES COMPENSATORIAS en Suelo no Urbanizable (art. 52.5 de la LOUA)	A28778397 BP SOLAR ESPAÑA SAU	39710	1,02%	0,00	0,00	13.285,55	0,00
2002.1.100.0020	PRESTACIONES COMPENSATORIAS en Suelo no Urbanizable (art. 52.5 de la LOUA)	A41017088 AZVI SA	39700	1,02%	0,00	0,00	0,00	0,00
2002.1.100.0020	PRESTACIONES COMPENSATORIAS en Suelo no Urbanizable (art. 52.5 de la LOUA)	A41398645 VERIFICACIONES INDUSTRIALES DE ANDALUCIA SA	39700	1,02%	9.272,30	0,00	9.272,30	0,00
2002.1.100.0020	PRESTACIONES COMPENSATORIAS en Suelo no Urbanizable (art. 52.5 de la LOUA)	A46048815 MAICERIAS ESPAÑOLAS SA	39700	1,02%	763,71	0,00	763,71	0,00
2002.1.100.0020	PRESTACIONES COMPENSATORIAS en Suelo no Urbanizable (art. 52.5 de la LOUA)	A46048815 MAICERIAS ESPAÑOLAS SA	39700	1,02%	763,71	0,00	763,71	0,00
2002.1.100.0020	PRESTACIONES COMPENSATORIAS en Suelo no Urbanizable (art. 52.5 de la LOUA)	A46048815 MAICERIAS ESPAÑOLAS SA	39711	1,02%	0,00	0,00	0,00	0,00
2002.1.100.0020	PRESTACIONES COMPENSATORIAS en Suelo no Urbanizable (art. 52.5 de la LOUA)	A81948077 ENDESA ENERGIA SAU	39700	1,02%	0,00	0,00	0,00	0,00
2002.1.100.0020	PRESTACIONES COMPENSATORIAS en Suelo no Urbanizable (art. 52.5 de la LOUA)	A81948077 ENDESA ENERGIA SAU	39700	1,02%	0,00	0,00	0,00	0,00
2002.1.100.0020	PRESTACIONES COMPENSATORIAS en Suelo no Urbanizable (art. 52.5 de la LOUA)	A86169620 GRUPO TSOLAR GLOBAL, S.A	39700	1,02%	0,00	0,00	220.972,59	0,00
2002.1.100.0020	PRESTACIONES COMPENSATORIAS en Suelo no Urbanizable (art. 52.5 de la LOUA)	A91614263 INGEMOT SA	39700	1,02%	1.229,67	0,00	1.229,67	0,00
2002.1.100.0020	PRESTACIONES COMPENSATORIAS en Suelo no Urbanizable (art. 52.5 de la LOUA)	B01788041 ENDESA X SERVICIOS SL	39700	1,02%	0,00	0,00	0,00	0,00
2002.1.100.0020	PRESTACIONES COMPENSATORIAS en Suelo no Urbanizable (art. 52.5 de la LOUA)	B36336279 UNION CORTIJO SL	39700	1,02%	2.902,58	0,00	2.902,58	0,00
2002.1.100.0020	PRESTACIONES COMPENSATORIAS en Suelo no Urbanizable (art. 52.5 de la LOUA)	B40563876 CABRERA ENERGIA SOLAR SLU	39700	1,02%	0,00	0,00	0,00	0,00
2002.1.100.0020	PRESTACIONES COMPENSATORIAS en Suelo no Urbanizable (art. 52.5 de la LOUA)	B41155029 MANUEL NUÑEZ GOMEZ SL	39700	1,02%	650,00	0,00	650,00	0,00
2002.1.100.0020	PRESTACIONES COMPENSATORIAS en Suelo no Urbanizable (art. 52.5 de la LOUA)	B41213877 HERMANOS SALGUERO MARIN SL	39700	1,02%	0,00	0,00	0,00	0,00
2002.1.100.0020	PRESTACIONES COMPENSATORIAS en Suelo no Urbanizable (art. 52.5 de la LOUA)	B41213877 HERMANOS SALGUERO MARIN SL	39700	1,02%	0,00	0,00	0,00	0,00
2002.1.100.0020	PRESTACIONES COMPENSATORIAS en Suelo no Urbanizable (art. 52.5 de la LOUA)	B41277286 PROMOCIONES GOYENETA SL	39710	1,02%	0,00	0,00	0,00	0,00
2002.1.100.0020	PRESTACIONES COMPENSATORIAS en Suelo no Urbanizable (art. 52.5 de la LOUA)	B41355900 PACHOCHAPA SL	39710	1,02%	0,00	0,00	90.716,07	0,00
2002.1.100.0020	PRESTACIONES COMPENSATORIAS en Suelo no Urbanizable (art. 52.5 de la LOUA)	B41597808 TRANSPORTES Y EXCAVICIONES VALIENTE SL	39711	1,02%	0,00	0,00	0,00	0,00
2002.1.100.0020	PRESTACIONES COMPENSATORIAS en Suelo no Urbanizable (art. 52.5 de la LOUA)	B41767997 RECUPERADOS DE RECICLADOSARCOS S L	39711	1,02%	0,00	0,00	0,00	0,00
2002.1.100.0020	PRESTACIONES COMPENSATORIAS en Suelo no Urbanizable (art. 52.5 de la LOUA)	B41788100 AREA DE SERVICIO EL ZACATIN SL	39700	1,02%	0,00	0,00	0,00	0,00

CÓDIGO DE GASTO	DESCRIPCIÓN	AGENTE FINANCIADOR		COEFICIENTE DE FINANCIACIÓN	DESVIACIONES DEL EJERCICIO		DESVIACIONES ACUMULADAS	
		TERCERO	APLICACIÓN PRESUPUESTARIA		POSITIVAS	NEGATIVAS	POSITIVAS	NEGATIVAS
2002.1.100.0020	PRESTACIONES COMPENSATORIAS en Suelo no Urbanizable (art. 52.5 de la LOUA)	B41846684 GRANADOS Y DIEGUEZ SL	39700	1,02%	0,00	0,00	0,00	0,00
2002.1.100.0020	PRESTACIONES COMPENSATORIAS en Suelo no Urbanizable (art. 52.5 de la LOUA)	B66897059 HEUBERG, S.L	39700	1,02%	0,00	0,00	0,00	0,00
2002.1.100.0020	PRESTACIONES COMPENSATORIAS en Suelo no Urbanizable (art. 52.5 de la LOUA)	B71324339 PLANTA SOLAR OPDE ANDALUCIA 1 SL	39700	1,02%	0,00	0,00	0,00	0,00
2002.1.100.0020	PRESTACIONES COMPENSATORIAS en Suelo no Urbanizable (art. 52.5 de la LOUA)	B72331770 ESTACIONES DE SERVICIO GASOLIVIA SL	39700	1,02%	0,00	0,00	0,00	0,00
2002.1.100.0020	PRESTACIONES COMPENSATORIAS en Suelo no Urbanizable (art. 52.5 de la LOUA)	B82846817 EDISTRIBUCION REDES DIGITALES SL	39700	1,02%	0,00	0,00	18.042,41	0,00
2002.1.100.0020	PRESTACIONES COMPENSATORIAS en Suelo no Urbanizable (art. 52.5 de la LOUA)	B82846817 EDISTRIBUCION REDES DIGITALES SL	39711	1,02%	0,00	0,00	0,00	0,00
2002.1.100.0020	PRESTACIONES COMPENSATORIAS en Suelo no Urbanizable (art. 52.5 de la LOUA)	B84070937 DISA PENINSULA SLU	39711	1,02%	0,00	0,00	0,00	0,00
2002.1.100.0020	PRESTACIONES COMPENSATORIAS en Suelo no Urbanizable (art. 52.5 de la LOUA)	B85240497 TZ MORON 2, S.L.U.	39700	1,02%	0,00	0,00	0,00	0,00
2002.1.100.0020	PRESTACIONES COMPENSATORIAS en Suelo no Urbanizable (art. 52.5 de la LOUA)	B85240497 TZ MORON 2, S.L.U.	39711	1,02%	0,00	0,00	0,00	0,00
2002.1.100.0020	PRESTACIONES COMPENSATORIAS en Suelo no Urbanizable (art. 52.5 de la LOUA)	B86589827 REDEXIS GAS SERVICIOS, S.L	39700	1,02%	0,00	0,00	1.434,40	0,00
2002.1.100.0020	PRESTACIONES COMPENSATORIAS en Suelo no Urbanizable (art. 52.5 de la LOUA)	B87105201 BIELSTEIN SLU	39700	1,02%	9.098,57	0,00	9.098,57	0,00
2002.1.100.0020	PRESTACIONES COMPENSATORIAS en Suelo no Urbanizable (art. 52.5 de la LOUA)	B88465034 BRUC ENERGY S.L.U	39700	1,02%	0,00	0,00	975.279,84	0,00
2002.1.100.0020	PRESTACIONES COMPENSATORIAS en Suelo no Urbanizable (art. 52.5 de la LOUA)	B90042011 SANTA CLARA ALIMENTACION. S.L.	39711	1,02%	0,00	0,00	0,00	0,00
2002.1.100.0020	PRESTACIONES COMPENSATORIAS en Suelo no Urbanizable (art. 52.5 de la LOUA)	B90144353 LAS NARANJILLAS ENERGIA SL	39700	1,02%	0,00	0,00	0,00	0,00
2002.1.100.0020	PRESTACIONES COMPENSATORIAS en Suelo no Urbanizable (art. 52.5 de la LOUA)	B90174996 DOMTE SOL ENERGIAS RENOVABLES Y TELECOMUNICACIONES SL	39700	1,02%	0,00	0,00	0,00	0,00
2002.1.100.0020	PRESTACIONES COMPENSATORIAS en Suelo no Urbanizable (art. 52.5 de la LOUA)	B90267295 J. P. BONO 2016 S.L.	39700	1,02%	0,00	0,00	0,00	0,00
2002.1.100.0020	PRESTACIONES COMPENSATORIAS en Suelo no Urbanizable (art. 52.5 de la LOUA)	B90303603 MERCURIA SOSTENIBLE SL	39700	1,02%	0,00	0,00	0,00	0,00
2002.1.100.0020	PRESTACIONES COMPENSATORIAS en Suelo no Urbanizable (art. 52.5 de la LOUA)	B90319617 EQUITACION Y VOLTEO DEL GUADAIRA SL UNIPERSONAL	39700	1,02%	0,00	0,00	6.000,00	0,00
2002.1.100.0020	PRESTACIONES COMPENSATORIAS en Suelo no Urbanizable (art. 52.5 de la LOUA)	B90330812 BIANOR SOLAR SOCIEDAD LIMITADA	39700	1,02%	0,00	0,00	0,00	0,00
2002.1.100.0020	PRESTACIONES COMPENSATORIAS en Suelo no Urbanizable (art. 52.5 de la LOUA)	B90339953 SISTEMA ELECTRICO DE CONEXION NUDO DON RODRIGO 220 KV SL	39700	1,02%	0,00	0,00	0,00	0,00
2002.1.100.0020	PRESTACIONES COMPENSATORIAS en Suelo no Urbanizable (art. 52.5 de la LOUA)	B90341504 TORREPALMA ENERGY 1 SL	39700	1,02%	0,00	0,00	6.000,00	0,00
2002.1.100.0020	PRESTACIONES COMPENSATORIAS en Suelo no Urbanizable (art. 52.5 de la LOUA)	B90348285 BOGARIS PV5 SLU	39700	1,02%	0,00	0,00	61.254,00	0,00
2002.1.100.0020	PRESTACIONES COMPENSATORIAS en Suelo no Urbanizable (art. 52.5 de la LOUA)	B90351586 URSO SOLAR SL	39700	1,02%	0,00	0,00	0,00	0,00
2002.1.100.0020	PRESTACIONES COMPENSATORIAS en Suelo no Urbanizable (art. 52.5 de la LOUA)	B90387291 CRISOL ALCORES S.L.	39700	1,02%	0,00	0,00	0,00	0,00
2002.1.100.0020	PRESTACIONES COMPENSATORIAS en Suelo no Urbanizable (art. 52.5 de la LOUA)	B90394172 ARES SOSTENIBLE SL	39700	1,02%	0,00	0,00	0,00	0,00
2002.1.100.0020	PRESTACIONES COMPENSATORIAS en Suelo no Urbanizable (art. 52.5 de la LOUA)	B91029967 AUTOCARAVANAS HIDALGO S L	39700	1,02%	272,80	0,00	272,80	0,00

CÓDIGO DE GASTO	DESCRIPCIÓN	AGENTE FINANCIADOR		COEFICIENTE DE FINANCIACIÓN	DESVIACIONES DEL EJERCICIO		DESVIACIONES ACUMULADAS	
		TERCERO	APLICACIÓN PRESUPUESTARIA		POSITIVAS	NEGATIVAS	POSITIVAS	NEGATIVAS
2002.1.100.0020	PRESTACIONES COMPENSATORIAS en Suelo no Urbanizable (art. 52.5 de la LOUA)	B91029967 AUTOCARAVANAS HIDALGO S L	39902	1,02%	0,00	0,00	18.030,00	0,00
2002.1.100.0020	PRESTACIONES COMPENSATORIAS en Suelo no Urbanizable (art. 52.5 de la LOUA)	B91096073 TECNICAS AERONAUTICAS SEVILLA, SL	39711	1,02%	0,00	0,00	0,00	0,00
2002.1.100.0020	PRESTACIONES COMPENSATORIAS en Suelo no Urbanizable (art. 52.5 de la LOUA)	B91098764 J.BENABAL E HIJOS SERVICIOS INTEGRAL SL	39711	1,02%	0,00	0,00	0,00	0,00
2002.1.100.0020	PRESTACIONES COMPENSATORIAS en Suelo no Urbanizable (art. 52.5 de la LOUA)	B91149161 TORRES Y MATEO PATRIMONIAL SL	39700	1,02%	0,00	0,00	0,00	0,00
2002.1.100.0020	PRESTACIONES COMPENSATORIAS en Suelo no Urbanizable (art. 52.5 de la LOUA)	B91472670 ARROGU INVERSIONES SL	39710	1,02%	0,00	0,00	7.912,00	0,00
2002.1.100.0020	PRESTACIONES COMPENSATORIAS en Suelo no Urbanizable (art. 52.5 de la LOUA)	B91504894 MARTIN CASILLAS GRUPO SL	39700	1,02%	8.222,00	0,00	8.222,00	0,00
2002.1.100.0020	PRESTACIONES COMPENSATORIAS en Suelo no Urbanizable (art. 52.5 de la LOUA)	B91592279 RODRIGUEZ VALDIVIA S L	39711	1,02%	0,00	0,00	0,00	0,00
2002.1.100.0020	PRESTACIONES COMPENSATORIAS en Suelo no Urbanizable (art. 52.5 de la LOUA)	B91690842 SENERCO ENERGY SERVICES SL	39700	1,02%	0,00	0,00	0,00	0,00
2002.1.100.0020	PRESTACIONES COMPENSATORIAS en Suelo no Urbanizable (art. 52.5 de la LOUA)	B91740209 SOL HORSE DIGAME SL	39711	1,02%	0,00	0,00	0,00	0,00
2002.1.100.0020	PRESTACIONES COMPENSATORIAS en Suelo no Urbanizable (art. 52.5 de la LOUA)	B91832162 CENARTE EVENTOS S.L. UNIPERSONAL	39711	1,02%	0,00	0,00	0,00	0,00
2002.1.100.0020	PRESTACIONES COMPENSATORIAS en Suelo no Urbanizable (art. 52.5 de la LOUA)	B95032074 TETRA PAK CLOSURES SPAIN SLU	39700	1,02%	0,00	19.905,93	0,00	0,00
2002.1.100.0020	PRESTACIONES COMPENSATORIAS en Suelo no Urbanizable (art. 52.5 de la LOUA)	B95032074 TETRA PAK CLOSURES SPAIN SLU	39700	1,02%	0,00	19.905,93	0,00	0,00
2002.1.100.0020	PRESTACIONES COMPENSATORIAS en Suelo no Urbanizable (art. 52.5 de la LOUA)	B95032074 TETRA PAK CLOSURES SPAIN SLU	39711	1,02%	0,00	0,00	0,00	0,00
2002.1.100.0020	PRESTACIONES COMPENSATORIAS en Suelo no Urbanizable (art. 52.5 de la LOUA)	E41131798 MAESTRE BENJUMEA HNOS CDAD DE BIENES	39700	1,02%	0,00	0,00	0,00	0,00
2002.1.100.0020	PRESTACIONES COMPENSATORIAS en Suelo no Urbanizable (art. 52.5 de la LOUA)	E91253583 AGRICOLA ALCALA CB	39700	1,02%	0,00	0,00	0,00	0,00
2002.1.100.0020	PRESTACIONES COMPENSATORIAS en Suelo no Urbanizable (art. 52.5 de la LOUA)	E91253583 AGRICOLA ALCALA CB	39711	1,02%	0,00	0,00	0,00	0,00
2002.1.100.0020	PRESTACIONES COMPENSATORIAS en Suelo no Urbanizable (art. 52.5 de la LOUA)	E91384289 LAFLOL CB	39711	1,02%	0,00	0,00	0,00	0,00
2002.1.100.0020	PRESTACIONES COMPENSATORIAS en Suelo no Urbanizable (art. 52.5 de la LOUA)	G41805706 HNOS ROCA DE TOGORES HACIENDA MARTIN NAVARRO CB	39700	1,02%	0,00	0,00	6.000,00	0,00
2002.1.100.0020	PRESTACIONES COMPENSATORIAS en Suelo no Urbanizable (art. 52.5 de la LOUA)	G91366740 UTE ALCORES RECICLA RCD	39710	1,02%	0,00	0,00	0,00	0,00
2002.1.100.0020	PRESTACIONES COMPENSATORIAS en Suelo no Urbanizable (art. 52.5 de la LOUA)	P4100400C AYUNTAMIENTO DE ALCALA DE GUADAIRA	39700	1,02%	0,00	0,00	0,00	0,00
2002.1.100.0020	PRESTACIONES COMPENSATORIAS en Suelo no Urbanizable (art. 52.5 de la LOUA)	P4100400C AYUNTAMIENTO DE ALCALA DE GUADAIRA	39710	1,02%	0,00	0,00	0,00	0,00
2002.1.100.0020	PRESTACIONES COMPENSATORIAS en Suelo no Urbanizable (art. 52.5 de la LOUA)	P4100400C AYUNTAMIENTO DE ALCALA DE GUADAIRA	39902	1,02%	0,00	0,00	0,00	0,00
2002.1.100.0020	PRESTACIONES COMPENSATORIAS en Suelo no Urbanizable (art. 52.5 de la LOUA)	P4100400C AYUNTAMIENTO DE ALCALA DE GUADAIRA	87003	1,02%	0,00	0,00	0,00	0,00
2002.1.100.0020	PRESTACIONES COMPENSATORIAS en Suelo no Urbanizable (art. 52.5 de la LOUA)	R2800595G CONGREGACION LOS LEGIONARIOS DE CRISTO	39700	1,02%	0,00	0,00	0,00	0,00
2002.1.100.0040	BIENES PATRIMONIALES incorporados por decision de la Administracion (art. 72.a) de la LOUA)	A41937897 RUVARI S.A.	60000	14,29%	0,00	0,00	0,00	0,00
2002.1.100.0040	BIENES PATRIMONIALES incorporados por decision de la Administracion (art. 72.a) de la LOUA)	A41937897 RUVARI S.A.	60300	14,29%	0,00	0,00	0,00	0,00

CÓDIGO DE GASTO	DESCRIPCIÓN	AGENTE FINANCIADOR		COEFICIENTE DE FINANCIACIÓN	DESVIACIONES DEL EJERCICIO		DESVIACIONES ACUMULADAS	
		TERCERO	APLICACIÓN PRESUPUESTARIA		POSITIVAS	NEGATIVAS	POSITIVAS	NEGATIVAS
2002.1.100.0040	BIENES PATRIMONIALES incorporados por decision de la Administracion (art. 72.a) de la LOUA)	B91264820 INVERHOUSE SUR SL	60300	14,29%	0,00	0,00	0,00	0,00
2002.1.100.0040	BIENES PATRIMONIALES incorporados por decision de la Administracion (art. 72.a) de la LOUA)	G91441394 JUNTA COMP.UE N.2 SUP-I.7 EL CHUCAL EN	60000	14,29%	0,00	0,00	0,00	0,00
2002.1.100.0040	BIENES PATRIMONIALES incorporados por decision de la Administracion (art. 72.a) de la LOUA)	P4100400C AYUNTAMIENTO DE ALCALA DE GUADAIRA	60000	14,29%	0,00	0,00	0,00	0,00
2002.1.100.0040	BIENES PATRIMONIALES incorporados por decision de la Administracion (art. 72.a) de la LOUA)	P4100400C AYUNTAMIENTO DE ALCALA DE GUADAIRA	60300	14,29%	0,00	0,00	0,00	0,00
2002.1.100.0040	BIENES PATRIMONIALES incorporados por decision de la Administracion (art. 72.a) de la LOUA)	P4100400C AYUNTAMIENTO DE ALCALA DE GUADAIRA	60302	14,29%	0,00	0,00	8.720,31	0,00
2002.1.100.0050	Terrenos y Construcciones obtenidos en virtud de CESIONES (art. 72.b) de la LOUA)	A28141307 COMPAÑIA DE DISTRIBUCION INTEGRAL LOGISTA SA	60300	9,09%	0,00	0,00	0,00	0,00
2002.1.100.0050	Terrenos y Construcciones obtenidos en virtud de CESIONES (art. 72.b) de la LOUA)	A41001801 INDUSTRIAL Y COMERCIAL ASPE SA	60000	9,09%	0,00	0,00	0,00	0,00
2002.1.100.0050	Terrenos y Construcciones obtenidos en virtud de CESIONES (art. 72.b) de la LOUA)	B41683715 CARALCA REAL ESTATE SL	60300	9,09%	0,00	0,00	0,00	0,00
2002.1.100.0050	Terrenos y Construcciones obtenidos en virtud de CESIONES (art. 72.b) de la LOUA)	B41683715 CARALCA REAL ESTATE SL	60301	9,09%	0,00	0,00	0,00	0,00
2002.1.100.0050	Terrenos y Construcciones obtenidos en virtud de CESIONES (art. 72.b) de la LOUA)	B41980111 GAETEC DESARROLLOS INDUSTRIALES SL	60000	9,09%	0,00	0,00	0,00	0,00
2002.1.100.0050	Terrenos y Construcciones obtenidos en virtud de CESIONES (art. 72.b) de la LOUA)	B91208819 BUHAIRA CORPORATE SL	60000	9,09%	0,00	0,00	0,00	0,00
2002.1.100.0050	Terrenos y Construcciones obtenidos en virtud de CESIONES (art. 72.b) de la LOUA)	B91264820 INVERHOUSE SUR SL	60000	9,09%	0,00	0,00	0,00	0,00
2002.1.100.0050	Terrenos y Construcciones obtenidos en virtud de CESIONES (art. 72.b) de la LOUA)	P4100400C AYUNTAMIENTO DE ALCALA DE GUADAIRA	60000	9,09%	0,00	0,00	0,00	0,00
2002.1.100.0050	Terrenos y Construcciones obtenidos en virtud de CESIONES (art. 72.b) de la LOUA)	P4100400C AYUNTAMIENTO DE ALCALA DE GUADAIRA	60300	9,09%	0,00	0,00	65.494,60	0,00
2002.1.100.0050	Terrenos y Construcciones obtenidos en virtud de CESIONES (art. 72.b) de la LOUA)	P4100400C AYUNTAMIENTO DE ALCALA DE GUADAIRA	60301	9,09%	0,00	0,00	0,00	0,00
2002.1.100.0050	Terrenos y Construcciones obtenidos en virtud de CESIONES (art. 72.b) de la LOUA)	P4100400C AYUNTAMIENTO DE ALCALA DE GUADAIRA	87003	9,09%	0,00	0,00	0,00	0,00
2002.1.100.0061	SANCIONES por infracciones urbanísticas (art. 197.2 de la LOUA)	ARCA1 MOVIMIENTOS ARCA	39100	25,00%	18.969,60	0,00	199.515,33	0,00
2002.1.100.0061	SANCIONES por infracciones urbanísticas (art. 197.2 de la LOUA)	ARCA1 MOVIMIENTOS ARCA	39100	25,00%	23.469,60	0,00	454.941,62	0,00
2002.1.100.0061	SANCIONES por infracciones urbanísticas (art. 197.2 de la LOUA)	P4100400C AYUNTAMIENTO DE ALCALA DE GUADAIRA	39100	25,00%	0,00	1.897,93	149.944,05	0,00
2002.1.100.0061	SANCIONES por infracciones urbanísticas (art. 197.2 de la LOUA)	P4100400C AYUNTAMIENTO DE ALCALA DE GUADAIRA	39100	25,00%	0,00	0,00	0,00	0,00
2002.1.100.0070	OTRAS APORTACIONES EN VIRTUD DE CONVENIO para sufragar gastos de urbanizacion (art. 30.2 LOUA)	A39000013 BANCO SANTANDER SA	39600	11,11%	0,00	0,00	0,00	0,00
2002.1.100.0070	OTRAS APORTACIONES EN VIRTUD DE CONVENIO para sufragar gastos de urbanizacion (art. 30.2 LOUA)	A39000013 BANCO SANTANDER SA	39601	11,11%	0,00	0,00	0,00	0,00
2002.1.100.0070	OTRAS APORTACIONES EN VIRTUD DE CONVENIO para sufragar gastos de urbanizacion (art. 30.2 LOUA)	A63379135 CRITERIA CAIXA SAU	39600	11,11%	0,00	0,00	0,00	0,00
2002.1.100.0070	OTRAS APORTACIONES EN VIRTUD DE CONVENIO para sufragar gastos de urbanizacion (art. 30.2 LOUA)	A63379135 CRITERIA CAIXA SAU	39710	11,11%	0,00	0,00	0,00	0,00

CÓDIGO DE GASTO	DESCRIPCIÓN	AGENTE FINANCIADOR		COEFICIENTE DE FINANCIACIÓN	DESVIACIONES DEL EJERCICIO		DESVIACIONES ACUMULADAS	
		TERCERO	APLICACIÓN PRESUPUESTARIA		POSITIVAS	NEGATIVAS	POSITIVAS	NEGATIVAS
2002.1.100.0070	CONVENIO para sufragar gastos de urbanizacion (art. 30.2 LOUA)							
2002.1.100.0070	OTRAS APORTACIONES EN VIRTUD DE CONVENIO para sufragar gastos de urbanizacion (art. 30.2 LOUA)	B41605924 ALMIDAMA GLOBAL SL	39710	11,11%	0,00	0,00	0,00	0,00
2002.1.100.0070	OTRAS APORTACIONES EN VIRTUD DE CONVENIO para sufragar gastos de urbanizacion (art. 30.2 LOUA)	P4100400C AYUNTAMIENTO DE ALCALA DE GUADAIRA	39600	11,11%	0,00	0,00	19.170,57	0,00
2002.1.100.0070	OTRAS APORTACIONES EN VIRTUD DE CONVENIO para sufragar gastos de urbanizacion (art. 30.2 LOUA)	P4100400C AYUNTAMIENTO DE ALCALA DE GUADAIRA	39601	11,11%	0,00	0,00	0,00	0,00
2002.1.100.0070	OTRAS APORTACIONES EN VIRTUD DE CONVENIO para sufragar gastos de urbanizacion (art. 30.2 LOUA)	P4100400C AYUNTAMIENTO DE ALCALA DE GUADAIRA	39710	11,11%	0,00	0,00	0,00	0,00
2002.1.100.0070	OTRAS APORTACIONES EN VIRTUD DE CONVENIO para sufragar gastos de urbanizacion (art. 30.2 LOUA)	P4100400C AYUNTAMIENTO DE ALCALA DE GUADAIRA	87003	11,11%	0,00	0,00	0,00	0,00
2002.1.100.0090	RECURSOS derivados de su gestión (art. 72.f) de la LOUA)	A28854727 FCC CONSTRUCCION SA	850	25,00%	0,00	0,00	1.079.949,24	0,00
2002.1.100.0090	RECURSOS derivados de su gestión (art. 72.f) de la LOUA)	A41184334 EMPRESA MUNICIPAL PARA LA PROMOCION DE ALCALA DE GUADAIRA SA	83003	25,00%	0,00	0,00	590.000,00	0,00
2002.1.100.0090	RECURSOS derivados de su gestión (art. 72.f) de la LOUA)	P4100400C AYUNTAMIENTO DE ALCALA DE GUADAIRA	83003	25,00%	0,00	0,00	0,00	0,00
2002.1.100.0090	RECURSOS derivados de su gestión (art. 72.f) de la LOUA)	P4100400C AYUNTAMIENTO DE ALCALA DE GUADAIRA	850	25,00%	0,00	0,00	0,00	0,00
2002.1.100.0100	ADQUISICIÓN Y EJECUCIÓN SISTEMAS GENERALES-DOTACIONES LOCALES (CONV.URB)	027560094E GUTIERREZ*PALLARES,M. DEL CARMEN	39603	5,26%	0,00	0,00	46.375,07	0,00
2002.1.100.0100	ADQUISICIÓN Y EJECUCIÓN SISTEMAS GENERALES-DOTACIONES LOCALES (CONV.URB)	028247442S SANCHEZ*PINEDA,JESUS	39603	5,26%	0,00	0,00	3.402,00	0,00
2002.1.100.0100	ADQUISICIÓN Y EJECUCIÓN SISTEMAS GENERALES-DOTACIONES LOCALES (CONV.URB)	028345357L VENEGAS*LAGUENS,AGUSTINA	39603	5,26%	0,00	0,00	3.956,04	0,00
2002.1.100.0100	ADQUISICIÓN Y EJECUCIÓN SISTEMAS GENERALES-DOTACIONES LOCALES (CONV.URB)	028571816C MARTIN*JIMENEZ,ANTONIO	39603	5,26%	0,00	0,00	98.992,80	0,00
2002.1.100.0100	ADQUISICIÓN Y EJECUCIÓN SISTEMAS GENERALES-DOTACIONES LOCALES (CONV.URB)	028580755N MARTIN*JIMENEZ,MARIA CARMEN	39603	5,26%	0,00	0,00	98.992,80	0,00
2002.1.100.0100	ADQUISICIÓN Y EJECUCIÓN SISTEMAS GENERALES-DOTACIONES LOCALES (CONV.URB)	028857760M GARCIA*GUTIERREZ,M. DEL CARMEN	39603	5,26%	0,00	0,00	46.375,07	0,00
2002.1.100.0100	ADQUISICIÓN Y EJECUCIÓN SISTEMAS GENERALES-DOTACIONES LOCALES (CONV.URB)	028857761Y GARCIA*GUTIERREZ,MIRIAM	39603	5,26%	0,00	0,00	46.375,07	0,00
2002.1.100.0100	ADQUISICIÓN Y EJECUCIÓN SISTEMAS GENERALES-DOTACIONES LOCALES (CONV.URB)	034032853Y GARCIA*GUTIERREZ,MANUEL	39603	5,26%	0,00	0,00	46.375,09	0,00
2002.1.100.0100	ADQUISICIÓN Y EJECUCIÓN SISTEMAS GENERALES-DOTACIONES LOCALES (CONV.URB)	034032854F GARCIA*GUTIERREZ,JOAQUIN	39603	5,26%	0,00	0,00	46.375,07	0,00
2002.1.100.0100	ADQUISICIÓN Y EJECUCIÓN SISTEMAS GENERALES-DOTACIONES LOCALES (CONV.URB)	034037946Q GARCIA*GUTIERREZ,M. JOSE	39603	5,26%	0,00	0,00	46.375,07	0,00

CÓDIGO DE GASTO	DESCRIPCIÓN	AGENTE FINANCIADOR		COEFICIENTE DE FINANCIACIÓN	DESVIACIONES DEL EJERCICIO		DESVIACIONES ACUMULADAS	
		TERCERO	APLICACIÓN PRESUPUESTARIA		POSITIVAS	NEGATIVAS	POSITIVAS	NEGATIVAS
2002.1.100.0100	ADQUISICIÓN Y EJECUCIÓN SISTEMAS GENERALES-DOTACIONES LOCALES (CONV.URB)	052340449Q MURILLO*ROLDAN,JOSE MARIA	39603	5,26%	0,00	0,00	5.400,00	0,00
2002.1.100.0100	ADQUISICIÓN Y EJECUCIÓN SISTEMAS GENERALES-DOTACIONES LOCALES (CONV.URB)	A28763662 MONTHISA DESARROLLOS INMOBILIARIOS SA	39603	5,26%	0,00	0,00	368.588,53	0,00
2002.1.100.0100	ADQUISICIÓN Y EJECUCIÓN SISTEMAS GENERALES-DOTACIONES LOCALES (CONV.URB)	A41054453 POLIGONOS Y SOLARES SA	39603	5,26%	0,00	0,00	238.958,87	0,00
2002.1.100.0100	ADQUISICIÓN Y EJECUCIÓN SISTEMAS GENERALES-DOTACIONES LOCALES (CONV.URB)	B29876257 PROMOCIONES CUEVAS SANCHEZ SL	39603	5,26%	0,00	0,00	440.794,55	0,00
2002.1.100.0100	ADQUISICIÓN Y EJECUCIÓN SISTEMAS GENERALES-DOTACIONES LOCALES (CONV.URB)	B41293705 INVERSIONES HABITAREA 2005 SL	39603	5,26%	0,00	0,00	417.600,41	0,00
2002.1.100.0100	ADQUISICIÓN Y EJECUCIÓN SISTEMAS GENERALES-DOTACIONES LOCALES (CONV.URB)	B41605924 ALMIDAMA GLOBAL SL	39603	5,26%	0,00	0,00	442.765,93	0,00
2002.1.100.0100	ADQUISICIÓN Y EJECUCIÓN SISTEMAS GENERALES-DOTACIONES LOCALES (CONV.URB)	B41867946 ALBEROPAN SL	39603	5,26%	0,00	0,00	235.862,39	0,00
2002.1.100.0100	ADQUISICIÓN Y EJECUCIÓN SISTEMAS GENERALES-DOTACIONES LOCALES (CONV.URB)	P4100400C AYUNTAMIENTO DE ALCALA DE GUADAIRA	39603	5,26%	0,00	0,00	0,00	0,00
2002.1.100.0100	ADQUISICIÓN Y EJECUCIÓN SISTEMAS GENERALES-DOTACIONES LOCALES (CONV.URB)	P4100400C AYUNTAMIENTO DE ALCALA DE GUADAIRA	87003	5,26%	0,00	0,00	0,00	0,00
2002.1.100.0101	APORTACIONES CONV.URB.SUNP R.5 LA CARRETILLA PIROTECNIA	A11053063 PROMAGA SA	39602	16,67%	0,00	0,00	1.074.669,77	0,00
2002.1.100.0101	APORTACIONES CONV.URB.SUNP R.5 LA CARRETILLA PIROTECNIA	A11053063 PROMAGA SA	39914	16,67%	0,00	0,00	0,00	0,00
2002.1.100.0101	APORTACIONES CONV.URB.SUNP R.5 LA CARRETILLA PIROTECNIA	A78471752 DESARROLLOS DE ACTIVOS INMOBILIARIOS SA	39602	16,67%	0,00	0,00	1.500.000,00	0,00
2002.1.100.0101	APORTACIONES CONV.URB.SUNP R.5 LA CARRETILLA PIROTECNIA	A78471752 DESARROLLOS DE ACTIVOS INMOBILIARIOS SA	39914	16,67%	0,00	0,00	0,00	0,00
2002.1.100.0101	APORTACIONES CONV.URB.SUNP R.5 LA CARRETILLA PIROTECNIA	P4100400C AYUNTAMIENTO DE ALCALA DE GUADAIRA	39602	16,67%	0,00	0,00	0,00	0,00
2002.1.100.0101	APORTACIONES CONV.URB.SUNP R.5 LA CARRETILLA PIROTECNIA	P4100400C AYUNTAMIENTO DE ALCALA DE GUADAIRA	87003	16,67%	0,00	0,00	0,00	0,00
2005.2.110.0100	URBANIZACION LAS ENCINAS EN CARRETERA COMARCAL A-3	ARCA1 MOVIMIENTOS ARCA	35001	0,34%	0,00	0,00	665,77	0,00
2005.2.110.0100	URBANIZACION LAS ENCINAS EN CARRETERA COMARCAL A-3	G91658039 CAJASOL	913	3,80%	0,00	0,00	7.435,68	0,00
2005.2.110.0100	URBANIZACION LAS ENCINAS EN CARRETERA COMARCAL A-3	P4100400C AYUNTAMIENTO DE ALCALA DE GUADAIRA	35000	0,75%	0,00	2.759,90	1.468,77	0,00
2005.2.110.0100	URBANIZACION LAS ENCINAS EN CARRETERA COMARCAL A-3	P4100400C AYUNTAMIENTO DE ALCALA DE GUADAIRA	35001	30,64%	0,00	0,00	59.904,26	0,00
2005.2.110.0100	URBANIZACION LAS ENCINAS EN CARRETERA COMARCAL A-3	P4100400C AYUNTAMIENTO DE ALCALA DE GUADAIRA	35011	34,48%	0,00	0,00	67.418,51	0,00
2005.2.110.0100	URBANIZACION LAS ENCINAS EN CARRETERA COMARCAL A-3	P4100400C AYUNTAMIENTO DE ALCALA DE GUADAIRA	39603	19,96%	0,00	0,00	39.031,47	0,00
2005.2.110.0100	URBANIZACION LAS ENCINAS EN CARRETERA COMARCAL A-3	P4100400C AYUNTAMIENTO DE ALCALA DE GUADAIRA	913	10,03%	0,00	0,00	19.603,15	0,00
2005.2.110.0101	REURBANIZACIÓN LAS ENCINAS EN CTRA. COMARCAL A-392	ARCA1 MOVIMIENTOS ARCA	35000	66,78%	0,00	1.321,35	45.468,31	0,00

CÓDIGO DE GASTO	DESCRIPCIÓN	AGENTE FINANCIADOR		COEFICIENTE DE FINANCIACIÓN	DESVIACIONES DEL EJERCICIO		DESVIACIONES ACUMULADAS	
		TERCERO	APLICACIÓN PRESUPUESTARIA		POSITIVAS	NEGATIVAS	POSITIVAS	NEGATIVAS
2005.2.110.0101	REURBANIZACIÓN LAS ENCINAS EN CTRA. COMARCAL A-392	G91658039 CAJASOL	913	20,20%	0,00	0,00	13.752,82	0,00
2005.2.110.0101	REURBANIZACIÓN LAS ENCINAS EN CTRA. COMARCAL A-392	P4100400C AYUNTAMIENTO DE ALCALA DE GUADAIRA	35000	0,00%	0,00	0,00	0,00	0,00
2005.2.110.0101	REURBANIZACIÓN LAS ENCINAS EN CTRA. COMARCAL A-392	P4100400C AYUNTAMIENTO DE ALCALA DE GUADAIRA	35011	0,00%	0,00	0,00	0,00	0,00
2005.2.110.0101	REURBANIZACIÓN LAS ENCINAS EN CTRA. COMARCAL A-392	P4100400C AYUNTAMIENTO DE ALCALA DE GUADAIRA	913	12,64%	0,00	0,00	8.605,73	0,00
2005.2.330.0400	PLAN ALMENA II.2 FASE: URBANIZACION ITINERARIO 1 PATIO DE LOS SILOS Y RESTAURACION PATIO DE LA SIMA	P4100400C AYUNTAMIENTO DE ALCALA DE GUADAIRA	39100	100,00%	0,00	0,00	13.918,56	0,00
2005.2.330.0400	PLAN ALMENA II.2 FASE: URBANIZACION ITINERARIO 1 PATIO DE LOS SILOS Y RESTAURACION PATIO DE LA SIMA	P4100400C AYUNTAMIENTO DE ALCALA DE GUADAIRA	913	0,00%	0,00	0,00	0,00	0,00
2005.2.330.0700	PLAN ALMENA III.1 FASE: FRENTE NORTE DE LAS ALCAZABAS OCCIDENTALES PATIO DE LOS SILOS Y ALCAZAR REAL	P4100400C AYUNTAMIENTO DE ALCALA DE GUADAIRA	39100	59,21%	0,00	6.973,40	68.893,93	0,00
2005.2.330.0700	PLAN ALMENA III.1 FASE: FRENTE NORTE DE LAS ALCAZABAS OCCIDENTALES PATIO DE LOS SILOS Y ALCAZAR REAL	S2829017I MINISTERIO DE FOMENTO. SECRETARIA GRAL. DE COMUNIC	72000	40,79%	0,00	4.803,68	47.458,12	0,00
2006.0.110.0201	CONSERVACION, MEJORA, AMPLIACION, URBANIZACION Y GESTION URBANISTICA BIENES DEL PATRIMONIO DEL SUELO	009577166N GONZALEZ*SANCHEZ,ALFREDO	39700	0,00%	0,00	0,00	0,00	0,00
2006.0.110.0201	CONSERVACION, MEJORA, AMPLIACION, URBANIZACION Y GESTION URBANISTICA BIENES DEL PATRIMONIO DEL SUELO	027805682Q RICO*OLIVA,GABRIEL	39700	0,00%	0,00	0,00	0,00	0,00
2006.0.110.0201	CONSERVACION, MEJORA, AMPLIACION, URBANIZACION Y GESTION URBANISTICA BIENES DEL PATRIMONIO DEL SUELO	027805682Q RICO*OLIVA,GABRIEL	39710	0,00%	0,00	0,00	0,00	0,00
2006.0.110.0201	CONSERVACION, MEJORA, AMPLIACION, URBANIZACION Y GESTION URBANISTICA BIENES DEL PATRIMONIO DEL SUELO	027812494C MARAÑON*CAMPOS,JOSE	39700	0,00%	0,00	0,00	0,00	0,00
2006.0.110.0201	CONSERVACION, MEJORA, AMPLIACION, URBANIZACION Y GESTION URBANISTICA BIENES DEL PATRIMONIO DEL SUELO	028575626N CONTRERAS*RODRIGUEZ,JOSE	39700	0,00%	0,00	0,00	0,00	0,00
2006.0.110.0201	CONSERVACION, MEJORA, AMPLIACION, URBANIZACION Y GESTION URBANISTICA BIENES DEL PATRIMONIO DEL SUELO	028575626N CONTRERAS*RODRIGUEZ,JOSE	39710	0,00%	0,00	0,00	0,00	0,00
2006.0.110.0201	CONSERVACION, MEJORA, AMPLIACION, URBANIZACION Y GESTION URBANISTICA BIENES DEL PATRIMONIO DEL SUELO	028575640A CONTRERAS*RODRIGUEZ,CRISTOBAL	39700	0,00%	0,00	0,00	0,00	0,00
2006.0.110.0201	CONSERVACION, MEJORA, AMPLIACION, URBANIZACION Y GESTION URBANISTICA BIENES DEL PATRIMONIO DEL SUELO	028575640A CONTRERAS*RODRIGUEZ,CRISTOBAL	39710	0,00%	0,00	0,00	0,00	0,00
2006.0.110.0201	CONSERVACION, MEJORA, AMPLIACION, URBANIZACION Y GESTION URBANISTICA BIENES DEL PATRIMONIO DEL SUELO	028736633L MARTINEZ*BARBERO,FRANCISCO JAVIER	39700	0,00%	0,00	0,00	0,00	0,00
2006.0.110.0201	CONSERVACION, MEJORA, AMPLIACION,							

CÓDIGO DE GASTO	DESCRIPCIÓN	AGENTE FINANCIADOR		COEFICIENTE DE FINANCIACIÓN	DESVIACIONES DEL EJERCICIO		DESVIACIONES ACUMULADAS	
		TERCERO	APLICACIÓN PRESUPUESTARIA		POSITIVAS	NEGATIVAS	POSITIVAS	NEGATIVAS
2006.0.110.0201	URBANIZACION Y GESTION URBANISTICA BIENES DEL PATRIMONIO DEL SUELO	028736633L MARTINEZ*BARBERO,FRANCISCO JAVIER	39710	0,00%	0,00	0,00	0,00	0,00
2006.0.110.0201	CONSERVACION, MEJORA, AMPLIACION, URBANIZACION Y GESTION URBANISTICA BIENES DEL PATRIMONIO DEL SUELO	028741961B CONTRERAS*RODRIGUEZ,JUAN CARLOS	39700	0,00%	0,00	0,00	0,00	0,00
2006.0.110.0201	CONSERVACION, MEJORA, AMPLIACION, URBANIZACION Y GESTION URBANISTICA BIENES DEL PATRIMONIO DEL SUELO	028741961B CONTRERAS*RODRIGUEZ,JUAN CARLOS	39710	0,00%	0,00	0,00	0,00	0,00
2006.0.110.0201	CONSERVACION, MEJORA, AMPLIACION, URBANIZACION Y GESTION URBANISTICA BIENES DEL PATRIMONIO DEL SUELO	075397882H VERGARA*SANCHEZ,SALUD	39700	0,00%	0,00	0,00	0,00	0,00
2006.0.110.0201	CONSERVACION, MEJORA, AMPLIACION, URBANIZACION Y GESTION URBANISTICA BIENES DEL PATRIMONIO DEL SUELO	075397882H VERGARA*SANCHEZ,SALUD	39710	0,00%	0,00	0,00	0,00	0,00
2006.0.110.0201	CONSERVACION, MEJORA, AMPLIACION, URBANIZACION Y GESTION URBANISTICA BIENES DEL PATRIMONIO DEL SUELO	A01005529 LAYRO SA	39700	0,00%	0,00	0,00	0,00	0,00
2006.0.110.0201	CONSERVACION, MEJORA, AMPLIACION, URBANIZACION Y GESTION URBANISTICA BIENES DEL PATRIMONIO DEL SUELO	A11053063 PROMAGA SA	39700	0,00%	0,00	0,00	0,00	0,00
2006.0.110.0201	CONSERVACION, MEJORA, AMPLIACION, URBANIZACION Y GESTION URBANISTICA BIENES DEL PATRIMONIO DEL SUELO	A11077682 JERMI SA	39700	0,00%	0,00	0,00	0,00	0,00
2006.0.110.0201	CONSERVACION, MEJORA, AMPLIACION, URBANIZACION Y GESTION URBANISTICA BIENES DEL PATRIMONIO DEL SUELO	A14027635 GRUPO PRA SA	39700	0,00%	0,00	0,00	0,00	0,00
2006.0.110.0201	CONSERVACION, MEJORA, AMPLIACION, URBANIZACION Y GESTION URBANISTICA BIENES DEL PATRIMONIO DEL SUELO	A28854727 FCC CONSTRUCCION SA	850	0,00%	0,00	0,00	0,00	0,00
2006.0.110.0201	CONSERVACION, MEJORA, AMPLIACION, URBANIZACION Y GESTION URBANISTICA BIENES DEL PATRIMONIO DEL SUELO	A41017088 AZVI SA	39700	0,00%	0,00	0,00	0,00	0,00
2006.0.110.0201	CONSERVACION, MEJORA, AMPLIACION, URBANIZACION Y GESTION URBANISTICA BIENES DEL PATRIMONIO DEL SUELO	A41017856 VIMAC SA	39700	0,00%	0,00	0,00	0,00	0,00
2006.0.110.0201	CONSERVACION, MEJORA, AMPLIACION, URBANIZACION Y GESTION URBANISTICA BIENES DEL PATRIMONIO DEL SUELO	A41124926 VIGU SA	39700	0,00%	0,00	0,00	0,00	0,00
2006.0.110.0201	CONSERVACION, MEJORA, AMPLIACION, URBANIZACION Y GESTION URBANISTICA BIENES DEL PATRIMONIO DEL SUELO	A41907890 PROMOCION INMOBILIARIA EDIFICARTE SA	39700	0,00%	0,00	0,00	0,00	0,00
2006.0.110.0201	CONSERVACION, MEJORA, AMPLIACION, URBANIZACION Y GESTION URBANISTICA BIENES DEL PATRIMONIO DEL SUELO	B12096764 DEMLER SL	39700	0,00%	0,00	0,00	0,00	0,00

CÓDIGO DE GASTO	DESCRIPCIÓN	AGENTE FINANCIADOR		COEFICIENTE DE FINANCIACIÓN	DESVIACIONES DEL EJERCICIO		DESVIACIONES ACUMULADAS	
		TERCERO	APLICACIÓN PRESUPUESTARIA		POSITIVAS	NEGATIVAS	POSITIVAS	NEGATIVAS
2006.0.110.0201	CONSERVACION, MEJORA, AMPLIACION, URBANIZACION Y GESTION URBANISTICA BIENES DEL PATRIMONIO DEL SUELO	B14506695 EXPLOTACIONES SANTA LUCIA	39700	0,00%	0,00	0,00	0,00	0,00
2006.0.110.0201	CONSERVACION, MEJORA, AMPLIACION, URBANIZACION Y GESTION URBANISTICA BIENES DEL PATRIMONIO DEL SUELO	B14506695 EXPLOTACIONES SANTA LUCIA	39710	0,00%	0,00	0,00	0,00	0,00
2006.0.110.0201	CONSERVACION, MEJORA, AMPLIACION, URBANIZACION Y GESTION URBANISTICA BIENES DEL PATRIMONIO DEL SUELO	B20789855 EGUIALDE SERVICIOS INMOBILIARIOS SL	39700	0,00%	0,00	0,00	0,00	0,00
2006.0.110.0201	CONSERVACION, MEJORA, AMPLIACION, URBANIZACION Y GESTION URBANISTICA BIENES DEL PATRIMONIO DEL SUELO	B20789855 EGUIALDE SERVICIOS INMOBILIARIOS SL	39710	0,00%	0,00	0,00	0,00	0,00
2006.0.110.0201	CONSERVACION, MEJORA, AMPLIACION, URBANIZACION Y GESTION URBANISTICA BIENES DEL PATRIMONIO DEL SUELO	B20835906 LOS JARDINES DEL GUADAIRA II SERVICIOS INMOBILIARIOS SL	39700	0,00%	0,00	0,00	0,00	0,00
2006.0.110.0201	CONSERVACION, MEJORA, AMPLIACION, URBANIZACION Y GESTION URBANISTICA BIENES DEL PATRIMONIO DEL SUELO	B20836011 LOS JARDINES DEL GUADAIRA SL	39700	0,00%	0,00	0,00	0,00	0,00
2006.0.110.0201	CONSERVACION, MEJORA, AMPLIACION, URBANIZACION Y GESTION URBANISTICA BIENES DEL PATRIMONIO DEL SUELO	B41171877 PAVIMENTOS Y PREFABRICADOS SANCHEZ HARO S L	39700	0,00%	0,00	0,00	0,00	0,00
2006.0.110.0201	CONSERVACION, MEJORA, AMPLIACION, URBANIZACION Y GESTION URBANISTICA BIENES DEL PATRIMONIO DEL SUELO	B41171877 PAVIMENTOS Y PREFABRICADOS SANCHEZ HARO S L	39710	0,00%	0,00	0,00	0,00	0,00
2006.0.110.0201	CONSERVACION, MEJORA, AMPLIACION, URBANIZACION Y GESTION URBANISTICA BIENES DEL PATRIMONIO DEL SUELO	B41277286 PROMOCIONES GOYENETA SL	39710	0,00%	0,00	0,00	0,00	0,00
2006.0.110.0201	CONSERVACION, MEJORA, AMPLIACION, URBANIZACION Y GESTION URBANISTICA BIENES DEL PATRIMONIO DEL SUELO	B41287426 DISTRIBUCIONES RODRIGUEZ NAVAS SL	39700	0,00%	0,00	0,00	0,00	0,00
2006.0.110.0201	CONSERVACION, MEJORA, AMPLIACION, URBANIZACION Y GESTION URBANISTICA BIENES DEL PATRIMONIO DEL SUELO	B41287426 DISTRIBUCIONES RODRIGUEZ NAVAS SL	39710	0,00%	0,00	0,00	0,00	0,00
2006.0.110.0201	CONSERVACION, MEJORA, AMPLIACION, URBANIZACION Y GESTION URBANISTICA BIENES DEL PATRIMONIO DEL SUELO	B41355900 PACHOCHAPA SL	39710	0,00%	0,00	0,00	0,00	0,00
2006.0.110.0201	CONSERVACION, MEJORA, AMPLIACION, URBANIZACION Y GESTION URBANISTICA BIENES DEL PATRIMONIO DEL SUELO	B41544131 ESTACION DE SERVICIOS SAN FRANCISCO JAVIER SL	39700	0,00%	0,00	0,00	0,00	0,00
2006.0.110.0201	CONSERVACION, MEJORA, AMPLIACION, URBANIZACION Y GESTION URBANISTICA BIENES DEL PATRIMONIO DEL SUELO	B41544131 ESTACION DE SERVICIOS SAN FRANCISCO JAVIER SL	39710	0,00%	0,00	0,00	0,00	0,00
2006.0.110.0201	CONSERVACION, MEJORA, AMPLIACION, URBANIZACION Y GESTION URBANISTICA BIENES DEL PATRIMONIO	B41545120 STRUGAL 2, SL	39700	0,00%	0,00	0,00	0,00	0,00

CÓDIGO DE GASTO	DESCRIPCIÓN	AGENTE FINANCIADOR		COEFICIENTE DE FINANCIACIÓN	DESVIACIONES DEL EJERCICIO		DESVIACIONES ACUMULADAS	
		TERCERO	APLICACIÓN PRESUPUESTARIA		POSITIVAS	NEGATIVAS	POSITIVAS	NEGATIVAS
2006.0.110.0201	DEL SUELO CONSERVACION, MEJORA, AMPLIACION, URBANIZACION Y GESTION URBANISTICA BIENES DEL PATRIMONIO DEL SUELO	B41554171 RECUPERACIONES HERMANOS OLIVA GARCIA	39700	0,00%	0,00	0,00	0,00	0,00
2006.0.110.0201	CONSERVACION, MEJORA, AMPLIACION, URBANIZACION Y GESTION URBANISTICA BIENES DEL PATRIMONIO DEL SUELO	B41585464 DISTRIBUTRANS SL	39700	0,00%	0,00	0,00	0,00	0,00
2006.0.110.0201	CONSERVACION, MEJORA, AMPLIACION, URBANIZACION Y GESTION URBANISTICA BIENES DEL PATRIMONIO DEL SUELO	B41585464 DISTRIBUTRANS SL	39710	0,00%	0,00	0,00	0,00	0,00
2006.0.110.0201	CONSERVACION, MEJORA, AMPLIACION, URBANIZACION Y GESTION URBANISTICA BIENES DEL PATRIMONIO DEL SUELO	B41683715 CARALCA REAL ESTATE SL	60300	0,00%	0,00	0,00	0,00	0,00
2006.0.110.0201	CONSERVACION, MEJORA, AMPLIACION, URBANIZACION Y GESTION URBANISTICA BIENES DEL PATRIMONIO DEL SUELO	B41683715 CARALCA REAL ESTATE SL	60302	50,10%	0,00	0,00	0,00	0,58
2006.0.110.0201	CONSERVACION, MEJORA, AMPLIACION, URBANIZACION Y GESTION URBANISTICA BIENES DEL PATRIMONIO DEL SUELO	B41745407 ARENA UNIVERSAL DE CONSTRUCCIONES Y SERVICIOS SL	39700	0,00%	0,00	0,00	0,00	0,00
2006.0.110.0201	CONSERVACION, MEJORA, AMPLIACION, URBANIZACION Y GESTION URBANISTICA BIENES DEL PATRIMONIO DEL SUELO	B91054759 HORMIGONES DE SEVILLA SL	39700	0,00%	0,00	0,00	0,00	0,00
2006.0.110.0201	CONSERVACION, MEJORA, AMPLIACION, URBANIZACION Y GESTION URBANISTICA BIENES DEL PATRIMONIO DEL SUELO	B91054759 HORMIGONES DE SEVILLA SL	39710	0,00%	0,00	0,00	0,00	0,00
2006.0.110.0201	CONSERVACION, MEJORA, AMPLIACION, URBANIZACION Y GESTION URBANISTICA BIENES DEL PATRIMONIO DEL SUELO	B91400275 PROHERCON 2004 SL	39700	0,00%	0,00	0,00	0,00	0,00
2006.0.110.0201	CONSERVACION, MEJORA, AMPLIACION, URBANIZACION Y GESTION URBANISTICA BIENES DEL PATRIMONIO DEL SUELO	B91472670 ARROGU INVERSIONES SL	39710	0,00%	0,00	0,00	0,00	0,00
2006.0.110.0201	CONSERVACION, MEJORA, AMPLIACION, URBANIZACION Y GESTION URBANISTICA BIENES DEL PATRIMONIO DEL SUELO	B91573089 MACRISA GESTION Y DESARROLLO INDUSTRIAL, SL	39700	0,00%	0,00	0,00	0,00	0,00
2006.0.110.0201	CONSERVACION, MEJORA, AMPLIACION, URBANIZACION Y GESTION URBANISTICA BIENES DEL PATRIMONIO DEL SUELO	F91225292 PUERTA ORIENTE S COOP AND	39700	0,00%	0,00	0,00	0,00	0,00
2006.0.110.0201	CONSERVACION, MEJORA, AMPLIACION, URBANIZACION Y GESTION URBANISTICA BIENES DEL PATRIMONIO DEL SUELO	G91300616 JUNTA DE COMPENSACION UE DEL PLAN PARCIAL SUNP-II	39700	0,00%	0,00	0,00	0,00	0,00
2006.0.110.0201	CONSERVACION, MEJORA, AMPLIACION, URBANIZACION Y GESTION URBANISTICA BIENES DEL PATRIMONIO DEL SUELO	G91366740 UTE ALCORES RECICLA RCD	39710	0,00%	0,00	0,00	0,00	0,00
2006.0.110.0201	CONSERVACION, MEJORA, AMPLIACION,							

CÓDIGO DE GASTO	DESCRIPCIÓN	AGENTE FINANCIADOR		COEFICIENTE DE FINANCIACIÓN	DESVIACIONES DEL EJERCICIO		DESVIACIONES ACUMULADAS	
		TERCERO	APLICACIÓN PRESUPUESTARIA		POSITIVAS	NEGATIVAS	POSITIVAS	NEGATIVAS
	URBANIZACION Y GESTION URBANISTICA BIENES DEL PATRIMONIO DEL SUELO	G91441394 JUNTA COMP.UE N.2 SUP-I.7 EL CHUCAL EN	39700	0,00%	0,00	0,00	0,00	0,00
2006.0.110.0201	CONSERVACION, MEJORA, AMPLIACION, URBANIZACION Y GESTION URBANISTICA BIENES DEL PATRIMONIO DEL SUELO	G91441394 JUNTA COMP.UE N.2 SUP-I.7 EL CHUCAL EN	39710	0,00%	0,00	0,00	0,00	0,00
2006.0.110.0201	CONSERVACION, MEJORA, AMPLIACION, URBANIZACION Y GESTION URBANISTICA BIENES DEL PATRIMONIO DEL SUELO	G91441394 JUNTA COMP.UE N.2 SUP-I.7 EL CHUCAL EN	60000	0,00%	0,00	0,00	0,00	0,00
2006.0.110.0201	CONSERVACION, MEJORA, AMPLIACION, URBANIZACION Y GESTION URBANISTICA BIENES DEL PATRIMONIO DEL SUELO	P4100400C AYUNTAMIENTO DE ALCALA DE GUADAIRA	39600	0,00%	0,00	0,00	0,00	0,00
2006.0.110.0201	CONSERVACION, MEJORA, AMPLIACION, URBANIZACION Y GESTION URBANISTICA BIENES DEL PATRIMONIO DEL SUELO	P4100400C AYUNTAMIENTO DE ALCALA DE GUADAIRA	39700	31,96%	0,00	0,00	302.800,97	0,00
2006.0.110.0201	CONSERVACION, MEJORA, AMPLIACION, URBANIZACION Y GESTION URBANISTICA BIENES DEL PATRIMONIO DEL SUELO	P4100400C AYUNTAMIENTO DE ALCALA DE GUADAIRA	39710	17,67%	0,00	0,00	167.401,46	0,00
2006.0.110.0201	CONSERVACION, MEJORA, AMPLIACION, URBANIZACION Y GESTION URBANISTICA BIENES DEL PATRIMONIO DEL SUELO	P4100400C AYUNTAMIENTO DE ALCALA DE GUADAIRA	60300	0,27%	0,00	0,00	2.590,14	0,00
2006.0.110.0201	CONSERVACION, MEJORA, AMPLIACION, URBANIZACION Y GESTION URBANISTICA BIENES DEL PATRIMONIO DEL SUELO	P4100400C AYUNTAMIENTO DE ALCALA DE GUADAIRA	87002	0,00%	0,00	0,00	0,00	0,00
2006.2.100.0010	PROYECTO DE URBANIZACIÓN CARBONERA - CRISTALERA SUNP 17 UE 1	ARCA1 MOVIMIENTOS ARCA	39600	0,00%	0,00	0,00	0,00	0,00
2006.2.100.0010	PROYECTO DE URBANIZACIÓN CARBONERA - CRISTALERA SUNP 17 UE 1	P4100400C AYUNTAMIENTO DE ALCALA DE GUADAIRA	39600	20,28%	0,00	0,00	5.418,71	0,00
2006.2.100.0010	PROYECTO DE URBANIZACIÓN CARBONERA - CRISTALERA SUNP 17 UE 1	P4100400C AYUNTAMIENTO DE ALCALA DE GUADAIRA	39710	65,21%	0,00	0,00	17.425,38	0,00
2006.2.100.0010	PROYECTO DE URBANIZACIÓN CARBONERA - CRISTALERA SUNP 17 UE 1	P4100400C AYUNTAMIENTO DE ALCALA DE GUADAIRA	60300	14,51%	0,00	0,00	3.876,79	0,00
2007.2.100.0010	FERROCARRILES DE LA JUNTA DE ANDALUCIA. CONEXION FERROVIARIA ENTRE LA UNIVERSIDAD PABLO DE OLAVIDE Y	P4100400C AYUNTAMIENTO DE ALCALA DE GUADAIRA	39603	100,00%	0,00	0,00	270.935,60	0,00
2007.2.100.0010	FERROCARRILES DE LA JUNTA DE ANDALUCIA. CONEXION FERROVIARIA ENTRE LA UNIVERSIDAD PABLO DE OLAVIDE Y	P4100400C AYUNTAMIENTO DE ALCALA DE GUADAIRA	60300	0,00%	0,00	0,00	0,00	0,00
2007.2.100.0010	FERROCARRILES DE LA JUNTA DE ANDALUCIA. CONEXION FERROVIARIA ENTRE LA UNIVERSIDAD PABLO DE OLAVIDE Y	P4100400C AYUNTAMIENTO DE ALCALA DE GUADAIRA	913	0,00%	0,00	0,00	0,00	0,00
2007.2.100.0010	FERROCARRILES DE LA JUNTA DE ANDALUCIA. CONEXION FERROVIARIA ENTRE LA UNIVERSIDAD PABLO DE OLAVIDE Y	S2826042J MINISTERIO ECON. Y HACIENDA. CENTRO PUBLICACIONES	79100	0,00%	0,00	0,00	0,00	0,00
2007.2.120.0203	MEJORAS DE ALUMBRADO PÚBLICO DE VIARIOS EN BARRIADA LAS BEATAS	P4100400C AYUNTAMIENTO DE ALCALA DE GUADAIRA	39700	0,00%	0,00	0,00	0,00	0,00

CÓDIGO DE GASTO	DESCRIPCIÓN	AGENTE FINANCIADOR		COEFICIENTE DE FINANCIACIÓN	DESVIACIONES DEL EJERCICIO		DESVIACIONES ACUMULADAS	
		TERCERO	APLICACIÓN PRESUPUESTARIA		POSITIVAS	NEGATIVAS	POSITIVAS	NEGATIVAS
2007.2.120.0203	MEJORAS DE ALUMBRADO PÚBLICO DE VIARIOS EN BARRIADA LAS BEATAS	P4100400C AYUNTAMIENTO DE ALCALA DE GUADAIRA	61900	100,00%	0,00	0,00	9.758,59	0,00
2007.2.120.0203	MEJORAS DE ALUMBRADO PÚBLICO DE VIARIOS EN BARRIADA LAS BEATAS	P4100400C AYUNTAMIENTO DE ALCALA DE GUADAIRA	75120	0,00%	0,00	0,00	0,00	0,00
2007.2.120.0203	MEJORAS DE ALUMBRADO PÚBLICO DE VIARIOS EN BARRIADA LAS BEATAS	Q4100698B CONSEJERIA DE INNOVACION, CIENCIA Y EMPRESA	75120	0,00%	0,00	0,00	0,00	0,00
2007.2.210.0401	INFRAESTRUCTURAS PARA SOPORTE DE PROYECTOS DIGITALES	P4100400C AYUNTAMIENTO DE ALCALA DE GUADAIRA	913	40,80%	0,00	0,00	2.103,07	0,00
2007.2.210.0401	INFRAESTRUCTURAS PARA SOPORTE DE PROYECTOS DIGITALES	S4111001F JUNTA DE ANDALUCIA	75090	59,20%	0,00	0,00	3.051,79	0,00
2007.2.351.0100	UNIDAD DE ESTANCIA DIURNA PARA PERSONAS MAYORES CON ALZHEIMER	G91658039 CAJASOL	913	3,96%	0,00	0,00	164,28	0,00
2007.2.351.0100	UNIDAD DE ESTANCIA DIURNA PARA PERSONAS MAYORES CON ALZHEIMER	P4100400C AYUNTAMIENTO DE ALCALA DE GUADAIRA	913	13,28%	0,00	0,00	550,51	0,00
2007.2.351.0100	UNIDAD DE ESTANCIA DIURNA PARA PERSONAS MAYORES CON ALZHEIMER	S4111001F JUNTA DE ANDALUCIA	75001	82,76%	0,00	0,00	3.431,72	0,00
2007.2.353.0100	RESCATE PARCIAL EXPLOTACIÓN OBRA PÚBLICA DE GYESA	P4100400C AYUNTAMIENTO DE ALCALA DE GUADAIRA	913	100,00%	0,00	0,00	919.597,01	0,00
2007.4.351.0100	ADECUACION DE INSTALACION ELECTRICA CENTRO SERVICIOS SOCIALES COMUNITARIO	G91658039 CAJASOL	913	90,38%	0,00	0,00	31.404,88	0,00
2007.4.351.0100	ADECUACION DE INSTALACION ELECTRICA CENTRO SERVICIOS SOCIALES COMUNITARIO	P4100400C AYUNTAMIENTO DE ALCALA DE GUADAIRA	913	3,73%	0,00	0,00	1.297,46	0,00
2007.4.351.0100	ADECUACION DE INSTALACION ELECTRICA CENTRO SERVICIOS SOCIALES COMUNITARIO	S4111001F JUNTA DE ANDALUCIA	75003	4,76%	0,00	0,00	1.655,47	0,00
2008.2.100.0010	ADQUISICION DE SUELOS DESTINADOS A DOTACIONES PUBLICAS MEDIANTE EXPROPIACION	P4100400C AYUNTAMIENTO DE ALCALA DE GUADAIRA	39700	77,86%	0,00	0,00	19.684,08	0,00
2008.2.100.0010	ADQUISICION DE SUELOS DESTINADOS A DOTACIONES PUBLICAS MEDIANTE EXPROPIACION	P4100400C AYUNTAMIENTO DE ALCALA DE GUADAIRA	39710	22,14%	0,00	0,00	5.598,82	0,00
2008.2.311.0010	REMODELACION COMPLEJOS DEPORTIVOS MUNICIPALES DE MALASMAÑANAS Y SAN JUAN	P4100000A DIPUTACION PROVINCIAL DE SEVILLA	76123	6,71%	0,00	0,00	139,37	0,00
2008.2.311.0010	REMODELACION COMPLEJOS DEPORTIVOS MUNICIPALES DE MALASMAÑANAS Y SAN JUAN	P4100400C AYUNTAMIENTO DE ALCALA DE GUADAIRA	87003	0,00%	0,00	0,00	0,00	0,00
2008.2.311.0010	REMODELACION COMPLEJOS DEPORTIVOS MUNICIPALES DE MALASMAÑANAS Y SAN JUAN	P4100400C AYUNTAMIENTO DE ALCALA DE GUADAIRA	913	50,20%	0,00	0,00	1.043,07	0,00
2008.2.311.0010	REMODELACION COMPLEJOS DEPORTIVOS MUNICIPALES DE MALASMAÑANAS Y SAN JUAN	S4111001F JUNTA DE ANDALUCIA	75087	43,09%	0,00	0,00	895,24	0,00
2009.2.100.0031	Cesión de aprovechamiento urbanístico.Recuperación excedente	P4100400C AYUNTAMIENTO DE ALCALA DE GUADAIRA	39710	100,00%	0,00	0,00	1.200.000,00	0,00
2009.2.100.0032	PROYECTO DE URBANIZACION DEL SUO22 S1 UE1 (SUNP R5) PIROTECNIA-CARRETILLA	028278809X CASTILLO*MANZANO,SALVADOR	680	0,31%	0,00	0,00	1.514,28	0,00
2009.2.100.0032	PROYECTO DE URBANIZACION DEL SUO22 S1 UE1 (SUNP R5) PIROTECNIA-CARRETILLA	ARCA1 MOVIMIENTOS ARCA	39610	30,53%	0,00	0,00	148.873,51	0,00
2009.2.100.0032	PROYECTO DE URBANIZACION DEL SUO22 S1 UE1 (SUNP R5) PIROTECNIA-CARRETILLA	E41157025 COMUNIDAD DE PROPIETARIOS DE URBANIZACION LA PIROTECNIA	39600	0,00%	0,00	0,00	0,00	0,00

CÓDIGO DE GASTO	DESCRIPCIÓN	AGENTE FINANCIADOR		COEFICIENTE DE FINANCIACIÓN	DESVIACIONES DEL EJERCICIO		DESVIACIONES ACUMULADAS	
		TERCERO	APLICACIÓN PRESUPUESTARIA		POSITIVAS	NEGATIVAS	POSITIVAS	NEGATIVAS
2009.2.100.0032	PROYECTO DE URBANIZACION DEL SUO22 S1 UE1 (SUNP R5) PIROTECNIA-CARRETILLA	P4100400C AYUNTAMIENTO DE ALCALA DE GUADAIRA	39100	34,76%	0,00	0,00	169.475,15	0,00
2009.2.100.0032	PROYECTO DE URBANIZACION DEL SUO22 S1 UE1 (SUNP R5) PIROTECNIA-CARRETILLA	P4100400C AYUNTAMIENTO DE ALCALA DE GUADAIRA	39600	21,60%	0,00	0,00	105.309,76	0,00
2009.2.100.0032	PROYECTO DE URBANIZACION DEL SUO22 S1 UE1 (SUNP R5) PIROTECNIA-CARRETILLA	P4100400C AYUNTAMIENTO DE ALCALA DE GUADAIRA	39602	11,27%	0,00	0,00	54.955,04	0,00
2009.2.100.0032	PROYECTO DE URBANIZACION DEL SUO22 S1 UE1 (SUNP R5) PIROTECNIA-CARRETILLA	P4100400C AYUNTAMIENTO DE ALCALA DE GUADAIRA	39610	0,00%	0,00	0,00	0,00	0,00
2009.2.100.0032	PROYECTO DE URBANIZACION DEL SUO22 S1 UE1 (SUNP R5) PIROTECNIA-CARRETILLA	P4100400C AYUNTAMIENTO DE ALCALA DE GUADAIRA	39700	1,54%	0,00	0,00	7.493,92	0,00
2009.2.100.0032	PROYECTO DE URBANIZACION DEL SUO22 S1 UE1 (SUNP R5) PIROTECNIA-CARRETILLA	P4100400C AYUNTAMIENTO DE ALCALA DE GUADAIRA	39710	0,00%	0,00	0,00	0,00	0,00
2009.2.102.0010	VIVIENDA DE PROTECCIÓN PUBLICA. PARCELA MUNICIPAL N°5 APA-VI-SUT EL POLVORÓN	080004257E GONZALEZ*AGUZA,MANUEL FELIPE	619	18,46%	0,00	0,00	9.168,30	0,00
2009.2.102.0010	VIVIENDA DE PROTECCIÓN PUBLICA. PARCELA MUNICIPAL N°5 APA-VI-SUT EL POLVORÓN	B91264820 INVERHOUSE SUR SL	39901	81,54%	0,00	0,00	40.498,49	0,00
2009.2.103.0030	FONDO ESTATAL DE INVERSION LOCAL. ASISTENCIA TECNICA	P4100400C AYUNTAMIENTO DE ALCALA DE GUADAIRA	61900	0,12%	0,00	0,00	1,07	0,00
2009.2.103.0030	FONDO ESTATAL DE INVERSION LOCAL. ASISTENCIA TECNICA	P4100400C AYUNTAMIENTO DE ALCALA DE GUADAIRA	913	99,88%	0,00	0,00	912,71	0,00
2009.2.521.0012	SERVICIO DE FORMACION Y MEJORA DE LA CALIDAD	P4100400C AYUNTAMIENTO DE ALCALA DE GUADAIRA	913	30,00%	0,00	0,00	182,53	0,00
2009.2.521.0012	SERVICIO DE FORMACION Y MEJORA DE LA CALIDAD	S4111001F JUNTA DE ANDALUCIA	75090	70,00%	0,00	0,00	425,91	0,00
2010.2.103.0010	CONCESION ADMTIVA PARA CONSTRUCCION Y EXPLOTACION APARCAMIENTO SUBTERRANEO C/ GESTOSO ESQ. C/RAFAEL S	A41148818 GESTIONES Y EDIFICACIONES SA	39909	100,00%	0,00	0,00	198.360,00	0,00
2010.2.103.0021	REURBANIZACION DE LA C/ LIBIA Y LIBANO EN BARRIADA DE PABLO VI	G91658039 CAJASOL	913	22,42%	0,00	0,00	0,09	0,00
2010.2.103.0021	REURBANIZACION DE LA C/ LIBIA Y LIBANO EN BARRIADA DE PABLO VI	P4100000A DIPUTACION PROVINCIAL DE SEVILLA	76100	72,55%	0,00	0,00	0,30	0,00
2010.2.103.0021	REURBANIZACION DE LA C/ LIBIA Y LIBANO EN BARRIADA DE PABLO VI	P4100400C AYUNTAMIENTO DE ALCALA DE GUADAIRA	913	5,03%	0,00	0,00	0,02	0,00
2010.2.103.0040	SOTERRAMIENTO LINEA DE MEDIA TENSION OBRAS DE URBANIZACION DE LA UE 2R APA 14 PGOU (Cabeza Hermosa)	A79331484 BOUYGUES INMOBILIARIA SA	39610	100,00%	0,00	0,00	150.000,00	0,00
2010.2.501.0010	PROGRAMA DE ACTUACIÓN INTEGRAL EN ZONAS DE ATENCIÓN ESPECIAL. POLITICAS SECTORIALES O MICROPOLITICAS	Q2876002C INSTITUTO DE CREDITO OFICIAL	913	100,00%	0,00	0,00	14.106,83	0,00
2010.3.322.0020	EQUIPAMIENTO DE LA UNIDAD DE ESTANCIA DIURNA PARA PERSONAS CON ALZHEIMER	P4100400C AYUNTAMIENTO DE ALCALA DE GUADAIRA	913	41,49%	0,00	0,00	16.575,42	0,00
2010.3.322.0020	EQUIPAMIENTO DE LA UNIDAD DE ESTANCIA DIURNA PARA PERSONAS CON ALZHEIMER	S4111001F JUNTA DE ANDALUCIA	75003	58,51%	0,00	0,00	23.373,09	0,00
2010.4.103.0010	CENTRO DE TRANSFORMACIÓN, LÍNEAS							

CÓDIGO DE GASTO	DESCRIPCIÓN	AGENTE FINANCIADOR		COEFICIENTE DE FINANCIACIÓN	DESVIACIONES DEL EJERCICIO		DESVIACIONES ACUMULADAS	
		TERCERO	APLICACIÓN PRESUPUESTARIA		POSITIVAS	NEGATIVAS	POSITIVAS	NEGATIVAS
	DE MEDIA TENSIÓN Y MEJORAS INFRAESTRUCTURA ELÉCTRICA RECINTO FERIAL	G91658039 CAJASOL	913	99,88%	0,00	0,00	8.340,06	0,00
2010.4.103.0010	CENTRO DE TRANSFORMACIÓN, LÍNEAS DE MEDIA TENSIÓN Y MEJORAS INFRAESTRUCTURA ELÉCTRICA RECINTO FERIAL	P4100400C AYUNTAMIENTO DE ALCALA DE GUADAIRA	61900	0,12%	0,00	0,00	9,81	0,00
2010.4.103.0010	CENTRO DE TRANSFORMACIÓN, LÍNEAS DE MEDIA TENSIÓN Y MEJORAS INFRAESTRUCTURA ELÉCTRICA RECINTO FERIAL	P4100400C AYUNTAMIENTO DE ALCALA DE GUADAIRA	913	0,00%	0,00	0,00	0,00	0,00
2010.4.511.0040	MOBILIARIO URBANO PARA EL TRAFICO. PILONAS Y BOLARDOS	G91658039 CAJASOL	913	100,00%	0,00	0,00	15.580,46	0,00
2010.4.511.0040	MOBILIARIO URBANO PARA EL TRAFICO. PILONAS Y BOLARDOS	P4100400C AYUNTAMIENTO DE ALCALA DE GUADAIRA	913	0,00%	0,00	0,00	0,00	0,00
2010.4.511.0050	MOBILIARIO URBANO PARA EL TRAFICO. SEÑALIZACION VERTICAL DE CIRCULACION	G91658039 CAJASOL	913	88,12%	0,00	0,00	5.268,10	0,00
2010.4.511.0050	MOBILIARIO URBANO PARA EL TRAFICO. SEÑALIZACION VERTICAL DE CIRCULACION	P4100400C AYUNTAMIENTO DE ALCALA DE GUADAIRA	913	0,00%	0,00	0,00	0,00	0,00
2011.2.100.0020	JUNTA DE COMPENSACIÓN DE LA UE 65 "SILOS - ASAGA"	P4100400C AYUNTAMIENTO DE ALCALA DE GUADAIRA	39700	40,62%	0,00	0,00	632,36	0,00
2011.2.100.0020	JUNTA DE COMPENSACIÓN DE LA UE 65 "SILOS - ASAGA"	P4100400C AYUNTAMIENTO DE ALCALA DE GUADAIRA	39710	59,38%	0,00	0,00	924,29	0,00
2011.2.100.0030B	APLICACIONES MATERIALES DE EJECUCION SUBSIDIARIA 2018	ARCA1 MOVIMIENTOS ARCA	39909	100,00%	0,00	0,00	121.575,64	0,00
2011.2.103.0010	INSTALACION DE NUEVO ALUMBADO PUBLICO EN LA BARRIADA LA PAZ	P4100000A DIPUTACION PROVINCIAL DE SEVILLA	76100	76,39%	0,00	0,00	33,98	0,00
2011.2.103.0010	INSTALACION DE NUEVO ALUMBADO PUBLICO EN LA BARRIADA LA PAZ	P4100400C AYUNTAMIENTO DE ALCALA DE GUADAIRA	913	23,61%	0,00	0,00	10,50	0,00
2011.2.103.0030	REFUERZO DE INFRAESTRUCTURA ELECTRICA EN ZONA SUR DE LA CIUDAD	P4100400C AYUNTAMIENTO DE ALCALA DE GUADAIRA	61900	5,35%	0,00	0,00	85,99	0,00
2011.2.103.0030	REFUERZO DE INFRAESTRUCTURA ELECTRICA EN ZONA SUR DE LA CIUDAD	P4100400C AYUNTAMIENTO DE ALCALA DE GUADAIRA	913	94,65%	0,00	0,00	1.519,94	0,00
2011.2.103.0040	EQUIPAMIENTO DE LA ESCUELA INFANTIL EL ACEBUCHÉ	P4100400C AYUNTAMIENTO DE ALCALA DE GUADAIRA	913	10,85%	0,00	0,00	2.514,50	0,00
2011.2.103.0040	EQUIPAMIENTO DE LA ESCUELA INFANTIL EL ACEBUCHÉ	S4111001F JUNTA DE ANDALUCIA	75031	89,15%	0,00	0,00	9.463,41	0,00
2011.2.106.0010	MEJORAS DE LAS INSTALACIONES DEL MERCADO DE ABASTOS	G91899286 ASOCIACION COLABORADORA CONCESIONARIOS MERCADO MPAL.ABASTOS	389	32,92%	0,00	0,00	8.689,66	0,00
2011.2.106.0010	MEJORAS DE LAS INSTALACIONES DEL MERCADO DE ABASTOS	P4100400C AYUNTAMIENTO DE ALCALA DE GUADAIRA	913	67,08%	0,00	0,00	17.706,15	0,00
2011.2.311.0030	CONSTRUCCION DE ASEOS, SUMINISTRO Y COLOCACION DE POLIPROPILENO VINILICO Y MOBILIARIO DISTRITO SUR	P4100000A DIPUTACION PROVINCIAL DE SEVILLA	76100	77,38%	0,00	0,00	2.397,54	0,00
2011.2.311.0030	CONSTRUCCION DE ASEOS, SUMINISTRO Y COLOCACION DE POLIPROPILENO VINILICO Y MOBILIARIO DISTRITO SUR	P4100400C AYUNTAMIENTO DE ALCALA DE GUADAIRA	913	22,62%	0,00	0,00	700,98	0,00
2011.3.320.0070	MANTENIMIENTO DEL CENTRO DE DIA DE MAYORES LUIS VELAZQUEZ PEÑA	S4111001F JUNTA DE ANDALUCIA	45006	100,00%	0,00	0,00	2.995,94	0,00
2011.4.311.0010	EQUIPAMIENTO DE INSTALACIONES DEPORTIVAS DISTRITO SUR.PISCINA CUBIERTA TENSOSTATICA Y PABELLON CUB.	P4100400C AYUNTAMIENTO DE ALCALA DE GUADAIRA	913	100,00%	0,00	0,00	33.518,15	0,00

CÓDIGO DE GASTO	DESCRIPCIÓN	AGENTE FINANCIADOR		COEFICIENTE DE FINANCIACIÓN	DESVIACIONES DEL EJERCICIO		DESVIACIONES ACUMULADAS	
		TERCERO	APLICACIÓN PRESUPUESTARIA		POSITIVAS	NEGATIVAS	POSITIVAS	NEGATIVAS
2012.2.202.0010	CONSTRUCCION DE NUEVO VESTUARIO EN EL CAMPO DE FUTBOL DE RABESA - PLAN DE INVERSIONES - DIPUTACION D	P410000A DIPUTACION PROVINCIAL DE SEVILLA	76100	79,80%	0,00	0,00	437,68	0,00
2012.2.202.0010	CONSTRUCCION DE NUEVO VESTUARIO EN EL CAMPO DE FUTBOL DE RABESA - PLAN DE INVERSIONES - DIPUTACION D	P4100400C AYUNTAMIENTO DE ALCALA DE GUADAIRA	61900	0,50%	0,00	0,00	2,75	0,00
2012.2.202.0010	CONSTRUCCION DE NUEVO VESTUARIO EN EL CAMPO DE FUTBOL DE RABESA - PLAN DE INVERSIONES - DIPUTACION D	P4100400C AYUNTAMIENTO DE ALCALA DE GUADAIRA	913	19,70%	0,00	0,00	108,04	0,00
2012.4.103.0040	CEIP ALCALDE JOAQUIN GARCIA.ADECUACION PUERTA ACCESO Y ADAPTACION ACERADO Y ACOMETIDA ELECTRICA A CU	P4100400C AYUNTAMIENTO DE ALCALA DE GUADAIRA	61900	0,39%	0,00	0,00	0,00	0,00
2012.4.103.0040	CEIP ALCALDE JOAQUIN GARCIA.ADECUACION PUERTA ACCESO Y ADAPTACION ACERADO Y ACOMETIDA ELECTRICA A CU	P4100400C AYUNTAMIENTO DE ALCALA DE GUADAIRA	913	99,61%	0,00	0,00	0,33	0,00
2012.4.200.0010	ADECUACION DE ESPACIO EXTERIOR DE LA HARINERA DEL GUADAIRA	P4100000A DIPUTACION PROVINCIAL DE SEVILLA	76100	41,62%	0,00	5.261,19	0,00	0,00
2012.4.200.0010	ADECUACION DE ESPACIO EXTERIOR DE LA HARINERA DEL GUADAIRA	P4100400C AYUNTAMIENTO DE ALCALA DE GUADAIRA	913	46,61%	0,00	5.892,60	0,00	0,00
2013.1.204.0010	EJECUCION SUBSIDIARIA DEL DESARROLLO URBANISTICO DE LA U.E. ESTE DEL SUP-R1 MONTECARMELO	A48265169 BANCO BILBAO VIZCAYA ARGENTARIA SA	39918	100,00%	0,00	0,00	1.419,43	0,00
2013.2.301.0010	ADQUISICION DE VEHICULOS SUJETOS A PREVIOS CONTRATOS DE RENTING	ARCA1 MOVIMIENTOS ARCA	61900	84,04%	0,00	0,00	35.349,88	0,00
2013.2.301.0010	ADQUISICION DE VEHICULOS SUJETOS A PREVIOS CONTRATOS DE RENTING	P4100400C AYUNTAMIENTO DE ALCALA DE GUADAIRA	60000	15,96%	0,00	0,00	6.714,24	0,00
2013.2.301.0010	ADQUISICION DE VEHICULOS SUJETOS A PREVIOS CONTRATOS DE RENTING	P4100400C AYUNTAMIENTO DE ALCALA DE GUADAIRA	61900	0,00%	0,00	0,00	0,00	0,00
2013.3.103.0004	BONIFICACION DE PRECIOS POR SERVICIOS EN ESCUELA INFANTIL "LOS OLIVOS" 2016-2017	S4111001F JUNTA DE ANDALUCIA	45030	100,00%	0,00	0,00	162,10	0,00
2013.3.103.0007	Escuela Infantil Los Olivos Curso Escolar 2019-2020	S4111001F JUNTA DE ANDALUCIA	45101	100,00%	0,00	0,00	1.645,50	0,00
2013.3.103.0008	Escuela Infantil Los Olivos Curso 2020-2021	S4111001F JUNTA DE ANDALUCIA	45101	100,00%	0,00	0,00	79,83	0,00
2013.3.103.0009	Escuela Infantil Los Olivos Curso Escolar 2021/2022	S4111001F JUNTA DE ANDALUCIA	45101	100,00%	2.500,83	0,00	2.500,83	0,00
2013.3.103.0010	Escuela Infantil Los Olivos Curso Escolar 2022/2023	S4111001F JUNTA DE ANDALUCIA	45101	100,00%	1.556,52	0,00	1.556,52	0,00
2014.0.200.0020	ACTUACIONES PUBLICAS DIRIGIDAS A LA MEJORA DE ZONAS DEGRADADAS Y MEJORA ESPACIOS NATURALES	015407442H JIMENEZ*RUBIO,ELISABET	39700	0,00%	0,00	0,00	0,00	0,00
2014.0.200.0020	ACTUACIONES PUBLICAS DIRIGIDAS A LA MEJORA DE ZONAS DEGRADADAS Y MEJORA ESPACIOS NATURALES	A28146447 ABONOS ORGANICOS SEVILLA SA	39711	75,37%	0,00	0,00	0,00	0,00
2014.0.200.0020	ACTUACIONES PUBLICAS DIRIGIDAS A LA MEJORA DE ZONAS DEGRADADAS Y MEJORA ESPACIOS NATURALES	A81948077 ENDESA ENERGIA SAU	39700	6,70%	0,00	0,00	0,00	0,00
2014.1.200.0050	OBRAS DE URBANIZACION PENDIENTES DE LA U.E. 49 CAMPO ALEGRE	G91098798 JUNTA COMPENSACION DE LA UE 49 CAMPO ALEGRE	39922	100,00%	0,00	0,00	0,03	0,00
2014.2.101.0040	PROGRAMA DE APOYO A LA CONTRATACION LABORAL - MATERIALES	P4100000A DIPUTACION PROVINCIAL DE SEVILLA	76111	100,00%	0,00	0,00	0,03	0,00
2014.2.101.0050	ANDALUCIA ORIENTA. COSTES SALARIALES Y SEGURIDAD SOCIAL UNIDADES DE ORIENTACION	Q4100684B SERVICIO ANDALUZ DE EMPLEO	75109	50,00%	0,00	0,00	3.876,73	0,00

CÓDIGO DE GASTO	DESCRIPCIÓN	AGENTE FINANCIADOR		COEFICIENTE DE FINANCIACIÓN	DESVIACIONES DEL EJERCICIO		DESVIACIONES ACUMULADAS	
		TERCERO	APLICACIÓN PRESUPUESTARIA		POSITIVAS	NEGATIVAS	POSITIVAS	NEGATIVAS
2014.2.101.0050	ANDALUCIA ORIENTA. COSTES SALARIALES Y SEGURIDAD SOCIAL UNIDADES DE ORIENTACION	Q4100684B SERVICIO ANDALUZ DE EMPLEO	75109	50,00%	0,00	0,00	3.876,73	0,00
2014.2.200.0020	MEJORAS,CONSERVACIÓN Y REHABILITACIÓN DE VIVIENDAS DE PROTECCIÓN PÚBLICA.	ARCA1 MOVIMIENTOS ARCA	61900	100,00%	0,00	2.855,60	9.144,77	0,00
2014.2.200.0030	EJECUCIÓN FORZOSA OBRAS DE URBANIZACIÓN SUP R-2 LOS CERCADILLOS	A14010342 BANKIA S.A.U.	39921	100,00%	0,00	0,00	108.600,12	0,00
2015.3.103.0013	Escuela Infantil El Acebuche curso escolar 2018/2019	S4111001F JUNTA DE ANDALUCIA	45101	42,55%	0,00	0,00	127,71	0,00
2015.3.103.0013	Escuela Infantil El Acebuche curso escolar 2018/2019	S4111001F JUNTA DE ANDALUCIA	45101	57,45%	0,00	0,00	172,45	0,00
2015.3.103.0014	Escuela Infantil El Acebuche Curso Escolar 2019-2020	S4111001F JUNTA DE ANDALUCIA	45101	100,00%	0,00	0,00	1.988,78	0,00
2015.3.103.0015	Escuela Infantil El Acebuche Curso 2020-2021	S4111001F JUNTA DE ANDALUCIA	45101	100,00%	0,00	4.914,57	0,00	0,00
2015.3.103.0016	Escuela Infantil El Acebuche Curso 2021/2022	S4111001F JUNTA DE ANDALUCIA	45101	100,00%	6.551,63	0,00	6.741,68	0,00
2015.3.103.0017	Escuela Infantil El Acebuche Curso 2022/2023	S4111001F JUNTA DE ANDALUCIA	45101	100,00%	13.859,26	0,00	13.859,26	0,00
2015.4.206.0010	ERASMUS+ E-KLEARNING FOR THE PREVENTION,PREPAREDNESS AND RESPONSE TO NATURAL DISASTERS	Q2801566G ORGANISMO AUTONOMO PROGRAMAS EDUCATIVOS EUROPEOS	42191	27,47%	0,00	0,00	4.152,73	0,00
2015.4.206.0010	ERASMUS+ E-KLEARNING FOR THE PREVENTION,PREPAREDNESS AND RESPONSE TO NATURAL DISASTERS	Q2801566G ORGANISMO AUTONOMO PROGRAMAS EDUCATIVOS EUROPEOS	49191	72,53%	0,00	0,00	10.963,77	0,00
2015.4.209.0010	PROGRAMA ERASMUS+ UP-SKILLING EUROPE	Q2801566G ORGANISMO AUTONOMO PROGRAMAS EDUCATIVOS EUROPEOS	49191	100,00%	0,00	0,00	631,00	0,00
2015.4.209.0020	PROGRAMA ERASMUS+ SOCIAL INCLUSION THROUGH VIRTUAL INTERNATIONAL MOBILITY	Q2801566G ORGANISMO AUTONOMO PROGRAMAS EDUCATIVOS EUROPEOS	49191	100,00%	0,00	0,00	1.612,71	0,00
2016.0.502.0010	Plan de infraestructura docente	P4100400C AYUNTAMIENTO DE ALCALA DE GUADAIRA	913	100,00%	0,00	0,00	2.874,00	0,00
2016.2.601.0010	Gastos de administración de viviendas y adquisición de suelo para vivienda protegida	ARCA1 MOVIMIENTOS ARCA	61900	50,00%	0,00	0,00	50.610,00	0,00
2016.2.601.0010	Gastos de administración de viviendas y adquisición de suelo para vivienda protegida	P4100400C AYUNTAMIENTO DE ALCALA DE GUADAIRA	61900	50,00%	0,00	0,00	16.870,00	0,00
2016.3.209.0010	PROGRAMA EXTRAORDINARIO DE AYUDA A LA CONTRATACIÓN 2016	S4111001F JUNTA DE ANDALUCIA	45088	100,00%	0,00	0,00	4.684,29	0,00
2016.3.209.0010	PROGRAMA EXTRAORDINARIO DE AYUDA A LA CONTRATACIÓN 2016	S4111001F JUNTA DE ANDALUCIA	45088	0,00%	0,00	0,00	0,00	0,00
2016.3.501.0010	Suministro de sistema de control de presencia del personal	P4100400C AYUNTAMIENTO DE ALCALA DE GUADAIRA	913	82,75%	0,00	0,00	38.448,36	0,00
2016.4.401.0010	Pantalla táctil de expedición número y pantalla de llamamientos	P4100400C AYUNTAMIENTO DE ALCALA DE GUADAIRA	913	100,00%	0,00	0,00	101,95	0,00
2016.4.401.0030	Nuevo mobiliario para administración de vivienda y urbanismo	P4100400C AYUNTAMIENTO DE ALCALA DE GUADAIRA	913	100,00%	0,00	0,00	253,65	0,00
2016.4.402.0011	Sustitución de video-grabador y cámara de video-vigilancia	P4100400C AYUNTAMIENTO DE ALCALA DE GUADAIRA	913	100,00%	0,00	0,00	526,18	0,00
2016.4.601.0020	Mobiliario para sala de relevos de agentes	P4100400C AYUNTAMIENTO DE ALCALA DE GUADAIRA	913	100,00%	0,00	0,00	87,77	0,00
2016.4.601.0030	Adquisición de vehículos policiales especialmente equipados	P4100400C AYUNTAMIENTO DE ALCALA DE GUADAIRA	913	100,00%	0,00	0,00	1.276,00	0,00
2017.2.500.0010	Mobiliario para edificios municipales	G91984831 CLUB DEPORTIVO RIVERAS DEL GUADAIRA	61902	100,00%	0,00	0,00	6,02	0,00
2017.2.800.0011	Programa de Fomento de Empleo Agrario (mano	Q4119005I INSTITUTO DE EMPLEO	42100	100,00%	0,00	0,00	3.426,48	0,00

CÓDIGO DE GASTO	DESCRIPCIÓN	AGENTE FINANCIADOR		COEFICIENTE DE FINANCIACIÓN	DESVIACIONES DEL EJERCICIO		DESVIACIONES ACUMULADAS	
		TERCERO	APLICACIÓN PRESUPUESTARIA		POSITIVAS	NEGATIVAS	POSITIVAS	NEGATIVAS
	de obra)	SERVICIO PUBLICO DE EMPLEO ESTATAL						
2017.2.800.0011	Programa de Fomento de Empleo Agrario (mano de obra)	Q4119005I INSTITUTO DE EMPLEO SERVICIO PUBLICO DE EMPLEO ESTATAL	42100	0,00%	0,00	0,00	0,00	0,00
2017.3.800.0010	APOLO JOVEN.Actividades formativas del Programa Operativo de Empleo Juvenil del FSE	S2826052I MINISTERIO DE ECONOMIA Y HACIENDA	49001	19,71%	0,00	0,00	0,00	0,00
2017.3.800.0010	APOLO JOVEN.Actividades formativas del Programa Operativo de Empleo Juvenil del FSE	S2826052I MINISTERIO DE ECONOMIA Y HACIENDA	49001	19,71%	0,00	0,00	0,00	0,00
2017.3.800.0010	APOLO JOVEN.Actividades formativas del Programa Operativo de Empleo Juvenil del FSE	S2826052I MINISTERIO DE ECONOMIA Y HACIENDA	49002	60,59%	407.267,92	0,00	0,00	203.156,66
2017.4.400.0010	Actuaciones de adecuación y ampliación del museo de la ciudad	A95622841 BBK BANK CAJASUR, S.A.U.	913	97,52%	0,00	6.105,31	364.235,65	0,00
2017.4.400.0010	Actuaciones de adecuación y ampliación del museo de la ciudad	P4100400C AYUNTAMIENTO DE ALCALA DE GUADAIRA	913	0,00%	0,00	0,00	0,00	0,00
2017.4.400.0040	Adecuación antiguo mercado abastos para casa Juventud	A95622841 BBK BANK CAJASUR, S.A.U.	913	97,71%	0,00	31.941,59	1.361.058,41	0,00
2017.4.400.0040	Adecuación antiguo mercado abastos para casa Juventud	P4100400C AYUNTAMIENTO DE ALCALA DE GUADAIRA	913	0,00%	0,00	0,00	0,00	0,00
2017.5.100.0001	Proyecto inversión informatica.Financiación recuperada préstamo.	P4100400C AYUNTAMIENTO DE ALCALA DE GUADAIRA	913	100,00%	0,00	0,00	376.154,26	0,00
2017.5.100.0002	Recuperación financiación préstamo.Biblioteca	P4100400C AYUNTAMIENTO DE ALCALA DE GUADAIRA	913	100,00%	0,00	0,00	24.912,00	0,00
2017.5.100.0004	PLAN URBAN.SUBVENCIÓN PROYECTOS EJECUTADOS EJERCICIOS CERRADOS.	S2826052I MINISTERIO DE ECONOMIA Y HACIENDA	79100	100,00%	0,00	0,00	3.089.098,16	0,00
2018.2.112.0020	Rampa de acceso a la Casa Consistorial	S4111001F JUNTA DE ANDALUCIA	75080	50,00%	0,00	2.737,38	0,00	0,00
2018.2.112.0020	Rampa de acceso a la Casa Consistorial	S4111001F JUNTA DE ANDALUCIA	75080	50,00%	0,00	2.737,38	0,00	0,00
2018.2.221.0010	Proyecto de promoción turística y difusión patrimonial DRACCO.	A85309219 RED ELECTRICA DE ESPAÑA SA	771	99,24%	0,00	4.570,24	56.709,22	0,00
2018.3.332.0021	Plan Local de Intervención en zonas desfavorecidas	S4111001F JUNTA DE ANDALUCIA	45002	83,11%	42.564,20	0,00	0,00	175.107,92
2018.3.332.0030	Contratación de profesional con titulación de trabajo social para el refuerzo de los serv.soc.	S4111001F JUNTA DE ANDALUCIA	45019	50,00%	0,00	0,00	0,00	0,00
2018.3.332.0030	Contratación de profesional con titulación de trabajo social para el refuerzo de los serv.soc.	S4111001F JUNTA DE ANDALUCIA	45019	50,00%	0,00	0,00	12.487,00	0,00
2019.0.881.1001	Gestión Edusi: unidad de gestión y equipo de apoyo	S2833002E MINISTERIO DE POLITICA TERRITORIAL	791	79,27%	0,00	101.579,51	0,00	193.823,42
2019.0.881.2001	Edusi.OT99 OE99.99.2 LA7 Comunicación	S2833002E MINISTERIO DE POLITICA TERRITORIAL	791	80,00%	0,00	0,00	0,00	14.039,87
2019.0.882.1001	Edusi OT24 LA1 Alcalá accesible e inteligente	S2833002E MINISTERIO DE POLITICA TERRITORIAL	791	80,00%	0,00	113.808,32	0,00	129.068,71
2019.0.882.2001	Edusi OT4 LA2 Movilidad amable y sostenible	S2833002E MINISTERIO DE POLITICA TERRITORIAL	791	76,87%	0,00	48.517,98	0,00	145.532,95
2019.0.882.3001	Edusi OT4 LA3 Plan de eficiencia energética y rehabilitación	S2833002E MINISTERIO DE POLITICA TERRITORIAL	791	79,33%	0,00	523.643,60	0,00	559.940,88
2019.0.882.4001	Edusi OT6 LA4 Alcalá Patrimonio Natural	S2833002E MINISTERIO DE POLITICA TERRITORIAL	791	72,89%	0,00	232.264,50	0,00	251.085,94
2019.0.882.5001	Edusi OT9 LA5 Alcalá Social, inclusiva y solidaria	S2833002E MINISTERIO DE POLITICA TERRITORIAL	791	80,00%	0,00	1.610.352,64	0,00	2.027.194,55
2019.0.991.0010	Enajenación de efectos no utilizables en servicios municipales	B41054248 MANUEL GALLEG0 SL	61903	44,41%	0,00	0,00	0,00	0,00
2019.0.991.0010	Enajenación de efectos no utilizables en servicios municipales	B41533803 RECUPERACIONES HERMANOS OLIVA GARCIA SL	61903	3,09%	0,00	0,00	0,00	0,00
2019.3.113.0010	Programa Erasmus+2014-2020:cooperación para							

CÓDIGO DE GASTO	DESCRIPCIÓN	AGENTE FINANCIADOR		COEFICIENTE DE FINANCIACIÓN	DESVIACIONES DEL EJERCICIO		DESVIACIONES ACUMULADAS	
		TERCERO	APLICACIÓN PRESUPUESTARIA		POSITIVAS	NEGATIVAS	POSITIVAS	NEGATIVAS
	la innovación y el intercambio de buenas prácticas	Q2801566G ORGANISMO AUTONOMO PROGRAMAS EDUCATIVOS EUROPEOS	49701	100,00%	0,00	0,00	0,00	0,00
2019.3.332.0010	Ayudas económicas familiares de atención al niño	S4111001F JUNTA DE ANDALUCIA	45005	89,08%	0,00	0,00	0,00	0,00
2019.3.662.0010	Contratación personal admvo máx 6 meses para refuerzo serv.soc.materia renta minima inserción social	S4111001F JUNTA DE ANDALUCIA	45019	100,00%	0,00	0,00	29.744,20	0,00
2019.4.112.0020	Vial intermedio	A95622841 BBK BANK CAJASUR, S.A.U.	913	76,84%	0,00	607.437,89	290.984,58	0,00
2019.4.112.0020	Vial intermedio	P4100400C AYUNTAMIENTO DE ALCALA DE GUADAIRA	913	0,00%	0,00	0,00	0,00	0,00
2019.4.112.0071	Dotación de nuevo equipamiento y mejora de instalaciones del servicio RSU-Mancomunidad de Alcores	A95622841 BBK BANK CAJASUR, S.A.U.	913	33,83%	0,00	621.984,42	108.015,58	0,00
2019.4.112.0071	Dotación de nuevo equipamiento y mejora de instalaciones del servicio RSU-Mancomunidad de Alcores	P4100400C AYUNTAMIENTO DE ALCALA DE GUADAIRA	913	0,00%	0,00	0,00	0,00	0,00
2019.4.112.0072	Dotación de nuevo equipamiento y mejora de instalaciones del servicio de limpieza viaria.Mancomunida	A95622841 BBK BANK CAJASUR, S.A.U.	913	25,05%	0,00	269.823,03	2.176,97	0,00
2019.4.112.0072	Dotación de nuevo equipamiento y mejora de instalaciones del servicio de limpieza viaria.Mancomunida	P4100400C AYUNTAMIENTO DE ALCALA DE GUADAIRA	913	0,00%	0,00	0,00	0,00	0,00
2020.0.332.0011	Smart Business Parks.Actuaciones de apoyo a la CPI: Asistencia tca/convenios colab/encargos medios p	A28141307 COMPAÑIA DE DISTRIBUCION INTEGRAL LOGISTA SA	60000	1,35%	0,00	2.695,17	2.609,24	0,00
2020.0.332.0011	Smart Business Parks.Actuaciones de apoyo a la CPI: Asistencia tca/convenios colab/encargos medios p	S2800082F MINISTERIO DE CIENCIA E INNOVACION	791	0,00%	0,00	0,00	0,00	0,00
2020.0.332.0011	Smart Business Parks.Actuaciones de apoyo a la CPI: Asistencia tca/convenios colab/encargos medios p	S2800082F MINISTERIO DE CIENCIA E INNOVACION	91100	80,00%	0,00	20.204,03	155.095,95	0,00
2020.0.332.0012	Smart Business Parks.Actuaciones de apoyo a la CPI: Consultas previas al mercado	A28141307 COMPAÑIA DE DISTRIBUCION INTEGRAL LOGISTA SA	60000	1,73%	0,00	0,00	207,06	0,00
2020.0.332.0012	Smart Business Parks.Actuaciones de apoyo a la CPI: Consultas previas al mercado	S2800082F MINISTERIO DE CIENCIA E INNOVACION	91100	80,00%	1.600,00	0,00	9.600,00	0,00
2020.0.332.0013	Smart Business Parks.Actuaciones de apoyo a la CPI: Equipamientos/inversiones materiales	A28141307 COMPAÑIA DE DISTRIBUCION INTEGRAL LOGISTA SA	60000	3,45%	0,00	0,00	3.105,85	0,00
2020.0.332.0013	Smart Business Parks.Actuaciones de apoyo a la CPI: Equipamientos/inversiones materiales	S2800082F MINISTERIO DE CIENCIA E INNOVACION	91100	80,00%	0,00	48.000,00	72.000,00	0,00
2020.0.332.0014	Smart Business Parks.Actuaciones de apoyo a la CPI: Gastos de publicidad	A28141307 COMPAÑIA DE DISTRIBUCION INTEGRAL LOGISTA SA	60000	2,14%	0,00	77,75	2.644,00	0,00
2020.0.332.0014	Smart Business Parks.Actuaciones de apoyo a la CPI: Gastos de publicidad	S2800082F MINISTERIO DE CIENCIA E INNOVACION	91100	80,00%	0,00	6.904,00	98.750,00	0,00
2020.0.332.0014	Smart Business Parks.Actuaciones de apoyo a la CPI: Gastos de publicidad	S2833002E MINISTERIO DE POLITICA TERRITORIAL	791	0,00%	0,00	0,00	0,00	0,00
2020.0.332.0015	Smart Business Parks.Actuaciones de apoyo a la CPI: Inversiones inmateriales	A28141307 COMPAÑIA DE DISTRIBUCION INTEGRAL LOGISTA SA	60000	3,45%	0,00	371,21	498,43	0,00
2020.0.332.0015	Smart Business Parks.Actuaciones de apoyo a la CPI: Inversiones inmateriales	S2800082F MINISTERIO DE CIENCIA E INNOVACION	91100	80,00%	0,00	22.036,40	11.563,60	0,00
2020.0.332.0016	Smart Business Parks.Actuaciones de apoyo a la CPI: Personal nueva contratación con dedicación exclu	A28141307 COMPAÑIA DE DISTRIBUCION INTEGRAL LOGISTA SA	60000	2,90%	0,00	3.347,58	1.071,77	0,00
2020.0.332.0016	Smart Business Parks.Actuaciones de apoyo a la CPI: Personal nueva contratación con dedicación exclu	S2800082F MINISTERIO DE CIENCIA E INNOVACION	791	0,00%	0,00	0,00	0,00	0,00

CÓDIGO DE GASTO	DESCRIPCIÓN	AGENTE FINANCIADOR		COEFICIENTE DE FINANCIACIÓN	DESVIACIONES DEL EJERCICIO		DESVIACIONES ACUMULADAS	
		TERCERO	APLICACIÓN PRESUPUESTARIA		POSITIVAS	NEGATIVAS	POSITIVAS	NEGATIVAS
2020.0.332.0016	Smart Business Parks.Actuaciones de apoyo a la CPI: Personal nueva contratación con dedicación exclu	S2800082F MINISTERIO DE CIENCIA E INNOVACION	91100	79,41%	0,00	167.745,39	29.317,17	0,00
2020.0.332.0021	Smart Business Parks.Actuaciones CPI: CPTI Compra Púb.de Tecnología Innovadora TRL	A28141307 COMPAÑIA DE DISTRIBUCION INTEGRAL LOGISTA SA	60000	2,07%	0,00	16.448,03	66.860,40	0,00
2020.0.332.0021	Smart Business Parks.Actuaciones CPI: CPTI Compra Púb.de Tecnología Innovadora TRL	S2800082F MINISTERIO DE CIENCIA E INNOVACION	791	0,00%	0,00	0,00	0,00	0,00
2020.0.332.0021	Smart Business Parks.Actuaciones CPI: CPTI Compra Púb.de Tecnología Innovadora TRL	S2800082F MINISTERIO DE CIENCIA E INNOVACION	91100	80,00%	0,00	635.498,63	2.583.269,37	0,00
2020.0.333.0010	Proyecto RELANZA-T:ayudas del Fondo Soc. Europeo previstas en Prog.Operativo Empleo(AP-POEFE)	S2826052I MINISTERIO DE ECONOMIA Y HACIENDA	49001	71,02%	0,00	1.109.923,43	0,00	1.347.671,56
2020.0.333.0010	Proyecto RELANZA-T:ayudas del Fondo Soc. Europeo previstas en Prog.Operativo Empleo(AP-POEFE)	S2833002E MINISTERIO DE POLITICA TERRITORIAL	49002	0,00%	0,00	0,00	0,00	0,00
2020.2.221.0010	Promoción de viviendas de protección oficial u otros regímenes de protección pública	P4100400C AYUNTAMIENTO DE ALCALA DE GUADAIRA	60301	100,00%	0,00	0,00	0,00	0,00
2020.2.221.0020	Ejecución de actuaciones publicas PMS mejora,conservación,mantenimiento y rehabilitación de la ciuda	P4100400C AYUNTAMIENTO DE ALCALA DE GUADAIRA	60300	100,00%	0,00	0,00	0,00	0,00
2020.2.229.0010	Apertura de nuevo viario como eje de movilidad del centro urbano	B40563876 CABRERA ENERGIA SOLAR SLU	39700	74,95%	0,00	0,00	611.626,76	0,00
2020.2.229.0010	Apertura de nuevo viario como eje de movilidad del centro urbano	B71324339 PLANTA SOLAR OPDE ANDALUCIA 1 SL	39700	25,05%	0,00	0,00	204.456,95	0,00
2020.2.332.0010	Plan de recalificación de Parques Empresariales	A28141307 COMPAÑIA DE DISTRIBUCION INTEGRAL LOGISTA SA	60000	50,00%	0,00	0,00	901.228,26	0,00
2020.2.332.0010	Plan de recalificación de Parques Empresariales	P4100400C AYUNTAMIENTO DE ALCALA DE GUADAIRA	60000	50,00%	0,00	0,00	0,00	0,00
2020.2.554.0010	Iluminación Ermita San Roque	A28141307 COMPAÑIA DE DISTRIBUCION INTEGRAL LOGISTA SA	60000	100,00%	0,00	0,00	7.460,79	0,00
2020.2.662.0010	Instalación soporte contenedores	A28141307 COMPAÑIA DE DISTRIBUCION INTEGRAL LOGISTA SA	60000	100,00%	0,00	0,00	373,27	0,00
2020.3.333.0011	INICIATIVA AIRE colectivo de entre los 18 a 29 años	Q4100684B SERVICIO ANDALUZ DE EMPLEO	45108	52,35%	0,00	54.106,44	0,00	0,00
2020.3.333.0012	INICIATIVA AIRE colectivo de entre los 30 a 44 años	Q4100684B SERVICIO ANDALUZ DE EMPLEO	45108	47,42%	0,00	68.718,21	0,00	0,00
2020.3.333.0013	INICIATIVA AIRE colectivo de 45 o más años	Q4100684B SERVICIO ANDALUZ DE EMPLEO	45108	49,11%	0,00	46.427,03	0,00	0,00
2020.3.554.0011	Obras urgentes en el recinto fortificado del Castillo de Alcalá de Guadaira (2ª fase)	A28141307 COMPAÑIA DE DISTRIBUCION INTEGRAL LOGISTA SA	60000	100,00%	0,00	0,00	43.648,56	0,00
2020.3.662.0010	Contratación personal admvo para refuerzo serv sociales comunit.en materia renta mín.soc 2020	S4111001F JUNTA DE ANDALUCIA	45019	100,00%	0,00	0,00	0,00	0,00
2020.3.662.0020	Ayudas Económicas-familiares	S4111001F JUNTA DE ANDALUCIA	45005	90,79%	0,00	0,00	15.253,45	0,00
2020.3.662.0031	Fondo Social Extraordinario destinado a consecuencias sociales del COVID-19:ayudas emergencia social	S4111001F JUNTA DE ANDALUCIA	45003	100,00%	0,00	0,00	47,27	0,00
2020.3.662.0033	Fondo Social Extraord destinado a consecuencias sociales del COVID-19:refuerzo ayuda a domicilio y	S4111001F JUNTA DE ANDALUCIA	45003	100,00%	0,00	0,00	17.883,83	0,00
2020.3.662.0034	Fondo Social Extraord destinado a consec. sociales COVID-19:refuerzo atención personas sin hogar	S4111001F JUNTA DE ANDALUCIA	45003	100,00%	0,00	0,00	2.550,00	0,00
2020.3.662.0040	Programa para la Prevención de la Exclusión Social de la Diputación de Sevilla 2020	P4100000A DIPUTACION PROVINCIAL DE SEVILLA	46111	55,60%	0,00	0,00	0,00	0,00
2020.3.662.0041	Programa Extraordinario para la Prevención de	P4100000A DIPUTACION PROVINCIAL	46111	58,65%	0,00	0,00	0,00	0,00

CÓDIGO DE GASTO	DESCRIPCIÓN	AGENTE FINANCIADOR		COEFICIENTE DE FINANCIACIÓN	DESVIACIONES DEL EJERCICIO		DESVIACIONES ACUMULADAS	
		TERCERO	APLICACIÓN PRESUPUESTARIA		POSITIVAS	NEGATIVAS	POSITIVAS	NEGATIVAS
2020.4.222.0080	la Exclusión Social de la Diputación de Sevilla Conexión A-392 con centro urbano reforma Avda de Dos Hermanas	DE SEVILLA A95622841 BBK BANK CAJASUR, S.A.U.	913	99,98%	0,00	107.037,16	2.185.705,41	0,00
2020.4.222.0080	Conexión A-392 con centro urbano reforma Avda de Dos Hermanas	P4100400C AYUNTAMIENTO DE ALCALA DE GUADAIRA	913	0,00%	0,00	0,00	0,00	0,00
2020.4.334.0050	Acondicionamiento depósito del agua.	A95622841 BBK BANK CAJASUR, S.A.U.	913	98,23%	0,00	383.267,88	322.596,38	0,00
2020.4.334.0050	Acondicionamiento depósito del agua.	P4100400C AYUNTAMIENTO DE ALCALA DE GUADAIRA	913	0,00%	0,00	0,00	0,00	0,00
2020.4.661.0010	Nueva sede centro Cívico Distrito Sur	A95622841 BBK BANK CAJASUR, S.A.U.	913	100,00%	0,00	129.881,65	1.070.118,35	0,00
2020.4.661.0010	Nueva sede centro Cívico Distrito Sur	P4100400C AYUNTAMIENTO DE ALCALA DE GUADAIRA	913	0,00%	0,00	0,00	0,00	0,00
2020.4.661.0020	Nueva Sede Centro Cívico Distrito Este	A95622841 BBK BANK CAJASUR, S.A.U.	913	100,00%	0,00	0,00	541.978,00	0,00
2020.4.661.0020	Nueva Sede Centro Cívico Distrito Este	P4100400C AYUNTAMIENTO DE ALCALA DE GUADAIRA	913	0,00%	0,00	0,00	0,00	0,00
2020.4.664.0010	Mejoras en Complejo Deportivo Distrito Sur.	A28141307 COMPAÑIA DE DISTRIBUCION INTEGRAL LOGISTA SA	60000	100,00%	0,00	39.647,14	34.874,24	0,00
2021.0.662.0010	Programa de ayudas de emergencia social de la Diputación de Sevilla	P4100000A DIPUTACION PROVINCIAL DE SEVILLA	46130	100,00%	0,00	0,00	0,68	0,00
2021.0.662.0020	PLAN CONTIGO. Programa de prevención de exclusión social del Plan Provincial de reactiv. econ. 20/21	P4100000A DIPUTACION PROVINCIAL DE SEVILLA	46130	55,84%	0,00	352.748,48	0,00	0,00
2021.1.222.0011	Gastos de urbanización y gestión del sistema de cooperación de la UE-1a del SUO 15	P4100400C AYUNTAMIENTO DE ALCALA DE GUADAIRA	39610	100,00%	0,00	0,00	0,00	0,00
2021.1.222.0021	Gastos de urbanización y gestión del sistema de cooperación de la UE-1b del SUO 15	Q9155006A AGENCIA DE VIVIENDA Y REHABILITACION DE ANDALUCIA (AVRA)	39610	88,65%	0,00	0,00	242.110,01	0,00
2021.1.222.0031	Gastos de urbanización y gestión del sistema de cooperación de la UE-1c del SUO 15	P4100400C AYUNTAMIENTO DE ALCALA DE GUADAIRA	39610	100,00%	0,00	0,00	0,00	0,00
2021.1.222.0041	Gastos de urbanización y gestión del sistema de cooperación de la UE-1d del SUO 15	P4100400C AYUNTAMIENTO DE ALCALA DE GUADAIRA	39610	100,00%	0,00	0,00	0,00	0,00
2021.1.222.0051	Gastos de urbanización y gestión del sistema de cooperación de la UE-1e del SUO 15	P4100400C AYUNTAMIENTO DE ALCALA DE GUADAIRA	39610	100,00%	0,00	0,00	0,00	0,00
2021.1.222.0060	Gastos de urbanización y de gestión del sistema de cooperación de la UE-18 Montecarmelo	027541375W BESTEIRO*FARIÑA,JOSE	39610	0,00%	0,00	0,00	0,00	0,00
2021.1.222.0060	Gastos de urbanización y de gestión del sistema de cooperación de la UE-18 Montecarmelo	027855113C POSTIGO*ROLDAN,JOSE	39610	0,00%	0,00	0,00	0,00	0,00
2021.1.222.0060	Gastos de urbanización y de gestión del sistema de cooperación de la UE-18 Montecarmelo	027862965Y MATEO*SANCHEZ,M.TERESA	39610	0,00%	0,00	0,00	0,00	0,00
2021.1.222.0060	Gastos de urbanización y de gestión del sistema de cooperación de la UE-18 Montecarmelo	027947146F VERGARA*FERNANDEZ,M.DOLORES	39610	0,00%	0,00	0,00	0,00	0,00
2021.1.222.0060	Gastos de urbanización y de gestión del sistema de cooperación de la UE-18 Montecarmelo	028260349L LOPEZ*GARCIA,MANUEL	39610	0,00%	0,00	0,00	0,00	0,00
2021.1.222.0060	Gastos de urbanización y de gestión del sistema de cooperación de la UE-18 Montecarmelo	028298050T PEREZ*RODRIGUEZ,CONCEPCION	39610	0,00%	0,00	0,00	0,00	0,00
2021.1.222.0060	Gastos de urbanización y de gestión del sistema de cooperación de la UE-18 Montecarmelo	028329740L CALDERON*RICO,FRANCISCO JOSE	39610	0,00%	0,00	0,00	0,00	0,00
2021.1.222.0060	Gastos de urbanización y de gestión del sistema de cooperación de la UE-18 Montecarmelo	028432634B LOPEZ*SIMO,MANUEL FELIPE	39610	0,00%	0,00	0,00	0,00	0,00
2021.1.222.0060	Gastos de urbanización y de gestión del sistema de cooperación de la UE-18 Montecarmelo	028516720D LOPEZ*SIMO,JOSE LUIS	39610	0,00%	0,00	0,00	0,00	0,00
2021.1.222.0060	Gastos de urbanización y de gestión del sistema de cooperación de la UE-18 Montecarmelo	028541686C BARRERA*MOLINA,FRANCISCA	39610	0,00%	0,00	0,00	0,00	0,00
2021.1.222.0060	Gastos de urbanización y de gestión del sistema de cooperación de la UE-18 Montecarmelo	028558487P RODRIGUEZ*VALDIVIA DE,MIGUEL	39610	0,00%	0,00	0,00	0,00	0,00

CÓDIGO DE GASTO	DESCRIPCIÓN	AGENTE FINANCIADOR		COEFICIENTE DE FINANCIACIÓN	DESVIACIONES DEL EJERCICIO		DESVIACIONES ACUMULADAS	
		TERCERO	APLICACIÓN PRESUPUESTARIA		POSITIVAS	NEGATIVAS	POSITIVAS	NEGATIVAS
2021.1.222.0060	Gastos de urbanización y de gestión del sistema de cooperación de la UE-18 Montecarmelo	028863037S LOPEZ*SIMO,ISABEL M	39610	0,00%	0,00	0,00	0,00	0,00
2021.1.222.0060	Gastos de urbanización y de gestión del sistema de cooperación de la UE-18 Montecarmelo	028863906X LOPEZ*SIMO,CARLOS	39610	0,00%	0,00	0,00	0,00	0,00
2021.1.222.0060	Gastos de urbanización y de gestión del sistema de cooperación de la UE-18 Montecarmelo	034037551N RIVAS*ALONSO,RAFAEL	39610	0,00%	0,00	0,00	0,00	0,00
2021.1.222.0060	Gastos de urbanización y de gestión del sistema de cooperación de la UE-18 Montecarmelo	034075069V LOPEZ*SIMO,M.JESUS	39610	0,00%	0,00	0,00	0,00	0,00
2021.1.222.0060	Gastos de urbanización y de gestión del sistema de cooperación de la UE-18 Montecarmelo	075364754X ALVAREZ*FEMENIA,JOSE	39610	0,00%	0,00	0,00	0,00	0,00
2021.1.222.0060	Gastos de urbanización y de gestión del sistema de cooperación de la UE-18 Montecarmelo	ACREED DIV ACREEDORES DIVERSOS	39610	0,00%	0,00	0,00	0,00	0,00
2021.1.222.0060	Gastos de urbanización y de gestión del sistema de cooperación de la UE-18 Montecarmelo	ARCA1 MOVIMIENTOS ARCA	39610	100,00%	0,00	13,17	9.584,41	0,00
2021.1.222.0060	Gastos de urbanización y de gestión del sistema de cooperación de la UE-18 Montecarmelo	B90040122 CUATRO CAMINOS OIL S.L.	39610	0,00%	0,00	0,00	0,00	0,00
2021.1.222.0060	Gastos de urbanización y de gestión del sistema de cooperación de la UE-18 Montecarmelo	B91126078 ESTACION DE SERVICIO MONTECARMELO SL	39610	0,00%	0,00	0,00	0,00	0,00
2021.1.222.0060	Gastos de urbanización y de gestión del sistema de cooperación de la UE-18 Montecarmelo	P4100400C AYUNTAMIENTO DE ALCALA DE GUADAIRA	39610	0,00%	0,00	0,00	0,00	0,00
2021.2.222.0041	PROGRAMA COOP.EN INVERSIONES Y SERV.DE DIPUTACION DE SEVILLA. REURBANIZ.VARIAS CALLES EN BDA.RABESA	P4100000A DIPUTACION PROVINCIAL DE SEVILLA	76130	91,22%	0,00	454.854,41	0,00	0,00
2021.2.222.0042	PROGRAMA COOPERACIÓN EN INVERSIONES Y SERVICIOS DIPUTACIÓN SEVILLA. REURBANIZACIÓN AV TREN PANADEROS	P4100000A DIPUTACION PROVINCIAL DE SEVILLA	76130	100,00%	0,00	639.810,06	167,56	0,00
2021.2.222.0043	Línea de ampliación de fondos del PCIS de la Diputación de Sevilla. Plan Contigo. Reurbanización Bar	P4100000A DIPUTACION PROVINCIAL DE SEVILLA	76130	98,51%	178.345,83	0,00	178.345,83	0,00
2021.2.222.0050	Programa de maquinaria de mantenim.urbano y vehículos para limpieza viaria de la Diputación de Sevil	P4100000A DIPUTACION PROVINCIAL DE SEVILLA	76130	86,72%	7.009,34	0,00	28.037,38	0,00
2021.2.222.0061	PROGRAMA EMPLEO Y APOYO EMP.Línea 10.Modern.y mejora esp product.Proy. 10.1:Recuperac.acerados zonas	P4100000A DIPUTACION PROVINCIAL DE SEVILLA	76130	100,00%	0,00	127.412,99	1.288,94	0,00
2021.2.222.0062	PROGRAMA EMPLEO Y APOYO EMP.Línea 10.Modern.y mejora esp product.Proy. 10.2.Refuerzo señaliz.paso pea	P4100000A DIPUTACION PROVINCIAL DE SEVILLA	76130	100,00%	0,00	37.632,40	45,40	0,00
2021.2.222.0063	PROGRAMA EMPLEO Y APOYO EMP.Línea 10.Modern.y mejora esp product.Proy. 10.3:Sum.e instalac.mobiliario	P4100000A DIPUTACION PROVINCIAL DE SEVILLA	76130	100,00%	0,00	0,00	0,00	0,00
2021.2.222.0064	PLAN CONTIGO.Programa de empleo y apoyo empres.L10 modernización y/o mejora de espacios productivos	P4100000A DIPUTACION PROVINCIAL DE SEVILLA	76130	100,00%	529.680,24	0,00	529.680,24	0,00
2021.2.223.0020	PROGRAMA AGENDA URBANA +20.Obra de protec.y mejora monumento natural Riberas del Guadaira	P4100000A DIPUTACION PROVINCIAL DE SEVILLA	76130	95,25%	0,00	243.298,00	0,00	0,00
2021.2.226.0010	Elaboración de proyectos piloto de planes de acción local de agenda urbana española (MRR/ REACT-UE)	S2817040E MINISTERIO DE TRANSPORTES, MOVILIDAD Y AGENDA URBANA	72003	82,64%	54.019,52	0,00	54.019,52	0,00
2021.2.332.0024	PROGRAMA EMPLEO Y APOYO EMP.Línea 11.Construc. y/o equipam.centros de empresas.Proy.11.1:Procesadora	P4100000A DIPUTACION PROVINCIAL DE SEVILLA	76130	75,81%	0,00	0,00	184.102,28	0,00
2021.2.333.0011	Proy. de obras de interés gral y social del							

CÓDIGO DE GASTO	DESCRIPCIÓN	AGENTE FINANCIADOR		COEFICIENTE DE FINANCIACIÓN	DESVIACIONES DEL EJERCICIO		DESVIACIONES ACUMULADAS	
		TERCERO	APLICACIÓN PRESUPUESTARIA		POSITIVAS	NEGATIVAS	POSITIVAS	NEGATIVAS
2021.2.333.0012	Programa de Fomento Empleo Agrario 2021. Costes salarial	Q4100684B SERVICIO ANDALUZ DE EMPLEO	42100	98,87%	0,00	66.505,00	0,00	0,00
2021.2.333.0020	Proy. de obras de interés gral y social del Programa de Fomento Empleo Agrario 2021. Materiales	P4100000A DIPUTACION PROVINCIAL DE SEVILLA	76110	100,00%	145,23	0,00	145,23	0,00
2021.2.333.0020	PROGRAMA EMPLEO Y APOYO EMP.Línea 11.Construc. y/o equipam.centros de empresas.Proy.11.2:Villa Esper	P4100000A DIPUTACION PROVINCIAL DE SEVILLA	76130	100,00%	0,00	8.376,87	341.621,08	0,00
2021.2.334.0020	PROGRAMA EMPLEO Y APOYO EMP.Línea 12.Infraest.y modern.turística.Proy.12.Mejora seguridad Castillo	P4100000A DIPUTACION PROVINCIAL DE SEVILLA	76130	100,00%	0,00	0,00	88.113,94	0,00
2021.2.334.0030	Mejora de la señalización direccional, informativa e interpretativa del castillo de Alcalá de Guad	S4111001F JUNTA DE ANDALUCIA	75080	100,00%	0,00	8.663,60	0,00	8.663,60
2021.2.444.0010	Adquisición de vehículos eléctricos puros, etiqueta ambiental cero, tipo SUV para serv. de orden púb	P4100000A DIPUTACION PROVINCIAL DE SEVILLA	76150	100,00%	0,00	60.000,00	0,00	0,00
2021.2.445.0010	Adaptación planta baja edificio ARCA para nuevas oficinas de los servicios de atención ciudadana	A95622841 BBK BANK CAJASUR, S.A.U.	913	93,58%	0,00	148.071,15	498.738,53	0,00
2021.2.445.0010	Adaptación planta baja edificio ARCA para nuevas oficinas de los servicios de atención ciudadana	P4100400C AYUNTAMIENTO DE ALCALA DE GUADAIRA	913	0,00%	0,00	0,00	0,00	0,00
2021.2.445.0021	PROGRAMA ELIMINACIÓN DESEQUILIBRIO TECNOLÓGICO. Mejora y actualización sistema alimentación ininter.	P4100000A DIPUTACION PROVINCIAL DE SEVILLA	76130	100,00%	0,00	25.441,46	4.558,54	0,00
2021.2.445.0022	PROGRAMA ELIMINACIÓN DESEQUILIBRIO TECNOLÓGICO. Mejora del sistema de videoconferencia salón plenos.	P4100000A DIPUTACION PROVINCIAL DE SEVILLA	76130	100,00%	0,00	5.569,30	3.476,89	0,00
2021.2.445.0023	PROGRAMA ELIMINACIÓN DESEQUILIBRIO TECNOLÓGICO. Dotación pantallas videowall y portátil salón plenos	P4100000A DIPUTACION PROVINCIAL DE SEVILLA	76130	100,00%	0,00	9.153,30	4.312,27	0,00
2021.2.445.0024	PROGRAMA ELIMINACIÓN DESEQUILIBRIO TECNOLÓGICO. Mejora cableado y electrónica red jefatura policía l	P4100000A DIPUTACION PROVINCIAL DE SEVILLA	76130	100,00%	0,00	0,00	123,59	0,00
2021.2.553.0010	PROGRAMA REACT.CULTURAL Y DEPORTIVA.Línea II.Adquisición de equipam.cultural y deportivo	P4100000A DIPUTACION PROVINCIAL DE SEVILLA	76130	100,00%	31.431,19	0,00	31.431,19	0,00
2021.2.554.0012	RECINTO FORTIFICADO DEL CASTILLO.Actuaciones x ruina parcial muro contención lím.norte C/Sta María	Q4109100J DELEGACION DEL GOBIERNO EN ANDALUCIA	72002	16,90%	0,00	0,00	7.461,03	0,00
2021.2.881.0011	Plan de recuperación,transform. y resiliencia.Implantacion zonas bajas emisiones y transform.transpo	S2817040E MINISTERIO DE TRANSPORTES, MOVILIDAD Y AGENDA URBANA	72009	100,00%	0,00	0,00	0,00	0,00
2021.2.881.0012	Plan de recuperación,transform. y resiliencia.Urbaniz.de plaza en c/Nicolás Alpérez y dot.aparcamien	S2817040E MINISTERIO DE TRANSPORTES, MOVILIDAD Y AGENDA URBANA	72009	100,00%	1.572.774,30	0,00	1.572.774,30	0,00
2021.3.221.0011	EJECUCIÓN SUBSIDIARIA DE LA LIMPIEZA Y CERRAMIENTO TERRENO DE LA ANTIGUA FÁBRICA DE TABLEROS DEL SUR	B28257749 VALDEAZORES SL	39909	100,00%	0,00	372.300,72	169.152,50	0,00
2021.3.221.0012	Ejecución subsidiaria de demolición total edificaciones ubicadas en urbaniz.CASAS DE BUENAVISTA	ARCA1 MOVIMIENTOS ARCA	39909	100,00%	0,00	0,00	161.794,36	0,00
2021.3.222.0010	PROGRAMA EMPLEO Y APOYO EMP.Línea 5.Mejoras espacios productivos y de formación con +45 años.Proy 5	P4100000A DIPUTACION PROVINCIAL DE SEVILLA	46130	100,00%	0,00	1.545.213,68	612.766,99	0,00

CÓDIGO DE GASTO	DESCRIPCIÓN	AGENTE FINANCIADOR		COEFICIENTE DE FINANCIACIÓN	DESVIACIONES DEL EJERCICIO		DESVIACIONES ACUMULADAS	
		TERCERO	APLICACIÓN PRESUPUESTARIA		POSITIVAS	NEGATIVAS	POSITIVAS	NEGATIVAS
2021.3.222.0011	PLAN CONTIGO.Programa de empleo y apoyo empres.L5 mejora espacios formacion colectivos dificultad in	P4100000A DIPUTACION PROVINCIAL DE SEVILLA	46130	100,00%	548.190,86	0,00	548.190,86	0,00
2021.3.332.0021	PROGRAMA EMPLEO Y APOYO EMP.Línea 7.Ayudas a nuevos autónomos/ autoempleo.Creación y mantenim.Proy.7	P4100000A DIPUTACION PROVINCIAL DE SEVILLA	46130	66,67%	0,00	95.000,00	5.000,00	0,00
2021.3.332.0022	PROGRAMA EMPLEO Y APOYO EMP.Línea 7.Ayudas a nuevos autónomos/ autoempleo.Creación y manten.Proy.7.2	P4100000A DIPUTACION PROVINCIAL DE SEVILLA	46130	100,00%	0,00	819.000,00	81.000,00	0,00
2021.3.332.0030	Contratación de agente local de innovación ciudad miembros de la Red Innpulso	S2800082F MINISTERIO DE CIENCIA E INNOVACION	42091	47,07%	9.207,60	0,00	9.207,60	0,00
2021.3.333.0011	PROGRAMA EMPLEO Y APOYO EMP.Línea 3.Oficina emprendim.y orientac.a la carta.Proyecto 3:Oficina apoyo	P4100000A DIPUTACION PROVINCIAL DE SEVILLA	46130	99,47%	0,00	138.291,92	143.671,57	0,00
2021.3.333.0012	PROGRAMA EMPLEO Y APOYO EMP.Línea 6.Oficina de gestión del plan.Proyecto 6:Oficina de gestión del pl	P4100000A DIPUTACION PROVINCIAL DE SEVILLA	46130	97,01%	0,00	301.420,48	301.559,03	0,00
2021.3.333.0013	PROGRAMA EMPLEO Y APOYO EMP.Línea 8.Ayudas a la contratación laboral. Proyecto 8.Programa de empleo	P4100000A DIPUTACION PROVINCIAL DE SEVILLA	46130	100,00%	0,00	18.000,00	281.250,00	0,00
2021.3.334.0010	PROGRAMA EMPLEO Y APOYO EMP.Línea 4.Informadores y/o dinamizadores turísticos.Proyecto 4:Informadore	P4100000A DIPUTACION PROVINCIAL DE SEVILLA	46130	88,47%	0,00	65.484,50	64.371,60	0,00
2021.3.441.0010	Planes de formación del personal al servicio de la Admon.Local en el marco de AFEDAP 2021	Q9150007D INSTITUTO ANDALUZ DE AMINISTRACION PUBLICA	45107	100,00%	0,00	0,00	0,00	0,00
2021.3.444.0010	E-LEARNING FOR FIREFIGHTERS ON EMERGENCY PLANNING AND RESPONSE WHEN INVOLVING INDIVIDUALS WITH DISAB	Q2801566G ORGANISMO AUTONOMO PROGRAMAS EDUCATIVOS EUROPEOS	49701	100,00%	7.450,00	0,00	3.115,01	0,00
2021.3.446.0010	Plan recuperación Memoria Democrática: Indagación, localización y delimitac.Fosa Común en Cementer	G28783991 FEDERACION ESPAÑOLA DE MUNICIPIOS Y PROVINCIAS	466	26,11%	0,00	9.285,43	0,00	0,00
2021.3.552.0010	Producción de proyectos locales de Juventud 2021. Encuentros en la Música	P4100000A DIPUTACION PROVINCIAL DE SEVILLA	46110	50,00%	2.749,75	0,00	3.731,06	0,00
2021.3.553.0010	PROGRAMA REACT.CULTURAL Y DEPORTIVA.Línea 1.Contrataciones artísticas para progr.culturales mpales	P4100000A DIPUTACION PROVINCIAL DE SEVILLA	46130	100,00%	14.940,84	0,00	14.940,84	0,00
2021.3.663.0010	Pacto de Estado contra la violencia de género para 2021	S2811001C MINISTERIO DE LA PRESIDENCIA,RELACIONES CON LAS CORTES E IGU	42094	100,00%	0,00	25.697,11	0,00	0,00
2021.4.222.0010	Creación de infraestructuras básicas.Ronda Sur	A95622841 BBK BANK CAJASUR, S.A.U.	913	89,09%	0,00	12.147,10	737.852,90	0,00
2021.4.222.0010	Creación de infraestructuras básicas.Ronda Sur	P4100400C AYUNTAMIENTO DE ALCALA DE GUADAIRA	913	0,00%	0,00	0,00	0,00	0,00
2021.4.226.0010	Adquisición de viviendas de tránsito	A95622841 BBK BANK CAJASUR, S.A.U.	913	100,00%	0,00	0,00	500.000,00	0,00
2021.4.226.0010	Adquisición de viviendas de tránsito	P4100400C AYUNTAMIENTO DE ALCALA DE GUADAIRA	913	0,00%	0,00	0,00	0,00	0,00
2022.0.222.0011	PLAN ACTUA Adecuación y mejora de áreas de juegos infantiles.	P4100000A DIPUTACION PROVINCIAL DE SEVILLA	76130	100,00%	400.000,00	0,00	400.000,00	0,00
2022.0.222.0012	PLAN ACTUA Mejora y reposición de pavimentos en diversas vías de la ciudad.	P4100000A DIPUTACION PROVINCIAL DE SEVILLA	76130	100,00%	506.943,71	0,00	506.943,71	0,00
2022.0.222.0013	PLAN ACTUA Suministro, instalación y puesta en marcha del equipo necesario para paso peatones intel.	P4100000A DIPUTACION PROVINCIAL DE SEVILLA	76130	100,00%	124.410,58	0,00	124.410,58	0,00
2022.0.333.0010	Iniciativa para promoción empleo juvenil en ámbito local (JOVEN AHORA)/SAE POLÍTICAS ACTIVAS EMPLEO	Q4100684B SERVICIO ANDALUZ DE EMPLEO	49001	100,00%	559.610,75	0,00	559.610,75	0,00

CÓDIGO DE GASTO	DESCRIPCIÓN	AGENTE FINANCIADOR		COEFICIENTE DE FINANCIACIÓN	DESVIACIONES DEL EJERCICIO		DESVIACIONES ACUMULADAS	
		TERCERO	APLICACIÓN PRESUPUESTARIA		POSITIVAS	NEGATIVAS	POSITIVAS	NEGATIVAS
2022.2.221.0010	Justiprecio del derecho de reversión para restitución indemnización exprop.finca nº 3 C/ Nicolas Alpe	B88465034 BRUC ENERGY S.L.U	39700	100,00%	345.853,17	0,00	345.853,17	0,00
2022.2.222.0010	Obras de urbanización de la UE 2 SUO 7 "LOS CERCADILLOS"	B88465034 BRUC ENERGY S.L.U	39700	100,00%	71.036,00	0,00	71.036,00	0,00
2022.2.333.0011	Mejora de la urbanización en área ajardinada PLAZA DEL HORNO. AEPSA costes salariales y cuotas soc.	Q41190051 INSTITUTO DE EMPLEO SERVICIO PUBLICO DE EMPLEO ESTATAL	42100	97,01%	27.376,53	0,00	27.376,53	0,00
2022.2.445.0010	PUESTA EN MARCHA CENTRO OPERACIONES DE SEGURIDAD EN EL MARCO DEL PLAN RECUPERACION, TRANSFORMACION Y	S2833002E MINISTERIO DE POLITICA TERRITORIAL	79700	100,00%	140.495,31	0,00	140.495,31	0,00
2022.2.664.0010	Pabellón deportivo y urbanización colindante en avenida mar mediterráneo	B88465034 BRUC ENERGY S.L.U	39700	100,00%	130.561,67	0,00	130.561,67	0,00
2022.2.664.0020	Construcción de pista de atletismo en el SUO 7 (UE 2 SUP R2) "los cercadillos"	B88465034 BRUC ENERGY S.L.U	39700	100,00%	54.436,46	0,00	54.436,46	0,00
2022.2.664.0031	EXPROPIACIÓN DOTACIÓN LOCAL, EQUIPAMIENTO DEPORTIVO EN C/ ALHUCEMA BARRIADA DE SAN RAFAEL	B87105201 BIELSTEIN SLU	39700	95,17%	178.053,83	0,00	178.053,83	0,00
2022.2.664.0031	EXPROPIACIÓN DOTACIÓN LOCAL, EQUIPAMIENTO DEPORTIVO EN C/ ALHUCEMA BARRIADA DE SAN RAFAEL	B88465034 BRUC ENERGY S.L.U	39700	4,83%	9.045,76	0,00	9.045,76	0,00
2022.2.664.0032	EXPROPIACIÓN DOTACIÓN LOCAL, EQUIPAMIENTO DEPORTIVO EN C/ REYES CATÓLICOS	B88465034 BRUC ENERGY S.L.U	39700	100,00%	37.755,19	0,00	37.755,19	0,00
2022.3.332.0020	AGENTES LOCALES DE INNOVACIÓN 2023. AYUNTAMIENTO DE CIUDAD MIEMBRO DE LA RED INNPULSO	S2800082F MINISTERIO DE CIENCIA E INNOVACION	42091	100,00%	37.500,00	0,00	37.500,00	0,00
2022.3.333.0010	Feria del empleo RELANZAALCALÁ	P4100000A DIPUTACION PROVINCIAL DE SEVILLA	46127	45,00%	6.750,00	0,00	6.750,00	0,00
2022.3.446.0010	PROSPECCIÓN CON GEORRADAR 3D PARA LA LOCALIZACIÓN DE FOSAS COMUNES EN EL CEMENTERIO	G28783991 FEDERACION ESPAÑOLA DE MUNICIPIOS Y PROVINCIAS	466	100,00%	2.550,00	0,00	2.550,00	0,00
2022.3.553.0010	ACTIVIDADES CULTURALES DEL PLAN ESTRATÉGICO DE SUBVENCIONES 2020-2023 DE LA DIPUTACIÓN DE SEVILLA	P4100000A DIPUTACION PROVINCIAL DE SEVILLA	46108	100,00%	180.000,00	0,00	180.000,00	0,00
2022.3.662.0010	Garantía alimentaria en Mikalayi	P4100000A DIPUTACION PROVINCIAL DE SEVILLA	46128	61,70%	21.500,00	0,00	21.500,00	0,00
2022.3.663.0010	Pacto de Estado contra la violencia de género 2022	S2811001C MINISTERIO DE LA PRESIDENCIA,RELACIONES CON LAS CORTES E IGU	42094	100,00%	73.052,43	0,00	73.052,43	0,00
2022.4.662.0010	Programa para prevención exclusión social(PPS).Contratacion temporal personas con prob.socioeconomic	P4100000A DIPUTACION PROVINCIAL DE SEVILLA	46130	57,10%	1.196.476,98	0,00	1.196.476,98	0,00
2022.5.662.0015	PROGRAMA DE EMERGENCIA SOCIAL (PAES). Prestaciones de emergencia social para colectivos más desfavor	P4100000A DIPUTACION PROVINCIAL DE SEVILLA	46130	100,00%	283.153,44	0,00	283.153,44	0,00
TOTAL					7.900.021,41	12.705.724,13	40.758.629,98	5.055.286,64

Ayuntamiento de Alcalá de Guadaíra

RESULTADO PRESUPUESTARIO

Periodo: 2022

CONCEPTOS	DERECHOS RECONOCIDOS NETOS	OBLIGACIONES RECONOCIDAS NETAS	AJUSTES	RESULTADO PRESUPUESTARIO
a) Operaciones corrientes	91.511.436,35	71.812.096,57		19.699.339,78
b) Operaciones de capital	4.562.946,79	18.058.015,85		-13.495.069,06
1. Total operaciones no financieras (a+b)	96.074.383,14	89.870.112,42		6.204.270,72
c) Activos financieros	492.046,06	473.753,67		18.292,39
d) Pasivos financieros	0,00	4.205.043,66		-4.205.043,66
2. Total operaciones financieras (c+d)	492.046,06	4.678.797,33		-4.186.751,27
I. RESULTADO PRESUPUESTARIOS DEL EJERCICIO (I=1+2)	96.566.429,20	94.548.909,75		2.017.519,45
AJUSTES				
3. Créditos gastados financiados con remanente de tesorería para gastos generales			14.637.143,99	
4. Desviaciones de financiación negativas del ejercicio			12.705.724,13	
5. Desviaciones de financiación positivas del ejercicio			7.900.021,41	
II. TOTAL AJUSTES (II=3+4-5)				19.442.846,71
RESULTADO PRESUPUESTARIO AJUSTADO (I+II)				21.460.366,16

Ayuntamiento de Alcalá de Guadaíra
ESTADO DEL REMANENTE DE TESORERÍA
Periodo: 2022

Nº DE CUENTAS	COMPONENTES	2022		2021	
57, 556	1. (+) Fondos líquidos		62.511.542,95		56.687.704,13
	2. (+) Derechos Pendientes de Cobro		44.738.403,30		45.642.300,23
430	- (+) del Presupuesto corriente	11.645.171,89		12.856.670,10	
431	- (+) de Presupuestos cerrados	32.128.975,29		31.819.475,74	
257, 258, 270, 275, 440, 442, 449, 456, 470, 471, 472, 537, 538, 550, 565, 566	- (+) de operaciones no presupuestarias	964.256,12		966.154,39	
	3. (-) Obligaciones pendientes de pago		17.220.571,45		10.808.232,50
400	- (+) del Presupuesto corriente	8.688.957,13		3.269.370,49	
401	- (+) de Presupuestos cerrados	962.569,55		960.553,47	
165, 166, 180, 185, 410, 414, 419, 453, 456, 475, 476, 477, 502, 515, 516, 521, 550, 560, 561	- (+) de operaciones no presupuestarias	7.569.044,77		6.578.308,54	
	4. (+) Partidas pendientes de aplicación		191.668,83		115.083,01
554, 559	- (-) cobros realizados pendientes de aplicación definitiva	178.586,59		437.101,39	
555, 5581, 5585	- (+) pagos realizados pendientes de aplicación definitiva	370.255,42		552.184,40	
	I. Remanente de tesorería total (1 + 2 -3 + 4)		90.221.043,63		91.636.854,87
2961, 2962, 2981, 2982, 4900, 4901, 4902, 4903, 5961, 5962, 5981, 5982	II. Saldos de dudoso cobro		27.735.105,01		24.082.811,09
	III. Exceso de financiación afectada		40.758.629,98		42.210.970,15
	IV. Remanente de tesorería para gastos generales (I - II - III)		21.727.308,64		25.343.073,63