

Ayuntamiento de Alcalá de Guadaíra

Estado de ejecución de Gastos

Periodo: 2022

Fecha de listado igual a: 30/06/2022

Rem	Código de la Partida	Inicial	Modificación	Actual	A	D	O	P	RP	Saldo	%	%O /Cr
	Descripción	Vinculación	Inc. Rem.	RC Pdt. + ND	A pendiente	D pendiente	O pendiente	P pendiente	Reintegros	Remanente	%Ds/Cr	%RPs/O
	00101/9121/10000	692.426,14	0,00	692.426,14	683.736,55	683.736,55	329.682,86	329.682,86	329.682,86	8.689,59	1,25%	47,61%
	Retribuciones a miembros de Órganos de Gobierno	001*/9*/1*	0,00	0,00	0,00	354.053,69	0,00	0,00	0,00	362.743,28	98,75%	100,00%
	00101/9121/11000	577.203,10	35.854,51	613.057,61	618.026,21	577.118,21	277.641,23	277.641,23	277.641,23	-4.968,60	-0,81%	45,29%
	Retribuciones básicas del personal funcionario de empleo	002*/9*/1*	0,00	0,00	40.908,00	299.476,98	0,00	0,00	0,00	335.416,38	94,14%	100,00%
	00101/9121/16000	392.527,33	0,00	392.527,33	393.720,06	393.720,06	191.950,49	191.950,49	191.950,49	-1.192,73	-0,30%	48,90%
	Cuotas sociales a regímenes de Seguridad Social de personal de Órganos de Gobierno	001*/9*/1*	0,00	0,00	0,00	201.769,57	0,00	0,00	0,00	200.576,84	100,30%	100,00%
	00201/9122/12001	14.414,97	0,00	14.414,97	0,00	0,00	0,00	0,00	0,00	14.414,97	100,00%	0,00%
	Sueldos del personal Funcionario del Grupo A2 adscrito al servicio de Alcaldía	002*/9*/1*	0,00	0,00	0,00	0,00	0,00	0,00	0,00	14.414,97	0,00%	0,00%
	00201/9122/12004	18.728,24	0,00	18.728,24	16.063,44	16.063,44	7.050,06	7.050,06	7.050,06	2.664,80	14,23%	37,64%
	Sueldos del personal Funcionario del Grupo C2 adscrito al servicio de Alcaldía	002*/9*/1*	0,00	0,00	0,00	9.013,38	0,00	0,00	0,00	11.678,18	85,77%	100,00%
	00201/9122/12006	4.539,89	0,00	4.539,89	1.922,64	1.922,64	961,44	961,44	961,44	2.617,25	57,65%	21,18%
	Trienios del Personal Funcionario adscrito al servicio de Alcaldía	002*/9*/1*	0,00	0,00	0,00	961,20	0,00	0,00	0,00	3.578,45	42,35%	100,00%
	00201/9122/12009	0,00	0,00	0,00	4.633,48	4.633,48	2.232,85	2.232,85	2.232,85	-4.633,48	0,00%	0,00%
	Paga extraordinaria retribuciones básicas	002*/9*/1*	0,00	0,00	0,00	2.400,63	0,00	0,00	0,00	-2.232,85	0,00%	100,00%
	00201/9122/12100	19.616,66	0,00	19.616,66	9.980,88	9.980,88	4.380,50	4.380,50	4.380,50	9.635,78	49,12%	22,33%
	Complemento de destino del personal Funcionario adscrito a Alcaldía	002*/9*/1*	0,00	0,00	0,00	5.600,38	0,00	0,00	0,00	15.236,16	50,88%	100,00%
	00201/9122/12101	42.251,77	0,00	42.251,77	21.624,24	21.624,24	9.490,64	9.490,64	9.490,64	20.627,53	48,82%	22,46%
	Complemento específico del personal Funcionario adscrito a Alcaldía	002*/9*/1*	0,00	0,00	0,00	12.133,60	0,00	0,00	0,00	32.761,13	51,18%	100,00%
	00201/9122/12103	1.376,64	0,00	1.376,64	3.604,04	3.604,04	1.731,94	1.731,94	1.731,94	-2.227,40	-161,80%	125,81%
	Otros complementos del personal Funcionario adscrito al servicio de Alcaldía	002*/9*/1*	0,00	0,00	0,00	1.872,10	0,00	0,00	0,00	-355,30	261,80%	100,00%
	00201/9122/13001	2.089,98	0,00	2.089,98	0,00	0,00	0,00	0,00	0,00	2.089,98	100,00%	0,00%
	Retribución extraordinaria a personal Laboral Fijo adscrito al Gabinete de Alcaldía	002*/9*/1*	0,00	0,00	0,00	0,00	0,00	0,00	0,00	2.089,98	0,00%	0,00%
	00201/9122/13300	9.358,04	2.617,65	11.975,69	73.344,32	73.344,32	36.560,82	36.560,82	36.560,82	-61.368,63	-512,44%	305,29%
	Retribuciones básicas del personal integrado adscrito a Alcaldía	002*/9*/1*	0,00	0,00	0,00	36.783,50	0,00	0,00	0,00	-24.585,13	612,44%	100,00%
	00201/9122/13301	1.404,24	0,00	1.404,24	6.210,60	6.210,60	3.881,64	3.881,64	3.881,64	-4.806,36	-342,27%	276,42%
	Retribución extraordinaria a personal Laboral Integrado adscrito al Gabinete de Alcaldía	002*/9*/1*	0,00	0,00	0,00	2.328,96	0,00	0,00	0,00	-2.477,40	442,27%	100,00%
	00201/9122/13302	19.823,22	0,00	19.823,22	0,00	0,00	0,00	0,00	0,00	19.823,22	100,00%	0,00%
	Otras remuneraciones del personal integrado adscrito a Alcaldía	002*/9*/1*	0,00	0,00	0,00	0,00	0,00	0,00	0,00	19.823,22	0,00%	0,00%
	00201/9122/150	8.693,40	0,00	8.693,40	4.965,60	4.965,60	2.179,35	2.179,35	2.179,35	3.727,80	42,88%	25,07%
	Productividad del Personal Funcionario adscrito al servicio de Alcaldía	002*/9*/150*	0,00	0,00	0,00	2.786,25	0,00	0,00	0,00	6.514,05	57,12%	100,00%
	00201/9122/151	7.540,74	0,00	7.540,74	810,81	810,81	810,68	810,68	810,68	6.334,41	84,00%	10,75%
	Gratificaciones al personal Funcionario adscrito al Gabinete de Alcaldía	002*/9*/151*	0,00	395,52	0,00	0,13	0,00	0,00	0,00	6.730,06	10,75%	100,00%



Rem	Código de la Partida	Inicial	Modificación	Actual	A	D	O	P	RP	Saldo	%	%O /Cr
	Descripción	Vinculación	Inc. Rem.	RC Pdt. + ND	A pendiente	D pendiente	O pendiente	P pendiente	Reintegros	Remanente	%Ds/Cr	%RPs/O
	00201/9122/16000	44.461,90	0,00	44.461,90	43.008,23	43.008,23	21.539,21	21.539,21	21.539,21	1.365,04	3,07%	48,44%
	Cuotas sociales a regímenes de Seguridad Social de personal de Alcaldía	002*/9*/1*	0,00	88,63	0,00	21.469,02	0,00	0,00	0,00	22.922,69	96,73%	100,00%
	00301/9202/12000	32.785,88	0,00	32.785,88	29.728,32	29.728,32	9.537,84	9.537,84	9.537,84	3.057,56	9,33%	29,09%
	Sueldos del personal Funcionario del Grupo A1 adscrito al servicio de Secretaría General	003*/9*/1*	0,00	0,00	0,00	20.190,48	0,00	0,00	0,00	23.248,04	90,67%	100,00%
	00301/9202/12003	22.080,81	0,00	22.080,81	9.650,28	9.650,28	4.825,14	4.825,14	4.825,14	12.430,53	56,30%	21,85%
	Sueldos del personal Funcionario del Grupo C1 adscrito al servicio de Secretaría General	003*/9*/1*	0,00	0,00	0,00	4.825,14	0,00	0,00	0,00	17.255,67	43,70%	100,00%
	00301/9202/12004	56.211,92	0,00	56.211,92	54.694,84	54.694,84	23.967,40	23.967,40	23.967,40	1.517,08	2,70%	42,64%
	Sueldos del personal Funcionario del Grupo C2 adscrito a Secretaría General	003*/9*/1*	0,00	0,00	0,00	30.727,44	0,00	0,00	669,31	32.244,52	97,30%	100,00%
	00301/9202/12006	27.692,20	0,00	27.692,20	22.709,31	22.709,31	8.951,02	8.951,02	8.951,02	4.982,89	17,99%	32,32%
	Trienios del Personal Funcionario adscrito al servicio de Secretaría General	003*/9*/1*	0,00	0,00	0,00	13.758,29	0,00	0,00	0,00	18.741,18	82,01%	100,00%
	00301/9202/12009	0,00	0,00	0,00	27.563,63	27.563,63	12.633,49	12.633,49	12.633,49	-27.613,79	0,00%	0,00%
	Paga extraordinaria retribuciones básicas	003*/9*/1*	0,00	50,16	0,00	14.930,14	0,00	0,00	0,00	-12.633,49	0,00%	100,00%
	00301/9202/12100	77.374,22	0,00	77.374,22	63.915,09	63.915,09	25.204,84	25.204,84	25.204,84	13.158,41	17,01%	32,58%
	Complemento de destino del personal Funcionario adscrito a Secretaría General	003*/9*/1*	0,00	300,72	0,00	38.710,25	0,00	0,00	415,87	52.169,38	82,61%	100,00%
	00301/9202/12101	194.102,86	6.960,18	201.063,04	160.441,61	160.441,61	61.409,64	61.409,64	61.409,64	39.979,27	19,88%	30,54%
	Complemento específico del personal Funcionario adscrito a Secretaría General	003*/9*/1*	0,00	642,16	0,00	99.031,97	0,00	0,00	901,01	139.653,40	79,80%	100,00%
	00301/9202/12103	1.535,52	0,00	1.535,52	27.147,79	27.147,79	12.683,93	12.683,93	12.683,93	-25.719,31	-1674,96%	826,03%
	Otros complementos del personal Funcionario adscrito al servicio de Secretaría General	003*/9*/1*	0,00	107,04	0,00	14.463,86	0,00	0,00	0,00	-11.148,41	1767,99%	100,00%
	00301/9202/131	0,00	0,00	0,00	14.590,68	14.590,68	7.369,98	7.369,98	7.369,98	-14.590,68	0,00%	0,00%
	Retribución del personal Laboral Temporal adscrito a Secretaría	003*/9*/1*	0,00	0,00	0,00	7.220,70	0,00	0,00	0,00	-7.369,98	0,00%	100,00%
	00301/9202/13300	0,00	0,00	0,00	14.720,92	14.720,92	7.360,55	7.360,55	7.360,55	-14.720,92	0,00%	0,00%
	Retribuciones básicas y complementarias del personal adscrito al servicio de Secretaría	003*/9*/1*	0,00	0,00	0,00	7.360,37	0,00	0,00	0,00	-7.360,55	0,00%	100,00%
	00301/9202/13301	0,00	0,00	0,00	1.193,88	1.193,88	596,94	596,94	596,94	-1.193,88	0,00%	0,00%
	Productividad del personal adscrito al servicio de Secretaría	003*/9*/1*	0,00	0,00	0,00	596,94	0,00	0,00	0,00	-596,94	0,00%	100,00%
	00301/9202/150	35.288,64	0,00	35.288,64	33.259,36	33.259,36	18.431,51	18.431,51	18.431,51	1.907,60	5,41%	52,23%
	Productividad del Personal Funcionario adscrito al servicio de Secretaría General	003*/9*/150*	0,00	121,68	0,00	14.827,85	0,00	0,00	206,90	16.857,13	94,25%	100,00%
	00301/9202/151	27.215,50	-2.100,00	25.115,50	0,00	0,00	0,00	0,00	0,00	21.711,75	86,45%	0,00%
	Gratificaciones al personal Funcionario adscrito a la Secretaría General	003*/9*/151*	0,00	3.403,75	0,00	0,00	0,00	0,00	0,00	25.115,50	0,00%	0,00%
	00301/9202/16000	106.174,56	6.469,32	112.643,88	107.949,04	107.949,04	50.113,04	50.113,04	50.113,04	4.326,90	3,84%	44,49%
	Cuotas sociales a regímenes de Seguridad Social de personal de Secretaría General	003*/9*/1*	0,00	367,94	0,00	57.836,00	0,00	0,00	0,00	62.530,84	95,83%	100,00%
	00301/9208/12001	14.414,97	0,00	14.414,97	12.852,72	12.852,72	6.426,36	6.426,36	6.426,36	1.562,25	10,84%	44,58%
	Sueldos del personal Funcionario del Grupo A2 adscrito al servicio de Archivo	003*/9*/1*	0,00	0,00	0,00	6.426,36	0,00	0,00	0,00	7.988,61	89,16%	100,00%
	00301/9208/12004	9.358,04	0,00	9.358,04	12.248,30	12.248,30	2.811,09	2.811,09	2.811,09	-2.890,26	-30,89%	30,04%
	Sueldos del personal Funcionario del Grupo C2 adscrito al servicio de Archivo	003*/9*/1*	0,00	0,00	0,00	9.437,21	0,00	0,00	156,18	6.546,95	130,89%	100,00%
	00301/9208/12006	5.549,73	0,00	5.549,73	5.101,85	5.101,85	2.366,59	2.366,59	2.366,59	447,88	8,07%	42,64%
	Trienios del Personal Funcionario adscrito al servicio de Archivo	003*/9*/1*	0,00	0,00	0,00	2.735,26	0,00	0,00	18,69	3.183,14	91,93%	100,00%
	00301/9208/12009	0,00	0,00	0,00	6.866,35	6.866,35	2.845,75	2.845,75	2.845,75	-6.866,35	0,00%	0,00%




Rem	Código de la Partida	Inicial	Modificación	Actual	A	D	O	P	RP	Saldo	%	%O /Cr
	Descripción	Vinculación	Inc. Rem.	RC Pdt. + ND	A pendiente	D pendiente	O pendiente	P pendiente	Reintegros	Remanente	%Ds/Cr	%RPs/O
	Paga extraordinaria retribuciones básicas	003*/9*/1*	0,00	0,00	0,00	4.020,60	0,00	0,00	0,00	-2.845,75	0,00%	100,00%
	00301/9208/12100	14.937,02	0,00	14.937,02	15.423,14	15.423,14	5.653,01	5.653,01	5.653,01	-486,12	-3,25%	37,85%
	Complemento de destino del personal Funcionario adscrito a Archivo	003*/9*/1*	0,00	0,00	0,00	9.770,13	0,00	0,00	97,04	9.284,01	103,25%	100,00%
	00301/9208/12101	35.027,72	0,00	35.027,72	35.700,12	35.700,12	13.390,06	13.390,06	13.390,06	-672,40	-1,92%	38,23%
	Complemento específico del personal Funcionario adscrito a Archivo	003*/9*/1*	0,00	0,00	0,00	22.310,06	0,00	0,00	210,24	21.637,66	101,92%	100,00%
	00301/9208/12103	0,00	0,00	0,00	5.985,06	5.985,06	2.501,98	2.501,98	2.501,98	-5.985,06	0,00%	0,00%
	Paga adicional del personal Funcionario adscrito al servicio de Archivo	003*/9*/1*	0,00	0,00	0,00	3.483,08	0,00	0,00	0,00	-2.501,98	0,00%	100,00%
	00301/9208/13001	1.016,27	0,00	1.016,27	0,00	0,00	0,00	0,00	0,00	1.016,27	100,00%	0,00%
	Retribución extraordinaria a personal Laboral Fijo adscrito al servicio de Archivo	003*/9*/1*	0,00	0,00	0,00	0,00	0,00	0,00	0,00	1.016,27	0,00%	0,00%
	00301/9208/150	6.687,00	0,00	6.687,00	8.033,45	8.033,45	3.869,04	3.869,04	3.869,04	-1.346,45	-20,14%	57,86%
	Productividad del Personal Funcionario adscrito al servicio de Archivo	003*/9*/150*	0,00	0,00	0,00	4.164,41	0,00	0,00	0,00	2.817,96	120,14%	100,00%
	00301/9208/151	4.670,66	0,00	4.670,66	0,00	0,00	0,00	0,00	0,00	4.670,66	100,00%	0,00%
	Gratificaciones al personal Funcionario adscrito al servicio de Archivo	003*/9*/151*	0,00	0,00	0,00	0,00	0,00	0,00	0,00	4.670,66	0,00%	0,00%
	00301/9208/16000	23.816,60	0,00	23.816,60	27.718,37	27.718,37	11.306,31	11.306,31	11.306,31	-3.901,77	-16,38%	47,47%
	Cuotas sociales a regimenes de Seguridad Social de personal de Archivo	003*/9*/1*	0,00	0,00	0,00	16.412,06	0,00	0,00	0,00	12.510,29	116,38%	100,00%
	00302/9312/12000	32.785,88	0,00	32.785,88	29.728,32	29.728,32	14.864,16	14.864,16	14.864,16	3.057,56	9,33%	45,34%
	Sueldos del personal Funcionario del Grupo A1 adscrito al servicio de Control Interno y Contabilidad	003*/9*/1*	0,00	0,00	0,00	14.864,16	0,00	0,00	0,00	17.921,72	90,67%	100,00%
	00302/9312/12001	14.414,97	0,00	14.414,97	0,00	0,00	0,00	0,00	0,00	11.201,78	77,71%	0,00%
	Sueldos del personal Funcionario del Grupo A2 adscrito al servicio de Control Interno y Contabilidad	003*/9*/1*	0,00	3.213,19	0,00	0,00	0,00	0,00	0,00	14.414,97	0,00%	0,00%
	00302/9312/12004	37.432,15	0,00	37.432,15	40.158,60	40.158,60	20.079,30	20.079,30	20.079,30	-2.726,45	-7,28%	53,64%
	Sueldos del personal Funcionario del Grupo C2 adscrito al servicio de Control Interno y Contabilidad	003*/9*/1*	0,00	0,00	0,00	20.079,30	0,00	0,00	0,00	17.352,85	107,28%	100,00%
	00302/9312/12006	18.476,95	0,00	18.476,95	17.363,61	17.363,61	8.421,14	8.421,14	8.421,14	1.113,34	6,03%	45,58%
	Trienios del personal Funcionario adscrito al servicio de Control Interno y Contabilidad	003*/9*/1*	0,00	0,00	0,00	8.942,47	0,00	0,00	0,00	10.055,81	93,97%	100,00%
	00302/9312/12009	0,00	0,00	0,00	20.467,43	20.467,43	10.197,15	10.197,15	10.197,15	-21.142,72	0,00%	0,00%
	Paga extraordinaria retribuciones básicas	003*/9*/1*	0,00	675,29	0,00	10.270,28	0,00	0,00	0,00	-10.197,15	0,00%	100,00%
	00302/9312/12100	61.908,14	0,00	61.908,14	51.221,16	51.221,16	25.610,58	25.610,58	25.610,58	8.978,64	14,50%	41,37%
	Complemento de destino del personal Funcionario adscrito a Control interno y contabilidad	003*/9*/1*	0,00	1.708,34	0,00	25.610,58	0,00	0,00	0,00	36.297,56	82,74%	100,00%
	00302/9312/12101	156.581,37	0,00	156.581,37	129.575,16	129.575,16	64.787,58	64.787,58	64.787,58	22.996,53	14,69%	41,38%
	Complemento específico del personal Funcionario adscrito a Control Interno y Contabilidad	003*/9*/1*	0,00	4.009,68	0,00	64.787,58	0,00	0,00	0,00	91.793,79	82,75%	100,00%
	00302/9312/12103	0,00	0,00	0,00	21.599,56	21.599,56	10.801,63	10.801,63	10.801,63	-22.267,84	0,00%	0,00%
	Otros complementos del personal Funcionario adscrito al servicio de Control Interno y Contabilidad	003*/9*/1*	0,00	668,28	0,00	10.797,93	0,00	0,00	0,00	-10.801,63	0,00%	100,00%
	00302/9312/150	26.330,40	0,00	26.330,40	24.990,36	24.990,36	15.836,99	15.836,99	15.836,99	369,96	1,41%	60,15%
	Productividad del Personal Funcionario adscrito al servicio de Control Interno y Contabilidad	003*/9*/150*	0,00	970,08	0,00	9.153,37	0,00	0,00	0,00	10.493,41	94,91%	100,00%
	00302/9312/151	30.987,53	0,00	30.987,53	0,00	0,00	0,00	0,00	0,00	30.987,53	100,00%	0,00%
	Gratificaciones al personal Funcionario adscrito al servicio de Control Interno y Contabilidad	003*/9*/151*	0,00	0,00	0,00	0,00	0,00	0,00	0,00	30.987,53	0,00%	0,00%
	00302/9312/16000	76.871,23	0,00	76.871,23	64.980,47	64.980,47	33.105,29	33.105,29	33.105,29	8.339,88	10,85%	43,07%
	Cuotas sociales a regimenes de Seguridad Social de personal de Control Interno y Contabilidad	003*/9*/1*	0,00	3.550,88	0,00	31.875,18	0,00	0,00	0,00	43.765,94	84,53%	100,00%



Rem	Código de la Partida	Inicial	Modificación	Actual	A	D	O	P	RP	Saldo	%	%O /Cr
	Descripción	Vinculación	Inc. Rem.	RC Pdt. + ND	A pendiente	D pendiente	O pendiente	P pendiente	Reintegros	Remanente	%Ds/Cr	%RPs/O
	00303/9341/12000	16.392,94	0,00	16.392,94	14.864,16	14.864,16	7.432,08	7.432,08	7.432,08	1.528,78	9,33%	45,34%
	Sueldos del personal Funcionario del Grupo A1 adscrito al servicio de Gestión de Tesorería	003*/9*/1*	0,00	0,00	0,00	7.432,08	0,00	0,00	0,00	8.960,86	90,67%	100,00%
	00303/9341/12003	22.080,81	0,00	22.080,81	19.300,56	19.300,56	6.031,43	6.031,43	6.031,43	2.780,25	12,59%	27,32%
	Sueldos del personal Funcionario del Grupo C1 adscrito al servicio de Gestión de Tesorería	003*/9*/1*	0,00	0,00	0,00	13.269,13	0,00	0,00	0,00	16.049,38	87,41%	100,00%
	00303/9341/12006	10.786,32	0,00	10.786,32	10.291,74	10.291,74	4.138,59	4.138,59	4.138,59	494,58	4,59%	38,37%
	Trienios del Personal Funcionario adscrito al servicio de Gestión de Tesorería	003*/9*/1*	0,00	0,00	0,00	6.153,15	0,00	0,00	0,00	6.647,73	95,41%	100,00%
	00303/9341/12009	0,00	0,00	0,00	9.804,22	9.804,22	4.902,28	4.902,28	4.902,28	-9.854,38	0,00%	0,00%
	Paga extraordinaria retribuciones básicas	003*/9*/1*	0,00	50,16	0,00	4.901,94	0,00	0,00	0,00	-4.902,28	0,00%	100,00%
	00303/9341/12100	29.425,20	0,00	29.425,20	25.221,60	25.221,60	10.237,92	10.237,92	10.237,92	3.902,88	13,26%	34,79%
	Complemento de destino del personal Funcionario adscrito al servicio de Gestión de Tesorería	003*/9*/1*	0,00	300,72	0,00	14.983,68	0,00	0,00	0,00	19.187,28	85,71%	100,00%
	00303/9341/12101	76.498,52	0,00	76.498,52	65.570,16	65.570,16	27.785,64	27.785,64	27.785,64	10.286,20	13,45%	36,32%
	Complemento específico del personal Funcionario adscrito al servicio de Gestión de Tesorería	003*/9*/1*	0,00	642,16	0,00	37.784,52	0,00	0,00	0,00	48.712,88	85,71%	100,00%
	00303/9341/12103	0,00	0,00	0,00	10.928,36	10.928,36	5.464,18	5.464,18	5.464,18	-11.035,40	0,00%	0,00%
	Otros complementos del personal Funcionario adscrito al servicio de Gestión de Tesorería	003*/9*/1*	0,00	107,04	0,00	5.464,18	0,00	0,00	0,00	-5.464,18	0,00%	100,00%
	00303/9341/12104	0,00	0,00	0,00	0,00	0,00	0,00	0,00	0,00	0,00	0,00%	0,00%
	Complemento trabajos de superior categoria	003*/9*/1*	0,00	0,00	0,00	0,00	0,00	0,00	0,00	0,00	0,00%	0,00%
	00303/9341/13000	14.118,42	0,00	14.118,42	7.566,26	7.566,26	3.737,42	3.737,42	3.737,42	6.552,16	46,41%	26,47%
	Retribuciones básicas del personal Laboral Fijo adscrito al servicio de Gestión de Tesorería	003*/9*/1*	0,00	0,00	0,00	3.828,84	0,00	0,00	0,00	10.381,00	53,59%	100,00%
	00303/9341/13001	1.640,25	0,00	1.640,25	0,00	0,00	0,00	0,00	0,00	1.640,25	100,00%	0,00%
	Retribución extraordinaria a personal Laboral Fijo adscrito al servicio de Gestión de Tesorería	003*/9*/1*	0,00	0,00	0,00	0,00	0,00	0,00	0,00	1.640,25	0,00%	0,00%
	00303/9341/13002	20.511,54	0,00	20.511,54	8.646,08	8.646,08	4.323,04	4.323,04	4.323,04	11.865,46	57,85%	21,08%
	Otras remuneraciones del personal Laboral Fijo adscrito al servicio de Gestión de Tesorería	003*/9*/1*	0,00	0,00	0,00	4.323,04	0,00	0,00	0,00	16.188,50	42,15%	100,00%
	00303/9341/13003	0,00	0,00	0,00	1.193,88	1.193,88	596,94	596,94	596,94	-1.193,88	0,00%	0,00%
	Productividad del personal adscrito al servicio de Gestión de Tesorería	003*/9*/1*	0,00	0,00	0,00	596,94	0,00	0,00	0,00	-596,94	0,00%	100,00%
	00303/9341/131	0,00	0,00	0,00	14.962,90	14.962,90	7.466,84	7.466,84	7.466,84	-14.962,90	0,00%	0,00%
	Retribución del personal Laboral Temporal adscrito a Gestión de la Tesorería	003*/9*/1*	0,00	0,00	0,00	7.496,06	0,00	0,00	0,00	-7.466,84	0,00%	100,00%
	00303/9341/150	13.218,60	0,00	13.218,60	13.218,60	13.218,60	6.609,30	6.609,30	6.609,30	-121,68	-0,92%	50,00%
	Productividad del personal Funcionario adscrito al servicio de Gestión de Tesorería	003*/9*/150*	0,00	121,68	0,00	6.609,30	0,00	0,00	0,00	6.609,30	100,00%	100,00%
	00303/9341/151	16.872,10	0,00	16.872,10	0,00	0,00	0,00	0,00	0,00	16.872,10	100,00%	0,00%
	Gratificaciones al personal Funcionario adscrito al servicio de Gestión de Tesorería	003*/9*/151*	0,00	0,00	0,00	0,00	0,00	0,00	0,00	16.872,10	0,00%	0,00%
	00303/9341/16000	47.999,71	0,00	47.999,71	45.807,23	45.807,23	22.956,50	22.956,50	22.956,50	1.719,04	3,58%	47,83%
	Cuotas sociales a regimenes de la Seguridad Social del personal adscrito a Gestión de Tesorería	003*/9*/1*	0,00	473,44	0,00	22.850,73	0,00	0,00	0,00	25.043,21	95,43%	100,00%
	00303/9342/12001	28.829,94	0,00	28.829,94	0,00	0,00	0,00	0,00	0,00	25.616,75	88,85%	0,00%
	Sueldos del personal Funcionario del Grupo A2 adscrito al servicio de Recaudación	003*/9*/1*	0,00	3.213,19	0,00	0,00	0,00	0,00	0,00	28.829,94	0,00%	0,00%
	00303/9342/12003	22.080,81	0,00	22.080,81	9.650,28	9.650,28	4.825,14	4.825,14	4.825,14	12.430,53	56,30%	21,85%



Rem	Código de la Partida	Inicial	Modificación	Actual	A	D	O	P	RP	Saldo	%	%O /Cr
	Descripción	Vinculación	Inc. Rem.	RC Pdt. + ND	A pendiente	D pendiente	O pendiente	P pendiente	Reintegros	Remanente	%Ds/Cr	%RPs/O
	Sueldos del personal Funcionario del Grupo C1 adscrito al servicio de Recaudación	003*/9*/1*	0,00	0,00	0,00	4.825,14	0,00	0,00	0,00	17.255,67	43,70%	100,00%
	00303/9342/12006	5.652,90	0,00	5.652,90	2.260,92	2.260,92	1.130,64	1.130,64	1.130,64	3.391,98	60,00%	20,00%
	Trienios del Personal Funcionario adscrito al servicio de Recaudación	003*/9*/1*	0,00	0,00	0,00	1.130,28	0,00	0,00	0,00	4.522,26	40,00%	100,00%
	00303/9342/12009	0,00	0,00	0,00	2.798,16	2.798,16	1.399,14	1.399,14	1.399,14	-3.473,46	0,00%	0,00%
	Paga extraordinaria retribuciones básicas	003*/9*/1*	0,00	675,30	0,00	1.399,02	0,00	0,00	0,00	-1.399,14	0,00%	100,00%
	00303/9342/12100	31.364,48	0,00	31.364,48	6.344,40	6.344,40	3.172,20	3.172,20	3.172,20	23.311,74	74,33%	10,11%
	Complemento de destino del personal Funcionario adscrito al servicio de Recaudación	003*/9*/1*	0,00	1.708,34	0,00	3.172,20	0,00	0,00	0,00	28.192,28	20,23%	100,00%
	00303/9342/12101	71.441,91	0,00	71.441,91	13.367,52	13.367,52	6.683,76	6.683,76	6.683,76	54.064,71	75,68%	9,36%
	Complemento específico del personal Funcionario adscrito al servicio de Recaudación	003*/9*/1*	0,00	4.009,68	0,00	6.683,76	0,00	0,00	0,00	64.758,15	18,71%	100,00%
	00303/9342/12103	1.376,64	0,00	1.376,64	2.227,92	2.227,92	1.113,96	1.113,96	1.113,96	-1.519,56	-110,38%	80,92%
	Otros complementos del personal Funcionario adscrito al servicio de Recaudación	003*/9*/1*	0,00	668,28	0,00	1.113,96	0,00	0,00	0,00	262,68	161,84%	100,00%
	00303/9342/13001	410,07	0,00	410,07	0,00	0,00	0,00	0,00	0,00	410,07	100,00%	0,00%
	Retribución extraordinaria a personal Laboral Fijo adscrito al servicio de Recaudación	003*/9*/1*	0,00	0,00	0,00	0,00	0,00	0,00	0,00	410,07	0,00%	0,00%
	00303/9342/13300	0,00	0,00	0,00	84.039,27	84.039,27	41.247,01	41.247,01	41.247,01	-84.039,27	0,00%	0,00%
	Retirbuciones básicas y complementarias	003*/9*/1*	0,00	0,00	0,00	42.792,26	0,00	0,00	0,00	-41.247,01	0,00%	100,00%
	00303/9342/13301	0,00	0,00	0,00	6.947,88	6.947,88	3.473,94	3.473,94	3.473,94	-6.947,88	0,00%	0,00%
	Productividad del personal adscrito al servicio de Recaudación	003*/9*/1*	0,00	0,00	0,00	3.473,94	0,00	0,00	0,00	-3.473,94	0,00%	100,00%
	00303/9342/150	14.550,24	-7.752,43	6.797,81	3.779,52	3.779,52	1.889,76	1.889,76	1.889,76	2.048,21	30,13%	27,80%
	Productividad del Personal Funcionario adscrito al servicio de Recaudación	003*/9*/150*	0,00	970,08	0,00	1.889,76	0,00	0,00	0,00	4.908,05	25,98%	100,00%
	00303/9342/151	7.214,22	0,00	7.214,22	0,00	0,00	0,00	0,00	0,00	7.214,22	100,00%	0,00%
	Gratificaciones al personal Funcionario adscrito al servicio de Recaudación	003*/9*/151*	0,00	0,00	0,00	0,00	0,00	0,00	0,00	7.214,22	0,00%	0,00%
	00303/9342/16000	51.095,78	0,00	51.095,78	37.834,28	37.834,28	19.094,44	19.094,44	19.094,44	13.206,50	25,85%	37,37%
	Cuotas sociales a regimenes de la Seguridad Social adscrito al servicio de Recaudación	003*/9*/1*	0,00	55,00	0,00	18.739,84	0,00	0,00	0,00	32.001,34	74,05%	100,00%
	11101/3333/13001	3.825,51	0,00	3.825,51	0,00	0,00	0,00	0,00	0,00	3.825,51	100,00%	0,00%
	Retribución extraordnarias del personal adscrito al Teatro Auditorio Riberas del Guadaira	111*/3*/1*	0,00	0,00	0,00	0,00	0,00	0,00	0,00	3.825,51	0,00%	0,00%
	11101/3333/13300	29.756,48	0,00	29.756,48	92.055,28	92.055,28	46.027,63	46.027,63	46.027,63	-62.298,80	-209,36%	154,68%
	Retribuciones básicas del personal integrado adscrito al Teatro Auditorio Riberas del Guadaira	111*/3*/1*	0,00	0,00	0,00	46.027,65	0,00	0,00	0,00	-16.271,15	309,36%	100,00%
	11101/3333/13301	3.066,10	0,00	3.066,10	7.823,40	7.823,40	3.911,70	3.911,70	3.911,70	-4.757,30	-155,16%	127,58%
	Retribución extraordinaria a personal Laboral Integrado del Teatro Auditorio Riberas del Guadaira	111*/3*/1*	0,00	0,00	0,00	3.911,70	0,00	0,00	0,00	-845,60	255,16%	100,00%
	11101/3333/13302	70.122,02	0,00	70.122,02	0,00	0,00	0,00	0,00	0,00	70.122,02	100,00%	0,00%
	Otras remuneraciones del personal integrado adscrito al Teatro Auditorio Riberas del Guadaira	111*/3*/1*	0,00	0,00	0,00	0,00	0,00	0,00	0,00	70.122,02	0,00%	0,00%
	11101/3333/13303	0,00	1.200,00	1.200,00	3.547,81	3.547,81	1.380,94	1.380,94	1.380,94	-2.347,81	-195,65%	115,08%
	Horas extraordinarias del personal temporal adscrito al servicio del Teatro Auditorio Riberas del Gu	111*/3*/1*	0,00	0,00	0,00	2.166,87	0,00	0,00	0,00	-180,94	295,65%	100,00%
	11101/3333/151	1.681,89	0,00	1.681,89	0,00	0,00	0,00	0,00	0,00	1.681,89	100,00%	0,00%
	Gratificaciones al personal Funcionario adscrito al Teatro Auditorio Riberas del Guadaira	111*/3*/151*	0,00	0,00	0,00	0,00	0,00	0,00	0,00	1.681,89	0,00%	0,00%



Rem	Código de la Partida	Inicial	Modificación	Actual	A	D	O	P	RP	Saldo	%	%O /Cr
	Descripción	Vinculación	Inc. Rem.	RC Pdt. + ND	A pendiente	D pendiente	O pendiente	P pendiente	Reintegros	Remanente	%Ds/Cr	%RPs/O
	11101/3333/16000	33.385,21	0,00	33.385,21	34.138,88	34.138,88	18.508,09	18.508,09	18.508,09	-1.020,18	-3,06%	55,44%
	Cuotas sociales a regímenes de la Seguridad Social adscrito al Teatro Auditorio Riberas del Guadaíra	111*/3*/1*	0,00	266,51	0,00	15.630,79	0,00	0,00	0,00	14.877,12	102,26%	100,00%
	22101/1501/12004	46.790,19	0,00	46.790,19	40.069,36	40.069,36	15.974,20	15.974,20	15.974,20	6.720,83	14,36%	34,14%
	Sueldos del personal Funcionario C2 adscrito al servicio de Vivienda y Urbanismo	221*/1*/1*	0,00	0,00	0,00	24.095,16	0,00	0,00	89,24	30.815,99	85,64%	100,00%
	22101/1501/12006	12.601,10	0,00	12.601,10	10.051,24	10.051,24	3.522,94	3.522,94	3.522,94	2.549,86	20,24%	27,96%
	Trienios del personal Funcionario adscrito al servicio de Vivienda y Urbanismo	221*/1*/1*	0,00	0,00	0,00	6.528,30	0,00	0,00	26,71	9.078,16	79,76%	100,00%
	22101/1501/12009	0,00	0,00	0,00	12.446,70	12.446,70	6.233,48	6.233,48	6.233,48	-12.446,70	0,00%	0,00%
	Paga extraordinaria retribuciones básicas	221*/1*/1*	0,00	0,00	0,00	6.213,22	0,00	0,00	0,00	-6.233,48	0,00%	100,00%
	22101/1501/12100	29.462,30	0,00	29.462,30	25.197,95	25.197,95	9.925,43	9.925,43	9.925,43	4.264,35	14,47%	33,69%
	Complemento destino de Funcionario adscrito al servicio de Vivienda y Urbanismo	221*/1*/1*	0,00	0,00	0,00	15.272,52	0,00	0,00	55,45	19.536,87	85,53%	100,00%
	22101/1501/12101	62.675,90	0,00	62.675,90	54.459,95	54.459,95	21.504,11	21.504,11	21.504,11	8.215,95	13,11%	34,31%
	Complemento específico de Funcionario adscrito al servicio de Vivienda y Urbanismo	221*/1*/1*	0,00	0,00	0,00	32.955,84	0,00	0,00	120,13	41.171,79	86,89%	100,00%
	22101/1501/12103	1.535,52	0,00	1.535,52	9.096,68	9.096,68	4.548,34	4.548,34	4.548,34	-7.561,16	-492,42%	296,21%
	Otros complementos de Funcionario adscrito al servicio de Vivienda y Urbanismo	221*/1*/1*	0,00	0,00	0,00	4.548,34	0,00	0,00	0,00	-3.012,82	592,42%	100,00%
	22101/1501/13300	0,00	0,00	0,00	28.881,84	28.881,84	14.441,00	14.441,00	14.441,00	-28.881,84	0,00%	0,00%
	Retribuciones básicas y complementarias del personal adscrito al servicio de Vivienda y Urbanismo	221*/1*/1*	0,00	0,00	0,00	14.440,84	0,00	0,00	0,00	-14.441,00	0,00%	100,00%
	22101/1501/13301	0,00	0,00	0,00	2.387,76	2.387,76	1.492,38	1.492,38	1.492,38	-2.387,76	0,00%	0,00%
	Productividad del personal adscrito al servicio de Vivienda y Urbanismo	221*/1*/1*	0,00	0,00	0,00	895,38	0,00	0,00	0,00	-1.492,38	0,00%	100,00%
	22101/1501/150	12.432,48	0,00	12.432,48	12.527,52	12.527,52	7.505,28	7.505,28	7.505,28	-95,04	-0,76%	60,37%
	Productividad del personal Funcionario adscrito al servicio de Vivienda y Urbanismo	221*/1*/150*	0,00	0,00	0,00	5.022,24	0,00	0,00	0,00	4.927,20	100,76%	100,00%
	22101/1501/151	10.528,04	0,00	10.528,04	765,35	765,35	765,35	765,35	765,35	9.762,69	92,73%	7,27%
	Gratificaciones al personal Funcionario adscrito al servicio de Vivienda y Urbanismo	221*/1*/151*	0,00	0,00	0,00	0,00	0,00	0,00	0,00	9.762,69	7,27%	100,00%
	22101/1501/16000	46.664,20	0,00	46.664,20	53.335,55	53.335,55	25.154,95	25.154,95	25.154,95	-6.671,35	-14,30%	53,91%
	Cuotas Sociales a regímenes de la Seguridad Social del personal de Vivienda y Urbanismo	221*/1*/1*	0,00	0,00	0,00	28.180,60	0,00	0,00	0,00	21.509,25	114,30%	100,00%
	22101/1511/12000	32.785,88	0,00	32.785,88	14.864,16	14.864,16	7.432,08	7.432,08	7.432,08	17.921,72	54,66%	22,67%
	Sueldos del personal Funcionario del Grupo A1 adscrito a Servicios Jurídicos de Urbanismo	221*/1*/1*	0,00	0,00	0,00	7.432,08	0,00	0,00	0,00	25.353,80	45,34%	100,00%
	22101/1511/12006	7.570,76	0,00	7.570,76	4.004,40	4.004,40	2.002,14	2.002,14	2.002,14	3.566,36	47,11%	26,45%
	Trienios del Personal Funcionario adscrito a Servicios Jurídicos de Urbanismo	221*/1*/1*	0,00	0,00	0,00	2.002,26	0,00	0,00	0,00	5.568,62	52,89%	100,00%
	22101/1511/12009	0,00	0,00	0,00	3.718,38	3.718,38	1.859,24	1.859,24	1.859,24	-3.718,38	0,00%	0,00%
	Paga extraordinaria retribuciones básicas	221*/1*/1*	0,00	0,00	0,00	1.859,14	0,00	0,00	0,00	-1.859,24	0,00%	100,00%
	22101/1511/12100	21.558,88	0,00	21.558,88	10.666,32	10.666,32	5.333,16	5.333,16	5.333,16	10.892,56	50,52%	24,74%
	Complemento de destino del Personal Funcionario adscrito a Servicios Jurídicos de Urbanismo	221*/1*/1*	0,00	0,00	0,00	5.333,16	0,00	0,00	0,00	16.225,72	49,48%	100,00%
	22101/1511/12101	68.051,06	0,00	68.051,06	34.534,08	34.534,08	17.267,04	17.267,04	17.267,04	33.516,98	49,25%	25,37%
	Complemento específico del personal Funcionario adscrito a Servicios Jurídicos de Urbanismo	221*/1*/1*	0,00	0,00	0,00	17.267,04	0,00	0,00	0,00	50.784,02	50,75%	100,00%
	22101/1511/12103	1.535,52	0,00	1.535,52	5.755,68	5.755,68	2.877,84	2.877,84	2.877,84	-4.220,16	-274,84%	187,42%



Rem	Código de la Partida	Inicial	Modificación	Actual	A	D	O	P	RP	Saldo	%	%O /Cr
	Descripción	Vinculación	Inc. Rem.	RC Pdt. + ND	A pendiente	D pendiente	O pendiente	P pendiente	Reintegros	Remanente	%Ds/Cr	%RPs/O
	Otros complementos del Personal Funcionario adscrito a Servicios Jurídicos de Urbanismo	221*/1*/1*	0,00	0,00	0,00	2.877,84	0,00	0,00	0,00	-1.342,32	374,84%	100,00%
	22101/1511/13300	0,00	0,00	0,00	57.111,90	57.111,90	28.555,93	28.555,93	28.555,93	-57.111,90	0,00%	0,00%
	Retribuciones básicas y complementarias del personal adscrito al servicio jurídico de Urbanismo	221*/1*/1*	0,00	0,00	0,00	28.555,97	0,00	0,00	0,00	-28.555,93	0,00%	100,00%
	22101/1511/13301	0,00	0,00	0,00	4.768,08	4.768,08	2.980,08	2.980,08	2.980,08	-4.768,08	0,00%	0,00%
	Productividad del personal adscrito a los servicios jurídicos de Urbanismo	221*/1*/1*	0,00	0,00	0,00	1.788,00	0,00	0,00	0,00	-2.980,08	0,00%	100,00%
	22101/1511/150	10.551,48	0,00	10.551,48	5.783,40	5.783,40	2.891,70	2.891,70	2.891,70	4.768,08	45,19%	27,41%
	Productividad del Personal Funcionario adscrito a Servicios Jurídicos de Urbanismo	221*/1*/150*	0,00	0,00	0,00	2.891,70	0,00	0,00	0,00	7.659,78	54,81%	100,00%
	22101/1511/151	9.165,56	0,00	9.165,56	0,00	0,00	0,00	0,00	0,00	9.165,56	100,00%	0,00%
	Gratificaciones al personal Funcionario adscrito a Servicios Jurídicos de Urbanismo	221*/1*/151*	0,00	0,00	0,00	0,00	0,00	0,00	0,00	9.165,56	0,00%	0,00%
	22101/1511/16000	33.258,25	0,00	33.258,25	30.616,68	30.616,68	15.504,18	15.504,18	15.504,18	2.641,57	7,94%	46,62%
	Cuotas sociales a regímenes de la Seguridad Social del personal de Servicios Jurídicos de Urbanismo	221*/1*/1*	0,00	0,00	0,00	15.112,50	0,00	0,00	0,00	17.754,07	92,06%	100,00%
	22101/1514/12000	16.392,94	0,00	16.392,94	0,00	0,00	0,00	0,00	0,00	16.392,94	100,00%	0,00%
	Sueldos del personal Funcionario del Grupo A1 adscrito al servicio de Disciplina urbanística	221*/1*/1*	0,00	0,00	0,00	0,00	0,00	0,00	0,00	16.392,94	0,00%	0,00%
	22101/1514/12001	14.414,97	0,00	14.414,97	0,00	0,00	0,00	0,00	0,00	14.414,97	100,00%	0,00%
	Sueldos del personal Funcionario del Grupo A2 adscrito al servicio de Disciplina Urbanística	221*/1*/1*	0,00	0,00	0,00	0,00	0,00	0,00	0,00	14.414,97	0,00%	0,00%
	22101/1514/12003	22.080,81	0,00	22.080,81	19.300,56	19.300,56	9.462,64	9.462,64	9.462,64	2.780,25	12,59%	42,85%
	Sueldos del personal Funcionario del Grupo C1 adscrito al servicio de Disciplina Urbanística	221*/1*/1*	0,00	0,00	0,00	9.837,92	0,00	0,00	0,00	12.618,17	87,41%	100,00%
	22101/1514/12004	9.358,04	0,00	9.358,04	8.031,72	8.031,72	4.015,86	4.015,86	4.015,86	1.326,32	14,17%	42,91%
	Sueldos del personal Funcionario del Grupo C2 adscrito al servicio de Disciplina Urbanística	221*/1*/1*	0,00	0,00	0,00	4.015,86	0,00	0,00	0,00	5.342,18	85,83%	100,00%
	22101/1514/12006	14.427,55	0,00	14.427,55	10.654,46	10.654,46	5.212,49	5.212,49	5.212,49	3.773,09	26,15%	36,13%
	Trienios del personal Funcionario adscrito al servicio de Disciplina Urbanística	221*/1*/1*	0,00	0,00	0,00	5.441,97	0,00	0,00	0,00	9.215,06	73,85%	100,00%
	22101/1514/12009	0,00	0,00	0,00	8.623,80	8.623,80	4.299,40	4.299,40	4.299,40	-8.623,80	0,00%	0,00%
	Paga extraordinaria retribuciones básicas	221*/1*/1*	0,00	0,00	0,00	4.324,40	0,00	0,00	0,00	-4.299,40	0,00%	100,00%
	22101/1514/12100	37.186,66	0,00	37.186,66	17.228,16	17.228,16	8.499,49	8.499,49	8.499,49	19.958,50	53,67%	22,86%
	Complemento de destino del personal Funcionario adscrito al servicio de Disciplina Urbanística	221*/1*/1*	0,00	0,00	0,00	8.728,67	0,00	0,00	0,00	28.687,17	46,33%	100,00%
	22101/1514/12101	86.758,28	0,00	86.758,28	37.799,16	37.799,16	19.384,66	19.384,66	19.384,66	48.959,12	56,43%	22,34%
	Complemento específico del personal Funcionario adscrito al servicio de Disciplina Urbanística	221*/1*/1*	0,00	0,00	0,00	18.414,50	0,00	0,00	0,00	67.373,62	43,57%	100,00%
	22101/1514/12103	688,32	0,00	688,32	5.853,22	5.853,22	2.926,61	2.926,61	2.926,61	-5.164,90	-750,36%	425,18%
	Otros complementos del personal Funcionario adscrito al servicio de Disciplina Urbanística	221*/1*/1*	0,00	0,00	0,00	2.926,61	0,00	0,00	0,00	-2.238,29	850,36%	100,00%
	22101/1514/13000	29.978,76	-2.000,00	27.978,76	18.990,15	18.990,15	10.163,96	10.163,96	10.163,96	8.988,61	32,13%	36,33%
	Retribuciones básicas del personal Laboral Fijo adscrito al servicio de Disciplina Urbanística	221*/1*/1*	0,00	0,00	0,00	8.826,19	0,00	0,00	0,00	17.814,80	63,35%	100,00%
	22101/1514/13001	2.581,29	1.500,00	4.081,29	0,00	0,00	0,00	0,00	0,00	4.081,29	100,00%	0,00%
	Retribución extraordinaria a personal Laboral Fijo adscrito al servicio de Disciplina Urbanística	221*/1*/1*	0,00	0,00	0,00	0,00	0,00	0,00	0,00	4.081,29	0,00%	0,00%
	22101/1514/13002	48.197,56	0,00	48.197,56	24.549,48	24.549,48	13.195,85	13.195,85	13.195,85	23.648,08	49,06%	27,38%



Rem	Código de la Partida	Inicial	Modificación	Actual	A	D	O	P	RP	Saldo	%	%O /Cr
	Descripción	Vinculación	Inc. Rem.	RC Pdt. + ND	A pendiente	D pendiente	O pendiente	P pendiente	Reintegros	Remanente	%Ds/Cr	%RPs/O
	Otras remuneraciones del personal Laboral Fijo adscrito al servicio de Disciplina Urbanística	221*/1*/1*	0,00	0,00	0,00	11.353,63	0,00	0,00	0,00	35.001,71	50,94%	100,00%
	22101/1514/13003	0,00	0,00	0,00	3.301,83	3.301,83	1.767,73	1.767,73	1.767,73	-3.301,83	0,00%	0,00%
	Productividad del personal adscrito al servicio de Disciplina Urbanística	221*/1*/1*	0,00	0,00	0,00	1.534,10	0,00	0,00	0,00	-1.767,73	0,00%	100,00%
	22101/1514/13300	0,00	0,00	0,00	43.716,42	43.716,42	21.858,19	21.858,19	21.858,19	-43.716,42	0,00%	0,00%
	Retribuciones básicas y complementarias	221*/1*/1*	0,00	0,00	0,00	21.858,23	0,00	0,00	0,00	-21.858,19	0,00%	100,00%
	22101/1514/13301	0,00	0,00	0,00	3.822,84	3.822,84	2.389,26	2.389,26	2.389,26	-3.822,84	0,00%	0,00%
	Productividad del personal adscrito al servicio de Disciplina Urbanística	221*/1*/1*	0,00	0,00	0,00	1.433,58	0,00	0,00	0,00	-2.389,26	0,00%	100,00%
	22101/1514/150	18.233,16	-3.500,00	14.733,16	9.642,24	9.642,24	5.585,04	5.585,04	5.585,04	5.090,92	34,55%	37,91%
	Productividad del personal Funcionario adscrito al servicio de Disciplina Urbanística	221*/1*/150*	0,00	0,00	0,00	4.057,20	0,00	0,00	0,00	9.148,12	52,88%	100,00%
	22101/1514/151	20.745,85	-1.000,00	19.745,85	1.453,16	1.453,16	0,00	0,00	0,00	18.292,69	92,64%	0,00%
	Gratificaciones al personal Funcionario adscrito al servicio de Disciplina Urbanística	221*/1*/151*	0,00	0,00	0,00	1.453,16	0,00	0,00	0,00	19.745,85	7,00%	0,00%
	22101/1514/16000	92.183,36	-17.917,92	74.265,44	62.459,45	62.459,45	32.472,95	32.472,95	32.472,95	10.987,27	14,79%	43,73%
	Cuotas sociales a regimenes de la Seguridad Social del personal de Disciplina Urbanística	221*/1*/1*	0,00	818,72	0,00	29.986,50	0,00	0,00	0,00	41.792,49	67,32%	100,00%
	22101/1516/12000	49.178,82	0,00	49.178,82	14.864,16	14.864,16	7.432,08	7.432,08	7.432,08	34.314,66	69,78%	15,11%
	Sueldos del personal Funcionario Grupo A1 adscrito al Servicio Técnico del Territorio y Urbanismo	221*/1*/1*	0,00	0,00	0,00	7.432,08	0,00	0,00	0,00	41.746,74	30,22%	100,00%
	22101/1516/12001	43.244,90	0,00	43.244,90	25.705,44	25.705,44	12.602,80	12.602,80	12.602,80	17.539,46	40,56%	29,14%
	Sueldos del personal Funcionario Grupo A2 adscrito al Servicio Técnico del Territorio y Urbanismo	221*/1*/1*	0,00	0,00	0,00	13.102,64	0,00	0,00	0,00	30.642,10	59,44%	100,00%
	22101/1516/12003	11.040,40	0,00	11.040,40	9.650,28	9.650,28	4.825,14	4.825,14	4.825,14	1.390,12	12,59%	43,70%
	Sueldos del personal Funcionario Grupo C1 adscrito al Servicio Técnico del Territorio y Urbanismo	221*/1*/1*	0,00	0,00	0,00	4.825,14	0,00	0,00	0,00	6.215,26	87,41%	100,00%
	22101/1516/12006	29.336,06	0,00	29.336,06	16.514,30	16.514,30	8.033,27	8.033,27	8.033,27	12.821,76	43,71%	27,38%
	Trienio del personal Funcionario adscrito al Servicio Técnico del Territorio y Urbanismo	221*/1*/1*	0,00	0,00	0,00	8.481,03	0,00	0,00	0,00	21.302,79	56,29%	100,00%
	22101/1516/12009	0,00	0,00	0,00	13.271,99	13.271,99	6.622,05	6.622,05	6.622,05	-13.271,99	0,00%	0,00%
	Paga extraordinaria retribuciones básicas	221*/1*/1*	0,00	0,00	0,00	6.649,94	0,00	0,00	0,00	-6.622,05	0,00%	100,00%
	22101/1516/12100	62.608,70	0,00	62.608,70	31.205,76	31.205,76	15.450,97	15.450,97	15.450,97	31.402,94	50,16%	24,68%
	Complemento destino del personal Funcionario adscrito al Servicio Técnico del Territorio y Urbanismo	221*/1*/1*	0,00	0,00	0,00	15.754,79	0,00	0,00	0,00	47.157,73	49,84%	100,00%
	22101/1516/12101	169.433,18	0,00	169.433,18	82.188,12	82.188,12	40.720,50	40.720,50	40.720,50	87.245,06	51,49%	24,03%
	Complemento específico del personal Funcionario del Servicio Técnico de Territorio y Urbanismo	221*/1*/1*	0,00	0,00	0,00	41.467,62	0,00	0,00	0,00	128.712,68	48,51%	100,00%
	22101/1516/12103	2.064,96	0,00	2.064,96	13.698,02	13.698,02	6.849,01	6.849,01	6.849,01	-11.633,06	-563,36%	331,68%
	Otros complementos del personal Funcionario del Servicio Técnico de Territorio y Urbanismo	221*/1*/1*	0,00	0,00	0,00	6.849,01	0,00	0,00	0,00	-4.784,05	663,36%	100,00%
	22101/1516/13300	0,00	0,00	0,00	159.019,25	159.019,25	78.770,04	78.770,04	78.770,04	-159.019,25	0,00%	0,00%
	Retribuciones básicas y complementarias del personal adscrito a los Servicios Tcos. de Urbanismo	221*/1*/1*	0,00	0,00	0,00	80.249,21	0,00	0,00	1.354,17	-78.770,04	0,00%	100,00%
	22101/1516/13301	0,00	0,00	0,00	13.359,00	13.359,00	7.753,38	7.753,38	7.753,38	-13.359,00	0,00%	0,00%
	Productividad del personal adscrito a los servicios Tcos. de Urbanismo	221*/1*/1*	0,00	0,00	0,00	5.605,62	0,00	0,00	0,00	-7.753,38	0,00%	100,00%
	22101/1516/13303	0,00	0,00	0,00	323,26	323,26	323,26	323,26	323,26	-323,26	0,00%	0,00%
	Horas extraordinarias del personal temporal adscrito al servicio de Urbanismo	221*/1*/1*	0,00	0,00	0,00	0,00	0,00	0,00	0,00	-323,26	0,00%	100,00%
	22101/1516/150	30.205,92	-6.418,36	23.787,56	16.846,92	16.846,92	9.434,04	9.434,04	9.434,04	6.940,64	29,18%	39,66%



Rem	Código de la Partida	Inicial	Modificación	Actual	A	D	O	P	RP	Saldo	%	%O /Cr
	Descripción	Vinculación	Inc. Rem.	RC Pdt. + ND	A pendiente	D pendiente	O pendiente	P pendiente	Reintegros	Remanente	%Ds/Cr	%RPs/O
	Productividad del personal Funcionario adscrito al Servicio Técnico del Territorio y Urbanismo	221*/1*/150*	0,00	0,00	0,00	7.412,88	0,00	0,00	0,00	14.353,52	50,98%	100,00%
	22101/1516/151	28.590,21	0,00	28.590,21	1.583,56	1.583,56	1.583,56	1.583,56	1.583,56	24.966,64	87,33%	5,54%
	Gratificaciones al personal Funcionario adscrito al servicio Técnico de Territorio y Urbanismo	221*/1*/151*	0,00	2.040,01	0,00	0,00	0,00	0,00	0,00	27.006,65	5,54%	100,00%
	22101/1516/16000	101.519,09	600,00	102.119,09	94.181,61	94.181,61	47.361,95	47.361,95	47.361,95	7.932,48	7,77%	46,38%
	Cuotas sociales a regímenes de Seguridad Social personal Servicio Técnico de Territorio y Urbanismo	221*/1*/1*	0,00	5,00	0,00	46.819,66	0,00	0,00	0,00	54.757,14	92,23%	100,00%
	22201/1502/11000	53.268,97	0,00	53.268,97	53.268,88	53.268,88	26.634,44	26.634,44	26.634,44	0,09	0,00%	50,00%
	Retribuciones básica del personal eventual de la Gerencia de Servicios Urbanos	22201*/1*/1*	0,00	0,00	0,00	26.634,44	0,00	0,00	0,00	26.634,53	100,00%	100,00%
	22201/1502/12000	49.178,82	0,00	49.178,82	65.650,04	65.650,04	33.609,52	33.609,52	33.609,52	-16.471,22	-33,49%	68,34%
	Sueldos del personal Funcionario del Grupo A1 adscrito a Servicios Urbanos	22201*/1*/1*	0,00	0,00	0,00	32.040,52	0,00	0,00	0,00	15.569,30	133,49%	100,00%
	22201/1502/12001	72.074,84	0,00	72.074,84	25.705,44	25.705,44	12.852,72	12.852,72	12.852,72	46.369,40	64,34%	17,83%
	Sueldos del personal Funcionario del Grupo A2 adscrito a Servicios Urbanos	22201*/1*/1*	0,00	0,00	0,00	12.852,72	0,00	0,00	0,00	59.222,12	35,66%	100,00%
	22201/1502/12003	66.242,42	0,00	66.242,42	19.300,56	19.300,56	5.843,78	5.843,78	5.843,78	46.941,86	70,86%	8,82%
	Sueldos del personal Funcionario del Grupo C1 adscrito a Servicios Urbanos	22201*/1*/1*	0,00	0,00	0,00	13.456,78	0,00	0,00	0,00	60.398,64	29,14%	100,00%
	22201/1502/12004	18.716,08	0,00	18.716,08	16.063,44	16.063,44	7.585,51	7.585,51	7.585,51	2.652,64	14,17%	40,53%
	Sueldos del personal Funcionario del Grupo C2 adscrito a Servicios Urbanos	22201*/1*/1*	0,00	0,00	0,00	8.477,93	0,00	0,00	0,00	11.130,57	85,83%	100,00%
	22201/1502/12006	60.498,19	0,00	60.498,19	30.289,16	30.289,16	13.377,55	13.377,55	13.377,55	30.209,03	49,93%	22,11%
	Trienios del personal Funcionario adscrito a Servicios Urbanos	22201*/1*/1*	0,00	0,00	0,00	16.911,61	0,00	0,00	0,00	47.120,64	50,07%	100,00%
	22201/1502/12009	0,00	0,00	0,00	32.737,10	32.737,10	16.434,52	16.434,52	16.434,52	-32.737,10	0,00%	0,00%
	Paga extraordinaria retribuciones básicas	22201*/1*/1*	0,00	0,00	0,00	16.302,58	0,00	0,00	0,00	-16.434,52	0,00%	100,00%
	22201/1502/12100	134.487,50	0,00	134.487,50	80.053,74	80.053,74	37.659,45	37.659,45	37.659,45	54.433,76	40,47%	28,00%
	Complemento de destino del personal Funcionario adscrito a Servicios Urbanos	22201*/1*/1*	0,00	0,00	0,00	42.394,29	0,00	0,00	0,00	96.828,05	59,53%	100,00%
	22201/1502/12101	331.369,50	0,00	331.369,50	217.592,67	217.592,67	104.276,87	104.276,87	104.276,87	113.776,83	34,34%	31,47%
	Complemento específico del personal Funcionario adscrito a Servicios Urbanos	22201*/1*/1*	0,00	0,00	0,00	113.315,80	0,00	0,00	0,00	227.092,63	65,66%	100,00%
	22201/1502/12103	4.288,80	0,00	4.288,80	36.604,12	36.604,12	18.251,23	18.251,23	18.251,23	-32.315,32	-753,48%	425,56%
	Otros complementos del personal Funcionario adscrito a Servicios Urbanos	22201*/1*/1*	0,00	0,00	0,00	18.352,89	0,00	0,00	0,00	-13.962,43	853,48%	100,00%
	22201/1502/13000	49.826,20	0,00	49.826,20	13.851,14	13.851,14	1.959,15	1.959,15	1.959,15	35.975,06	72,20%	3,93%
	Retribuciones básicas del personal Laboral Fijo adscrito a Servicios Urbanos	22201*/1*/1*	0,00	0,00	0,00	11.891,99	0,00	0,00	0,00	47.867,05	27,80%	100,00%
	22201/1502/13001	6.495,75	0,00	6.495,75	0,00	0,00	0,00	0,00	0,00	6.495,75	100,00%	0,00%
	Retribución extraordinaria a personal Laboral Fijo adscrito a Servicios Urbanos	22201*/1*/1*	0,00	0,00	0,00	0,00	0,00	0,00	0,00	6.495,75	0,00%	0,00%
	22201/1502/13002	91.003,83	0,00	91.003,83	17.292,04	17.292,04	1.698,02	1.698,02	1.698,02	73.711,79	81,00%	1,87%
	Otras remuneraciones del personal Laboral Fijo adscrito a Servicios Urbanos	22201*/1*/1*	0,00	0,00	0,00	15.594,02	0,00	0,00	0,00	89.305,81	19,00%	100,00%
	22201/1502/13003	0,00	0,00	0,00	2.387,76	2.387,76	1.193,88	1.193,88	1.193,88	-2.387,76	0,00%	0,00%
	Productividad del personal adscrito al servicio de Admón.Gral. Servicios Urbanos	22201*/1*/1*	0,00	0,00	0,00	1.193,88	0,00	0,00	0,00	-1.193,88	0,00%	100,00%
	22201/1502/131	1.230,19	0,00	1.230,19	2.159,11	2.159,11	2.159,11	2.159,11	2.159,11	-928,92	-75,51%	175,51%
	Retribución del personal Laboral Temporal adscrito a Servicios Urbanos	22201*/1*/1*	0,00	0,00	0,00	0,00	0,00	0,00	0,00	-928,92	175,51%	100,00%



Rem	Código de la Partida	Inicial	Modificación	Actual	A	D	O	P	RP	Saldo	%	%O /Cr
	Descripción	Vinculación	Inc. Rem.	RC Pdt. + ND	A pendiente	D pendiente	O pendiente	P pendiente	Reintegros	Remanente	%Ds/Cr	%RPs/O
	22201/1502/13300	0,00	0,00	0,00	243.515,98	243.515,98	121.699,94	121.699,94	121.699,94	-243.515,98	0,00%	0,00%
	Retribuciones básicas y complementarias del personal adscrito al funcionamiento de los Serv. Urbanos	22201*/1*/1*	0,00	0,00	0,00	121.816,04	0,00	0,00	0,00	-121.699,94	0,00%	100,00%
	22201/1502/13301	0,00	0,00	0,00	20.629,32	20.629,32	10.608,12	10.608,12	10.608,12	-20.629,32	0,00%	0,00%
	Productividad del personal adscrito al funcionamiento de los Servicios Urbanos	22201*/1*/1*	0,00	0,00	0,00	10.021,20	0,00	0,00	0,00	-10.608,12	0,00%	100,00%
	22201/1502/13303	0,00	0,00	0,00	926,88	926,88	926,71	926,71	926,71	-926,88	0,00%	0,00%
	Horas extraordinarias del personal temporal adscrito al servicio de Servicios Urbanos	22201*/1*/1*	0,00	0,00	0,00	0,17	0,00	0,00	0,00	-926,71	0,00%	100,00%
	22201/1502/150	62.223,00	-4.038,40	58.184,60	44.655,74	44.655,74	22.591,53	22.591,53	22.591,53	13.528,86	23,25%	38,83%
	Productividad del personal Funcionario adscrito a Servicios Urbanos	222*/1*/150*	0,00	0,00	0,00	22.064,21	0,00	0,00	0,00	35.593,07	71,77%	100,00%
	22201/1502/151	53.454,69	0,00	53.454,69	4.183,32	4.183,32	4.183,14	4.183,14	4.183,14	45.197,94	84,55%	7,83%
	Gratificaciones al personal Funcionario adscrito a Servicios Urbanos	222*/1*/151*	0,00	4.073,43	0,00	0,18	0,00	0,00	0,00	49.271,55	7,83%	100,00%
	22201/1502/16000	278.002,03	-34.453,73	243.548,30	243.383,71	243.383,71	118.737,58	118.737,58	118.737,58	-187,14	-0,08%	48,75%
	Cuotas sociales a regímenes de la Seguridad Social del personal adscrito a Servicios Urbanos	22201*/1*/1*	0,00	351,73	0,00	124.646,13	0,00	0,00	0,00	124.810,72	87,55%	100,00%
	22201/1532/13000	53.983,47	-3.100,00	50.883,47	0,00	0,00	0,00	0,00	0,00	50.883,47	100,00%	0,00%
	Retribuciones básicas del personal Laboral Fijo adscrito al servicio de Vías Públicas	22201*/1*/1*	0,00	0,00	0,00	0,00	0,00	0,00	0,00	50.883,47	0,00%	0,00%
	22201/1532/13001	7.961,16	0,00	7.961,16	0,00	0,00	0,00	0,00	0,00	7.961,16	100,00%	0,00%
	Retribución extraordinaria a personal Laboral Fijo adscrito al servicio de Vías Públicas	22201*/1*/1*	0,00	0,00	0,00	0,00	0,00	0,00	0,00	7.961,16	0,00%	0,00%
	22201/1532/13002	98.939,87	0,00	98.939,87	0,00	0,00	0,00	0,00	0,00	98.939,87	100,00%	0,00%
	Otras remuneraciones del personal Laboral Fijo adscrito al servicio de Vías Públicas	22201*/1*/1*	0,00	0,00	0,00	0,00	0,00	0,00	0,00	98.939,87	0,00%	0,00%
	22201/1532/131	484.797,46	1.345.954,48	1.830.751,94	998.155,53	998.155,53	293.334,21	293.334,21	293.334,21	832.496,55	45,47%	16,02%
	Retribución del personal Laboral Temporal adscrito al servicio de funcionamiento de Vías Públicas	22201*/1*/1*/ 2021.3.222.0010/ Qual	1.345.954,48	99,86	0,00	704.821,32	0,00	0,00	99,86	1.537.417,73	54,52%	100,00%
	22201/1532/13300	0,00	0,00	0,00	56.534,04	56.534,04	16.298,26	16.298,26	16.298,26	-56.534,04	0,00%	0,00%
	Retribuciones básicas y complementarias del personal adscrito al servicio de Vías Públicas	22201*/1*/1*	0,00	0,00	0,00	40.235,78	0,00	0,00	0,00	-16.298,26	0,00%	100,00%
	22201/1532/13301	0,00	0,00	0,00	4.775,52	4.775,52	2.387,76	2.387,76	2.387,76	-4.775,52	0,00%	0,00%
	Productividad del personal adscrito al servicio de Vías Públicas	22201*/1*/1*	0,00	0,00	0,00	2.387,76	0,00	0,00	0,00	-2.387,76	0,00%	100,00%
	22201/1532/16000	241.102,24	508.770,80	749.873,04	390.319,88	390.319,88	76.446,86	76.446,86	76.446,86	359.553,16	47,95%	10,19%
	Cuotas sociales a regímenes de la Seguridad Social del personal adscrito al servicio Vías Públicas	22201*/1*/1*/ 2021.3.222.0010/ Qual	508.770,80	0,00	0,00	313.873,02	0,00	0,00	0,00	673.426,18	52,05%	100,00%
	22201/1621/13000	13.629,48	0,00	13.629,48	14.360,36	14.360,36	3.313,48	3.313,48	3.313,48	-730,88	-5,36%	24,31%
	Retribuciones básicas del personal Laboral Fijo adscrito al servicio de Recogida de Residuos	22201*/1*/1*	0,00	0,00	0,00	11.046,88	0,00	0,00	0,00	10.316,00	105,36%	100,00%
	22201/1621/13001	1.404,24	0,00	1.404,24	0,00	0,00	0,00	0,00	0,00	1.404,24	100,00%	0,00%
	Retribución extraordinaria a personal Laboral Fijo adscrito al servicio de Recogida de residuos	22201*/1*/1*	0,00	0,00	0,00	0,00	0,00	0,00	0,00	1.404,24	0,00%	0,00%
	22201/1621/13002	17.943,38	0,00	17.943,38	14.920,40	14.920,40	3.025,51	3.025,51	3.025,51	3.022,98	16,85%	16,86%
	Otras remuneraciones del personal Laboral Fijo adscrito al servicio de Recogida de Residuos	22201*/1*/1*	0,00	0,00	0,00	11.894,89	0,00	0,00	0,00	14.917,87	83,15%	100,00%
	22201/1621/13003	0,00	0,00	0,00	2.291,52	2.291,52	1.145,76	1.145,76	1.145,76	-2.291,52	0,00%	0,00%
	Productividad del personal adscrito al servicio de Recogida de Residuos	22201*/1*/1*	0,00	0,00	0,00	1.145,76	0,00	0,00	0,00	-1.145,76	0,00%	100,00%
	22201/1621/16000	10.908,31	0,00	10.908,31	10.561,73	10.561,73	3.908,69	3.908,69	3.908,69	346,58	3,18%	35,83%




Rem	Código de la Partida	Inicial	Modificación	Actual	A	D	O	P	RP	Saldo	%	%O /Cr
	Descripción	Vinculación	Inc. Rem.	RC Pdt. + ND	A pendiente	D pendiente	O pendiente	P pendiente	Reintegros	Remanente	%Ds/Cr	%RPs/O
	Cuotas sociales a regímenes de la Seguridad Social del personal de Recogida de Residuos	22201*/1*/1*	0,00	0,00	0,00	6.653,04	0,00	0,00	0,00	6.999,62	96,82%	100,00%
	22201/1651/13000	53.165,03	0,00	53.165,03	54.311,21	54.311,21	25.646,43	25.646,43	25.646,43	-9.188,17	-17,28%	48,24%
	Retribuciones básicas del personal Laboral Fijo adscrito al servicio de Alumbrado Público	22201*/1*/1*	0,00	8.041,99	0,00	28.664,78	0,00	0,00	0,00	27.518,60	102,16%	100,00%
	22201/1651/13001	6.436,73	0,00	6.436,73	3.394,74	3.394,74	3.394,36	3.394,36	3.394,36	934,46	14,52%	52,73%
	Retribución extraordinaria a personal Laboral Fijo adscrito al servicio de Alumbrado Público	22201*/1*/1*	0,00	2.107,53	0,00	0,38	0,00	0,00	0,00	3.042,37	52,74%	100,00%
	22201/1651/13002	79.512,92	0,00	79.512,92	71.498,97	71.498,97	37.202,63	37.202,63	37.202,63	-14.373,06	-18,08%	46,79%
	Otras remuneraciones del personal Laboral Fijo adscrito al servicio de Alumbrado Público	22201*/1*/1*	0,00	22.387,01	0,00	34.296,34	0,00	0,00	0,00	42.310,29	89,92%	100,00%
	22201/1651/13003	0,00	0,00	0,00	9.626,52	9.626,52	4.531,22	4.531,22	4.531,22	-12.209,06	0,00%	0,00%
	Productividad del personal adscrito al servicio de Alumbrado Público	22201*/1*/1*	0,00	2.582,54	0,00	5.095,30	0,00	0,00	0,00	-4.531,22	0,00%	100,00%
	22201/1651/131	1.053,17	0,00	1.053,17	30.396,27	30.396,27	18.580,00	18.580,00	18.580,00	-40.976,32	-3890,76%	1764,20%
	Retribución del personal Laboral Temporal adscrito al alumbrado publico	22201*/1*/1*	0,00	11.633,22	0,00	11.816,27	0,00	0,00	0,00	-17.526,83	2886,17%	100,00%
	22201/1651/16000	50.327,79	0,00	50.327,79	56.488,21	56.488,21	31.957,21	31.957,21	31.957,21	-35.896,23	-71,32%	63,50%
	Cuotas sociales a regímenes de la Seguridad Social del personal del servicio de Alumbrado Público	22201*/1*/1*	0,00	29.735,81	0,00	24.531,00	0,00	0,00	0,00	18.370,58	112,24%	100,00%
	22201/1711/13000	168.256,03	0,00	168.256,03	101.637,75	101.637,75	45.847,74	45.847,74	45.847,74	66.618,28	39,59%	27,25%
	Retribuciones básicas del personal Laboral Fijo adscrito al servicio de Parque Público	22201*/1*/1*	0,00	0,00	0,00	55.790,01	0,00	0,00	0,00	122.408,29	60,41%	100,00%
	22201/1711/13001	29.897,98	0,00	29.897,98	1.152,48	1.152,48	1.152,27	1.152,27	1.152,27	28.745,50	96,15%	3,85%
	Retribución extraordinaria a personal Laboral Fijo adscrito al servicio de Parque Público	22201*/1*/1*	0,00	0,00	0,00	0,21	0,00	0,00	0,00	28.745,71	3,85%	100,00%
	22201/1711/13002	289.996,26	0,00	289.996,26	148.691,40	148.691,40	73.251,99	73.251,99	73.251,99	141.304,86	48,73%	25,26%
	Otras remuneraciones del personal Laboral Fijo adscrito al servicio de Parque Público	22201*/1*/1*	0,00	0,00	0,00	75.439,41	0,00	0,00	0,00	216.744,27	51,27%	100,00%
	22201/1711/13003	0,00	0,00	0,00	17.100,47	17.100,47	7.716,93	7.716,93	7.716,93	-17.100,47	0,00%	0,00%
	Productividad del personal adscrito al servicio de Parques y Jardines	22201*/1*/1*	0,00	0,00	0,00	9.383,54	0,00	0,00	0,00	-7.716,93	0,00%	100,00%
	22201/1711/131	0,00	0,00	0,00	8.088,68	8.088,68	724,40	724,40	724,40	-8.088,68	0,00%	0,00%
	Retribución del personal Laboral Temporal adscrito a Parques Públicos	22201*/1*/1*	0,00	0,00	0,00	7.364,28	0,00	0,00	0,00	-724,40	0,00%	100,00%
	22201/1711/13300	0,00	0,00	0,00	55.828,52	55.828,52	27.914,42	27.914,42	27.914,42	-61.694,24	0,00%	0,00%
	Retribuciones básicas y complementarias del personal adscrito al servicio de Parques y Jardines	22201*/1*/1*	0,00	5.865,72	0,00	27.914,10	0,00	0,00	0,00	-27.914,42	0,00%	100,00%
	22201/1711/13301	0,00	0,00	0,00	4.679,16	4.679,16	2.339,58	2.339,58	2.339,58	-4.679,16	0,00%	0,00%
	Productividad del personal adscrito al servicio de Parques y Jardines	22201*/1*/1*	0,00	0,00	0,00	2.339,58	0,00	0,00	0,00	-2.339,58	0,00%	100,00%
	22201/1711/150	0,00	0,00	0,00	0,00	0,00	0,00	0,00	0,00	-7.010,91	0,00%	0,00%
	Productividad del Personal Funcionario adscrito al servicio de	222*/1*/150*	0,00	7.010,91	0,00	0,00	0,00	0,00	0,00	0,00	0,00%	0,00%
	22201/1711/151	1.885,41	0,00	1.885,41	0,00	0,00	0,00	0,00	0,00	1.885,41	100,00%	0,00%
	Gratificaciones al personal Funcionario adscrito al servicio de Parque Público	222*/1*/151*	0,00	0,00	0,00	0,00	0,00	0,00	0,00	1.885,41	0,00%	0,00%
	22201/1711/16000	164.568,79	-47.124,67	117.444,12	115.673,18	115.673,18	55.457,82	55.457,82	55.457,82	182,63	0,16%	47,22%
	Cuotas sociales a regímenes de la Seguridad Social del personal adscrito a Parque Público	22201*/1*/1*	0,00	1.588,31	0,00	60.215,36	0,00	0,00	0,00	61.986,30	69,79%	100,00%
	22201/9223/13000	13.751,12	0,00	13.751,12	14.532,24	14.532,24	5.304,78	5.304,78	5.304,78	-781,12	-5,68%	38,58%
	Retribuciones básicas del personal Laboral Fijo adscrito al servicio de Parque Móvil	22201*/9*/1*	0,00	0,00	0,00	9.227,46	0,00	0,00	0,00	8.446,34	105,68%	100,00%
	22201/9223/13001	1.548,46	0,00	1.548,46	0,00	0,00	0,00	0,00	0,00	1.548,46	100,00%	0,00%
	Retribución extraordinaria a personal Laboral Fijo adscrito a Parque Móvil	22201*/9*/1*	0,00	0,00	0,00	0,00	0,00	0,00	0,00	1.548,46	0,00%	0,00%



Rem	Código de la Partida	Inicial	Modificación	Actual	A	D	O	P	RP	Saldo	%	%O /Cr
	Descripción	Vinculación	Inc. Rem.	RC Pdt. + ND	A pendiente	D pendiente	O pendiente	P pendiente	Reintegros	Remanente	%Ds/Cr	%RPs/O
	22201/9223/13002	20.260,62	0,00	20.260,62	17.091,16	17.091,16	6.059,35	6.059,35	6.059,35	3.169,46	15,64%	29,91%
	Otras remuneraciones del personal Laboral Fijo adscrito al servicio de Parque Móvil	22201*/9*/1*	0,00	0,00	0,00	11.031,81	0,00	0,00	0,00	14.201,27	84,36%	100,00%
	22201/9223/13003	0,00	0,00	0,00	2.387,76	2.387,76	852,30	852,30	852,30	-2.387,76	0,00%	0,00%
	Productividad del personal adscrito al servicio de Parque Movil	22201*/9*/1*	0,00	0,00	0,00	1.535,46	0,00	0,00	0,00	-852,30	0,00%	100,00%
	22201/9223/16000	12.813,74	0,00	12.813,74	12.430,36	12.430,36	5.003,13	5.003,13	5.003,13	324,73	2,53%	39,05%
	Cuotas sociales a regimenes de la Seguridad Social del personal adscrito al servicio de Parque Móvil	22201*/9*/1*	0,00	58,65	0,00	7.427,23	0,00	0,00	0,00	7.810,61	97,01%	100,00%
	22201/9331/13000	158.505,10	0,00	158.505,10	55.092,25	55.092,25	27.162,91	27.162,91	27.162,91	103.412,85	65,24%	17,14%
	Retribuciones básicas del personal Laboral Fijo adscrito al servicio de Edificios Administrativos	22201*/9*/1*	0,00	0,00	0,00	27.929,34	0,00	0,00	536,63	131.342,19	34,76%	100,00%
	22201/9331/13001	33.583,85	0,00	33.583,85	1.002,12	1.002,12	1.001,90	1.001,90	1.001,90	32.581,73	97,02%	2,98%
	Retribución extraordinaria a personal Laboral Fijo adscrito al servicio de Edificios Administrativos	22201*/9*/1*	0,00	0,00	0,00	0,22	0,00	0,00	0,00	32.581,95	2,98%	100,00%
	22201/9331/13002	306.498,35	0,00	306.498,35	108.472,06	108.472,06	63.029,61	63.029,61	63.029,61	198.026,29	64,61%	20,56%
	Otras remuneraciones del personal Laboral Fijo adscrito al servicio de Edificios Administrativos	22201*/9*/1*	0,00	0,00	0,00	45.442,45	0,00	0,00	887,53	243.468,74	35,39%	100,00%
	22201/9331/13003	0,00	0,00	0,00	10.038,75	10.038,75	4.993,37	4.993,37	4.993,37	-10.038,75	0,00%	0,00%
	Productividad del personal adscrito al servicio de Edificios Municipales	22201*/9*/1*	0,00	0,00	0,00	5.045,38	0,00	0,00	0,00	-4.993,37	0,00%	100,00%
	22201/9331/131	1.053,17	0,00	1.053,17	8.105,71	8.105,71	1.099,16	1.099,16	1.099,16	-7.052,54	-669,65%	104,37%
	Retribución del personal Laboral Temporal adscrito al servicio de Edificios Municipales	22201*/9*/1*	0,00	0,00	0,00	7.006,55	0,00	0,00	0,00	-45,99	769,65%	100,00%
	22201/9331/13300	0,00	0,00	0,00	121.212,54	121.212,54	50.483,91	50.483,91	50.483,91	-121.212,54	0,00%	0,00%
	Retribuciones básicas y complementarias del personal adscrito al servicio de Edificios Municipales	22201*/9*/1*	0,00	0,00	0,00	70.728,63	0,00	0,00	369,49	-50.483,91	0,00%	100,00%
	22201/9331/13301	0,00	0,00	0,00	10.310,85	10.310,85	5.386,17	5.386,17	5.386,17	-10.310,85	0,00%	0,00%
	Productividad del personal adscrito al servicio de Edificios Municipales	22201*/9*/1*	0,00	0,00	0,00	4.924,68	0,00	0,00	0,00	-5.386,17	0,00%	100,00%
	22201/9331/13303	0,00	0,00	0,00	2.399,31	2.399,31	2.398,49	2.398,49	2.398,49	-2.399,31	0,00%	0,00%
	Horas extraordinarias del personal temporal adscrito al servicio de Edificios Municipales	22201*/9*/1*	0,00	0,00	0,00	0,82	0,00	0,00	0,00	-2.398,49	0,00%	100,00%
	22201/9331/16000	173.960,64	-50.582,18	123.378,46	114.251,17	114.251,17	55.889,09	55.889,09	55.889,09	9.061,14	7,34%	45,30%
	Cuotas sociales a regimenes de la Seguridad Social del personal de Edificios Municipales	22201*/9*/1*	0,00	66,15	0,00	58.362,08	0,00	0,00	0,00	67.489,37	63,25%	100,00%
	22301/1512/12001	28.829,94	0,00	28.829,94	12.852,72	12.852,72	4.784,07	4.784,07	4.784,07	15.977,22	55,42%	16,59%
	Sueldos del personal Funcionario del Grupo A2 adscrito al servicio de Apertura	223*/1*/1*	0,00	0,00	0,00	8.068,65	0,00	0,00	0,00	24.045,87	44,58%	100,00%
	22301/1512/12004	37.354,13	0,00	37.354,13	23.961,29	23.961,29	10.262,74	10.262,74	10.262,74	11.384,90	30,48%	27,47%
	Sueldos del personal Funcionario del Grupo C2 adscrito al servicio de Apertura	223*/1*/1*	0,00	2.007,94	0,00	13.698,55	0,00	0,00	133,87	27.091,39	64,15%	100,00%
	22301/1512/12006	8.276,46	0,00	8.276,46	4.962,48	4.962,48	2.123,60	2.123,60	2.123,60	3.313,98	40,04%	25,66%
	Trienios del Personal Funcionario adscrito servicio de Apertura	223*/1*/1*	0,00	0,00	0,00	2.838,88	0,00	0,00	0,00	6.152,86	59,96%	100,00%
	22301/1512/12009	0,00	0,00	0,00	10.035,84	10.035,84	5.017,99	5.017,99	5.017,99	-10.575,39	0,00%	0,00%
	Paga extraordinaria retribuciones básicas del Personal Funcionario adscrito al servicio de Apertura	223*/1*/1*	0,00	539,55	0,00	5.017,85	0,00	0,00	0,00	-5.017,99	0,00%	100,00%
	22301/1512/12100	40.375,86	0,00	40.375,86	22.700,87	22.700,87	9.284,74	9.284,74	9.284,74	16.427,36	40,69%	23,00%
	Complemento de destino del Personal Funcionario adscrito al servicio de Apertura	223*/1*/1*	0,00	1.247,63	0,00	13.416,13	0,00	0,00	83,17	31.091,12	56,22%	100,00%
	22301/1512/12101	90.347,97	0,00	90.347,97	51.007,23	51.007,23	20.836,15	20.836,15	20.836,15	36.754,50	40,68%	23,06%



Rem	Código de la Partida	Inicial	Modificación	Actual	A	D	O	P	RP	Saldo	%	%O /Cr
	Descripción	Vinculación	Inc. Rem.	RC Pdt. + ND	A pendiente	D pendiente	O pendiente	P pendiente	Reintegros	Remanente	%Ds/Cr	%RPs/O
	Complemento específico del personal Funcionario adscrito al servicio de Apertura	223*/1*/1*	0,00	2.586,24	0,00	30.171,08	0,00	0,00	172,41	69.511,82	56,46%	100,00%
	22301/1512/12103	688,32	0,00	688,32	8.529,94	8.529,94	4.264,97	4.264,97	4.264,97	-8.272,66	-1201,86%	619,62%
	Otros complementos del Personal Funcionario adscrito al servicio de Apertura	223*/1*/1*	0,00	431,04	0,00	4.264,97	0,00	0,00	0,00	-3.576,65	1239,24%	100,00%
	22301/1512/13300	0,00	0,00	0,00	43.716,42	43.716,42	21.434,22	21.434,22	21.434,22	-43.716,42	0,00%	0,00%
	Retribuciones básicas y complementarias del personal adscrito al servicio de Aperturas	223*/1*/1*	0,00	0,00	0,00	22.282,20	0,00	0,00	0,00	-21.434,22	0,00%	100,00%
	22301/1512/13301	0,00	0,00	0,00	3.822,84	3.822,84	2.389,29	2.389,29	2.389,29	-3.822,84	0,00%	0,00%
	Productividad del personal adscrito al servicio de Apertura	223*/1*/1*	0,00	0,00	0,00	1.433,55	0,00	0,00	0,00	-2.389,29	0,00%	100,00%
	22301/1512/150	17.768,16	0,00	17.768,16	11.652,60	11.652,60	7.963,65	7.963,65	7.963,65	5.409,06	30,44%	44,82%
	Productividad del Personal Funcionario adscrito al servicio de Apertura	223*/1*/150*	0,00	706,50	0,00	3.688,95	0,00	0,00	0,00	9.804,51	65,58%	100,00%
	22301/1512/151	10.529,17	0,00	10.529,17	348,90	348,90	348,80	348,80	348,80	10.180,27	96,69%	3,31%
	Gratificaciones al personal Funcionario adscrito al servicio de Apertura	223*/1*/151*	0,00	0,00	0,00	0,10	0,00	0,00	0,00	10.180,37	3,31%	100,00%
	22301/1512/16000	66.192,32	-7.291,98	58.900,34	54.175,41	54.175,41	27.746,01	27.746,01	27.746,01	2.792,58	4,74%	47,11%
	Cuotas sociales a regímenes de la Seguridad Social del personal adscrito al servicio de Apertura	223*/1*/1*	0,00	1.932,35	0,00	26.429,40	0,00	0,00	0,00	31.154,33	81,85%	100,00%
	22301/4251/12001	14.414,97	0,00	14.414,97	0,00	0,00	0,00	0,00	0,00	14.414,97	100,00%	0,00%
	Sueldos del personal Funcionario del Grupo A2 adscrito al servicio de Plan Energético Municipal	223*/4*/1*	0,00	0,00	0,00	0,00	0,00	0,00	0,00	14.414,97	0,00%	0,00%
	22301/4251/12006	3.663,16	0,00	3.663,16	0,00	0,00	0,00	0,00	0,00	3.663,16	100,00%	0,00%
	Trienios personal Funcionario adscrito al servicio de Plan Energético Municipal	223*/4*/1*	0,00	0,00	0,00	0,00	0,00	0,00	0,00	3.663,16	0,00%	0,00%
	22301/4251/12100	7.972,30	0,00	7.972,30	0,00	0,00	0,00	0,00	0,00	7.972,30	100,00%	0,00%
	Complemento de destino del personal Funcionario adscrito al servicio de Plan Energético Municipal	223*/4*/1*	0,00	0,00	0,00	0,00	0,00	0,00	0,00	7.972,30	0,00%	0,00%
	22301/4251/12101	18.024,44	0,00	18.024,44	0,00	0,00	0,00	0,00	0,00	18.024,44	100,00%	0,00%
	Complemento específico del personal Funcionario adscrito al servicio de Plan Energético Municipal	223*/4*/1*	0,00	0,00	0,00	0,00	0,00	0,00	0,00	18.024,44	0,00%	0,00%
	22301/4251/12103	688,32	0,00	688,32	0,00	0,00	0,00	0,00	0,00	688,32	100,00%	0,00%
	Otros complementos del personal Funcionario adscrito al servicio de Plan Energético Municipal	223*/4*/1*	0,00	0,00	0,00	0,00	0,00	0,00	0,00	688,32	0,00%	0,00%
	22301/4251/13300	0,00	3.759,94	3.759,94	44.763,06	44.763,06	8.808,57	8.808,57	8.808,57	-41.003,12	-1090,53%	234,27%
	Retribuciones básicas y complementarias del personal adscrito al servicio de Medio Ambiente	223*/4*/1*	0,00	0,00	0,00	35.954,49	0,00	0,00	0,00	-5.048,63	1190,53%	100,00%
	22301/4251/13301	0,00	0,00	0,00	3.822,84	3.822,84	1.911,42	1.911,42	1.911,42	-3.822,84	0,00%	0,00%
	Productividad del personal adscrito al servicio de Medio Ambiente	223*/4*/1*	0,00	0,00	0,00	1.911,42	0,00	0,00	0,00	-1.911,42	0,00%	100,00%
	22301/4251/13303	0,00	0,00	0,00	0,04	0,04	0,00	0,00	0,00	-440,84	0,00%	0,00%
	Horas extraordinarias del personal temporal adscrito a Servicios Urbanos	223*/4*/1*	0,00	440,80	0,00	0,04	0,00	0,00	440,80	0,00	0,00%	0,00%
	22301/4251/150	3.822,84	0,00	3.822,84	0,00	0,00	0,00	0,00	0,00	3.822,84	100,00%	0,00%
	Productividad del personal Funcionario adscrito al servicio de Plan Energético Municipal	223*/4*/150*	0,00	0,00	0,00	0,00	0,00	0,00	0,00	3.822,84	0,00%	0,00%
	22301/4251/151	2.495,07	0,00	2.495,07	0,00	0,00	0,00	0,00	0,00	2.495,07	100,00%	0,00%
	Gratificaciones al personal Funcionario adscrito al servicio de Plan Energético Municipal	223*/4*/151*	0,00	0,00	0,00	0,00	0,00	0,00	0,00	2.495,07	0,00%	0,00%
	22301/4251/16000	15.844,86	0,00	15.844,86	15.341,25	15.341,25	7.609,70	7.609,70	7.609,70	503,61	3,18%	48,03%
	Cuotas sociales a regímenes de la Seguridad Social del personal Movilidad energéticamente eficiente	223*/4*/1*	0,00	0,00	0,00	7.731,55	0,00	0,00	0,00	8.235,16	96,82%	100,00%
	22501/1331/12001	14.414,97	0,00	14.414,97	12.852,72	12.852,72	6.426,36	6.426,36	6.426,36	1.562,25	10,84%	44,58%



Rem	Código de la Partida	Inicial	Modificación	Actual	A	D	O	P	RP	Saldo	%	%O /Cr
	Descripción	Vinculación	Inc. Rem.	RC Pdt. + ND	A pendiente	D pendiente	O pendiente	P pendiente	Reintegros	Remanente	%Ds/Cr	%RPs/O
	Sueldos del personal Funcionario del Grupo A2 adscrito al servicio de Ordenación del Tráfico	225*/1*/1*	0,00	0,00	0,00	6.426,36	0,00	0,00	0,00	7.988,61	89,16%	100,00%
	22501/1331/12006	3.962,62	0,00	3.962,62	3.805,32	3.805,32	1.805,58	1.805,58	1.805,58	157,30	3,97%	45,57%
	Trienios del personal Funcionario adscrito al servicio de Ordenación del Tráfico	225*/1*/1*	0,00	0,00	0,00	1.999,74	0,00	0,00	0,00	2.157,04	96,03%	100,00%
	22501/1331/12009	0,00	0,00	0,00	3.331,80	3.331,80	1.665,98	1.665,98	1.665,98	-3.331,80	0,00%	0,00%
	Paga extraordinaria retribuciones básicas del personal adscrito al servicio de Ordenación de Tráfico	225*/1*/1*	0,00	0,00	0,00	1.665,82	0,00	0,00	0,00	-1.665,98	0,00%	100,00%
	22501/1331/12100	8.544,20	0,00	8.544,20	7.323,60	7.323,60	3.661,80	3.661,80	3.661,80	1.220,60	14,29%	42,86%
	Complemento de destino del personal Funcionario adscrito al servicio de Ordenación del Tráfico	225*/1*/1*	0,00	0,00	0,00	3.661,80	0,00	0,00	0,00	4.882,40	85,71%	100,00%
	22501/1331/12101	18.290,30	0,00	18.290,30	15.677,40	15.677,40	7.838,70	7.838,70	7.838,70	2.612,90	14,29%	42,86%
	Complemento específico del personal Funcionario adscrito al servicio de Ordenación del Tráfico	225*/1*/1*	0,00	0,00	0,00	7.838,70	0,00	0,00	0,00	10.451,60	85,71%	100,00%
	22501/1331/12103	0,00	0,00	0,00	2.612,90	2.612,90	1.306,45	1.306,45	1.306,45	-2.612,90	0,00%	0,00%
	Otros complementos del personal Funcionario adscrito al servicio de Ordenación del Tráfico	225*/1*/1*	0,00	0,00	0,00	1.306,45	0,00	0,00	0,00	-1.306,45	0,00%	100,00%
	22501/1331/13000	23.979,39	0,00	23.979,39	14.792,06	14.792,06	5.335,61	5.335,61	5.335,61	9.187,33	38,31%	22,25%
	Retribuciones básicas del personal Laboral Fijo adscrito al servicio de Ordenación del Tráfico	225*/1*/1*	0,00	0,00	0,00	9.456,45	0,00	0,00	0,00	18.643,78	61,69%	100,00%
	22501/1331/13001	4.212,72	0,00	4.212,72	0,00	0,00	0,00	0,00	0,00	4.212,72	100,00%	0,00%
	Retribución extraordinaria a personal Laboral Fijo adscrito al servicio de Ordenación del Tráfico	225*/1*/1*	0,00	0,00	0,00	0,00	0,00	0,00	0,00	4.212,72	0,00%	0,00%
	22501/1331/13002	36.674,44	0,00	36.674,44	15.708,08	15.708,08	5.606,24	5.606,24	5.606,24	20.966,36	57,17%	15,29%
	Otras remuneraciones del personal Laboral Fijo adscrito al servicio de Ordenación del Tráfico	225*/1*/1*	0,00	0,00	0,00	10.101,84	0,00	0,00	0,00	31.068,20	42,83%	100,00%
	22501/1331/13003	0,00	0,00	0,00	2.291,52	2.291,52	808,40	808,40	808,40	-2.291,52	0,00%	0,00%
	Productividad del personal adscrito al servicio de Ordenación del Tráfico	225*/1*/1*	0,00	0,00	0,00	1.483,12	0,00	0,00	0,00	-808,40	0,00%	100,00%
	22501/1331/131	0,00	0,00	0,00	0,00	0,00	0,00	0,00	0,00	0,00	0,00%	0,00%
	Retribución del personal Laboral Temporal adscrito al servicio de Ordenación del Tráfico	225*/1*/1*	0,00	0,00	0,00	0,00	0,00	0,00	0,00	0,00	0,00%	0,00%
	22501/1331/13300	0,00	0,00	0,00	25.769,80	25.769,80	11.320,75	11.320,75	11.320,75	-25.769,80	0,00%	0,00%
	Retribuciones básicas y complementarias del personal adscrito al servicio de Ordenación del Tráfico	225*/1*/1*	0,00	0,00	0,00	14.449,05	0,00	0,00	0,00	-11.320,75	0,00%	100,00%
	22501/1331/13301	0,00	0,00	0,00	2.291,52	2.291,52	1.145,76	1.145,76	1.145,76	-2.291,52	0,00%	0,00%
	Productividad del personal adscrito al servicio de Ordenación del Tráfico	225*/1*/1*	0,00	0,00	0,00	1.145,76	0,00	0,00	0,00	-1.145,76	0,00%	100,00%
	22501/1331/13303	0,00	0,00	0,00	0,00	0,00	0,00	0,00	0,00	0,00	0,00%	0,00%
	Horas extraordinarias del personal temporal adscrito al servicio de Tráfico	225*/1*/1*	0,00	0,00	0,00	0,00	0,00	0,00	0,00	0,00	0,00%	0,00%
	22501/1331/150	4.980,84	0,00	4.980,84	4.980,84	4.980,84	2.490,42	2.490,42	2.490,42	0,00	0,00%	50,00%
	Productividad del personal Funcionario adscrito al servicio de Ordenación del Tráfico	225*/1*/150*	0,00	0,00	0,00	2.490,42	0,00	0,00	0,00	2.490,42	100,00%	100,00%
	22501/1331/151	2.438,73	1.600,00	4.038,73	2.073,77	2.073,77	2.073,62	2.073,62	2.073,62	844,99	20,92%	51,34%
	Gratificaciones al personal Funcionario adscrito al servicio de Ordenación del Tráfico	225*/1*/151*	0,00	1.119,97	0,00	0,15	0,00	0,00	0,00	1.965,11	51,35%	100,00%
	22501/1331/16000	40.460,72	-2.274,86	38.185,86	39.162,58	39.162,58	18.180,93	18.180,93	18.180,93	-976,72	-2,56%	47,61%
	Cuotas sociales a regímenes de la Seguridad Social del personal de Ordenación del Tráfico	225*/1*/1*	0,00	0,00	0,00	20.981,65	0,00	0,00	0,00	20.004,93	96,79%	100,00%
	22601/1521/12004	9.358,04	4.372,76	13.730,80	7.987,10	7.987,10	1.003,96	1.003,96	1.003,96	5.699,08	41,51%	7,31%
	Sueldos del personal Funcionario del Grupo C2 adscrito al servicio de Vivienda de Protección Pública	226*/1*/1*	0,00	44,62	0,00	6.983,14	0,00	0,00	44,62	12.726,84	58,17%	100,00%



Rem	Código de la Partida	Inicial	Modificación	Actual	A	D	O	P	RP	Saldo	%	%O /Cr
	Descripción	Vinculación	Inc. Rem.	RC Pdt. + ND	A pendiente	D pendiente	O pendiente	P pendiente	Reintegros	Remanente	%Ds/Cr	%RPs/O
	22601/1521/12006	4.394,20	0,00	4.394,20	0,00	0,00	0,00	0,00	0,00	4.394,20	100,00%	0,00%
	Trienios del personal Funcionario adscrito al servicio de Vivienda de Protección Pública	226*/1*/1*	0,00	0,00	0,00	0,00	0,00	0,00	0,00	4.394,20	0,00%	0,00%
	22601/1521/12009	0,00	1.174,99	1.174,99	1.978,32	1.978,32	269,77	269,77	269,77	-803,33	-68,37%	22,96%
	Paga extraordinaria básicas del personal adscrito al servicio Vivienda de Protección Pública	226*/1*/1*	0,00	0,00	0,00	1.708,55	0,00	0,00	0,00	905,22	168,37%	100,00%
	22601/1521/12100	5.822,18	2.717,02	8.539,20	4.962,72	4.962,72	623,81	623,81	623,81	3.548,76	41,56%	7,31%
	Complemento de destino del Personal Funcionario del servicio de Vivienda de Protección Pública	226*/1*/1*	0,00	27,72	0,00	4.338,91	0,00	0,00	27,72	7.915,39	58,12%	100,00%
	22601/1521/12101	11.613,28	5.886,60	17.499,88	10.752,05	10.752,05	1.351,51	1.351,51	1.351,51	6.687,76	38,22%	7,72%
	Complemento específico del personal Funcionario adscrito a Vivienda de Protección Pública	226*/1*/1*	0,00	60,07	0,00	9.400,54	0,00	0,00	60,07	16.148,37	61,44%	100,00%
	22601/1521/12103	4.606,32	981,10	5.587,42	1.651,85	1.651,85	225,25	225,25	225,25	3.935,57	70,44%	4,03%
	Otros complementos del Personal Funcionario adscrito al servicio de Vivienda de Protección Pública	226*/1*/1*	0,00	0,00	0,00	1.426,60	0,00	0,00	0,00	5.362,17	29,56%	100,00%
	22601/1521/13000	33.396,65	0,00	33.396,65	0,00	0,00	0,00	0,00	0,00	33.396,65	100,00%	0,00%
	Retribuciones básicas del personal Laboral Fijo del servicio de Vivienda de Protección Pública	226*/1*/1*	0,00	0,00	0,00	0,00	0,00	0,00	0,00	33.396,65	0,00%	0,00%
	22601/1521/13001	4.311,14	0,00	4.311,14	0,00	0,00	0,00	0,00	0,00	4.311,14	100,00%	0,00%
	Retribución extraordinaria a personal Laboral Fijo del servicio de Vivienda de Protección Pública	226*/1*/1*	0,00	0,00	0,00	0,00	0,00	0,00	0,00	4.311,14	0,00%	0,00%
	22601/1521/13002	53.512,94	0,00	53.512,94	0,00	0,00	0,00	0,00	0,00	53.512,94	100,00%	0,00%
	Otras remuneraciones del personal Laboral Fijo adscrito a servicio de Vivienda de Protección Pública	226*/1*/1*	0,00	0,00	0,00	0,00	0,00	0,00	0,00	53.512,94	0,00%	0,00%
	22601/1521/13300	0,00	33.369,04	33.369,04	116.019,48	116.019,48	47.399,37	47.399,37	47.399,37	-82.650,44	-247,69%	142,05%
	Retribuciones básicas y complementarias del personal adscrito al servicio de Vivienda	226*/1*/1*	0,00	0,00	0,00	68.620,11	0,00	0,00	0,00	-14.030,33	347,69%	100,00%
	22601/1521/13301	0,00	0,00	0,00	9.070,68	9.070,68	4.714,11	4.714,11	4.714,11	-9.070,68	0,00%	0,00%
	Productividad del personal adscrito a los servicios de Promoción y Gestión de Vivienda	226*/1*/1*	0,00	0,00	0,00	4.356,57	0,00	0,00	0,00	-4.714,11	0,00%	100,00%
	22601/1521/150	2.387,76	1.441,49	3.829,25	2.469,01	2.469,01	969,00	969,00	969,00	1.346,45	35,16%	25,31%
	Productividad del personal Funcionario adscrito al servicio de Vivienda de Protección Pública	226*/1*/150*	0,00	13,79	0,00	1.500,01	0,00	0,00	13,79	2.860,25	64,48%	100,00%
	22601/1521/151	1.640,25	0,00	1.640,25	0,00	0,00	0,00	0,00	0,00	1.640,25	100,00%	0,00%
	Gratificaciones al personal Funcionario adscrito al servicio de Vivienda de Protección Pública	226*/1*/151*	0,00	0,00	0,00	0,00	0,00	0,00	0,00	1.640,25	0,00%	0,00%
	22601/1521/16000	40.683,23	5.372,13	46.055,36	48.383,50	48.383,50	23.464,87	23.464,87	23.464,87	-2.457,05	-5,33%	50,95%
	Cuotas sociales a regímenes de la Seguridad Social del personal del Vivienda de Protección Pública	226*/1*/1*	0,00	128,91	0,00	24.918,63	0,00	0,00	0,00	22.590,49	105,06%	100,00%
	33101/9204/12000	32.785,88	0,00	32.785,88	29.728,32	29.728,32	14.864,16	14.864,16	14.864,16	3.057,56	9,33%	45,34%
	Sueldos del personal Funcionario del Grupo A1 adscrito al servicio de Contratación	331*/9*/1*	0,00	0,00	0,00	14.864,16	0,00	0,00	0,00	17.921,72	90,67%	100,00%
	33101/9204/12003	33.121,21	-9.155,24	23.965,97	19.668,49	19.668,49	8.892,34	8.892,34	8.892,34	4.297,48	17,93%	37,10%
	Sueldos del personal Funcionario del Grupo C1 adscrito al servicio de Contratación	331*/9*/1*	0,00	0,00	0,00	10.776,15	0,00	0,00	0,00	15.073,63	59,38%	100,00%
	33101/9204/12004	18.779,76	0,00	18.779,76	17.682,00	17.682,00	8.841,00	8.841,00	8.841,00	1.097,76	5,85%	47,08%
	Sueldos del personal Funcionario del Grupo C2 adscrito al servicio de Contratación	331*/9*/1*	0,00	0,00	0,00	8.841,00	0,00	0,00	0,00	9.938,76	94,15%	100,00%
	33101/9204/12006	21.183,27	0,00	21.183,27	18.923,27	18.923,27	9.117,20	9.117,20	9.117,20	2.260,00	10,67%	43,04%
	Trienios del personal Funcionario adscrito al servicio de Contratación	331*/9*/1*	0,00	0,00	0,00	9.806,07	0,00	0,00	0,00	12.066,07	89,33%	100,00%



Rem	Código de la Partida	Inicial	Modificación	Actual	A	D	O	P	RP	Saldo	%	%O /Cr
	Descripción	Vinculación	Inc. Rem.	RC Pdt. + ND	A pendiente	D pendiente	O pendiente	P pendiente	Reintegros	Remanente	%Ds/Cr	%RPs/O
	33101/9204/12009	0,00	0,00	0,00	18.100,47	18.100,47	9.037,85	9.037,85	9.037,85	-18.100,47	0,00%	0,00%
	Paga extraordinaria retribuciones básicas del personal adscrito al servicio de contratación	331*/9*/1*	0,00	0,00	0,00	9.062,62	0,00	0,00	0,00	-9.037,85	0,00%	100,00%
	33101/9204/12100	55.408,64	-7.876,60	47.532,04	42.293,49	42.293,49	20.527,51	20.527,51	20.527,51	5.238,55	11,02%	43,19%
	Complemento de destino del personal Funcionario adscrito al servicio de Contratación	331*/9*/1*	0,00	0,00	0,00	21.765,98	0,00	0,00	0,00	27.004,53	76,33%	100,00%
	33101/9204/12101	141.923,18	-33.132,60	108.790,58	108.790,58	108.790,58	53.090,58	53.090,58	53.090,58	0,00	0,00%	48,80%
	Complemento específico del personal Funcionario adscrito al servicio de Contratación	331*/9*/1*	0,00	0,00	0,00	55.700,00	0,00	0,00	0,00	55.700,00	76,65%	100,00%
	33101/9204/12103	0,00	0,00	0,00	18.046,82	18.046,82	9.023,41	9.023,41	9.023,41	-18.046,82	0,00%	0,00%
	Otros complementos del personal Funcionario adscrito a Contratación	331*/9*/1*	0,00	0,00	0,00	9.023,41	0,00	0,00	0,00	-9.023,41	0,00%	100,00%
	33101/9204/13000	13.386,06	0,00	13.386,06	14.267,46	14.267,46	7.133,78	7.133,78	7.133,78	-881,40	-6,58%	53,29%
	Retribuciones básicas del personal Laboral Fijo adscrito al servicio de Contratación	331*/9*/1*	0,00	0,00	0,00	7.133,68	0,00	0,00	0,00	6.252,28	106,58%	100,00%
	33101/9204/13001	11.933,58	0,00	11.933,58	0,00	0,00	0,00	0,00	0,00	11.933,58	100,00%	0,00%
	Retribución extraordinaria a personal Laboral Fijo adscrito al servicio de Contratación	331*/9*/1*	0,00	0,00	0,00	0,00	0,00	0,00	0,00	11.933,58	0,00%	0,00%
	33101/9204/13002	24.528,08	0,00	24.528,08	21.038,78	21.038,78	10.519,39	10.519,39	10.519,39	3.489,30	14,23%	42,89%
	Otras remuneraciones del personal Laboral Fijo adscrito al servicio de Contratación	331*/9*/1*	0,00	0,00	0,00	10.519,39	0,00	0,00	0,00	14.008,69	85,77%	100,00%
	33101/9204/13003	0,00	0,00	0,00	2.607,36	2.607,36	1.629,60	1.629,60	1.629,60	-2.607,36	0,00%	0,00%
	Productividad del personal adscrito al servicio de Contratación.	331*/9*/1*	0,00	0,00	0,00	977,76	0,00	0,00	0,00	-1.629,60	0,00%	100,00%
	33101/9204/150	26.610,12	-3.029,51	23.580,61	22.830,60	22.830,60	13.333,26	13.333,26	13.333,26	750,01	3,18%	56,54%
	Productividad del personal Funcionario adscrito al servicio de Contratación	331*/9*/150*	0,00	0,00	0,00	9.497,34	0,00	0,00	0,00	10.247,35	85,80%	100,00%
	33101/9204/151	22.137,41	0,00	22.137,41	0,00	0,00	0,00	0,00	0,00	22.137,41	100,00%	0,00%
	Gratificaciones al personal Funcionario adscrito al servicio de Contratación	331*/9*/151*	0,00	0,00	0,00	0,00	0,00	0,00	0,00	22.137,41	0,00%	0,00%
	33101/9204/16000	92.088,80	-13.960,01	78.128,79	78.098,41	78.098,41	39.829,80	39.829,80	39.829,80	0,00	0,00%	50,98%
	Cuotas sociales a regímenes de la Seguridad Social del personal adscrito al servicio de Contratación	331*/9*/1*	0,00	30,38	0,00	38.268,61	0,00	0,00	0,00	38.298,99	84,81%	100,00%
	33101/9231/12003	11.040,40	0,00	11.040,40	0,00	0,00	0,00	0,00	0,00	11.040,40	100,00%	0,00%
	Sueldos del personal Funcionario del Grupo C1 adscrito al servicio de Gestión del Padrón Municipal	331*/9*/1*	0,00	0,00	0,00	0,00	0,00	0,00	0,00	11.040,40	0,00%	0,00%
	33101/9231/12006	3.781,54	0,00	3.781,54	0,00	0,00	0,00	0,00	0,00	3.781,54	100,00%	0,00%
	Trienios del personal Funcionario adscrito al servicio de Gestión del Padrón Municipal	331*/9*/1*	0,00	0,00	0,00	0,00	0,00	0,00	0,00	3.781,54	0,00%	0,00%
	33101/9231/12100	7.401,80	0,00	7.401,80	0,00	0,00	0,00	0,00	0,00	7.401,80	100,00%	0,00%
	Complemento de destino del personal Funcionario adscrito al servicio de gestión del Padrón	331*/9*/1*	0,00	0,00	0,00	0,00	0,00	0,00	0,00	7.401,80	0,00%	0,00%
	33101/9231/12101	15.595,44	0,00	15.595,44	0,00	0,00	0,00	0,00	0,00	15.595,44	100,00%	0,00%
	Complemento específico del personal Funcionario adscrito al servicio de Gestión del Padrón	331*/9*/1*	0,00	0,00	0,00	0,00	0,00	0,00	0,00	15.595,44	0,00%	0,00%
	33101/9231/150	3.408,72	0,00	3.408,72	0,00	0,00	0,00	0,00	0,00	3.408,72	100,00%	0,00%
	Productividad del Personal Funcionario adscrito al servicio de Gestión del Padrón	331*/9*/150*	0,00	0,00	0,00	0,00	0,00	0,00	0,00	3.408,72	0,00%	0,00%
	33101/9231/151	4.008,98	0,00	4.008,98	0,00	0,00	0,00	0,00	0,00	4.008,98	100,00%	0,00%
	Gratificaciones al personal Funcionario adscrito al servicio de Gestión del Padrón	331*/9*/151*	0,00	0,00	0,00	0,00	0,00	0,00	0,00	4.008,98	0,00%	0,00%
	33101/9231/16000	11.376,79	-11.376,79	0,00	0,00	0,00	0,00	0,00	0,00	0,00	0,00%	0,00%



Rem	Código de la Partida	Inicial	Modificación	Actual	A	D	O	P	RP	Saldo	%	%O /Cr
	Descripción	Vinculación	Inc. Rem.	RC Pdt. + ND	A pendiente	D pendiente	O pendiente	P pendiente	Reintegros	Remanente	%Ds/Cr	%RPs/O
	Cuotas sociales a regímenes de la Seguridad Social del personal adscrito a la Gestión del Padrón	331*/9*/1*	0,00	0,00	0,00	0,00	0,00	0,00	0,00	0,00	0,00%	0,00%
	33101/9311/12000	16.392,94	0,00	16.392,94	14.864,16	14.864,16	7.432,08	7.432,08	7.432,08	1.528,78	9,33%	45,34%
	Sueldos del personal Funcionario del Grupo A1 adscrito a la Oficina de Presupuestos	331*/9*/1*	0,00	0,00	0,00	7.432,08	0,00	0,00	0,00	8.960,86	90,67%	100,00%
	33101/9311/12003	11.040,40	0,00	11.040,40	0,00	0,00	0,00	0,00	0,00	11.040,40	100,00%	0,00%
	Sueldos del personal Funcionario del Grupo C1 adscrito a la Oficina de Presupuestos	331*/9*/1*	0,00	0,00	0,00	0,00	0,00	0,00	0,00	11.040,40	0,00%	0,00%
	33101/9311/12004	9.358,04	0,00	9.358,04	0,00	0,00	0,00	0,00	0,00	9.358,04	100,00%	0,00%
	Sueldos del personal Funcionario del Grupo C2 adscrito a la Oficina de Presupuestos	331*/9*/1*	0,00	0,00	0,00	0,00	0,00	0,00	0,00	9.358,04	0,00%	0,00%
	33101/9311/12006	8.483,14	0,00	8.483,14	4.862,46	4.862,46	2.288,16	2.288,16	2.288,16	3.620,68	42,68%	26,97%
	Trienios del Personal Funcionario adscrito a la Oficina de Presupuestos	331*/9*/1*	0,00	0,00	0,00	2.574,30	0,00	0,00	0,00	6.194,98	57,32%	100,00%
	33101/9311/12009	0,00	0,00	0,00	3.806,65	3.806,65	1.888,67	1.888,67	1.888,67	-3.806,65	0,00%	0,00%
	Paga extraordinaria retribuciones básicas del personal adscrito a la Oficina de Presupuestos	331*/9*/1*	0,00	0,00	0,00	1.917,98	0,00	0,00	0,00	-1.888,67	0,00%	100,00%
	33101/9311/12100	25.141,76	0,00	25.141,76	10.666,32	10.666,32	5.333,16	5.333,16	5.333,16	14.475,44	57,58%	21,21%
	Complemento de destino del personal Funcionario adscrito a la Oficina de Presupuestos	331*/9*/1*	0,00	0,00	0,00	5.333,16	0,00	0,00	0,00	19.808,60	42,42%	100,00%
	33101/9311/12101	63.764,68	0,00	63.764,68	34.534,08	34.534,08	17.267,04	17.267,04	17.267,04	29.230,60	45,84%	27,08%
	Complemento específico del personal Funcionario adscrito a la Oficina de Presupuestos	331*/9*/1*	0,00	0,00	0,00	17.267,04	0,00	0,00	0,00	46.497,64	54,16%	100,00%
	33101/9311/12103	1.535,52	0,00	1.535,52	5.755,68	5.755,68	2.877,84	2.877,84	2.877,84	-4.220,16	-274,84%	187,42%
	Otros complementos del Personal Funcionario adscrito a la Oficina de Presupuestos	331*/9*/1*	0,00	0,00	0,00	2.877,84	0,00	0,00	0,00	-1.342,32	374,84%	100,00%
	33101/9311/13300	0,00	0,00	0,00	56.090,85	56.090,85	27.284,81	27.284,81	27.284,81	-56.090,85	0,00%	0,00%
	Retribuciones básicas oficina de Presupuesto	331*/9*/1*	0,00	0,00	0,00	28.806,04	0,00	0,00	487,44	-27.284,81	0,00%	100,00%
	33101/9311/13301	0,00	0,00	0,00	2.387,76	2.387,76	1.193,88	1.193,88	1.193,88	-2.387,76	0,00%	0,00%
	Productividad del personal adscrito a la Oficina de Presupuestos.	331*/9*/1*	0,00	0,00	0,00	1.193,88	0,00	0,00	0,00	-1.193,88	0,00%	100,00%
	33101/9311/13303	0,00	0,00	0,00	403,37	403,37	403,30	403,30	403,30	-403,37	0,00%	0,00%
	Horas extraordinarias del personal temporal adscrito al servicio de Oficina de Presupuestos	331*/9*/1*	0,00	0,00	0,00	0,07	0,00	0,00	0,00	-403,30	0,00%	100,00%
	33101/9311/150	11.150,04	-2.000,00	9.150,04	5.783,40	5.783,40	2.891,70	2.891,70	2.891,70	3.366,64	36,79%	31,60%
	Productividad del Personal Funcionario adscrito a la Oficina de Presupuestos	331*/9*/150*	0,00	0,00	0,00	2.891,70	0,00	0,00	0,00	6.258,34	51,87%	100,00%
	33101/9311/151	8.942,38	0,00	8.942,38	1.572,87	1.572,87	1.572,87	1.572,87	1.572,87	7.369,51	82,41%	17,59%
	Gratificaciones al personal Funcionario adscrito a la Oficina de Presupuestos	331*/9*/151*	0,00	0,00	0,00	0,00	0,00	0,00	0,00	7.369,51	17,59%	100,00%
	33101/9311/16000	38.617,84	0,00	38.617,84	34.839,83	34.839,83	17.530,24	17.530,24	17.530,24	3.778,01	9,78%	45,39%
	Cuotas sociales a regímenes de la Seguridad Social del personal adscrito a Oficina de Presupuestos	331*/9*/1*	0,00	0,00	0,00	17.309,59	0,00	0,00	0,00	21.087,60	90,22%	100,00%
	33101/9321/12000	16.392,94	0,00	16.392,94	14.864,16	14.864,16	7.432,08	7.432,08	7.432,08	1.528,78	9,33%	45,34%
	Sueldos del Personal Funcionario del Grupo A1 adscrito a la Administración Tributaria	331*/9*/1*	0,00	0,00	0,00	7.432,08	0,00	0,00	0,00	8.960,86	90,67%	100,00%
	33101/9321/12001	14.414,97	10.811,26	25.226,23	9.639,54	9.639,54	1.142,46	1.142,46	1.142,46	12.373,50	49,05%	4,53%
	Sueldos del Personal Funcionario Grupo A2 adscrito a la Administración Tributaria	331*/9*/1*	0,00	3.213,19	0,00	8.497,08	0,00	0,00	0,00	24.083,77	38,21%	100,00%
	33101/9321/12003	22.080,81	0,00	22.080,81	19.300,56	19.300,56	9.543,06	9.543,06	9.543,06	2.780,25	12,59%	43,22%
	Sueldos del Personal Funcionario del Grupo C1 adscrito a la Administración Tributaria	331*/9*/1*	0,00	0,00	0,00	9.757,50	0,00	0,00	0,00	12.537,75	87,41%	100,00%



Rem	Código de la Partida	Inicial	Modificación	Actual	A	D	O	P	RP	Saldo	%	%O /Cr
	Descripción	Vinculación	Inc. Rem.	RC Pdt. + ND	A pendiente	D pendiente	O pendiente	P pendiente	Reintegros	Remanente	%Ds/Cr	%RPs/O
	33101/9321/12004	46.764,18	0,00	46.764,18	24.095,16	24.095,16	11.579,05	11.579,05	11.579,05	20.661,08	44,18%	24,76%
	Sueldos del Personal Funcionario del Grupo C2 adscrito a la Administración Tributaria	331*/9*/1*	0,00	2.007,94	0,00	12.516,11	0,00	0,00	0,00	35.185,13	51,52%	100,00%
	33101/9321/12006	24.295,74	0,00	24.295,74	16.613,90	16.613,90	8.155,58	8.155,58	8.155,58	7.681,84	31,62%	33,57%
	Trienios del Personal Funcionario adscrito a la Administración Tributaria	331*/9*/1*	0,00	0,00	0,00	8.458,32	0,00	0,00	0,00	16.140,16	68,38%	100,00%
	33101/9321/12009	0,00	0,00	0,00	19.065,92	19.065,92	8.829,39	8.829,39	8.829,39	-20.280,76	0,00%	0,00%
	Paga extra personal de Administración Tributaria.	331*/9*/1*	0,00	1.214,84	0,00	10.236,53	0,00	0,00	0,00	-8.829,39	0,00%	100,00%
	33101/9321/12100	64.682,24	5.979,23	70.661,47	43.752,69	43.752,69	19.559,65	19.559,65	19.559,65	23.952,81	33,90%	27,68%
	Complemento de destino del Personal Funcionario adscrito a la Administración Tributaria	331*/9*/1*	0,00	2.955,97	0,00	24.193,04	0,00	0,00	0,00	51.101,82	61,92%	100,00%
	33101/9321/12101	151.180,03	14.034,41	165.214,44	106.254,45	106.254,45	47.706,55	47.706,55	47.706,55	52.541,98	31,80%	28,88%
	Complemento específico del Personal Funcionario adscrito a la Administración Tributaria	331*/9*/1*	0,00	6.418,01	0,00	58.547,90	0,00	0,00	0,00	117.507,89	64,31%	100,00%
	33101/9321/12103	1.376,64	0,00	1.376,64	17.709,08	17.709,08	8.156,04	8.156,04	8.156,04	-17.402,11	-1264,10%	592,46%
	Otros complementos del Personal Funcionario adscrito a la Administración Tributaria	331*/9*/1*	0,00	1.069,67	0,00	9.553,04	0,00	0,00	0,00	-6.779,40	1286,40%	100,00%
	33101/9321/12105	0,00	0,00	0,00	319,85	319,85	319,85	319,85	319,85	-319,85	0,00%	0,00%
	Vacaciones no disfrutadas por finalización de contrato del personal de Administración Tributaria	331*/9*/1*	0,00	0,00	0,00	0,00	0,00	0,00	0,00	-319,85	0,00%	100,00%
	33101/9321/13000	49.941,60	0,00	49.941,60	38.165,57	38.165,57	15.956,77	15.956,77	15.956,77	11.776,03	23,58%	31,95%
	Retribuciones básicas del personal Laboral Fijo adscrito a la Administración Tributaria	331*/9*/1*	0,00	0,00	0,00	22.208,80	0,00	0,00	0,00	33.984,83	76,42%	100,00%
	33101/9321/13001	0,00	0,00	0,00	0,00	0,00	0,00	0,00	0,00	0,00	0,00%	0,00%
	Retribución extraordinaria a personal Laboral Fijo adscrito al servicio de Administración Tributaria	331*/9*/1*	0,00	0,00	0,00	0,00	0,00	0,00	0,00	0,00	0,00%	0,00%
	33101/9321/13002	88.478,78	0,00	88.478,78	56.116,02	56.116,02	23.034,12	23.034,12	23.034,12	32.362,76	36,58%	26,03%
	Otras remuneraciones del personal Laboral Fijo adscrito a la Administración Tributaria	331*/9*/1*	0,00	0,00	0,00	33.081,90	0,00	0,00	0,00	65.444,66	63,42%	100,00%
	33101/9321/13003	0,00	0,00	0,00	7.155,84	7.155,84	3.577,92	3.577,92	3.577,92	-7.155,84	0,00%	0,00%
	Productividad del personal adscrito al servicio de Administración Tributaria	331*/9*/1*	0,00	0,00	0,00	3.577,92	0,00	0,00	0,00	-3.577,92	0,00%	100,00%
	33101/9321/131	0,00	0,00	0,00	29.925,80	29.925,80	14.895,30	14.895,30	14.895,30	-29.925,80	0,00%	0,00%
	Retribución del personal Laboral Temporal adscrito a Administración Tributaria	331*/9*/1*	0,00	0,00	0,00	15.030,50	0,00	0,00	0,00	-14.895,30	0,00%	100,00%
	33101/9321/13300	0,00	0,00	0,00	58.843,40	58.843,40	22.361,09	22.361,09	22.361,09	-58.843,40	0,00%	0,00%
	Retribuciones básicas y complementarias del personal adscrito al servicio de Administración Tributaria	331*/9*/1*	0,00	0,00	0,00	36.482,31	0,00	0,00	0,00	-22.361,09	0,00%	100,00%
	33101/9321/13301	0,00	0,00	0,00	4.775,52	4.775,52	2.387,76	2.387,76	2.387,76	-4.775,52	0,00%	0,00%
	Productividad del personal adscrito al servicio de la Administración Tributaria	331*/9*/1*	0,00	0,00	0,00	2.387,76	0,00	0,00	0,00	-2.387,76	0,00%	100,00%
	33101/9321/150	28.760,88	2.910,33	31.671,21	23.320,17	23.320,17	10.867,39	10.867,39	10.867,39	6.774,65	21,39%	34,31%
	Productividad del Personal Funcionario adscrito a la Administración Tributaria	331*/9*/150*	0,00	1.576,39	0,00	12.452,78	0,00	0,00	0,00	20.803,82	73,63%	100,00%
	33101/9321/151	25.784,63	0,00	25.784,63	1.471,76	1.471,76	287,41	287,41	287,41	22.322,24	86,57%	1,11%
	Gratificaciones al personal Funcionario adscrito a la Administración Tributaria	331*/9*/151*	0,00	1.990,63	0,00	1.184,35	0,00	0,00	0,00	25.497,22	5,71%	100,00%
	33101/9321/16000	136.976,51	6.977,65	143.954,16	133.505,07	133.505,07	61.737,94	61.737,94	61.737,94	4.962,87	3,45%	42,89%
	Cuotas sociales a regímenes de la Seguridad Social del personal adscrito a Administración Tributaria	331*/9*/1*	0,00	5.486,22	0,00	71.767,13	0,00	0,00	0,00	82.216,22	90,21%	100,00%
	33101/9322/12000	16.392,94	0,00	16.392,94	0,00	0,00	0,00	0,00	0,00	16.392,94	100,00%	0,00%




Rem	Código de la Partida	Inicial	Modificación	Actual	A	D	O	P	RP	Saldo	%	%O /Cr
	Descripción	Vinculación	Inc. Rem.	RC Pdt. + ND	A pendiente	D pendiente	O pendiente	P pendiente	Reintegros	Remanente	%Ds/Cr	%RPs/O
	Sueldos del Personal Funcionario A1 adscrito a Reclamaciones económico-administrativas	331*/9*/1*	0,00	0,00	0,00	0,00	0,00	0,00	0,00	16.392,94	0,00%	0,00%
	33101/9322/12003	11.040,40	0,00	11.040,40	9.650,28	9.650,28	4.825,14	4.825,14	4.825,14	1.390,12	12,59%	43,70%
	Sueldos del Personal Funcionario C1 adscrito al servicio de Reclamaciones económico-administrativas	331*/9*/1*	0,00	0,00	0,00	4.825,14	0,00	0,00	0,00	6.215,26	87,41%	100,00%
	33101/9322/12004	9.358,04	0,00	9.358,04	8.031,72	8.031,72	4.015,86	4.015,86	4.015,86	1.326,32	14,17%	42,91%
	Sueldos del Personal Funcionario C2 del servicio de Reclamaciones económicas-administrativas	331*/9*/1*	0,00	0,00	0,00	4.015,86	0,00	0,00	0,00	5.342,18	85,83%	100,00%
	33101/9322/12006	8.992,97	0,00	8.992,97	5.085,72	5.085,72	2.543,28	2.543,28	2.543,28	3.907,25	43,45%	28,28%
	Trienios del Personal Funcionario adscrito al servicio de Reclamaciones económico-administrativas	331*/9*/1*	0,00	0,00	0,00	2.542,44	0,00	0,00	0,00	6.449,69	56,55%	100,00%
	33101/9322/12009	0,00	0,00	0,00	5.362,80	5.362,80	2.681,49	2.681,49	2.681,49	-5.362,80	0,00%	0,00%
	Paga extra personal de reclamaciones tributarias	331*/9*/1*	0,00	0,00	0,00	2.681,31	0,00	0,00	0,00	-2.681,49	0,00%	100,00%
	33101/9322/12100	22.338,82	0,00	22.338,82	11.334,84	11.334,84	5.667,42	5.667,42	5.667,42	11.003,98	49,26%	25,37%
	Destino del Personal Funcionario adscrito al servicio de Reclamaciones económico-administrativas	331*/9*/1*	0,00	0,00	0,00	5.667,42	0,00	0,00	0,00	16.671,40	50,74%	100,00%
	33101/9322/12101	55.970,88	0,00	55.970,88	24.179,64	24.179,64	12.089,82	12.089,82	12.089,82	31.791,24	56,80%	21,60%
	Específico del Personal Funcionario adscrito Reclamaciones económico-administrativas	331*/9*/1*	0,00	0,00	0,00	12.089,82	0,00	0,00	0,00	43.881,06	43,20%	100,00%
	33101/9322/12103	688,32	0,00	688,32	4.029,94	4.029,94	2.014,97	2.014,97	2.014,97	-3.341,62	-485,47%	292,74%
	Otros complementos de Funcionario adscrito al servicio de Reclamaciones económico-administrativas	331*/9*/1*	0,00	0,00	0,00	2.014,97	0,00	0,00	0,00	-1.326,65	585,47%	100,00%
	33101/9322/13300	0,00	0,00	0,00	55.157,14	55.157,14	28.555,93	28.555,93	28.555,93	-55.157,14	0,00%	0,00%
	Retribuciones básicas y complementarias del personal adscrito al servicio de Reclamaciones económica	331*/9*/1*	0,00	0,00	0,00	26.601,21	0,00	0,00	1.954,76	-28.555,93	0,00%	100,00%
	33101/9322/13301	0,00	0,00	0,00	4.519,35	4.519,35	2.384,04	2.384,04	2.384,04	-4.519,35	0,00%	0,00%
	Productividad del personal adscrito al servicio de Reclamaciones económico-administrativas	331*/9*/1*	0,00	0,00	0,00	2.135,31	0,00	0,00	248,73	-2.384,04	0,00%	100,00%
	33101/9322/150	10.536,00	-1.000,00	9.536,00	5.767,92	5.767,92	2.883,96	2.883,96	2.883,96	3.768,08	39,51%	30,24%
	Productividad del Personal Funcionario adscrito a Reclamaciones económico-administrativas	331*/9*/150*	0,00	0,00	0,00	2.883,96	0,00	0,00	0,00	6.652,04	54,74%	100,00%
	33101/9322/151	11.106,63	0,00	11.106,63	0,00	0,00	0,00	0,00	0,00	11.106,63	100,00%	0,00%
	Gratificaciones al personal Funcionario adscrito a Reclamaciones económico-administrativas	331*/9*/151*	0,00	0,00	0,00	0,00	0,00	0,00	0,00	11.106,63	0,00%	0,00%
	33101/9322/16000	36.923,93	0,00	36.923,93	33.765,59	33.765,59	17.017,95	17.017,95	17.017,95	3.123,34	8,46%	46,09%
	Cuotas sociales a regímenes de Seguridad Social del personal Reclamaciones económico-administrativas	331*/9*/1*	0,00	35,00	0,00	16.747,64	0,00	0,00	0,00	19.905,98	91,45%	100,00%
	33201/4300/151	3.701,53	0,00	3.701,53	0,00	0,00	0,00	0,00	0,00	3.701,53	100,00%	0,00%
	Gratificaciones al personal Funcionario adscrito al servicio de Proyección de la Ciudad	332*/4*/151*	0,00	0,00	0,00	0,00	0,00	0,00	0,00	3.701,53	0,00%	0,00%
	33201/4300/16000	873,56	0,00	873,56	0,00	0,00	0,00	0,00	0,00	873,56	100,00%	0,00%
	Cuotas sociales a regímenes de la Seguridad Social del personal de Proyección de la Ciudad	332*/4*/1*	0,00	0,00	0,00	0,00	0,00	0,00	0,00	873,56	0,00%	0,00%
	33201/4301/13000	18.363,32	0,00	18.363,32	19.502,08	19.502,08	9.751,09	9.751,09	9.751,09	-1.138,76	-6,20%	53,10%
	Retribuciones básicas del personal Laboral Fijo adscrito a la Administración General de Comercio	332*/4*/1*	0,00	0,00	0,00	9.750,99	0,00	0,00	0,00	8.612,23	106,20%	100,00%
	33201/4301/13001	2.495,07	600,00	3.095,07	0,00	0,00	0,00	0,00	0,00	3.095,07	100,00%	0,00%
	Retribución extraordinaria a personal Laboral Fijo adscrito a la Administración General de Comercio	332*/4*/1*	0,00	0,00	0,00	0,00	0,00	0,00	0,00	3.095,07	0,00%	0,00%
	33201/4301/13002	30.507,90	0,00	30.507,90	25.546,16	25.546,16	12.773,08	12.773,08	12.773,08	4.961,74	16,26%	41,87%



Rem	Código de la Partida	Inicial	Modificación	Actual	A	D	O	P	RP	Saldo	%	%O /Cr
	Descripción	Vinculación	Inc. Rem.	RC Pdt. + ND	A pendiente	D pendiente	O pendiente	P pendiente	Reintegros	Remanente	%Ds/Cr	%RPs/O
	Otras remuneraciones del personal Laboral Fijo adscrito a la Administración General de Comercio	332*/4*/1*	0,00	0,00	0,00	12.773,08	0,00	0,00	0,00	17.734,82	83,74%	100,00%
	33201/4301/13003	0,00	0,00	0,00	3.822,84	3.822,84	1.911,42	1.911,42	1.911,42	-3.822,84	0,00%	0,00%
	Horas extraordinarias personal laboral temporal adscrito a la Administración General de Comercio	332*/4*/1*	0,00	0,00	0,00	1.911,42	0,00	0,00	0,00	-1.911,42	0,00%	100,00%
	33201/4301/16000	15.934,41	0,00	15.934,41	15.313,86	15.313,86	7.691,66	7.691,66	7.691,66	584,05	3,67%	48,27%
	Cuotas sociales a regímenes de Seguridad Social del personal de Administración General de Comercio	332*/4*/1*	0,00	36,50	0,00	7.622,20	0,00	0,00	0,00	8.242,75	96,11%	100,00%
	33201/4331/12000	16.392,94	0,00	16.392,94	0,00	0,00	0,00	0,00	0,00	16.392,94	100,00%	0,00%
	Sueldos del Personal Funcionario del Grupo A1 adscrito al servicio de apoyo a las PYMES	332*/4*/1*	0,00	0,00	0,00	0,00	0,00	0,00	0,00	16.392,94	0,00%	0,00%
	33201/4331/12004	9.358,04	0,00	9.358,04	0,00	0,00	0,00	0,00	0,00	9.358,04	100,00%	0,00%
	Sueldos del Personal Funcionario del Grupo C2 adscrito al servicio de apoyo a PYMES	332*/4*/1*	0,00	0,00	0,00	0,00	0,00	0,00	0,00	9.358,04	0,00%	0,00%
	33201/4331/12006	5.185,52	0,00	5.185,52	0,00	0,00	0,00	0,00	0,00	5.185,52	100,00%	0,00%
	Trienios del Personal Funcionario adscrito al servicio de apoyo a PYMES	332*/4*/1*	0,00	0,00	0,00	0,00	0,00	0,00	0,00	5.185,52	0,00%	0,00%
	33201/4331/12100	14.937,02	0,00	14.937,02	0,00	0,00	0,00	0,00	0,00	14.937,02	100,00%	0,00%
	Complemento de Destino del Personal Funcionario adscrito al servicio de apoyo a PYMES	332*/4*/1*	0,00	0,00	0,00	0,00	0,00	0,00	0,00	14.937,02	0,00%	0,00%
	33201/4331/12101	39.374,58	0,00	39.374,58	0,00	0,00	0,00	0,00	0,00	39.374,58	100,00%	0,00%
	Complemento Específico del Personal Funcionario adscrito al servicio de apoyo a PYMES	332*/4*/1*	0,00	0,00	0,00	0,00	0,00	0,00	0,00	39.374,58	0,00%	0,00%
	33201/4331/12103	1.376,64	0,00	1.376,64	0,00	0,00	0,00	0,00	0,00	1.376,64	100,00%	0,00%
	Otros complementos del personal Funcionario adscrito al servicio de apoyo a las PYMES	332*/4*/1*	0,00	0,00	0,00	0,00	0,00	0,00	0,00	1.376,64	0,00%	0,00%
	33201/4331/13000	21.524,63	0,00	21.524,63	23.429,26	23.429,26	11.054,90	11.054,90	11.054,90	-1.904,63	-8,85%	51,36%
	Retribuciones básicas del personal Laboral Fijo adscrito al servicio de apoyo a PYMES	332*/4*/1*	0,00	0,00	0,00	12.374,36	0,00	0,00	0,00	10.469,73	108,85%	100,00%
	33201/4331/13002	53.470,50	0,00	53.470,50	46.419,74	46.419,74	21.944,55	21.944,55	21.944,55	7.050,76	13,19%	41,04%
	Retribuciones complementarias del personal Laboral Fijo adscrito al servicio de apoyo a PYMES	332*/4*/1*	0,00	0,00	0,00	24.475,19	0,00	0,00	0,00	31.525,95	86,81%	100,00%
	33201/4331/13003	0,00	0,00	0,00	5.273,04	5.273,04	2.636,52	2.636,52	2.636,52	-5.273,04	0,00%	0,00%
	Productividad del personal laboral adscrito al servicio de apoyo a PYMES	332*/4*/1*	0,00	0,00	0,00	2.636,52	0,00	0,00	0,00	-2.636,52	0,00%	100,00%
	33201/4331/13300	0,00	0,00	0,00	86.844,55	86.844,55	43.392,30	43.392,30	43.392,30	-86.844,55	0,00%	0,00%
	Retribuciones básicas y complementarias del personal adscrito al servicio de apoyo a PYMES	332*/4*/1*	0,00	0,00	0,00	43.452,25	0,00	0,00	0,00	-43.392,30	0,00%	100,00%
	33201/4331/13301	0,00	0,00	0,00	7.155,84	7.155,84	4.173,96	4.173,96	4.173,96	-7.155,84	0,00%	0,00%
	Productividad del personal laboral adscrito al servicio de apoyo a PYMES	332*/4*/1*	0,00	0,00	0,00	2.981,88	0,00	0,00	0,00	-4.173,96	0,00%	100,00%
	33201/4331/13303	0,00	0,00	0,00	0,00	0,00	0,00	0,00	0,00	0,00	0,00%	0,00%
	Horas extraordinarias del personal temporal adscrito al servicio de apoyo a las PYMES	332*/4*/1*	0,00	0,00	0,00	0,00	0,00	0,00	0,00	0,00	0,00%	0,00%
	33201/4331/150	7.155,84	0,00	7.155,84	0,00	0,00	0,00	0,00	0,00	7.155,84	100,00%	0,00%
	Productividad del personal Funcionario adscrito al servicio de apoyo a PYMES	332*/4*/150*	0,00	0,00	0,00	0,00	0,00	0,00	0,00	7.155,84	0,00%	0,00%
	33201/4331/151	5.433,57	0,00	5.433,57	0,00	0,00	0,00	0,00	0,00	5.433,57	100,00%	0,00%
	Gratificaciones al personal Funcionario adscrito al servicio de apoyo a PYMES	332*/4*/151*	0,00	0,00	0,00	0,00	0,00	0,00	0,00	5.433,57	0,00%	0,00%
	33201/4331/16000	43.420,59	400,00	43.820,59	40.549,27	40.549,27	20.453,68	20.453,68	20.453,68	3.221,56	7,35%	46,68%
	Cuotas sociales a regímenes de la seguridad social del personal adscrito a servicio de apoyo a PYMES	332*/4*/1*	0,00	49,76	0,00	20.095,59	0,00	0,00	0,00	23.366,91	92,53%	100,00%



Rem	Código de la Partida	Inicial	Modificación	Actual	A	D	O	P	RP	Saldo	%	%O /Cr
	Descripción	Vinculación	Inc. Rem.	RC Pdt. + ND	A pendiente	D pendiente	O pendiente	P pendiente	Reintegros	Remanente	%Ds/Cr	%RPs/O
	33201/4332/13000	9.918,15	0,00	9.918,15	0,00	0,00	0,00	0,00	0,00	9.918,15	100,00%	0,00%
	Retribuciones básicas del personal Laboral Fijo adscrito a Complejo Ideal y procesadora	332*/4*/1*	0,00	0,00	0,00	0,00	0,00	0,00	0,00	9.918,15	0,00%	0,00%
	33201/4332/13001	6.315,62	0,00	6.315,62	0,00	0,00	0,00	0,00	0,00	6.315,62	100,00%	0,00%
	Retribución del personal Laboral Temporal adscrito al Comlejo Ideal y Procesadora	332*/4*/1*	0,00	0,00	0,00	0,00	0,00	0,00	0,00	6.315,62	0,00%	0,00%
	33201/4332/13002	19.472,94	0,00	19.472,94	0,00	0,00	0,00	0,00	0,00	19.472,94	100,00%	0,00%
	Otras remuneraciones del personal Laboral Fijo adscrito a Complejo Ideal y procesadora	332*/4*/1*	0,00	0,00	0,00	0,00	0,00	0,00	0,00	19.472,94	0,00%	0,00%
	33201/4332/13300	27.433,34	0,00	27.433,34	111.926,34	111.926,34	55.963,19	55.963,19	55.963,19	-84.493,00	-307,99%	204,00%
	Retribuciones básicas del personal integrado adscrito a Complejo ideal y procesadora	332*/4*/1*	0,00	0,00	0,00	55.963,15	0,00	0,00	0,00	-28.529,85	407,99%	100,00%
	33201/4332/13301	4.301,21	0,00	4.301,21	10.106,04	10.106,04	5.947,56	5.947,56	5.947,56	-5.804,83	-134,96%	138,28%
	Retribución extraordinaria a personal Laboral Integrado del Complejo Ideal y Procesadora	332*/4*/1*	0,00	0,00	0,00	4.158,48	0,00	0,00	0,00	-1.646,35	234,96%	100,00%
	33201/4332/13302	65.208,02	0,00	65.208,02	0,00	0,00	0,00	0,00	0,00	65.208,02	100,00%	0,00%
	Otras remuneraciones del personal integrado adscrito a Complejo ideal y procesadora	332*/4*/1*	0,00	0,00	0,00	0,00	0,00	0,00	0,00	65.208,02	0,00%	0,00%
	33201/4332/13303	0,00	0,00	0,00	0,00	0,00	0,00	0,00	0,00	0,00	0,00%	0,00%
	Horas extraordinarias del personal temporal adscrito al servicio de Complejo Ideal y Procesadora	332*/4*/1*	0,00	0,00	0,00	0,00	0,00	0,00	0,00	0,00	0,00%	0,00%
	33201/4332/151	5.631,08	0,00	5.631,08	0,00	0,00	0,00	0,00	0,00	5.631,08	100,00%	0,00%
	Gratificaciones al personal Funcionario adscrito al Complejo Ideal y Procesadora	332*/4*/151*	0,00	0,00	0,00	0,00	0,00	0,00	0,00	5.631,08	0,00%	0,00%
	33201/4332/16000	39.929,57	0,00	39.929,57	37.627,96	37.627,96	19.307,61	19.307,61	19.307,61	2.239,37	5,61%	48,35%
	Cuotas sociales a regímenes de seguridad social del personal adscrito a Complejo Ideal y Procesadora	332*/4*/1*	0,00	62,24	0,00	18.320,35	0,00	0,00	0,00	20.621,96	94,24%	100,00%
	33201/4630/12000	16.392,90	0,00	16.392,90	11.148,12	11.148,12	3.757,33	3.757,33	3.757,33	5.244,78	31,99%	22,92%
	Sueldos del personal Funcionario del Grupo A1 adscrito a agentes locales innovación	332*/4*/1*/ 2021.3.332.0030/ Qual	0,00	0,00	0,00	7.390,79	0,00	0,00	0,00	12.635,57	68,01%	100,00%
	33201/4630/12009	0,00	0,00	0,00	2.123,15	2.123,15	479,68	479,68	479,68	-2.123,15	0,00%	0,00%
	Paga extraordinaria retribuciones básicas	332*/4*/1*/ 2021.3.332.0030/ Qual	0,00	0,00	0,00	1.643,47	0,00	0,00	0,00	-479,68	0,00%	100,00%
	33201/4630/12100	9.114,84	0,00	9.114,84	5.859,54	5.859,54	1.974,88	1.974,88	1.974,88	3.255,30	35,71%	21,67%
	Complemento de destino del personal Funcionario adscrito a agentes locales innovación	332*/4*/1*	0,00	0,00	0,00	3.884,66	0,00	0,00	0,00	7.139,96	64,29%	100,00%
	33201/4630/12101	27.761,30	0,00	27.761,30	17.846,55	17.846,55	6.014,95	6.014,95	6.014,95	9.914,75	35,71%	21,67%
	Complemento específico del personal Funcionario adscrito a agentes locales innovación	332*/4*/1*	0,00	0,00	0,00	11.831,60	0,00	0,00	0,00	21.746,35	64,29%	100,00%
	33201/4630/12103	0,00	0,00	0,00	2.974,43	2.974,43	672,00	672,00	672,00	-2.974,43	0,00%	0,00%
	Otros complementos del Personal Funcionario adscrito al servicio de Desarrollo Economico	332*/4*/1*/ 2021.3.332.0030/ Qual	0,00	0,00	0,00	2.302,43	0,00	0,00	0,00	-672,00	0,00%	100,00%
	33201/4630/131	0,00	0,00	0,00	0,00	0,00	0,00	0,00	0,00	0,00	0,00%	0,00%
	Remuneraciones al personal laboral temporal agentes locales de innovación	332*/4*/1*/ 2021.3.332.0030/ Qual	0,00	0,00	0,00	0,00	0,00	0,00	0,00	0,00	0,00%	0,00%
	33201/4630/150	4.768,08	0,00	4.768,08	3.576,06	3.576,06	1.218,26	1.218,26	1.218,26	1.192,02	25,00%	25,55%



Rem	Código de la Partida	Inicial	Modificación	Actual	A	D	O	P	RP	Saldo	%	%O /Cr
	Descripción	Vinculación	Inc. Rem.	RC Pdt. + ND	A pendiente	D pendiente	O pendiente	P pendiente	Reintegros	Remanente	%Ds/Cr	%RPs/O
	Productividad del Personal Funcionario adscrito a agentes locales innovación	332*/4*/150*/2021.3.332.0030/Qual	0,00	0,00	0,00	2.357,80	0,00	0,00	0,00	3.549,82	75,00%	100,00%
	33201/4630/16000	16.223,16	0,00	16.223,16	12.167,35	12.167,35	2.626,03	2.626,03	2.626,03	4.055,81	25,00%	16,19%
	Cuotas sociales a regimenes de la seguridad social del personal de fomento de inversión empresarial	332*/4*/1*/2021.3.332.0030/Qual	0,00	0,00	0,00	9.541,32	0,00	0,00	0,00	13.597,13	75,00%	100,00%
	33301/2411/12001	14.414,97	0,00	14.414,97	0,00	0,00	0,00	0,00	0,00	14.414,97	100,00%	0,00%
	Sueldos del personal Funcionario A2 adscrito a la Administración General de Servicios de Empleo	333*/2*/1*	0,00	0,00	0,00	0,00	0,00	0,00	0,00	14.414,97	0,00%	0,00%
	33301/2411/12006	1.569,95	0,00	1.569,95	0,00	0,00	0,00	0,00	0,00	1.569,95	100,00%	0,00%
	Trienios del personal Funcionario adscrito a la Administración General de Servicios de Empleo	333*/2*/1*	0,00	0,00	0,00	0,00	0,00	0,00	0,00	1.569,95	0,00%	0,00%
	33301/2411/12100	7.972,30	0,00	7.972,30	0,00	0,00	0,00	0,00	0,00	7.972,30	100,00%	0,00%
	Complemento destino de Funcionario adscrito a la Administración General de Servicios de Empleo	333*/2*/1*	0,00	0,00	0,00	0,00	0,00	0,00	0,00	7.972,30	0,00%	0,00%
	33301/2411/12101	18.024,44	0,00	18.024,44	0,00	0,00	0,00	0,00	0,00	18.024,44	100,00%	0,00%
	Complemento específico de Funcionario adscrito a la Administración General de Servicios de Empleo	333*/2*/1*	0,00	0,00	0,00	0,00	0,00	0,00	0,00	18.024,44	0,00%	0,00%
	33301/2411/13000	19.647,94	0,00	19.647,94	35.601,02	35.601,02	17.721,95	17.721,95	17.721,95	-15.953,08	-81,19%	90,20%
	Retribuciones básicas del personal Laboral Fijo adscrito a los Servicios de Empleo	333*/2*/1*	0,00	0,00	0,00	17.879,07	0,00	0,00	0,00	1.925,99	181,19%	100,00%
	33301/2411/13001	3.899,31	0,00	3.899,31	0,00	0,00	0,00	0,00	0,00	3.899,31	100,00%	0,00%
	Retribución extraordinaria a personal Laboral Fijo adscrito a los Servicios de Empleo	333*/2*/1*	0,00	0,00	0,00	0,00	0,00	0,00	0,00	3.899,31	0,00%	0,00%
	33301/2411/13002	30.507,90	0,00	30.507,90	42.637,32	42.637,32	21.318,66	21.318,66	21.318,66	-12.129,42	-39,76%	69,88%
	Otras remuneraciones del personal Laboral Fijo adscrito a los Servicios de Empleo	333*/2*/1*	0,00	0,00	0,00	21.318,66	0,00	0,00	0,00	9.189,24	139,76%	100,00%
	33301/2411/13003	0,00	0,00	0,00	6.210,60	6.210,60	3.105,33	3.105,33	3.105,33	-6.210,60	0,00%	0,00%
	Productividad del personal adscrito al servicio de Empleo	333*/2*/1*	0,00	0,00	0,00	3.105,27	0,00	0,00	0,00	-3.105,33	0,00%	100,00%
	33301/2411/150	3.822,84	0,00	3.822,84	0,00	0,00	0,00	0,00	0,00	3.822,84	100,00%	0,00%
	Productividad del personal Funcionario adscrito a la Administración General de Servicios de Empleo	333*/2*/150*	0,00	0,00	0,00	0,00	0,00	0,00	0,00	3.822,84	0,00%	0,00%
	33301/2411/151	6.104,81	0,00	6.104,81	0,00	0,00	0,00	0,00	0,00	6.104,81	100,00%	0,00%
	Gratificaciones al personal Funcionario adscrito a los Servicios de Empleo	333*/2*/151*	0,00	0,00	0,00	0,00	0,00	0,00	0,00	6.104,81	0,00%	0,00%
	33301/2411/16000	29.729,99	0,00	29.729,99	27.846,88	27.846,88	13.927,89	13.927,89	13.927,89	1.883,11	6,33%	46,85%
	Cuotas sociales a regimenes de la Seguridad Social del personal adscrito a los Servicios de Empleo	333*/2*/1*	0,00	0,00	0,00	13.918,99	0,00	0,00	0,00	15.802,10	93,67%	100,00%
	33301/2412/131	96.896,28	-28.792,23	68.104,05	51.577,27	51.577,27	51.577,27	51.577,27	51.577,27	12.514,56	18,38%	75,73%
	Retribuciones al personal laboral temporal adscrito al servicio de Fomento de Empleo	333*/2*/1*	0,00	4.012,22	0,00	0,00	0,00	0,00	0,00	16.526,78	53,23%	100,00%
	33301/2412/16000	79.735,14	0,00	79.735,14	27.385,78	27.385,78	27.385,78	27.385,78	27.385,78	52.349,36	65,65%	34,35%
	Cuotas sociales a regimenes de la seguridad social del personal de Fomento de Empleo	333*/2*/1*	0,00	0,00	0,00	0,00	0,00	0,00	0,00	52.349,36	34,35%	100,00%
	33301/2413/12001	51.410,88	0,00	51.410,88	51.410,88	51.410,88	23.706,12	23.706,12	23.706,12	0,00	0,00%	46,11%
	Sueldos del personal Funcionario del Grupo A2 adscrito a Fomento de Empleo	333*/2*/1*	0,00	0,00	0,00	27.704,76	0,00	0,00	0,00	27.704,76	100,00%	100,00%
	33301/2413/12004	14.921,61	0,00	14.921,61	14.921,61	14.921,61	6.269,20	6.269,20	6.269,20	0,00	0,00%	42,01%
	Sueldos del personal Funcionario del Grupo C2 adscrito a Fomento de Empleo	333*/2*/1*	0,00	0,00	0,00	8.652,41	0,00	0,00	0,00	8.652,41	100,00%	100,00%



Rem	Código de la Partida	Inicial	Modificación	Actual	A	D	O	P	RP	Saldo	%	%O /Cr
	Descripción	Vinculación	Inc. Rem.	RC Pdt. + ND	A pendiente	D pendiente	O pendiente	P pendiente	Reintegros	Remanente	%Ds/Cr	%RPs/O
	33301/2413/12006	4.864,10	3.408,38	8.272,48	4.864,10	4.864,10	3.050,35	3.050,35	3.050,35	3.408,38	41,20%	36,87%
	Trienios del personal Funcionario adscrito a Fomento de Empleo	333*/2*/1*	0,00	0,00	0,00	1.813,75	0,00	0,00	0,00	5.222,13	58,80%	100,00%
	33301/2413/12009	15.894,49	114,48	16.008,97	15.894,49	15.894,49	7.053,18	7.053,18	7.053,18	114,48	0,72%	44,06%
	Retribución básica a Funcionarios de Carrera de Fomento de Empleo. Paga Extraordinaria	333*/2*/1*	0,00	0,00	0,00	8.841,31	0,00	0,00	0,00	8.955,79	99,28%	100,00%
	33301/2413/12100	36.605,10	0,00	36.605,10	36.586,12	36.586,12	16.480,17	16.480,17	16.480,17	0,00	0,00%	45,02%
	Complemento destino de Funcionario adscrito a Fomento de Empleo	333*/2*/1*	0,00	18,98	0,00	20.105,95	0,00	0,00	18,98	20.124,93	99,95%	100,00%
	33301/2413/12101	81.885,27	0,00	81.885,27	81.806,65	81.806,65	36.856,62	36.856,62	36.856,62	0,00	0,00%	45,01%
	Complemento específico de Funcionario adscrito a Fomento de Empleo	333*/2*/1*	0,00	78,62	0,00	44.950,03	0,00	0,00	78,62	45.028,65	99,90%	100,00%
	33301/2413/12103	14.656,04	0,00	14.656,04	14.656,04	14.656,04	6.406,25	6.406,25	6.406,25	0,00	0,00%	43,71%
	Otros complementos de Funcionario adscrito a Fomento de Empleo	333*/2*/1*	0,00	0,00	0,00	8.249,79	0,00	0,00	0,00	8.249,79	100,00%	100,00%
	33301/2413/131	96.011,02	0,00	96.011,02	96.011,02	96.011,02	46.598,02	46.598,02	46.598,02	0,00	0,00%	48,53%
	Retribución del personal Laboral Temporal adscrito a Fomento de Empleo	333*/2*/1*	0,00	0,00	0,00	49.413,00	0,00	0,00	0,00	49.413,00	100,00%	100,00%
	33301/2413/150	19.904,09	0,00	19.904,09	19.904,09	19.904,09	9.977,78	9.977,78	9.977,78	0,00	0,00%	50,13%
	Productividad del personal Funcionario adscrito a Fomento de Empleo	333*/2*/150*	0,00	0,00	0,00	9.926,31	0,00	0,00	0,00	9.926,31	100,00%	100,00%
	33301/2413/16000	105.908,17	1.197,46	107.105,63	105.664,38	105.664,38	51.024,64	51.024,64	51.024,64	1.090,68	1,02%	47,64%
	Cuotas sociales a regímenes de la seguridad social del personal de Fomento de Empleo	333*/2*/1*	0,00	350,57	0,00	54.639,74	0,00	0,00	0,00	56.080,99	98,65%	100,00%
	33301/2414/12001	0,00	0,00	0,00	37.487,10	37.487,10	3.284,56	3.284,56	3.284,56	-47.126,64	0,00%	0,00%
	Sueldos del personal Funcionario del Grupo A2 adscrito al servicio de Empleo	333*/2*/1*/ 2021.3.333.0012/ Qual	0,00	9.639,54	0,00	34.202,54	0,00	0,00	0,00	-3.284,56	0,00%	100,00%
	33301/2414/12004	0,00	612,44	612,44	24.028,23	24.028,23	16.549,92	16.549,92	16.549,92	-23.415,79	-3823,36%	2702,29%
	Sueldos del personal Funcionario del Grupo C2 adscrito al servicio de Empleo	333*/2*/1*/ 2021.3.333.0012/ Qual	612,44	0,00	0,00	7.478,31	0,00	0,00	66,93	-15.937,48	3923,36%	100,00%
	33301/2414/12006	0,00	0,00	0,00	317,31	317,31	171,92	171,92	171,92	-317,31	0,00%	0,00%
	Trienios del personal Funcionario adscrito al servicio de Empleo	333*/2*/1*/ 2021.3.333.0012/ Qual	0,00	0,00	0,00	145,39	0,00	0,00	0,00	-171,92	0,00%	100,00%
	33301/2414/12009	0,00	869,84	869,84	15.072,38	15.072,38	4.378,84	4.378,84	4.378,84	-16.228,45	-1865,68%	503,41%
	Paga extraordinaria retribuciones básicas	333*/2*/1*/ 2021.3.333.0012/ Qual	869,84	2.025,91	0,00	10.693,54	0,00	0,00	0,00	-3.509,00	1732,78%	100,00%
	33301/2414/12100	0,00	380,56	380,56	34.860,48	34.860,48	11.955,85	11.955,85	11.955,85	-39.604,97	-10407,02%	3141,65%
	Complemento de destino del Personal Funcionario adscrito al servicio de Empleo	333*/2*/1*/ 2021.3.333.0012/ Qual	380,56	5.125,05	0,00	22.904,63	0,00	0,00	41,59	-11.575,29	9160,31%	100,00%
	33301/2414/12101	0,00	824,44	824,44	79.127,61	79.127,61	26.184,21	26.184,21	26.184,21	-90.332,66	-10956,85%	3176,00%
	Complemento específico del personal Funcionario adscrito al servicio de Empleo	333*/2*/1*/ 2021.3.333.0012/ Qual	824,44	12.029,49	0,00	52.943,40	0,00	0,00	90,10	-25.359,77	9597,74%	100,00%
	33301/2414/12103	0,00	726,32	726,32	13.883,62	13.883,62	3.639,08	3.639,08	3.639,08	-15.162,22	-2087,54%	501,03%
	Otros complementos del Personal Funcionario adscrito al servicio de Empleo	333*/2*/1*/ 2021.3.333.0012/ Qual	726,32	2.004,92	0,00	10.244,54	0,00	0,00	0,00	-2.912,76	1911,50%	100,00%
	33301/2414/131	0,00	626.403,65	626.403,65	105.946,84	105.946,84	10.077,44	10.077,44	10.077,44	490.186,29	78,25%	1,61%
	Retribuciones de personal laboral temporal para acciones fomento empleo en colaboración con ent loca	333*/2*/1*/ 2021.3.333.0012/ Qual	626.403,65	30.270,52	0,00	95.869,40	0,00	0,00	0,00	616.326,21	16,91%	100,00%



Rem	Código de la Partida	Inicial	Modificación	Actual	A	D	O	P	RP	Saldo	%	%O /Cr
	Descripción	Vinculación	Inc. Rem.	RC Pdt. + ND	A pendiente	D pendiente	O pendiente	P pendiente	Reintegros	Remanente	%Ds/Cr	%RPs/O
	33301/2414/150	4.135,88	19.364,17	23.500,05	18.766,35	18.766,35	6.345,95	6.345,95	6.345,95	2.146,74	9,14%	27,00%
	Productividad personal funcionario adscrito a acciones de Fomento de Empleo con Entidades Locales	333*/2*/150*/2021.3.333.0011/Qual	3.312,52	2.586,96	0,00	12.420,40	0,00	0,00	0,00	17.154,10	79,86%	100,00%
	33301/2414/16000	0,00	209.257,27	209.257,27	108.079,02	108.079,02	19.102,70	19.102,70	19.102,70	80.546,69	38,49%	9,13%
	Cuotas Sociales a Seguridad Social del personal para acciones fomento empleo en colaboración con ent	333*/2*/1*/2021.3.333.0012/Qual	209.257,27	20.631,56	0,00	88.976,32	0,00	0,00	0,00	190.154,57	51,65%	100,00%
	33401/4321/12001	0,00	0,00	0,00	0,00	0,00	0,00	0,00	0,00	0,00	0,00%	0,00%
	Sueldos del personal Funcionario del Grupo A2 adscrito al servicio de Turismo	334*/4*/1*/2021.3.334.0010/Qual	0,00	0,00	0,00	0,00	0,00	0,00	0,00	0,00	0,00%	0,00%
	33401/4321/12009	0,00	0,00	0,00	0,00	0,00	0,00	0,00	0,00	0,00	0,00%	0,00%
	Paga extraordinaria retribuciones básicas del personal adscrito al servicio de Turismo	334*/4*/1*/2021.3.334.0010/Qual	0,00	0,00	0,00	0,00	0,00	0,00	0,00	0,00	0,00%	0,00%
	33401/4321/12100	0,00	0,00	0,00	0,00	0,00	0,00	0,00	0,00	0,00	0,00%	0,00%
	Complemento de destino del personal Funcionario adscrito a Turismo	334*/4*/1*/2021.3.334.0010/Qual	0,00	0,00	0,00	0,00	0,00	0,00	0,00	0,00	0,00%	0,00%
	33401/4321/12101	0,00	0,00	0,00	0,00	0,00	0,00	0,00	0,00	0,00	0,00%	0,00%
	Complemento específico del personal Funcionario adscrito a Turismo	334*/4*/1*/2021.3.334.0010/Qual	0,00	0,00	0,00	0,00	0,00	0,00	0,00	0,00	0,00%	0,00%
	33401/4321/12103	0,00	0,00	0,00	0,00	0,00	0,00	0,00	0,00	0,00	0,00%	0,00%
	Otros complementos del personal Funcionario adscrito al servicio de Turismo	334*/4*/1*/2021.3.334.0010/Qual	0,00	0,00	0,00	0,00	0,00	0,00	0,00	0,00	0,00%	0,00%
	33401/4321/13000	18.078,13	0,00	18.078,13	18.916,90	18.916,90	1.549,05	1.549,05	1.549,05	-838,77	-4,64%	8,57%
	Retribuciones básicas del personal Laboral Fijo adscrito al servicio de Turismo	334*/4*/1*	0,00	0,00	0,00	17.367,85	0,00	0,00	0,00	16.529,08	104,64%	100,00%
	33401/4321/13001	2.495,07	0,00	2.495,07	0,00	0,00	0,00	0,00	0,00	2.495,07	100,00%	0,00%
	Retribución extraordinaria a personal Laboral Fijo adscrito al servicio de Turismo	334*/4*/1*	0,00	0,00	0,00	0,00	0,00	0,00	0,00	2.495,07	0,00%	0,00%
	33401/4321/13002	30.507,90	0,00	30.507,90	29.281,52	29.281,52	5.022,83	5.022,83	5.022,83	1.226,38	4,02%	16,46%
	Otras remuneraciones del personal Laboral Fijo adscrito al servicio de Turismo	334*/4*/1*	0,00	0,00	0,00	24.258,69	0,00	0,00	0,00	25.485,07	95,98%	100,00%
	33401/4321/13003	0,00	0,00	0,00	3.822,84	3.822,84	2.867,16	2.867,16	2.867,16	-3.822,84	0,00%	0,00%
	Productividad del personal adscrito a los servicios de Turismo	334*/4*/1*	0,00	0,00	0,00	955,68	0,00	0,00	0,00	-2.867,16	0,00%	100,00%
	33401/4321/131	0,00	93.405,81	93.405,81	68.469,41	68.469,41	5.119,41	5.119,41	5.119,41	24.936,40	26,70%	5,48%
	Retribuciones del personal laboral temporal adscrito al serv.de inform. y promoc. de la act.turístic	334*/4*/1*/2021.3.334.0010/Qual	93.405,81	0,00	0,00	63.350,00	0,00	0,00	0,00	88.286,40	73,30%	100,00%
	33401/4321/13300	0,00	15.470,75	15.470,75	29.493,12	29.493,12	2.318,25	2.318,25	2.318,25	-14.022,37	-90,64%	14,98%
	Retribuciones básicas y complementarias del personal adscrito al servicio de Turismo	334*/4*/1*	0,00	0,00	0,00	27.174,87	0,00	0,00	0,00	13.152,50	190,64%	100,00%
	33401/4321/13301	0,00	0,00	0,00	2.548,56	2.548,56	318,57	318,57	318,57	-2.548,56	0,00%	0,00%
	Productividad del personal adscrito al servicio de Turismo	334*/4*/1*	0,00	0,00	0,00	2.229,99	0,00	0,00	0,00	-318,57	0,00%	100,00%
	33401/4321/13302	0,00	17.862,72	17.862,72	0,00	0,00	0,00	0,00	0,00	17.862,72	100,00%	0,00%
	Otras remuneraciones del personal adscrito al servicio de Turismo	334*/4*/1*	0,00	0,00	0,00	0,00	0,00	0,00	0,00	17.862,72	0,00%	0,00%
	33401/4321/150	0,00	2.000,00	2.000,00	0,00	0,00	0,00	0,00	0,00	2.000,00	100,00%	0,00%



Rem	Código de la Partida	Inicial	Modificación	Actual	A	D	O	P	RP	Saldo	%	%O /Cr
	Descripción	Vinculación	Inc. Rem.	RC Pdt. + ND	A pendiente	D pendiente	O pendiente	P pendiente	Reintegros	Remanente	%Ds/Cr	%RPs/O
	Productividad del Personal Funcionario adscrito al servicio de Turismo	334*/4*/150*/ 2021.3.334.0010/ Qual	0,00	0,00	0,00	0,00	0,00	0,00	0,00	2.000,00	0,00%	0,00%
	33401/4321/16000	15.844,86	38.012,13	53.856,99	45.507,16	45.507,16	8.544,06	8.544,06	8.544,06	8.349,82	15,50%	15,86%
	Cuotas sociales a regimenes de la Seguridad Social del personal adscrito al servicio de Turismo	334*/4*/1*/ 2021.3.334.0010/ Qual	30.450,29	0,01	0,00	36.963,10	0,00	0,00	0,00	45.312,93	84,50%	100,00%
	33501/3381/12000	16.392,94	0,00	16.392,94	0,00	0,00	0,00	0,00	0,00	16.392,94	100,00%	0,00%
	Sueldos del personal Funcionario del Grupo A1 adscrito al servicio de Fiestas Mayores	335*/3*/1*	0,00	0,00	0,00	0,00	0,00	0,00	0,00	16.392,94	0,00%	0,00%
	33501/3381/12100	9.114,84	-3.607,92	5.506,92	0,00	0,00	0,00	0,00	0,00	5.506,92	100,00%	0,00%
	Complemento de destino del personal Funcionario adscrito al servicio de Fiestas Mayores	335*/3*/1*	0,00	0,00	0,00	0,00	0,00	0,00	0,00	5.506,92	0,00%	0,00%
	33501/3381/12101	27.761,30	-27.216,98	544,32	0,00	0,00	0,00	0,00	0,00	544,32	100,00%	0,00%
	Complemento específico del personal Funcionario adscrito al servicio de Fiestas Mayores	335*/3*/1*	0,00	0,00	0,00	0,00	0,00	0,00	0,00	544,32	0,00%	0,00%
	33501/3381/13000	9.332,03	0,00	9.332,03	7.703,35	7.703,35	3.811,21	3.811,21	3.811,21	1.628,68	17,45%	40,84%
	Retribuciones básicas del personal al servicio de Fiestas Mayores	335*/3*/1*	0,00	0,00	0,00	3.892,14	0,00	0,00	0,00	5.520,82	82,55%	100,00%
	33501/3381/13001	3.280,50	0,00	3.280,50	0,00	0,00	0,00	0,00	0,00	3.280,50	100,00%	0,00%
	Gratificaciones al personal Funcionario adscrito al servicio Feria Alcalá	335*/3*/1*	0,00	0,00	0,00	0,00	0,00	0,00	0,00	3.280,50	0,00%	0,00%
	33501/3381/13002	20.394,22	-5.523,62	14.870,60	8.794,38	8.794,38	4.396,04	4.396,04	4.396,04	6.076,22	40,86%	29,56%
	Retribuciones complementarias del personal al servicio de Fiestas Mayores	335*/3*/1*	0,00	0,00	0,00	4.398,34	0,00	0,00	0,00	10.474,56	43,12%	100,00%
	33501/3381/13003	0,00	0,00	0,00	1.303,68	1.303,68	651,84	651,84	651,84	-1.303,68	0,00%	0,00%
	Productividad del personal al servicio de Fiestas Mayores	335*/3*/1*	0,00	0,00	0,00	651,84	0,00	0,00	0,00	-651,84	0,00%	100,00%
	33501/3381/131	0,00	0,00	0,00	14.962,90	14.962,90	7.495,52	7.495,52	7.495,52	-14.962,90	0,00%	0,00%
	Retribución del personal Laboral Temporal adscrito a Fiestas Mayores	335*/3*/1*	0,00	0,00	0,00	7.467,38	0,00	0,00	0,00	-7.495,52	0,00%	100,00%
	33501/3381/150	4.768,08	-1.346,45	3.421,63	0,00	0,00	0,00	0,00	0,00	3.421,63	100,00%	0,00%
	Productividad del personal Funcionario adscrito al servicio de Fiestas Mayores	335*/3*/150*	0,00	0,00	0,00	0,00	0,00	0,00	0,00	3.421,63	0,00%	0,00%
	33501/3381/151	5.383,42	0,00	5.383,42	0,00	0,00	0,00	0,00	0,00	5.383,42	100,00%	0,00%
	Gratificaciones al personal Funcionario adscrito al servicio de Fiestas Mayores	335*/3*/151*	0,00	0,00	0,00	0,00	0,00	0,00	0,00	5.383,42	0,00%	0,00%
	33501/3381/16000	24.144,65	0,00	24.144,65	12.732,99	12.732,99	6.302,82	6.302,82	6.302,82	11.411,66	47,26%	26,10%
	Cuotas sociales a regimenes de la Seguridad Social del personal al servicio de Fiestas Mayores	335*/3*/1*	0,00	0,00	0,00	6.430,17	0,00	0,00	0,00	17.841,83	52,74%	100,00%
	44101/2111/127	27.898,00	0,00	27.898,00	0,00	0,00	0,00	0,00	0,00	27.898,00	100,00%	0,00%
	Contribuciones a planes y fondos de pensiones de funcionarios	44101*/2111*/1*	0,00	0,00	0,00	0,00	0,00	0,00	0,00	27.898,00	0,00%	0,00%
	44101/2111/137	25.910,00	0,00	25.910,00	0,00	0,00	0,00	0,00	0,00	25.910,00	100,00%	0,00%
	Contribuciones a planes y fondos de pensiones de personal laboral	44101*/2111*/1*	0,00	0,00	0,00	0,00	0,00	0,00	0,00	25.910,00	0,00%	0,00%
	44101/2111/16007	0,00	255.516,48	255.516,48	171.260,32	171.260,32	171.260,32	171.260,32	171.260,32	-14.154,51	-5,54%	67,03%
	Subsidio por incapacidad temporal	44101*/2111*/1*	0,00	98.410,67	0,00	0,00	0,00	0,00	1.906,28	84.256,16	67,03%	100,00%
	44101/2111/16105	0,00	0,00	0,00	0,00	0,00	0,00	0,00	0,00	0,00	0,00%	0,00%
	Pensiones a cargo del Ayuntamiento	44101*/2111*/1*	0,00	0,00	0,00	0,00	0,00	0,00	0,00	0,00	0,00%	0,00%
	44101/2111/16107	110.160,00	0,00	110.160,00	351,93	351,93	351,93	0,00	0,00	16.503,57	14,98%	0,32%
	Asistencia médico-farmacéutica a Pensionistas	44101*/2111*/1*	0,00	93.304,50	0,00	0,00	351,93	0,00	0,00	109.808,07	0,32%	0,00%
	44101/2111/16209	0,00	0,00	0,00	56.157,06	56.157,06	10.297,04	6.118,76	6.118,76	-56.157,06	0,00%	0,00%
	Contrato de Prevención de Riesgos Laborales	44101*/2111*/1*	0,00	0,00	0,00	45.860,02	4.178,28	0,00	0,00	-10.297,04	0,00%	59,42%
	44101/2211/16008	110.160,00	0,00	110.160,00	106.024,28	106.024,28	25.710,19	25.710,19	25.710,19	-5.834,12	-5,30%	23,34%



Rem	Código de la Partida	Inicial	Modificación	Actual	A	D	O	P	RP	Saldo	%	%O /Cr
	Descripción	Vinculación	Inc. Rem.	RC Pdt. + ND	A pendiente	D pendiente	O pendiente	P pendiente	Reintegros	Remanente	%Ds/Cr	%RPs/O
	Asistencia médico-farmacéutica a Funcionarios	44101*/2211*/1*	0,00	9.969,84	0,00	80.314,09	0,00	0,00	0,00	84.449,81	96,25%	100,00%
	44101/2211/16109	92.500,00	0,00	92.500,00	0,00	0,00	0,00	0,00	0,00	92.500,00	100,00%	0,00%
	Otras prestaciones económicas reguladas por convenio colectivo del personal laboral y el reglamento	44101*/2211*/1*	0,00	0,00	0,00	0,00	0,00	0,00	0,00	92.500,00	0,00%	0,00%
	44101/2211/16204	246.199,82	0,00	246.199,82	143.367,23	143.367,23	125.566,28	125.566,28	125.566,28	-1.323,40	-0,54%	51,00%
	Gastos de Acción Social de empleados públicos	44101*/2211*/1*	0,00	104.155,99	0,00	17.800,95	0,00	0,00	0,00	120.633,54	58,23%	100,00%
	44101/9206/12000	65.571,76	0,00	65.571,76	44.592,48	44.592,48	22.296,24	22.296,24	22.296,24	20.979,28	31,99%	34,00%
	Sueldos del personal Funcionario del Grupo A1 adscrito a la Administración de Personal	441*/9*/1*	0,00	0,00	0,00	22.296,24	0,00	0,00	0,00	43.275,52	68,01%	100,00%
	44101/9206/12001	14.414,97	0,00	14.414,97	12.852,72	12.852,72	6.426,36	6.426,36	6.426,36	1.562,25	10,84%	44,58%
	Sueldos del personal Funcionario del Grupo A2 adscrito a la Administración de Personal	441*/9*/1*	0,00	0,00	0,00	6.426,36	0,00	0,00	0,00	7.988,61	89,16%	100,00%
	44101/9206/12003	22.080,81	0,00	22.080,81	19.220,14	19.220,14	8.953,32	8.953,32	8.953,32	2.860,67	12,96%	40,55%
	Sueldos del personal Funcionario del Grupo C1 adscrito a la Administración de Personal	441*/9*/1*	0,00	0,00	0,00	10.266,82	0,00	0,00	80,42	13.127,49	87,04%	100,00%
	44101/9206/12004	46.712,17	0,00	46.712,17	23.916,67	23.916,67	9.191,85	9.191,85	9.191,85	22.795,50	48,80%	19,68%
	Sueldos del personal Funcionario del Grupo C2 adscrito a la Administración de Personal	441*/9*/1*	0,00	0,00	0,00	14.724,82	0,00	0,00	178,49	37.520,32	51,20%	100,00%
	44101/9206/12006	16.465,19	0,00	16.465,19	13.836,71	13.836,71	6.582,65	6.582,65	6.582,65	2.628,48	15,96%	39,98%
	Trienios del personal Funcionario adscrito a la Administración de Personal	441*/9*/1*	0,00	0,00	0,00	7.254,06	0,00	0,00	0,00	9.882,54	84,04%	100,00%
	44101/9206/12009	0,00	0,00	0,00	25.131,54	25.131,54	12.552,05	12.552,05	12.552,05	-25.131,54	0,00%	0,00%
	Paga extraordinaria retribuciones básicas	441*/9*/1*	0,00	0,00	0,00	12.579,49	0,00	0,00	0,00	-12.552,05	0,00%	100,00%
	44101/9206/12100	93.785,30	0,00	93.785,30	61.943,95	61.943,95	28.825,86	28.825,86	28.825,86	31.841,35	33,95%	30,74%
	Complemento de destino del personal Funcionario adscrito a la Administración de Personal	441*/9*/1*	0,00	0,00	0,00	33.118,09	0,00	0,00	160,01	64.959,44	66,05%	100,00%
	44101/9206/12101	238.144,01	-18.830,75	219.313,26	159.218,20	159.218,20	74.939,79	74.939,79	74.939,79	60.095,06	27,40%	34,17%
	Complemento específico del personal Funcionario adscrito a la Administración de Personal	441*/9*/1*	0,00	0,00	0,00	84.278,41	0,00	0,00	343,64	144.373,47	66,86%	100,00%
	44101/9206/12103	688,32	0,00	688,32	26.593,80	26.593,80	13.296,98	13.296,98	13.296,98	-25.905,48	-3763,58%	1931,80%
	Otros complementos del personal Funcionario adscrito a la Administración de Personal	441*/9*/1*	0,00	0,00	0,00	13.296,82	0,00	0,00	0,00	-12.608,66	3863,58%	100,00%
	44101/9206/13000	21.747,62	0,00	21.747,62	23.529,66	23.529,66	11.723,02	11.723,02	11.723,02	-1.782,04	-8,19%	53,90%
	Retribuciones básicas del personal Laboral Fijo adscrito a la Administración de Personal	441*/9*/1*	0,00	0,00	0,00	11.806,64	0,00	0,00	0,00	10.024,60	108,19%	100,00%
	44101/9206/13001	6.645,24	0,00	6.645,24	4.644,07	4.644,07	4.644,07	4.644,07	4.644,07	2.001,17	30,11%	69,89%
	Retribución extraordinaria a personal Laboral Fijo adscrito a la Administración de Personal	441*/9*/1*	0,00	0,00	0,00	0,00	0,00	0,00	0,00	2.001,17	69,89%	100,00%
	44101/9206/13002	34.501,52	0,00	34.501,52	29.201,72	29.201,72	14.600,86	14.600,86	14.600,86	5.299,80	15,36%	42,32%
	Otras remuneraciones del personal Laboral Fijo adscrito a la Administración de Personal	441*/9*/1*	0,00	0,00	0,00	14.600,86	0,00	0,00	0,00	19.900,66	84,64%	100,00%
	44101/9206/13003	0,00	0,00	0,00	3.997,68	3.997,68	1.998,84	1.998,84	1.998,84	-3.997,68	0,00%	0,00%
	Productividad del personal adscrito al servicio de Personal	441*/9*/1*	0,00	0,00	0,00	1.998,84	0,00	0,00	0,00	-1.998,84	0,00%	100,00%
	44101/9206/131	410,07	0,00	410,07	0,00	0,00	0,00	0,00	0,00	410,07	100,00%	0,00%
	Retribución del personal Laboral Temporal adscrito a la Administración de Personal	441*/9*/1*	0,00	0,00	0,00	0,00	0,00	0,00	0,00	410,07	0,00%	0,00%
	44101/9206/13300	0,00	0,00	0,00	28.881,84	28.881,84	14.441,00	14.441,00	14.441,00	-28.881,84	0,00%	0,00%
	Retribuciones básicas y complementarias del personal adscrito al servicio de Administración Personal	441*/9*/1*	0,00	0,00	0,00	14.440,84	0,00	0,00	0,00	-14.441,00	0,00%	100,00%
	44101/9206/13301	0,00	0,00	0,00	2.387,76	2.387,76	1.193,88	1.193,88	1.193,88	-2.387,76	0,00%	0,00%



Rem	Código de la Partida	Inicial	Modificación	Actual	A	D	O	P	RP	Saldo	%	%O /Cr
	Descripción	Vinculación	Inc. Rem.	RC Pdt. + ND	A pendiente	D pendiente	O pendiente	P pendiente	Reintegros	Remanente	%Ds/Cr	%RPs/O
	Productividad del personal adscrito al servicio de Administración de personal	441*/9*/1*	0,00	0,00	0,00	1.193,88	0,00	0,00	0,00	-1.193,88	0,00%	100,00%
	44101/9206/13303	0,00	0,00	0,00	1.069,45	1.069,45	1.069,44	1.069,44	1.069,44	-1.069,45	0,00%	0,00%
	Horas extraordinarias del personal temporal adscrito a la Administración de Personal	441*/9*/1*	0,00	0,00	0,00	0,01	0,00	0,00	0,00	-1.069,44	0,00%	100,00%
	44101/9206/150	43.317,12	-2.000,00	41.317,12	36.319,77	36.319,77	19.385,49	19.385,49	19.385,49	-1.926,23	-4,66%	46,92%
	Productividad del Personal Funcionario adscrito a la Administración de Personal	441*/9*/150*	0,00	6.923,58	0,00	16.934,28	0,00	0,00	0,00	21.931,63	83,85%	100,00%
	44101/9206/151	35.696,60	0,00	35.696,60	2.804,86	2.804,86	2.804,78	2.804,78	2.804,78	31.873,59	89,29%	7,86%
	Gratificaciones al personal Funcionario adscrito a la Administración de Personal	441*/9*/151*	0,00	1.018,15	0,00	0,08	0,00	0,00	0,00	32.891,82	7,86%	100,00%
	44101/9206/16000	163.170,84	-20.991,34	142.179,50	135.830,41	135.830,41	69.202,54	69.202,54	69.202,54	4.918,69	3,46%	48,67%
	Cuotas sociales a regímenes de la Seguridad Social del personal de la Administración de Personal	441*/9*/1*	0,00	1.430,40	0,00	66.627,87	0,00	0,00	0,00	72.976,96	83,24%	100,00%
	44101/9206/16200	14.980,00	0,00	14.980,00	14.980,00	14.980,00	864,40	864,40	864,40	-2.500,00	-16,69%	5,77%
	Actividades formativas en materia de seguridad y salud	441*/920*/162*	0,00	2.500,00	0,00	14.115,60	0,00	0,00	0,00	14.115,60	100,00%	100,00%
	44101/9206/16209	61.200,00	0,00	61.200,00	14.960,00	14.960,00	5.670,00	5.670,00	5.670,00	46.240,00	75,56%	9,26%
	Vigilancia de la salud y Reconocimientos médicos	441*/920*/162*	0,00	0,00	0,00	9.290,00	0,00	0,00	0,00	55.530,00	24,44%	100,00%
	44101/9207/12000	16.392,94	0,00	16.392,94	0,00	0,00	0,00	0,00	0,00	16.392,94	100,00%	0,00%
	Sueldos del personal Funcionario del Grupo A1 adscrito al servicio de Formación de Personal	441*/9*/1*	0,00	0,00	0,00	0,00	0,00	0,00	0,00	16.392,94	0,00%	0,00%
	44101/9207/12006	5.047,13	0,00	5.047,13	0,00	0,00	0,00	0,00	0,00	5.047,13	100,00%	0,00%
	Trienios del personal Funcionario adscrito al servicio de Formación de Personal	441*/9*/1*	0,00	0,00	0,00	0,00	0,00	0,00	0,00	5.047,13	0,00%	0,00%
	44101/9207/12100	9.114,84	0,00	9.114,84	0,00	0,00	0,00	0,00	0,00	9.114,84	100,00%	0,00%
	Complemento de destino del personal Funcionario adscrito al servicio de Formación de Personal	441*/9*/1*	0,00	0,00	0,00	0,00	0,00	0,00	0,00	9.114,84	0,00%	0,00%
	44101/9207/12101	27.761,30	0,00	27.761,30	0,00	0,00	0,00	0,00	0,00	27.761,30	100,00%	0,00%
	Complemento específico del personal Funcionario adscrito al servicio de Formación de Personal	441*/9*/1*	0,00	0,00	0,00	0,00	0,00	0,00	0,00	27.761,30	0,00%	0,00%
	44101/9207/12103	688,32	0,00	688,32	0,00	0,00	0,00	0,00	0,00	688,32	100,00%	0,00%
	Otros complementos del personal Funcionario adscrito al servicio de Formación de Personal	441*/9*/1*	0,00	0,00	0,00	0,00	0,00	0,00	0,00	688,32	0,00%	0,00%
	44101/9207/13300	0,00	0,00	0,00	59.004,56	59.004,56	29.502,28	29.502,28	29.502,28	-59.004,56	0,00%	0,00%
	Retribuciones básicas y complementarias del personal adscrito al servicio de Formación de Personal	441*/9*/1*	0,00	0,00	0,00	29.502,28	0,00	0,00	0,00	-29.502,28	0,00%	100,00%
	44101/9207/13301	0,00	0,00	0,00	4.768,08	4.768,08	2.384,04	2.384,04	2.384,04	-4.768,08	0,00%	0,00%
	Productividad del personal adscrito al servicio de formación de personal	441*/9*/1*	0,00	0,00	0,00	2.384,04	0,00	0,00	0,00	-2.384,04	0,00%	100,00%
	44101/9207/150	4.768,08	0,00	4.768,08	0,00	0,00	0,00	0,00	0,00	4.768,08	100,00%	0,00%
	Productividad de personal Funcionario adscrito al servicio de Formación de Personal	441*/9*/150*	0,00	0,00	0,00	0,00	0,00	0,00	0,00	4.768,08	0,00%	0,00%
	44101/9207/151	3.793,32	0,00	3.793,32	0,00	0,00	0,00	0,00	0,00	3.793,32	100,00%	0,00%
	Gratificaciones al personal Funcionario adscrito al servicio de Formación de Personal	441*/9*/151*	0,00	0,00	0,00	0,00	0,00	0,00	0,00	3.793,32	0,00%	0,00%
	44101/9207/16000	16.492,48	0,00	16.492,48	15.380,87	15.380,87	7.776,86	7.776,86	7.776,86	1.111,61	6,74%	47,15%
	Cuotas sociales a regímenes de Seguridad Social del personal adscrito a Formación de personal	441*/9*/1*	0,00	0,00	0,00	7.604,01	0,00	0,00	0,00	8.715,62	93,26%	100,00%
	44101/9207/16200	11.000,00	0,00	11.000,00	8.853,46	8.853,46	5.770,96	4.873,00	4.873,00	1.766,54	16,06%	52,46%
	Gastos de formación y perfeccionamiento del personal	441*/920*/162*	0,00	380,00	0,00	3.082,50	897,96	0,00	0,00	5.229,04	80,49%	84,44%



Rem	Código de la Partida	Inicial	Modificación	Actual	A	D	O	P	RP	Saldo	%	%O /Cr
	Descripción	Vinculación	Inc. Rem.	RC Pdt. + ND	A pendiente	D pendiente	O pendiente	P pendiente	Reintegros	Remanente	%Ds/Cr	%RPs/O
	44101/9221/12000	0,00	0,00	0,00	14.864,16	14.864,16	7.184,34	7.184,34	7.184,34	-14.864,16	0,00%	0,00%
	Sueldos del personal Funcionario del Grupo A1 adscrito al servicio de Coordinación y Organización	441*/9*/1*	0,00	0,00	0,00	7.679,82	0,00	0,00	0,00	-7.184,34	0,00%	100,00%
	44101/9221/12003	11.040,40	0,00	11.040,40	9.650,28	9.650,28	4.825,14	4.825,14	4.825,14	1.390,12	12,59%	43,70%
	Sueldos del personal Funcionario del Grupo C1 adscrito servicio Coordinación y Organización Interna	441*/9*/1*	0,00	0,00	0,00	4.825,14	0,00	0,00	0,00	6.215,26	87,41%	100,00%
	44101/9221/12006	4.460,42	0,00	4.460,42	3.898,80	3.898,80	1.949,76	1.949,76	1.949,76	561,62	12,59%	43,71%
	Trienios del Personal Funcionario adscrito a Coordinación y Organización Interna	441*/9*/1*	0,00	0,00	0,00	1.949,04	0,00	0,00	0,00	2.510,66	87,41%	100,00%
	44101/9221/12009	0,00	0,00	0,00	5.854,56	5.854,56	2.927,37	2.927,37	2.927,37	-5.854,56	0,00%	0,00%
	Paga extraordinaria retribuciones básicas	441*/9*/1*	0,00	0,00	0,00	2.927,19	0,00	0,00	0,00	-2.927,37	0,00%	100,00%
	44101/9221/12100	7.401,80	0,00	7.401,80	14.157,12	14.157,12	6.948,35	6.948,35	6.948,35	-6.755,32	-91,27%	93,87%
	Complemento de destino del personal Funcionario de Coordinación y Organización Interna	441*/9*/1*	0,00	0,00	0,00	7.208,77	0,00	0,00	0,00	453,45	191,27%	100,00%
	44101/9221/12101	15.595,44	0,00	15.595,44	37.162,92	37.162,92	18.184,87	18.184,87	18.184,87	-21.567,48	-138,29%	116,60%
	Complemento específico del personal Funcionario de Coordinación y Organización Interna	441*/9*/1*	0,00	0,00	0,00	18.978,05	0,00	0,00	0,00	-2.589,43	238,29%	100,00%
	44101/9221/12103	0,00	0,00	0,00	6.193,82	6.193,82	3.096,91	3.096,91	3.096,91	-6.193,82	0,00%	0,00%
	Paga adicional del Personal Funcionario de Coordinación y Organización Interna	441*/9*/1*	0,00	0,00	0,00	3.096,91	0,00	0,00	0,00	-3.096,91	0,00%	100,00%
	44101/9221/13000	22.166,09	0,00	22.166,09	24.264,61	24.264,61	9.850,44	9.850,44	9.850,44	-2.098,52	-9,47%	44,44%
	Retribuciones básicas del personal Laboral Fijo de Coordinación y Organización Interna	441*/9*/1*	0,00	0,00	0,00	14.414,17	0,00	0,00	0,00	12.315,65	109,47%	100,00%
	44101/9221/13001	12.202,67	0,00	12.202,67	0,00	0,00	0,00	0,00	0,00	12.202,67	100,00%	0,00%
	Retribución extraordinaria a personal Laboral Fijo de Coordinación y Organización Interna	441*/9*/1*	0,00	0,00	0,00	0,00	0,00	0,00	0,00	12.202,67	0,00%	0,00%
	44101/9221/13002	53.499,90	0,00	53.499,90	46.449,14	46.449,14	18.850,80	18.850,80	18.850,80	7.050,76	13,18%	35,24%
	Otras remuneraciones del personal Laboral Fijo de Coordinación y Organización Interna	441*/9*/1*	0,00	0,00	0,00	27.598,34	0,00	0,00	0,00	34.649,10	86,82%	100,00%
	44101/9221/13003	0,00	0,00	0,00	5.273,04	5.273,04	2.636,52	2.636,52	2.636,52	-5.273,04	0,00%	0,00%
	Productividad del personal adscrito al servicio der Coordinación y Organización Interna	441*/9*/1*	0,00	0,00	0,00	2.636,52	0,00	0,00	0,00	-2.636,52	0,00%	100,00%
	44101/9221/150	3.532,20	2.949,04	6.481,24	8.300,28	8.300,28	4.746,18	4.746,18	4.746,18	-1.819,04	-28,07%	73,23%
	Productividad del personal Funcionario de Coordinación y Organización Interna	441*/9*/150*	0,00	0,00	0,00	3.554,10	0,00	0,00	0,00	1.735,06	128,07%	100,00%
	44101/9221/151	5.780,97	0,00	5.780,97	0,00	0,00	0,00	0,00	0,00	5.780,97	100,00%	0,00%
	Gratificaciones al personal Funcionario adscrito al servicio de Coordinación y Organización Interna	441*/9*/151*	0,00	0,00	0,00	0,00	0,00	0,00	0,00	5.780,97	0,00%	0,00%
	44101/9221/16000	30.475,06	0,00	30.475,06	40.981,65	40.981,65	20.705,72	20.705,72	20.705,72	-10.601,49	-34,79%	67,94%
	Cuotas sociales a regimenes de la Seguridad Social personal de Coordinación y Organización Interna	441*/9*/1*	0,00	94,90	0,00	20.275,93	0,00	0,00	0,00	9.769,34	134,48%	100,00%
	44401/1321/12000	16.392,94	0,00	16.392,94	14.864,16	14.864,16	7.432,08	7.432,08	7.432,08	1.528,78	9,33%	45,34%
	Sueldos del personal Funcionario del Grupo A1 adscrito a Policía Local	444*/1*/1*	0,00	0,00	0,00	7.432,08	0,00	0,00	0,00	8.960,86	90,67%	100,00%
	44401/1321/12001	28.829,94	0,00	28.829,94	25.705,44	25.705,44	12.852,72	12.852,72	12.852,72	3.124,50	10,84%	44,58%
	Sueldos del personal Funcionario del Grupo A2 adscrito a Policía Local	444*/1*/1*	0,00	0,00	0,00	12.852,72	0,00	0,00	0,00	15.977,22	89,16%	100,00%
	44401/1321/12003	1.015.717,07	0,00	1.015.717,07	698.384,77	698.384,77	313.660,63	313.660,63	313.660,63	278.596,83	27,43%	30,88%
	Sueldos del personal Funcionario del Grupo C1 adscrito a Policía Local	444*/1*/1*	0,00	38.735,47	0,00	384.724,14	0,00	0,00	2.358,91	702.056,44	68,76%	100,00%
	44401/1321/12004	9.358,04	0,00	9.358,04	0,00	0,00	0,00	0,00	0,00	9.358,04	100,00%	0,00%
	Sueldos del personal Funcionario del Grupo C2 adscrito a Policía Local	444*/1*/1*	0,00	0,00	0,00	0,00	0,00	0,00	0,00	9.358,04	0,00%	0,00%



Rem	Código de la Partida	Inicial	Modificación	Actual	A	D	O	P	RP	Saldo	%	%O /Cr
	Descripción	Vinculación	Inc. Rem.	RC Pdt. + ND	A pendiente	D pendiente	O pendiente	P pendiente	Reintegros	Remanente	%Ds/Cr	%RPs/O
	44401/1321/12006	182.157,04	0,00	182.157,04	168.849,37	168.849,37	76.803,78	76.803,78	76.803,78	13.307,67	7,31%	42,16%
	Trienios del Personal Funcionario adscrito a Policía Local	444*/1*/1*	0,00	0,00	0,00	92.045,59	0,00	0,00	160,32	105.353,26	92,69%	100,00%
	44401/1321/12009	0,00	0,00	0,00	206.393,31	206.393,31	101.287,86	101.287,86	101.287,86	-214.532,94	0,00%	0,00%
	Paga extraordinaria retribuciones básicas	444*/1*/1*	0,00	8.139,63	0,00	105.105,45	0,00	0,00	0,00	-101.287,86	0,00%	100,00%
	44401/1321/12100	675.797,22	0,00	675.797,22	457.991,52	457.991,52	207.251,80	207.251,80	207.251,80	194.037,45	28,71%	30,67%
	Complemento de destino del personal Funcionario adscrito a Policía Local	444*/1*/1*	0,00	23.768,25	0,00	250.739,72	0,00	0,00	1.428,03	468.545,42	67,77%	100,00%
	44401/1321/12101	1.847.591,13	0,00	1.847.591,13	1.259.555,34	1.259.555,34	569.354,51	569.354,51	569.354,51	521.984,69	28,25%	30,82%
	Complemento específico del personal Funcionario adscrito a Policía Local	444*/1*/1*	0,00	66.051,10	0,00	690.200,83	0,00	0,00	4.022,54	1.278.236,62	68,17%	100,00%
	44401/1321/12103	1.694,40	0,00	1.694,40	210.778,11	210.778,11	102.919,59	102.919,59	102.919,59	-219.146,68	-12933,59%	6074,10%
	Otros complementos del personal Funcionario adscrito a Policía Local	444*/1*/1*	0,00	10.062,97	0,00	107.858,52	0,00	0,00	0,00	-101.225,19	12439,69%	100,00%
	44401/1321/12104	0,00	0,00	0,00	2.453,16	2.453,16	1.514,54	1.514,54	1.514,54	-2.453,16	0,00%	0,00%
	Complemento trabajos de superior categoria	444*/1*/1*	0,00	0,00	0,00	938,62	0,00	0,00	0,00	-1.514,54	0,00%	100,00%
	44401/1321/150	377.247,18	0,00	377.247,18	255.010,37	255.010,37	133.856,14	133.856,14	133.856,14	24.528,44	6,50%	35,48%
	Productividad del personal funcionario adscrito a la jefatura de Policía Local	444*/1*/150*	0,00	97.708,37	0,00	121.154,23	0,00	0,00	0,00	243.391,04	67,60%	100,00%
	44401/1321/151	319.539,97	0,00	319.539,97	236.714,82	236.714,82	143.338,43	143.338,43	143.338,43	82.825,15	25,92%	44,86%
	Gratificaciones al personal Funcionario adscrito a la Jefatura de la Policía Local	444*/1*/151*	0,00	0,00	0,00	93.376,39	0,00	0,00	0,00	176.201,54	74,08%	100,00%
	44401/1321/16000	1.556.850,40	-244.247,14	1.312.603,26	1.239.832,20	1.239.832,20	618.460,19	618.460,19	618.460,19	330,00	0,03%	47,12%
	Cuotas sociales a regímenes de la Seguridad Social del personal de Policía Local	444*/1*/1*	0,00	72.441,06	0,00	621.372,01	0,00	0,00	0,00	694.143,07	79,64%	100,00%
	44401/1361/12003	1.682,36	0,00	1.682,36	0,00	0,00	0,00	0,00	0,00	1.285,64	76,42%	0,00%
	Sueldos del personal Funcionario del Grupo C1 adscrito al servicio de Extinción de Incendios	444*/1*/1*	0,00	396,72	0,00	0,00	0,00	0,00	0,00	1.682,36	0,00%	0,00%
	44401/1361/12004	318.147,30	0,00	318.147,30	232.451,35	232.451,35	125.138,59	125.138,59	125.138,59	70.307,55	22,10%	39,33%
	Sueldos del personal Funcionario del Grupo C2 adscrito al servicio de Extinción de Incendios	444*/1*/1*	0,00	15.388,40	0,00	107.312,76	0,00	0,00	468,53	193.008,71	73,06%	100,00%
	44401/1361/12006	44.243,45	0,00	44.243,45	38.992,35	38.992,35	19.140,41	19.140,41	19.140,41	5.218,39	11,79%	43,26%
	Trienios del personal Funcionario adscrito al servicio de Extinción de Incendios	444*/1*/1*	0,00	32,71	0,00	19.851,94	0,00	0,00	78,12	25.103,04	88,13%	100,00%
	44401/1361/12009	0,00	0,00	0,00	69.363,14	69.363,14	36.786,37	36.786,37	36.786,37	-73.390,27	0,00%	0,00%
	Paga extraordinaria retribuciones básicas	444*/1*/1*	0,00	4.027,13	0,00	32.576,77	0,00	0,00	0,00	-36.786,37	0,00%	100,00%
	44401/1361/12100	201.467,28	0,00	201.467,28	145.335,25	145.335,25	78.203,12	78.203,12	78.203,12	40.184,37	19,95%	38,82%
	Complemento de destino del personal Funcionario adscrito al servicio de Extinción de Incendios	444*/1*/1*	0,00	15.947,66	0,00	67.132,13	0,00	0,00	291,11	123.264,16	72,14%	100,00%
	44401/1361/12101	717.688,10	0,00	717.688,10	517.050,46	517.050,46	275.332,28	275.332,28	275.332,28	176.156,07	24,54%	38,36%
	Complemento específico del personal Funcionario adscrito al servicio de Extinción de Incendios	444*/1*/1*	0,00	24.481,57	0,00	241.718,18	0,00	0,00	1.033,82	442.355,82	72,04%	100,00%
	44401/1361/12103	847,20	0,00	847,20	86.544,30	86.544,30	45.795,98	45.795,98	45.795,98	-90.836,48	-10721,96%	5405,57%
	Otros complementos del personal Funcionario adscrito al servicio de Extinción de Incendios	444*/1*/1*	0,00	5.139,38	0,00	40.748,32	0,00	0,00	0,00	-44.948,78	10215,33%	100,00%
	44401/1361/13000	9.370,20	0,00	9.370,20	0,00	0,00	0,00	0,00	0,00	9.370,20	100,00%	0,00%
	Retribuciones básicas del personal Laboral Fijo adscrito al servicio de Extinción de Incendios	444*/1*/1*	0,00	0,00	0,00	0,00	0,00	0,00	0,00	9.370,20	0,00%	0,00%
	44401/1361/13001	410,07	0,00	410,07	0,00	0,00	0,00	0,00	0,00	410,07	100,00%	0,00%
	Retribución extraordinaria a personal Laboral Fijo adscrito al servicio de Extinción de Incendios	444*/1*/1*	0,00	0,00	0,00	0,00	0,00	0,00	0,00	410,07	0,00%	0,00%
	44401/1361/13002	20.511,54	0,00	20.511,54	0,00	0,00	0,00	0,00	0,00	20.511,54	100,00%	0,00%



Rem	Código de la Partida	Inicial	Modificación	Actual	A	D	O	P	RP	Saldo	%	%O /Cr
	Descripción	Vinculación	Inc. Rem.	RC Pdt. + ND	A pendiente	D pendiente	O pendiente	P pendiente	Reintegros	Remanente	%Ds/Cr	%RPs/O
	Otras remuneraciones del personal Laboral Fijo adscrito al servicio de Extinción de Incendios	444*/1*/1*	0,00	0,00	0,00	0,00	0,00	0,00	0,00	20.511,54	0,00%	0,00%
	44401/1361/131	1.161,35	0,00	1.161,35	1.755,14	1.755,14	1.755,14	1.755,14	1.755,14	-593,79	-51,13%	151,13%
	Retribución del personal Laboral Temporal adscrito al servicio de Extinción de incendios	444*/1*/1*	0,00	0,00	0,00	0,00	0,00	0,00	0,00	-593,79	151,13%	100,00%
	44401/1361/150	118.999,77	0,00	118.999,77	81.255,86	81.255,86	47.653,28	47.653,28	47.653,28	8.005,40	6,73%	40,04%
	Productividad del personal Funcionario adscrito al servicio de Extinción de Incendios	444*/1*/150*	0,00	29.738,51	0,00	33.602,58	0,00	0,00	0,00	71.346,49	68,28%	100,00%
	44401/1361/151	306.587,40	0,00	306.587,40	251.084,78	251.084,78	232.113,48	232.113,48	232.113,48	55.502,62	18,10%	75,71%
	Gratificaciones al personal Funcionario adscrito al servicio de Extinción de Incendios	444*/1*/151*	0,00	0,00	0,00	18.971,30	0,00	0,00	0,00	74.473,92	81,90%	100,00%
	44401/1361/16000	591.982,44	-55.483,22	536.499,22	505.216,54	505.216,54	265.634,22	265.634,22	265.634,22	0,00	0,00%	49,51%
	Cuotas sociales a regímenes de la Seguridad Social del personal de Extinción de Incendios	444*/1*/1*	0,00	31.282,68	0,00	239.582,32	0,00	0,00	0,00	270.865,00	85,34%	100,00%
	44501/9205/12000	16.392,94	0,00	16.392,94	0,00	0,00	0,00	0,00	0,00	4.006,06	24,44%	0,00%
	Sueldos del Personal Funcionario del Grupo A1 adscrito a servicio Desarrollo y soportes informáticos	445*/9*/1*	0,00	12.386,88	0,00	0,00	0,00	0,00	0,00	16.392,94	0,00%	0,00%
	44501/9205/12001	14.414,97	0,00	14.414,97	0,00	0,00	0,00	0,00	0,00	14.414,97	100,00%	0,00%
	Sueldos del personal Funcionario del Grupo A2 adscrito a servicio Desarrollo y soportes informáticos	445*/9*/1*	0,00	0,00	0,00	0,00	0,00	0,00	0,00	14.414,97	0,00%	0,00%
	44501/9205/12004	28.074,12	0,00	28.074,12	16.063,44	16.063,44	5.778,37	5.778,37	5.778,37	12.010,68	42,78%	20,58%
	Sueldos del personal Funcionario del Grupo C2 adscrito a servicio Desarrollo y soportes informáticos	445*/9*/1*	0,00	0,00	0,00	10.285,07	0,00	0,00	0,00	22.295,75	57,22%	100,00%
	44501/9205/12006	9.786,84	0,00	9.786,84	4.085,64	4.085,64	1.439,49	1.439,49	1.439,49	5.701,20	58,25%	14,71%
	Trienios del personal Funcionario adscrito al servicio de Desarrollo y soportes informáticos	445*/9*/1*	0,00	0,00	0,00	2.646,15	0,00	0,00	0,00	8.347,35	41,75%	100,00%
	44501/9205/12009	0,00	0,00	0,00	4.990,30	4.990,30	2.495,25	2.495,25	2.495,25	-7.745,74	0,00%	0,00%
	Paga extra personal de informática	445*/9*/1*	0,00	2.755,44	0,00	2.495,05	0,00	0,00	0,00	-2.495,25	0,00%	100,00%
	44501/9205/12100	37.882,88	0,00	37.882,88	9.980,88	9.980,88	3.590,35	3.590,35	3.590,35	19.013,31	50,19%	9,48%
	Complemento de destino del personal Funcionario adscrito al servicio de Informática	445*/9*/1*	0,00	8.888,69	0,00	6.390,53	0,00	0,00	0,00	34.292,53	26,35%	100,00%
	44501/9205/12101	95.157,38	-3.408,38	91.749,00	21.624,24	21.624,24	7.778,72	7.778,72	7.778,72	41.345,20	45,06%	8,48%
	Complemento específico del personal Funcionario adscrito al servicio de Informática	445*/9*/1*	0,00	28.779,56	0,00	13.845,52	0,00	0,00	0,00	83.970,28	22,72%	100,00%
	44501/9205/12103	1.376,64	0,00	1.376,64	3.604,04	3.604,04	1.802,02	1.802,02	1.802,02	-7.024,00	-510,23%	130,90%
	Otros complementos del personal Funcionario adscrito al servicio de Informática	445*/9*/1*	0,00	4.796,60	0,00	1.802,02	0,00	0,00	0,00	-425,38	261,80%	100,00%
	44501/9205/13000	9.918,15	0,00	9.918,15	0,00	0,00	0,00	0,00	0,00	9.918,15	100,00%	0,00%
	Retribución básica del personal Laboral Fijo adscrito a Desarrollos y soportes informáticos	445*/9*/1*	0,00	0,00	0,00	0,00	0,00	0,00	0,00	9.918,15	0,00%	0,00%
	44501/9205/13001	1.548,46	0,00	1.548,46	0,00	0,00	0,00	0,00	0,00	1.548,46	100,00%	0,00%
	Retribución extraordinaria a personal Laboral Fijo adscrito a Desarrollos y soportes informáticos	445*/9*/1*	0,00	0,00	0,00	0,00	0,00	0,00	0,00	1.548,46	0,00%	0,00%
	44501/9205/13002	19.823,22	0,00	19.823,22	0,00	0,00	0,00	0,00	0,00	19.823,22	100,00%	0,00%
	Retribuciones complementarias del personal Laboral Fijo adscrito a Desarrollos y soportes informáticos	445*/9*/1*	0,00	0,00	0,00	0,00	0,00	0,00	0,00	19.823,22	0,00%	0,00%
	44501/9205/13300	0,00	46.328,18	46.328,18	100.961,72	100.961,72	50.480,87	50.480,87	50.480,87	-54.633,54	-117,93%	108,96%
	Retribuciones personal indefinido informática.	445*/9*/1*	0,00	0,00	0,00	50.480,85	0,00	0,00	0,00	-4.152,69	217,93%	100,00%
	44501/9205/13301	0,00	0,00	0,00	8.598,36	8.598,36	4.597,68	4.597,68	4.597,68	-8.598,36	0,00%	0,00%
	Productividad personal de informática	445*/9*/1*	0,00	0,00	0,00	4.000,68	0,00	0,00	0,00	-4.597,68	0,00%	100,00%



Rem	Código de la Partida	Inicial	Modificación	Actual	A	D	O	P	RP	Saldo	%	%O /Cr
	Descripción	Vinculación	Inc. Rem.	RC Pdt. + ND	A pendiente	D pendiente	O pendiente	P pendiente	Reintegros	Remanente	%Ds/Cr	%RPs/O
	44501/9205/13303	0,00	300,00	300,00	2.098,85	2.098,85	2.098,50	2.098,50	2.098,50	-1.798,85	-599,62%	699,50%
	Horas extraordinarias personal laboral temporal adscrito al servicio de Informática	445*/9*/1*	0,00	0,00	0,00	0,35	0,00	0,00	0,00	-1.798,50	699,62%	100,00%
	44501/9205/150	16.959,60	0,00	16.959,60	4.965,60	4.965,60	2.482,80	2.482,80	2.482,80	7.174,60	42,30%	14,64%
	Productividad del personal Funcionario adscrito al servicio de Desarrollos y soportes informáticos	445*/9*/150*	0,00	4.819,40	0,00	2.482,80	0,00	0,00	0,00	14.476,80	29,28%	100,00%
	44501/9205/151	12.871,34	0,00	12.871,34	410,00	410,00	409,89	409,89	409,89	12.461,34	96,81%	3,18%
	Gratificaciones al personal Funcionario adscrito al servicio de Desarrollos y soportes informáticos	445*/9*/151*	0,00	0,00	0,00	0,11	0,00	0,00	0,00	12.461,45	3,19%	100,00%
	44501/9205/16000	67.356,84	300,00	67.656,84	52.040,34	52.040,34	26.706,31	26.706,31	26.706,31	15.610,25	23,07%	39,47%
	Cuotas sociales a regímenes de la Seguridad Social del personal Desarrollos y soportes informáticos	445*/9*/1*	0,00	6,25	0,00	25.334,03	0,00	0,00	0,00	40.950,53	76,92%	100,00%
	44501/9222/13000	13.386,06	0,00	13.386,06	14.217,26	14.217,26	7.108,68	7.108,68	7.108,68	-831,20	-6,21%	53,11%
	Retribuciones básicas del personal Laboral fijo adscrito a Sistemas de Comunicación	445*/9*/1*	0,00	0,00	0,00	7.108,58	0,00	0,00	0,00	6.277,38	106,21%	100,00%
	44501/9222/13001	1.640,25	0,00	1.640,25	404,51	404,51	404,50	404,50	404,50	1.235,74	75,34%	24,66%
	Retribución extraordinaria a personal Laboral Fijo adscrito al servicio de Sistemas de comunicación	445*/9*/1*	0,00	0,00	0,00	0,01	0,00	0,00	0,00	1.235,75	24,66%	100,00%
	44501/9222/13002	20.511,54	0,00	20.511,54	17.292,04	17.292,04	8.646,02	8.646,02	8.646,02	3.219,50	15,70%	42,15%
	Otras remuneraciones del personal Laboral Fijo adscrito al servicio de Sistemas de Comunicación	445*/9*/1*	0,00	0,00	0,00	8.646,02	0,00	0,00	0,00	11.865,52	84,30%	100,00%
	44501/9222/13003	0,00	0,00	0,00	2.387,76	2.387,76	1.193,88	1.193,88	1.193,88	-2.387,76	0,00%	0,00%
	Productividad del personal adscrito a los servicios de Medios de Comunicación	445*/9*/1*	0,00	0,00	0,00	1.193,88	0,00	0,00	0,00	-1.193,88	0,00%	100,00%
	44501/9222/16000	11.030,95	0,00	11.030,95	10.744,44	10.744,44	5.452,34	5.452,34	5.452,34	286,51	2,60%	49,43%
	Cuotas sociales a regímenes de la Seguridad Social del personal de Sistemas de Comunicación	445*/9*/1*	0,00	0,00	0,00	5.292,10	0,00	0,00	0,00	5.578,61	97,40%	100,00%
	44501/9251/12000	32.785,88	0,00	32.785,88	29.728,32	29.728,32	14.864,16	14.864,16	14.864,16	3.057,56	9,33%	45,34%
	Sueldos del personal Funcionario del Grupo A1 adscrito al servicio de Atención a la ciudadanía	445*/9*/1*	0,00	0,00	0,00	14.864,16	0,00	0,00	0,00	17.921,72	90,67%	100,00%
	44501/9251/12003	0,00	0,00	0,00	9.650,28	9.650,28	4.825,14	4.825,14	4.825,14	-9.650,28	0,00%	0,00%
	Sueldos del personal Funcionario del Grupo C1 adscrito al servicio de Atención a la Ciudadanía	445*/9*/1*	0,00	0,00	0,00	4.825,14	0,00	0,00	0,00	-4.825,14	0,00%	100,00%
	44501/9251/12004	65.428,24	9.481,75	74.909,99	35.205,70	35.205,70	16.152,67	16.152,67	16.152,67	39.704,29	53,00%	21,56%
	Sueldos del personal Funcionario del Grupo C2 adscrito al servicio de Atención a la Ciudadanía	445*/9*/1*	0,00	0,00	0,00	19.053,03	0,00	0,00	0,00	58.757,32	47,00%	100,00%
	44501/9251/12006	7.560,66	0,00	7.560,66	12.556,89	12.556,89	4.696,33	4.696,33	4.696,33	-5.021,64	-66,42%	62,12%
	Trienios del Personal Funcionario adscrito al servicio de Atención a la Ciudadanía	445*/9*/1*	0,00	25,41	0,00	7.860,56	0,00	0,00	339,41	2.864,33	166,08%	100,00%
	44501/9251/12009	0,00	2.547,81	2.547,81	19.505,31	19.505,31	10.169,80	10.169,80	10.169,80	-16.957,50	-665,57%	399,16%
	Paga extraordinaria retribuciones básicas	445*/9*/1*	0,00	0,00	0,00	9.335,51	0,00	0,00	0,00	-7.621,99	765,57%	100,00%
	44501/9251/12100	58.806,30	5.891,49	64.697,79	44.353,58	44.353,58	21.424,36	21.424,36	21.424,36	20.344,21	31,44%	33,11%
	Complemento de destino del personal Funcionario adscrito al servicio de Atención a la Ciudadanía	445*/9*/1*	0,00	0,00	0,00	22.929,22	0,00	0,00	0,00	43.273,43	68,56%	100,00%
	44501/9251/12101	142.507,82	12.764,31	155.272,13	110.263,95	110.263,95	53.506,09	53.506,09	53.506,09	45.008,18	28,99%	34,46%
	Complemento específico del personal Funcionario adscrito al servicio de Atención a la Ciudadanía	445*/9*/1*	0,00	0,00	0,00	56.757,86	0,00	0,00	0,00	101.766,04	71,01%	100,00%
	44501/9251/12103	1.376,64	2.127,38	3.504,02	18.585,07	18.585,07	9.691,05	9.691,05	9.691,05	-15.081,05	-430,39%	276,57%
	Otros complementos del Personal Funcionario adscrito al servicio de Atención a la Ciudadanía	445*/9*/1*	0,00	0,00	0,00	8.894,02	0,00	0,00	0,00	-6.187,03	530,39%	100,00%



Rem	Código de la Partida	Inicial	Modificación	Actual	A	D	O	P	RP	Saldo	%	%O /Cr
	Descripción	Vinculación	Inc. Rem.	RC Pdt. + ND	A pendiente	D pendiente	O pendiente	P pendiente	Reintegros	Remanente	%Ds/Cr	%RPs/O
	44501/9251/13000	13.752,24	0,00	13.752,24	14.373,20	14.373,20	7.029,45	7.029,45	7.029,45	-883,26	-6,42%	51,11%
	Retribuciones básicas del personal Laboral fijo adscrito al servicio de Atención a la Ciudadanía	445*/9*/1*	0,00	262,30	0,00	7.343,75	0,00	0,00	262,30	6.722,79	104,52%	100,00%
	44501/9251/13001	1.640,25	0,00	1.640,25	540,42	540,42	540,35	540,35	540,35	1.099,83	67,05%	32,94%
	Retribución extraordinaria a personal Laboral Fijo del servicio de Atención a la Ciudadanía	445*/9*/1*	0,00	0,00	0,00	0,07	0,00	0,00	0,00	1.099,90	32,95%	100,00%
	44501/9251/13002	20.511,54	0,00	20.511,54	16.944,63	16.944,63	8.298,61	8.298,61	8.298,61	3.219,50	15,70%	40,46%
	Otras remuneraciones del personal Laboral Fijo adscrito al servicio de Atención a la Ciudadanía	445*/9*/1*	0,00	347,41	0,00	8.646,02	0,00	0,00	347,41	12.212,93	82,61%	100,00%
	44501/9251/13003	0,00	0,00	0,00	2.387,76	2.387,76	1.492,38	1.492,38	1.492,38	-2.387,76	0,00%	0,00%
	Productividad del personal adscrito al servicio de Atención Ciudadana	445*/9*/1*	0,00	0,00	0,00	895,38	0,00	0,00	0,00	-1.492,38	0,00%	100,00%
	44501/9251/131	1.161,35	0,00	1.161,35	11.607,49	11.607,49	7.041,70	7.041,70	7.041,70	-10.446,14	-899,48%	606,34%
	Retribución del personal Laboral Temporal adscrito al servicio de Atención a la Ciudadanía	445*/9*/1*	0,00	0,00	0,00	4.565,79	0,00	0,00	0,00	-5.880,35	999,48%	100,00%
	44501/9251/13300	0,00	0,00	0,00	58.683,47	58.683,47	20.460,58	20.460,58	20.460,58	-58.683,47	0,00%	0,00%
	Retribuciones básicas y complementarias del personal adscrito al servicio de Participación Ciudadana	445*/9*/1*	0,00	0,00	0,00	38.222,89	0,00	0,00	0,00	-20.460,58	0,00%	100,00%
	44501/9251/13301	0,00	0,00	0,00	4.775,52	4.775,52	2.387,76	2.387,76	2.387,76	-4.775,52	0,00%	0,00%
	Productividad del personal adscrito al servicio de Participación Ciudadana	445*/9*/1*	0,00	0,00	0,00	2.387,76	0,00	0,00	0,00	-2.387,76	0,00%	100,00%
	44501/9251/13303	0,00	0,00	0,00	146,74	146,74	146,74	146,74	146,74	-146,74	0,00%	0,00%
	Horas extraordinarias del personal temporal adscrito al servicio de Atención a la Ciudadanía	445*/9*/1*	0,00	0,00	0,00	0,00	0,00	0,00	0,00	-146,74	0,00%	100,00%
	44501/9251/150	27.455,76	683,06	28.138,82	25.168,44	25.168,44	14.445,15	14.445,15	14.445,15	2.970,38	10,56%	51,34%
	Productividad del Personal Funcionario adscrito al servicio de Atención a la Ciudadanía	445*/9*/150*	0,00	0,00	0,00	10.723,29	0,00	0,00	0,00	13.693,67	86,37%	100,00%
	44501/9251/151	19.642,13	0,00	19.642,13	1.332,17	1.332,17	1.311,69	1.311,69	1.311,69	18.309,96	93,22%	6,68%
	Gratificaciones al personal Funcionario adscrito al servicio de Atención a la Ciudadanía	445*/9*/151*	0,00	0,00	0,00	20,48	0,00	0,00	0,00	18.330,44	6,78%	100,00%
	44501/9251/16000	101.308,87	19.877,85	121.186,72	113.370,55	113.370,55	59.824,75	59.824,75	59.824,75	7.569,17	6,25%	49,37%
	Cuotas sociales a regímenes de la Seguridad Social del personal adscrito a Atención a la Ciudadanía	445*/9*/1*	0,00	247,00	0,00	53.545,80	0,00	0,00	0,00	61.361,97	93,55%	100,00%
	55101/3201/12001	14.414,97	0,00	14.414,97	0,00	0,00	0,00	0,00	0,00	14.414,97	100,00%	0,00%
	Sueldos del personal Funcionario del Grupo A2 adscrito a Administración General de Educación	551*/3*/1*	0,00	0,00	0,00	0,00	0,00	0,00	0,00	14.414,97	0,00%	0,00%
	55101/3201/12003	11.040,40	0,00	11.040,40	9.650,28	9.650,28	4.825,14	4.825,14	4.825,14	1.390,12	12,59%	43,70%
	Sueldos del personal Funcionario del Grupo C1 adscrito a la Administración General de Educación	551*/3*/1*	0,00	0,00	0,00	4.825,14	0,00	0,00	0,00	6.215,26	87,41%	100,00%
	55101/3201/12004	37.432,16	0,00	37.432,16	8.009,41	8.009,41	3.971,24	3.971,24	3.971,24	29.422,75	78,60%	10,61%
	Sueldos del personal Funcionario del Grupo C2 adscrito a la Administración General de Educación	551*/3*/1*	0,00	0,00	0,00	4.038,17	0,00	0,00	22,31	33.460,92	21,40%	100,00%
	55101/3201/12006	7.243,81	0,00	7.243,81	6.280,72	6.280,72	3.130,82	3.130,82	3.130,82	963,09	13,30%	43,22%
	Trienios del personal Funcionario adscrito a la Administración General de Educación	551*/3*/1*	0,00	0,00	0,00	3.149,90	0,00	0,00	6,68	4.112,99	86,70%	100,00%
	55101/3201/12009	0,00	0,00	0,00	5.561,06	5.561,06	2.780,64	2.780,64	2.780,64	-5.561,06	0,00%	0,00%
	Paga extraordinaria retribucionnes básicas	551*/3*/1*	0,00	0,00	0,00	2.780,42	0,00	0,00	0,00	-2.780,64	0,00%	100,00%
	55101/3201/12100	38.662,82	0,00	38.662,82	11.320,98	11.320,98	5.639,70	5.639,70	5.639,70	27.341,84	70,72%	14,59%
	Complemento de destino del personal Funcionario adscrito a la Administración General de Educación	551*/3*/1*	0,00	0,00	0,00	5.681,28	0,00	0,00	13,86	33.023,12	29,28%	100,00%
	55101/3201/12101	84.075,09	0,00	84.075,09	24.148,41	24.148,41	12.029,16	12.029,16	12.029,16	59.926,68	71,28%	14,31%



Rem	Código de la Partida	Inicial	Modificación	Actual	A	D	O	P	RP	Saldo	%	%O /Cr
	Descripción	Vinculación	Inc. Rem.	RC Pdt. + ND	A pendiente	D pendiente	O pendiente	P pendiente	Reintegros	Remanente	%Ds/Cr	%RPs/O
	Complemento específico del personal Funcionario adscrito a la Administración General de Educación	551*/3*/1*	0,00	0,00	0,00	12.119,25	0,00	0,00	30,03	72.045,93	28,72%	100,00%
	55101/3201/12103	847,20	0,00	847,20	4.029,74	4.029,74	2.014,87	2.014,87	2.014,87	-3.182,54	-375,65%	237,83%
	Otros complementos del personal Funcionario adscrito a la Administración General de Educación	551*/3*/1*	0,00	0,00	0,00	2.014,87	0,00	0,00	0,00	-1.167,67	475,65%	100,00%
	55101/3201/13000	36.831,48	0,00	36.831,48	14.326,56	14.326,56	6.575,79	6.575,79	6.575,79	22.504,92	61,10%	17,85%
	Retribuciones básica del personal Laboral Fijo adscrito a la Administración General de Educación	551*/3*/1*	0,00	0,00	0,00	7.750,77	0,00	0,00	0,00	30.255,69	38,90%	100,00%
	55101/3201/13001	5.063,66	0,00	5.063,66	0,00	0,00	0,00	0,00	0,00	5.063,66	100,00%	0,00%
	Retribución extraordinaria a personal Laboral Fijo adscrito al servicio de Administración Educación	551*/3*/1*	0,00	0,00	0,00	0,00	0,00	0,00	0,00	5.063,66	0,00%	0,00%
	55101/3201/13002	56.729,40	0,00	56.729,40	11.710,14	11.710,14	5.383,01	5.383,01	5.383,01	45.019,26	79,36%	9,49%
	Otras remuneraciones del personal Laboral Fijo adscrito a la Administración General de Educación	551*/3*/1*	0,00	0,00	0,00	6.327,13	0,00	0,00	0,00	51.346,39	20,64%	100,00%
	55101/3201/13003	0,00	0,00	0,00	2.005,32	2.005,32	1.002,66	1.002,66	1.002,66	-2.005,32	0,00%	0,00%
	Productividad del personal adscrito al servicio de Administración General de Educación	551*/3*/1*	0,00	0,00	0,00	1.002,66	0,00	0,00	0,00	-1.002,66	0,00%	100,00%
	55101/3201/131	0,00	0,00	0,00	0,00	0,00	0,00	0,00	0,00	0,00	0,00%	0,00%
	Retribución del personal Laboral Temporal adscrito a Educación	551*/3*/1*	0,00	0,00	0,00	0,00	0,00	0,00	0,00	0,00	0,00%	0,00%
	55101/3201/13300	0,00	0,00	0,00	60.897,36	60.897,36	21.787,96	21.787,96	21.787,96	-60.897,36	0,00%	0,00%
	Retribuciones básicas y complementarias del personal adscrito al servicio de Educación	551*/3*/1*	0,00	0,00	0,00	39.109,40	0,00	0,00	0,00	-21.787,96	0,00%	100,00%
	55101/3201/13301	0,00	0,00	0,00	4.768,08	4.768,08	1.688,69	1.688,69	1.688,69	-4.768,08	0,00%	0,00%
	Productividad del personal adscrito al servicio de Educación	551*/3*/1*	0,00	0,00	0,00	3.079,39	0,00	0,00	0,00	-1.688,69	0,00%	100,00%
	55101/3201/150	16.915,44	0,00	16.915,44	5.644,20	5.644,20	2.822,10	2.822,10	2.822,10	11.271,24	66,63%	16,68%
	Productividad del personal adscrito a la Administración General de Educación	551*/3*/150*	0,00	0,00	0,00	2.822,10	0,00	0,00	0,00	14.093,34	33,37%	100,00%
	55101/3201/151	6.256,33	0,00	6.256,33	1.437,86	1.437,86	1.436,65	1.436,65	1.436,65	4.818,47	77,02%	22,96%
	Gratificaciones al personal Funcionario adscrito al servicio de Administración de Educación	551*/3*/151*	0,00	0,00	0,00	1,21	0,00	0,00	0,00	4.819,68	22,98%	100,00%
	55101/3201/16000	81.080,63	-37.397,52	43.683,11	43.633,36	43.633,36	20.858,67	20.858,67	20.858,67	0,00	0,00%	47,75%
	Cuotas sociales a regímenes de Seguridad Social del personal adscrito a Administración de Educación	551*/3*/1*	0,00	49,75	0,00	22.774,69	0,00	0,00	0,00	22.824,44	53,81%	100,00%
	55101/3231/12004	9.358,04	0,00	9.358,04	0,00	0,00	0,00	0,00	0,00	9.358,04	100,00%	0,00%
	Sueldos del personal Funcionario C2 adscrito al servicio de funcionamiento de Centros Docentes	551*/3*/1*	0,00	0,00	0,00	0,00	0,00	0,00	0,00	9.358,04	0,00%	0,00%
	55101/3231/12006	1.960,11	0,00	1.960,11	0,00	0,00	0,00	0,00	0,00	1.960,11	100,00%	0,00%
	Trienios del personal Funcionario adscrito al servicio de funcionamiento de Centros Docentes	551*/3*/1*	0,00	0,00	0,00	0,00	0,00	0,00	0,00	1.960,11	0,00%	0,00%
	55101/3231/12100	5.822,18	0,00	5.822,18	0,00	0,00	0,00	0,00	0,00	5.822,18	100,00%	0,00%
	Complemento destino de Funcionario adscrito al servicio de funcionamiento de Centros Docentes	551*/3*/1*	0,00	0,00	0,00	0,00	0,00	0,00	0,00	5.822,18	0,00%	0,00%
	55101/3231/12101	11.613,28	0,00	11.613,28	0,00	0,00	0,00	0,00	0,00	11.613,28	100,00%	0,00%
	Complemento específico de Funcionario adscrito al servicio de funcionamiento de Centros Docentes	551*/3*/1*	0,00	0,00	0,00	0,00	0,00	0,00	0,00	11.613,28	0,00%	0,00%
	55101/3231/13000	217.090,19	0,00	217.090,19	68.821,96	68.821,96	34.587,71	34.587,71	34.587,71	148.268,23	68,30%	15,93%
	Retribuciones básicas del personal Laboral Fijo del servicio de funcionamiento de Centros Docentes	551*/3*/1*	0,00	0,00	0,00	34.234,25	0,00	0,00	0,00	182.502,48	31,70%	100,00%
	55101/3231/13001	27.175,84	0,00	27.175,84	1.883,89	1.883,89	1.883,82	1.883,82	1.883,82	25.291,95	93,07%	6,93%



Rem	Código de la Partida	Inicial	Modificación	Actual	A	D	O	P	RP	Saldo	%	%O /Cr
	Descripción	Vinculación	Inc. Rem.	RC Pdt. + ND	A pendiente	D pendiente	O pendiente	P pendiente	Reintegros	Remanente	%Ds/Cr	%RPs/O
	Retribución extraordinaria a personal Laboral Fijo adscrito al funcionamiento de Centros Docentes	551*/3*/1*	0,00	0,00	0,00	0,07	0,00	0,00	0,00	25.292,02	6,93%	100,00%
	55101/3231/13002	365.202,70	0,00	365.202,70	78.326,79	78.326,79	39.374,20	39.374,20	39.374,20	286.875,91	78,55%	10,78%
	Otras remuneraciones del personal Laboral Fijo del servicio de funcionamiento de Centros Docentes	551*/3*/1*	0,00	0,00	0,00	38.952,59	0,00	0,00	0,00	325.828,50	21,45%	100,00%
	55101/3231/13003	0,00	0,00	0,00	11.888,02	11.888,02	6.063,36	6.063,36	6.063,36	-11.888,02	0,00%	0,00%
	Productividad del personal adscrito al servicio de Centros Educativos	551*/3*/1*	0,00	0,00	0,00	5.824,66	0,00	0,00	0,00	-6.063,36	0,00%	100,00%
	55101/3231/131	4.914,82	0,00	4.914,82	70.970,62	70.970,62	28.101,82	28.101,82	28.101,82	-66.055,80	-1344,01%	571,78%
	Retribución del personal Laboral Temporal adscrito al servicio de funcionamiento de Centros Docentes	551*/3*/1*	0,00	0,00	0,00	42.868,80	0,00	0,00	0,00	-23.187,00	1444,01%	100,00%
	55101/3231/13300	0,00	0,00	0,00	367.829,36	367.829,36	182.278,67	182.278,67	182.278,67	-367.829,36	0,00%	0,00%
	Retribuciones básicas y complementarias del personal adscrito al funcionamiento de centros docentes	551*/3*/1*	0,00	0,00	0,00	185.550,69	0,00	0,00	0,00	-182.278,67	0,00%	100,00%
	55101/3231/13301	0,00	0,00	0,00	32.273,76	32.273,76	16.136,88	16.136,88	16.136,88	-32.273,76	0,00%	0,00%
	Productividad del personal adscrito al funcionamiento de los centros docentes	551*/3*/1*	0,00	0,00	0,00	16.136,88	0,00	0,00	0,00	-16.136,88	0,00%	100,00%
	55101/3231/13303	0,00	0,00	0,00	7.921,16	7.921,16	7.919,52	7.919,52	7.919,52	-7.921,16	0,00%	0,00%
	Horas extraordinarias del personal temporal adscrito al servicio de Educación	551*/3*/1*	0,00	0,00	0,00	1,64	0,00	0,00	0,00	-7.919,52	0,00%	100,00%
	55101/3231/150	2.387,76	0,00	2.387,76	0,00	0,00	0,00	0,00	0,00	2.387,76	100,00%	0,00%
	Productividad del personal Funcionario adscrito al servicio de funcionamiento de Centros Docentes	551*/3*/150*	0,00	0,00	0,00	0,00	0,00	0,00	0,00	2.387,76	0,00%	0,00%
	55101/3231/151	1.548,46	0,00	1.548,46	0,00	0,00	0,00	0,00	0,00	1.548,46	100,00%	0,00%
	Gratificaciones al personal Funcionario adscrito al servicio de funcionamiento de Centros Docentes	551*/3*/151*	0,00	0,00	0,00	0,00	0,00	0,00	0,00	1.548,46	0,00%	0,00%
	55101/3231/16000	214.879,25	0,00	214.879,25	217.178,55	217.178,55	109.242,51	109.242,51	109.242,51	-2.651,67	-1,23%	50,84%
	Cuotas sociales a regímenes de la Seguridad Social de personal de funcionamiento Centros Docentes	551*/3*/1*	0,00	352,37	0,00	107.936,04	0,00	0,00	0,00	105.636,74	101,07%	100,00%
	55101/3321/12001	14.414,97	0,00	14.414,97	12.852,72	12.852,72	6.426,36	6.426,36	6.426,36	1.562,25	10,84%	44,58%
	Sueldos del personal Funcionario del Grupo A2 adscrito al servicio de Bibliotecas	551*/3*/1*	0,00	0,00	0,00	6.426,36	0,00	0,00	0,00	7.988,61	89,16%	100,00%
	55101/3321/12004	65.480,26	0,00	65.480,26	32.037,64	32.037,64	13.988,58	13.988,58	13.988,58	33.442,62	51,07%	21,36%
	Sueldos del personal Funcionario del Grupo C2 adscrito al servicio de Bibliotecas	551*/3*/1*	0,00	0,00	0,00	18.049,06	0,00	0,00	89,24	51.491,68	48,93%	100,00%
	55101/3321/12006	10.286,55	0,00	10.286,55	6.254,64	6.254,64	4.007,76	4.007,76	4.007,76	4.031,91	39,20%	38,96%
	Trienios del personal Funcionario adscrito al servicio de Bibliotecas	551*/3*/1*	0,00	0,00	0,00	2.246,88	0,00	0,00	0,00	6.278,79	60,80%	100,00%
	55101/3321/12009	0,00	0,00	0,00	12.466,74	12.466,74	6.378,82	6.378,82	6.378,82	-12.466,74	0,00%	0,00%
	Paga extraordinaria retribucionnes básicas	551*/3*/1*	0,00	0,00	0,00	6.087,92	0,00	0,00	0,00	-6.378,82	0,00%	100,00%
	55101/3321/12100	49.870,10	0,00	49.870,10	27.719,04	27.719,04	12.598,05	12.598,05	12.598,05	22.151,06	44,42%	25,26%
	Complemento de destino del personal Funcionario adscrito al servicio de Bibliotecas	551*/3*/1*	0,00	0,00	0,00	15.120,99	0,00	0,00	55,45	37.272,05	55,58%	100,00%
	55101/3321/12101	106.648,41	0,00	106.648,41	64.177,92	64.177,92	31.158,72	31.158,72	31.158,72	42.470,49	39,82%	29,22%
	Complemento específico del personal Funcionario adscrito al servicio de Bibliotecas	551*/3*/1*	0,00	0,00	0,00	33.019,20	0,00	0,00	113,58	75.489,69	60,18%	100,00%
	55101/3321/12103	1.376,64	0,00	1.376,64	10.356,19	10.356,19	5.298,49	5.298,49	5.298,49	-8.979,55	-652,28%	384,89%
	Otros complementos del personal Funcionario adscrito al servicio de Bibliotecas	551*/3*/1*	0,00	0,00	0,00	5.057,70	0,00	0,00	0,00	-3.921,85	752,28%	100,00%
	55101/3321/13001	5.249,99	0,00	5.249,99	0,00	0,00	0,00	0,00	0,00	5.249,99	100,00%	0,00%
	Retribución extraordinaria a personal Laboral Fijo adscrito al servicio de Bibliotecas	551*/3*/1*	0,00	0,00	0,00	0,00	0,00	0,00	0,00	5.249,99	0,00%	0,00%




Rem	Código de la Partida	Inicial	Modificación	Actual	A	D	O	P	RP	Saldo	%	%O /Cr
	Descripción	Vinculación	Inc. Rem.	RC Pdt. + ND	A pendiente	D pendiente	O pendiente	P pendiente	Reintegros	Remanente	%Ds/Cr	%RPs/O
	55101/3321/13300	0,00	0,00	0,00	33.246,99	33.246,99	16.583,61	16.583,61	16.583,61	-33.246,99	0,00%	0,00%
	Retribuciones básicas y complementarias del personal adscrito al servicio de bibliotecas	551*/3*/1*	0,00	0,00	0,00	16.663,38	0,00	0,00	0,00	-16.583,61	0,00%	100,00%
	55101/3321/13301	0,00	0,00	0,00	2.728,80	2.728,80	1.364,40	1.364,40	1.364,40	-2.728,80	0,00%	0,00%
	Productividad del personal adscrito al servicio de Bibliotecas	551*/3*/1*	0,00	0,00	0,00	1.364,40	0,00	0,00	0,00	-1.364,40	0,00%	100,00%
	55101/3321/150	21.992,16	0,00	21.992,16	17.093,01	17.093,01	9.678,57	9.678,57	9.678,57	4.899,15	22,28%	44,01%
	Productividad del personal Funcionario adscrito al servicio de Bibliotecas	551*/3*/150*	0,00	0,00	0,00	7.414,44	0,00	0,00	0,00	12.313,59	77,72%	100,00%
	55101/3321/151	12.997,55	0,00	12.997,55	0,00	0,00	0,00	0,00	0,00	12.997,55	100,00%	0,00%
	Gratificaciones al personal Funcionario adscrito al servicio de Bibliotecas	551*/3*/151*	0,00	0,00	0,00	0,00	0,00	0,00	0,00	12.997,55	0,00%	0,00%
	55101/3321/16000	81.545,54	-19.043,01	62.502,53	62.443,88	62.443,88	31.954,63	31.954,63	31.954,63	0,00	0,00%	51,13%
	Cuotas sociales a regímenes de la Seguridad Social del personal adscrito a Bibliotecas	551*/3*/1*	0,00	58,65	0,00	30.489,25	0,00	0,00	0,00	30.547,90	76,58%	100,00%
	55101/3371/13000	97.298,10	0,00	97.298,10	0,00	0,00	0,00	0,00	0,00	97.298,10	100,00%	0,00%
	Retribuciones básicas del personal Laboral Fijo adscrito a la Universidad Popular	551*/3*/1*	0,00	0,00	0,00	0,00	0,00	0,00	0,00	97.298,10	0,00%	0,00%
	55101/3371/13001	11.814,37	0,00	11.814,37	0,00	0,00	0,00	0,00	0,00	11.814,37	100,00%	0,00%
	Retribución extraordinaria a personal Laboral Fijo adscrito al servicio de la Universidad Popular	551*/3*/1*	0,00	0,00	0,00	0,00	0,00	0,00	0,00	11.814,37	0,00%	0,00%
	55101/3371/13002	186.197,59	0,00	186.197,59	0,00	0,00	0,00	0,00	0,00	186.197,59	100,00%	0,00%
	Otras remuneraciones del personal Laboral Fijo adscrito a la Universidad Popular	551*/3*/1*	0,00	0,00	0,00	0,00	0,00	0,00	0,00	186.197,59	0,00%	0,00%
	55101/3371/13300	0,00	0,00	0,00	228.862,51	228.862,51	113.387,04	113.387,04	113.387,04	-228.862,51	0,00%	0,00%
	Retribuciones básicas y complementarias del personal adscrito al servicio de universidad popular	551*/3*/1*	0,00	0,00	0,00	115.475,47	0,00	0,00	425,88	-113.387,04	0,00%	100,00%
	55101/3371/13301	0,00	0,00	0,00	19.545,84	19.545,84	11.542,09	11.542,09	11.542,09	-19.545,84	0,00%	0,00%
	Productividad del personal adscrito al servicio de Universidad Popular	551*/3*/1*	0,00	0,00	0,00	8.003,75	0,00	0,00	0,00	-11.542,09	0,00%	100,00%
	55101/3371/16000	91.768,36	-13.420,20	78.348,16	78.348,16	78.348,16	40.382,67	40.382,67	40.382,67	0,00	0,00%	51,54%
	Cuotas sociales a regímenes de la Seguridad Social del personal adscrito a la Universidad Popular	551*/3*/1*	0,00	0,00	0,00	37.965,49	0,00	0,00	0,00	37.965,49	85,38%	100,00%
	55201/3342/13000	13.386,06	0,00	13.386,06	14.267,46	14.267,46	7.133,78	7.133,78	7.133,78	-881,40	-6,58%	53,29%
	Retribuciones básicas del personal Laboral Fijo adscrito al servicio de Juventud	552*/3*/1*	0,00	0,00	0,00	7.133,68	0,00	0,00	0,00	6.252,28	106,58%	100,00%
	55201/3342/13001	2.099,63	0,00	2.099,63	0,00	0,00	0,00	0,00	0,00	2.099,63	100,00%	0,00%
	Retribución extraordinaria a personal Laboral Fijo adscrito al servicio de Juventud	552*/3*/1*	0,00	0,00	0,00	0,00	0,00	0,00	0,00	2.099,63	0,00%	0,00%
	55201/3342/13002	24.528,08	0,00	24.528,08	21.038,78	21.038,78	10.519,39	10.519,39	10.519,39	3.489,30	14,23%	42,89%
	Otras remuneraciones del personal Laboral Fijo adscrito al servicio de Juventud	552*/3*/1*	0,00	0,00	0,00	10.519,39	0,00	0,00	0,00	14.008,69	85,77%	100,00%
	55201/3342/13003	0,00	0,00	0,00	2.607,36	2.607,36	1.955,52	1.955,52	1.955,52	-2.607,36	0,00%	0,00%
	Productividad del personal adscrito a los servicios de Juventud	552*/3*/1*	0,00	0,00	0,00	651,84	0,00	0,00	0,00	-1.955,52	0,00%	100,00%
	55201/3342/16000	12.400,55	0,00	12.400,55	11.820,56	11.820,56	6.038,74	6.038,74	6.038,74	579,99	4,68%	48,70%
	Cuotas sociales a regímenes de la Seguridad Social del personal adscrito al servicio de Juventud	552*/3*/1*	0,00	0,00	0,00	5.781,82	0,00	0,00	0,00	6.361,81	95,32%	100,00%
	55301/3331/13000	36.458,30	0,00	36.458,30	28.387,54	28.387,54	13.958,59	13.958,59	13.958,59	8.070,76	22,14%	38,29%
	Retribuciones básicas del personal Laboral Fijo de Dinamización y Equipamientos Culturales	553*/3*/1*	0,00	0,00	0,00	14.428,95	0,00	0,00	325,04	22.499,71	77,86%	100,00%
	55301/3331/13001	4.448,73	0,00	4.448,73	0,00	0,00	0,00	0,00	0,00	4.448,73	100,00%	0,00%
	Retribución extraordinaria a personal Laboral Fijo de Dinamización y Equipamientos Culturales	553*/3*/1*	0,00	0,00	0,00	0,00	0,00	0,00	0,00	4.448,73	0,00%	0,00%



Rem	Código de la Partida	Inicial	Modificación	Actual	A	D	O	P	RP	Saldo	%	%O /Cr
	Descripción	Vinculación	Inc. Rem.	RC Pdt. + ND	A pendiente	D pendiente	O pendiente	P pendiente	Reintegros	Remanente	%Ds/Cr	%RPs/O
	55301/3331/13002	59.178,90	0,00	59.178,90	41.055,83	41.055,83	21.977,00	21.977,00	21.977,00	18.123,07	30,62%	37,14%
	Otras remuneraciones del personal Laboral Fijo de Dinamización y Equipamientos Culturales	553*/3*/1*	0,00	0,00	0,00	19.078,83	0,00	0,00	459,25	37.201,90	69,38%	100,00%
	55301/3331/13003	0,00	0,00	0,00	4.679,28	4.679,28	2.339,64	2.339,64	2.339,64	-4.679,28	0,00%	0,00%
	Productividad del personal adscrito a los servicios de Cultura	553*/3*/1*	0,00	0,00	0,00	2.339,64	0,00	0,00	0,00	-2.339,64	0,00%	100,00%
	55301/3331/16000	23.416,46	0,00	23.416,46	23.672,31	23.672,31	12.072,73	12.072,73	12.072,73	-255,85	-1,09%	51,56%
	Cuotas sociales a regímenes de la Seguridad Social del personal adscrito a Equipamientos culturales	553*/3*/1*	0,00	0,00	0,00	11.599,58	0,00	0,00	0,00	11.343,73	101,09%	100,00%
	55301/3341/12000	0,00	0,00	0,00	14.740,29	14.740,29	7.308,21	7.308,21	7.308,21	-14.740,29	0,00%	0,00%
	Sueldo del personal Funcionario del Grupo A1 adscrito al servicio de Cultura	553*/3*/1*	0,00	0,00	0,00	7.432,08	0,00	0,00	123,87	-7.308,21	0,00%	100,00%
	55301/3341/12004	0,00	0,00	0,00	4.238,96	4.238,96	4.015,86	4.015,86	4.015,86	-4.238,96	0,00%	0,00%
	Sueldos del personal Funcionario del Grupo C2 adscrito a la Casa de la Cultura	553*/3*/1*	0,00	0,00	0,00	223,10	0,00	0,00	0,00	-4.015,86	0,00%	100,00%
	55301/3341/12006	0,00	0,00	0,00	0,00	0,00	0,00	0,00	0,00	0,00	0,00%	0,00%
	Trienios del Personal Funcionario adscrito al servicio de Cultura	553*/3*/1*	0,00	0,00	0,00	0,00	0,00	0,00	0,00	0,00	0,00%	0,00%
	55301/3341/12009	0,00	0,00	0,00	4.149,72	4.149,72	2.494,50	2.494,50	2.494,50	-4.149,72	0,00%	0,00%
	Paga extraordinaria retribuciones básicas	553*/3*/1*	0,00	0,00	0,00	1.655,22	0,00	0,00	0,00	-2.494,50	0,00%	100,00%
	55301/3341/12100	0,00	0,00	0,00	10.381,45	10.381,45	6.336,47	6.336,47	6.336,47	-10.381,45	0,00%	0,00%
	Complemento de destino del personal Funcionario adscrito al Servicio de Cultura	553*/3*/1*	0,00	0,00	0,00	4.044,98	0,00	0,00	65,11	-6.336,47	0,00%	100,00%
	55301/3341/12101	0,00	0,00	0,00	29.303,51	29.303,51	17.105,47	17.105,47	17.105,47	-29.303,51	0,00%	0,00%
	Complemento específico del personal Funcionario adscrito al servicio de Cultura	553*/3*/1*	0,00	0,00	0,00	12.198,04	0,00	0,00	198,29	-17.105,47	0,00%	100,00%
	55301/3341/12103	0,00	0,00	0,00	5.067,13	5.067,13	2.883,96	2.883,96	2.883,96	-5.067,13	0,00%	0,00%
	Otros complementos del personal Funcionario adscrito al servicio de Cultura	553*/3*/1*	0,00	0,00	0,00	2.183,17	0,00	0,00	0,00	-2.883,96	0,00%	100,00%
	55301/3341/13000	61.676,29	0,00	61.676,29	40.210,89	40.210,89	12.202,24	12.202,24	12.202,24	21.171,11	34,33%	19,78%
	Retribuciones básicas del personal Laboral Fijo adscrito a la Casa de la Cultura	553*/3*/1*	0,00	294,29	0,00	28.008,65	0,00	0,00	323,50	49.474,05	65,20%	100,00%
	55301/3341/13001	7.727,01	0,00	7.727,01	182,78	182,78	182,74	182,74	182,74	7.544,23	97,63%	2,36%
	Retribución extraordinaria a personal Laboral Fijo adscrito a la Casa de la Cultura	553*/3*/1*	0,00	0,00	0,00	0,04	0,00	0,00	0,00	7.544,27	2,37%	100,00%
	55301/3341/13002	120.346,44	-3.300,00	117.046,44	55.868,21	55.868,21	12.942,79	12.942,79	12.942,79	60.822,52	51,96%	11,06%
	Otras remuneraciones del personal Laboral Fijo adscrito a la Casa de la Cultura	553*/3*/1*	0,00	355,71	0,00	42.925,42	0,00	0,00	392,83	104.103,65	46,42%	100,00%
	55301/3341/13003	0,00	0,00	0,00	6.825,00	6.825,00	3.278,10	3.278,10	3.278,10	-6.825,00	0,00%	0,00%
	Productividad del personal adscrito a los servicios de Cultura	553*/3*/1*	0,00	0,00	0,00	3.546,90	0,00	0,00	0,00	-3.278,10	0,00%	100,00%
	55301/3341/131	1.161,35	0,00	1.161,35	0,00	0,00	0,00	0,00	0,00	1.161,35	100,00%	0,00%
	Retribución del personal Laboral temporal de la Casa de la Cultura	553*/3*/1*	0,00	0,00	0,00	0,00	0,00	0,00	0,00	1.161,35	0,00%	0,00%
	55301/3341/150	0,00	7.562,83	7.562,83	6.216,38	6.216,38	3.625,44	3.625,44	3.625,44	1.346,45	17,80%	47,94%
	Productividad del Personal Funcionario adscrito al servicio de Cultura	553*/3*/150*	0,00	0,00	0,00	2.590,94	0,00	0,00	0,00	3.937,39	82,20%	100,00%
	55301/3341/151	0,00	1.500,00	1.500,00	499,26	499,26	499,26	499,26	499,26	1.000,74	66,72%	33,28%
	Gratificaciones al personal Funcionario adscrito al servicio de Cultura	553*/3*/151*	0,00	0,00	0,00	0,00	0,00	0,00	0,00	1.000,74	33,28%	100,00%
	55301/3341/16000	59.112,83	0,00	59.112,83	53.756,00	53.756,00	26.907,26	26.907,26	26.907,26	5.263,85	8,90%	45,52%
	Cuotas sociales a regímenes de la Seguridad Social del personal adscrito a la Casa de la Cultura	553*/3*/1*	0,00	92,98	0,00	26.848,74	0,00	0,00	0,00	32.205,57	90,94%	100,00%
	55401/3332/13000	22.807,56	0,00	22.807,56	24.109,74	24.109,74	12.054,94	12.054,94	12.054,94	-1.302,18	-5,71%	52,86%



Rem	Código de la Partida	Inicial	Modificación	Actual	A	D	O	P	RP	Saldo	%	%O /Cr
	Descripción	Vinculación	Inc. Rem.	RC Pdt. + ND	A pendiente	D pendiente	O pendiente	P pendiente	Reintegros	Remanente	%Ds/Cr	%RPs/O
	Retribuciones básicas del personal Laboral Fijo adscrito al servicio de Museo	554*/3*/1*	0,00	0,00	0,00	12.054,80	0,00	0,00	0,00	10.752,62	105,71%	100,00%
	55401/3332/13001	3.793,32	0,00	3.793,32	0,00	0,00	0,00	0,00	0,00	3.793,32	100,00%	0,00%
	Retribución extraordinaria a personal Laboral Fijo adscrito al servicio de Museo	554*/3*/1*	0,00	0,00	0,00	0,00	0,00	0,00	0,00	3.793,32	0,00%	0,00%
	55401/3332/13002	42.332,54	0,00	42.332,54	36.262,34	36.262,34	18.131,17	18.131,17	18.131,17	6.070,20	14,34%	42,83%
	Otras remuneraciones del personal Laboral Fijo adscrito al servicio de Museo	554*/3*/1*	0,00	0,00	0,00	18.131,17	0,00	0,00	0,00	24.201,37	85,66%	100,00%
	55401/3332/13003	0,00	0,00	0,00	4.768,08	4.768,08	2.384,04	2.384,04	2.384,04	-4.768,08	0,00%	0,00%
	Productividad del personal adscrito a los servicios de Museo	554*/3*/1*	0,00	0,00	0,00	2.384,04	0,00	0,00	0,00	-2.384,04	0,00%	100,00%
	55401/3332/16000	16.492,48	0,00	16.492,48	15.370,39	15.370,39	7.776,86	7.776,86	7.776,86	1.122,09	6,80%	47,15%
	Cuotas sociales a regímenes de la Seguridad Social del personal adscrito al Museo	554*/3*/1*	0,00	0,00	0,00	7.593,53	0,00	0,00	0,00	8.715,62	93,20%	100,00%
	66101/9241/12004	74.864,31	0,00	74.864,31	8.031,72	8.031,72	1.316,31	1.316,31	1.316,31	66.832,59	89,27%	1,76%
	Sueldos del personal Funcionario Grupo C2 adscrito al servicio de Distritos Municipales	661*/9*/1*	0,00	0,00	0,00	6.715,41	0,00	0,00	0,00	73.548,00	10,73%	100,00%
	66101/9241/12006	10.640,85	0,00	10.640,85	2.323,24	2.323,24	393,92	393,92	393,92	8.317,61	78,17%	3,70%
	Trienios del personal Funcionario adscrito al servicio de Distritos Municipales	661*/9*/1*	0,00	0,00	0,00	1.929,32	0,00	0,00	0,00	10.246,93	21,83%	100,00%
	66101/9241/12009	0,00	0,00	0,00	2.554,64	2.554,64	1.277,37	1.277,37	1.277,37	-2.554,64	0,00%	0,00%
	Paga extraordinaria retribuciones básicas	661*/9*/1*	0,00	0,00	0,00	1.277,27	0,00	0,00	0,00	-1.277,37	0,00%	100,00%
	66101/9241/12100	44.125,48	0,00	44.125,48	4.990,44	4.990,44	817,88	817,88	817,88	39.135,04	88,69%	1,85%
	Complemento de destino del personal Funcionario adscrito al servicio de Distritos Municipales	661*/9*/1*	0,00	0,00	0,00	4.172,56	0,00	0,00	0,00	43.307,60	11,31%	100,00%
	66101/9241/12101	93.219,14	0,00	93.219,14	10.222,44	10.222,44	1.675,34	1.675,34	1.675,34	82.996,70	89,03%	1,80%
	Complemento específico del personal Funcionario adscrito al servicio de Distritos Municipales	661*/9*/1*	0,00	0,00	0,00	8.547,10	0,00	0,00	0,00	91.543,80	10,97%	100,00%
	66101/9241/12103	12.177,84	0,00	12.177,84	1.703,74	1.703,74	851,87	851,87	851,87	10.474,10	86,01%	7,00%
	Otros complementos del personal Funcionario adscrito al servicio de Distritos Municipales	661*/9*/1*	0,00	0,00	0,00	851,87	0,00	0,00	0,00	11.325,97	13,99%	100,00%
	66101/9241/13000	23.411,86	0,00	23.411,86	13.485,00	13.485,00	1.312,42	1.312,42	1.312,42	9.926,86	42,40%	5,61%
	Retribución básica del personal Laboral Fijo adscrito al servicio de Distritos Municipales	661*/9*/1*	0,00	0,00	0,00	12.172,58	0,00	0,00	0,00	22.099,44	57,60%	100,00%
	66101/9241/13001	5.321,55	0,00	5.321,55	0,00	0,00	0,00	0,00	0,00	5.321,55	100,00%	0,00%
	Retribución extraordinaria a personal Laboral Fijo adscrito al servicio de Distritos Municipales	661*/9*/1*	0,00	0,00	0,00	0,00	0,00	0,00	0,00	5.321,55	0,00%	0,00%
	66101/9241/13002	37.766,60	0,00	37.766,60	16.603,72	16.603,72	829,52	829,52	829,52	21.162,88	56,04%	2,20%
	Otras remuneraciones del personal Laboral Fijo adscrito al servicio de Distritos Municipales	661*/9*/1*	0,00	0,00	0,00	15.774,20	0,00	0,00	0,00	36.937,08	43,96%	100,00%
	66101/9241/13003	0,00	0,00	0,00	2.387,76	2.387,76	1.193,88	1.193,88	1.193,88	-2.387,76	0,00%	0,00%
	Productividad del personal adscrito al servicio de Distritos	661*/9*/1*	0,00	0,00	0,00	1.193,88	0,00	0,00	0,00	-1.193,88	0,00%	100,00%
	66101/9241/13300	0,00	76.596,88	76.596,88	239.386,74	239.386,74	110.383,66	110.383,66	110.383,66	-162.789,86	-212,53%	144,11%
	Retribuciones básicas y complementarias del personal adscrito al servicio de Distritos	661*/9*/1*	0,00	0,00	0,00	129.003,08	0,00	0,00	421,31	-33.786,78	312,53%	100,00%
	66101/9241/13301	0,00	0,00	0,00	19.005,84	19.005,84	9.502,92	9.502,92	9.502,92	-19.005,84	0,00%	0,00%
	Productividad del personal adscrito al servicio de Distritos	661*/9*/1*	0,00	0,00	0,00	9.502,92	0,00	0,00	0,00	-9.502,92	0,00%	100,00%
	66101/9241/13303	0,00	2.000,00	2.000,00	0,00	0,00	0,00	0,00	0,00	2.000,00	100,00%	0,00%
	Horas extraordinarias del personal temporal adscrito al servicio de Participación Ciudadana	661*/9*/1*	0,00	0,00	0,00	0,00	0,00	0,00	0,00	2.000,00	0,00%	0,00%



Rem	Código de la Partida	Inicial	Modificación	Actual	A	D	O	P	RP	Saldo	%	%O /Cr
	Descripción	Vinculación	Inc. Rem.	RC Pdt. + ND	A pendiente	D pendiente	O pendiente	P pendiente	Reintegros	Remanente	%Ds/Cr	%RPs/O
	66101/9241/150	19.197,12	0,00	19.197,12	4.827,05	4.827,05	3.585,65	3.585,65	3.585,65	6.708,04	34,94%	18,68%
	Productividad del personal Funcionario adscrito al servicio de Distritos Municipales	661*/9*/150*	0,00	7.662,03	0,00	1.241,40	0,00	0,00	0,00	15.611,47	25,14%	100,00%
	66101/9241/151	19.839,96	0,00	19.839,96	0,00	0,00	0,00	0,00	0,00	19.839,96	100,00%	0,00%
	Gratificaciones al personal Funcionario adscrito al servicio de Distritos	661*/9*/151*	0,00	0,00	0,00	0,00	0,00	0,00	0,00	19.839,96	0,00%	0,00%
	66101/9241/16000	108.411,74	1.700,00	110.111,74	105.478,45	105.478,45	53.202,22	53.202,22	53.202,22	4.358,73	3,96%	48,32%
	Cuotas sociales a regímenes de la Seguridad Social del personal adscrito a Distritos Municipales	661*/9*/1*	0,00	274,56	0,00	52.276,23	0,00	0,00	0,00	56.909,52	95,79%	100,00%
	66101/9242/12001	14.414,97	0,00	14.414,97	0,00	0,00	0,00	0,00	0,00	14.414,97	100,00%	0,00%
	Sueldos del personal Funcionario del Grupo A2 adscrito al servicio de Participación Ciudadana	661*/9*/1*	0,00	0,00	0,00	0,00	0,00	0,00	0,00	14.414,97	0,00%	0,00%
	66101/9242/12003	0,00	0,00	0,00	9.650,28	9.650,28	4.825,14	4.825,14	4.825,14	-9.650,28	0,00%	0,00%
	Sueldos del personal Funcionario del Grupo C1 adscrito al servicio de Participación Ciudadana	661*/9*/1*	0,00	0,00	0,00	4.825,14	0,00	0,00	0,00	-4.825,14	0,00%	100,00%
	66101/9242/12006	3.663,16	0,00	3.663,16	8.972,73	8.972,73	2.231,04	2.231,04	2.231,04	-5.309,57	-144,95%	60,90%
	Trienios del Personal Funcionario adscrito al servicio de Participación Ciudadana	661*/9*/1*	0,00	0,00	0,00	6.741,69	0,00	0,00	1.203,99	1.432,12	244,95%	100,00%
	66101/9242/12009	0,00	0,00	0,00	3.714,43	3.714,43	1.566,65	1.566,65	1.566,65	-3.714,43	0,00%	0,00%
	Paga extraordinaria retribuciones básicas	661*/9*/1*	0,00	0,00	0,00	2.147,78	0,00	0,00	0,00	-1.566,65	0,00%	100,00%
	66101/9242/12100	7.972,30	0,00	7.972,30	6.853,38	6.853,38	3.436,68	3.436,68	3.436,68	1.118,92	14,04%	43,11%
	Complemento de destino del Personal Funcionario adscrito al servicio de Participación Ciudadana	661*/9*/1*	0,00	0,00	0,00	3.416,70	0,00	0,00	0,00	4.535,62	85,96%	100,00%
	66101/9242/12101	18.024,44	0,00	18.024,44	14.690,11	14.690,11	7.371,01	7.371,01	7.371,01	3.334,33	18,50%	40,89%
	Complemento específico del personal Funcionario adscrito al servicio de Participación Ciudadana	661*/9*/1*	0,00	0,00	0,00	7.319,10	0,00	0,00	0,00	10.653,43	81,50%	100,00%
	66101/9242/12103	688,32	0,00	688,32	2.435,83	2.435,83	1.215,98	1.215,98	1.215,98	-1.747,51	-253,88%	176,66%
	Otros complementos del personal Funcionario adscrito al servicio de Participación Ciudadana	661*/9*/1*	0,00	0,00	0,00	1.219,85	0,00	0,00	0,00	-527,66	353,88%	100,00%
	66101/9242/13300	0,00	0,00	0,00	44.763,06	44.763,06	22.055,69	22.055,69	22.055,69	-44.763,06	0,00%	0,00%
	Retribuciones básicas y complementarias del personal adscrito al servicio de Participación Ciudadana	661*/9*/1*	0,00	0,00	0,00	22.707,37	0,00	0,00	0,00	-22.055,69	0,00%	100,00%
	66101/9242/13301	0,00	0,00	0,00	3.822,84	3.822,84	1.911,42	1.911,42	1.911,42	-3.822,84	0,00%	0,00%
	Productividad del personal adscrito al servicio de Participación Ciudadana	661*/9*/1*	0,00	0,00	0,00	1.911,42	0,00	0,00	0,00	-1.911,42	0,00%	100,00%
	66101/9242/13303	0,00	0,00	0,00	279,17	279,17	279,17	279,17	279,17	-279,17	0,00%	0,00%
	Horas extraordinarias del personal temporal adscrito al servicio de Participación Ciudadana	661*/9*/1*	0,00	0,00	0,00	0,00	0,00	0,00	0,00	-279,17	0,00%	100,00%
	66101/9242/150	3.822,84	0,00	3.822,84	3.073,80	3.073,80	1.536,90	1.536,90	1.536,90	749,04	19,59%	40,20%
	Productividad del Personal Funcionario adscrito al servicio de Participación Ciudadana	661*/9*/150*	0,00	0,00	0,00	1.536,90	0,00	0,00	0,00	2.285,94	80,41%	100,00%
	66101/9242/151	9.249,88	0,00	9.249,88	0,00	0,00	0,00	0,00	0,00	9.249,88	100,00%	0,00%
	Gratificaciones a personal Funcionario adscrito al servicio de Participación Ciudadana	661*/9*/151*	0,00	0,00	0,00	0,00	0,00	0,00	0,00	9.249,88	0,00%	0,00%
	66101/9242/16000	17.439,00	0,00	17.439,00	27.108,31	27.108,31	12.952,99	12.952,99	12.952,99	-9.669,31	-55,45%	74,28%
	Cuotas sociales a regímenes de la Seguridad Social del personal adscrito a Participación Ciudadana	661*/9*/1*	0,00	0,00	0,00	14.155,32	0,00	0,00	0,00	4.486,01	155,45%	100,00%
	66201/2313/12003	11.040,40	0,00	11.040,40	9.650,28	9.650,28	4.825,14	4.825,14	4.825,14	1.390,12	12,59%	43,70%
	Sueldos del personal Funcionario del grupo C1 adscrito a Servicios Sociales Comunitarios	662*/2*/1*	0,00	0,00	0,00	4.825,14	0,00	0,00	0,00	6.215,26	87,41%	100,00%
	66201/2313/12004	9.358,04	0,00	9.358,04	0,00	0,00	0,00	0,00	0,00	9.358,04	100,00%	0,00%



Rem	Código de la Partida	Inicial	Modificación	Actual	A	D	O	P	RP	Saldo	%	%O /Cr
	Descripción	Vinculación	Inc. Rem.	RC Pdt. + ND	A pendiente	D pendiente	O pendiente	P pendiente	Reintegros	Remanente	%Ds/Cr	%RPs/O
	Sueldos del personal Funcionario del grupo C2 adscrito a Servicios Sociales Comunitarios	662*/2*/1*	0,00	0,00	0,00	0,00	0,00	0,00	0,00	9.358,04	0,00%	0,00%
	66201/2313/12006	5.057,84	0,00	5.057,84	3.070,04	3.070,04	1.476,42	1.476,42	1.476,42	1.987,80	39,30%	29,19%
	Trienios del personal Funcionario adscrito a Servicios Sociales Comunitarios	662*/2*/1*	0,00	0,00	0,00	1.593,62	0,00	0,00	0,00	3.581,42	60,70%	100,00%
	66201/2313/12009	0,00	0,00	0,00	2.907,88	2.907,88	1.441,29	1.441,29	1.441,29	-2.907,88	0,00%	0,00%
	Paga extraordinaria retribuciones básicas	662*/2*/1*	0,00	0,00	0,00	1.466,59	0,00	0,00	0,00	-1.441,29	0,00%	100,00%
	66201/2313/12100	13.223,98	0,00	13.223,98	6.344,40	6.344,40	3.172,20	3.172,20	3.172,20	6.879,58	52,02%	23,99%
	Complemento destino personal Funcionario adscrito a los Servicios Sociales Comunitarios	662*/2*/1*	0,00	0,00	0,00	3.172,20	0,00	0,00	0,00	10.051,78	47,98%	100,00%
	66201/2313/12101	27.208,72	0,00	27.208,72	13.367,52	13.367,52	6.683,76	6.683,76	6.683,76	13.841,20	50,87%	24,56%
	Complemento específico de personal Funcionario adscrito a Servicios Sociales Comunitarios	662*/2*/1*	0,00	0,00	0,00	6.683,76	0,00	0,00	0,00	20.524,96	49,13%	100,00%
	66201/2313/12103	688,32	0,00	688,32	2.227,92	2.227,92	1.113,96	1.113,96	1.113,96	-1.539,60	-223,68%	161,84%
	Otros complementos personal Funcionario adscrito a Servicios Sociales Comunitarios	662*/2*/1*	0,00	0,00	0,00	1.113,96	0,00	0,00	0,00	-425,64	323,68%	100,00%
	66201/2313/13000	367.650,34	0,00	367.650,34	120.997,67	120.997,67	62.235,80	62.235,80	62.235,80	246.652,67	67,09%	16,93%
	Retribuciones básicas al personal Laboral Fijo adscrito a Servicios Sociales Comunitarios	662*/2*/1*	0,00	0,00	0,00	58.761,87	0,00	0,00	0,00	305.414,54	32,91%	100,00%
	66201/2313/13001	52.897,64	0,00	52.897,64	0,00	0,00	0,00	0,00	0,00	52.897,64	100,00%	0,00%
	Retribución extraordinaria a personal Laboral Fijo adscrito a Servicios Sociales Comunitarios	662*/2*/1*	0,00	0,00	0,00	0,00	0,00	0,00	0,00	52.897,64	0,00%	0,00%
	66201/2313/13002	654.284,52	-29.193,48	625.091,04	160.563,27	160.563,27	83.609,30	83.609,30	83.609,30	464.527,77	74,31%	13,38%
	Otras remuneraciones al personal Laboral Fijo adscrito a Servicios Sociales Comunitarios	662*/2*/1*	0,00	0,00	0,00	76.953,97	0,00	0,00	0,00	541.481,74	24,54%	100,00%
	66201/2313/13003	0,00	0,00	0,00	22.102,97	22.102,97	11.537,37	11.537,37	11.537,37	-22.102,97	0,00%	0,00%
	Productividad del personal adscrito al servicio de Gestión de los Servicios Sociales	662*/2*/1*	0,00	0,00	0,00	10.565,60	0,00	0,00	0,00	-11.537,37	0,00%	100,00%
	66201/2313/131	1.871,30	3.373,80	5.245,10	136.258,88	136.258,88	86.000,54	86.000,54	86.000,54	-165.360,92	-3152,67%	1639,64%
	Retribución al personal Laboral Temporal adscrito a Servicios Sociales Comunitarios	662*/2*/1*	0,00	34.347,14	0,00	50.258,34	0,00	0,00	371,89	-80.755,44	2597,83%	100,00%
	66201/2313/13300	0,00	0,00	0,00	366.912,94	366.912,94	182.453,02	182.453,02	182.453,02	-366.912,94	0,00%	0,00%
	Retribuciones básicas y complementarias del personal adscrito al servicio de Gestión de los Servicio	662*/2*/1*	0,00	0,00	0,00	184.459,92	0,00	0,00	674,90	-182.453,02	0,00%	100,00%
	66201/2313/13301	0,00	0,00	0,00	30.971,40	30.971,40	15.485,70	15.485,70	15.485,70	-30.971,40	0,00%	0,00%
	Productividad del personal adscrito al servicio de Gestión de los Servicios Sociales	662*/2*/1*	0,00	0,00	0,00	15.485,70	0,00	0,00	0,00	-15.485,70	0,00%	100,00%
	66201/2313/150	5.796,48	0,00	5.796,48	3.408,72	3.408,72	1.704,36	1.704,36	1.704,36	2.387,76	41,19%	29,40%
	Productividad del personal Funcionario adscrito a Servicios Sociales Comunitarios	662*/2*/150*	0,00	0,00	0,00	1.704,36	0,00	0,00	0,00	4.092,12	58,81%	100,00%
	66201/2313/151	5.799,11	0,00	5.799,11	0,00	0,00	0,00	0,00	0,00	5.799,11	100,00%	0,00%
	Gratificaciones al personal Funcionario adscrito a Servicios Sociales Comunitarios	662*/2*/151*	0,00	0,00	0,00	0,00	0,00	0,00	0,00	5.799,11	0,00%	0,00%
	66201/2313/16000	340.700,57	1.332,87	342.033,44	280.778,80	280.778,80	144.949,30	144.949,30	144.949,30	38.510,03	11,26%	42,38%
	Cuotas sociales a regimenes de la Seguridad Social del personal de Servicios Sociales Comunitarios	662*/2*/1*	0,00	22.744,61	0,00	135.829,50	0,00	0,00	0,00	197.084,14	82,09%	100,00%
	66201/2314/12001	0,00	1.960,12	1.960,12	0,00	0,00	0,00	0,00	0,00	1.960,12	100,00%	0,00%
	Sueldos del personal Funcionario del Grupo A2 de Servicios a personas dependientes	66201*/2314*/1*/2021.3.662.0050/Qual	1.960,12	0,00	0,00	0,00	0,00	0,00	0,00	1.960,12	0,00%	0,00%



Rem	Código de la Partida	Inicial	Modificación	Actual	A	D	O	P	RP	Saldo	%	%O /Cr
	Descripción	Vinculación	Inc. Rem.	RC Pdt. + ND	A pendiente	D pendiente	O pendiente	P pendiente	Reintegros	Remanente	%Ds/Cr	%RPs/O
	66201/2314/12004	18.716,08	0,00	18.716,08	0,00	0,00	0,00	0,00	0,00	18.716,08	100,00%	0,00%
Sueldos del personal Funcionario del Grupo C2 de Servicios a personas dependientes	66201*/2314*/1*		0,00	0,00	0,00	0,00	0,00	0,00	0,00	18.716,08	0,00%	0,00%
	66201/2314/12006	2.240,16	0,00	2.240,16	0,00	0,00	0,00	0,00	0,00	2.240,16	100,00%	0,00%
Trienios del personal Funcionario de Servicios a personas dependientes	66201*/2314*/1*		0,00	0,00	0,00	0,00	0,00	0,00	0,00	2.240,16	0,00%	0,00%
	66201/2314/12009	0,00	411,96	411,96	0,00	0,00	0,00	0,00	0,00	411,96	100,00%	0,00%
Paga extraordinaria retribuciones básicas	66201*/2314*/1*/ 2021.3.662.0050/ Qual		411,96	0,00	0,00	0,00	0,00	0,00	0,00	411,96	0,00%	0,00%
	66201/2314/12100	11.644,36	1.913,56	13.557,92	0,00	0,00	0,00	0,00	0,00	13.557,92	100,00%	0,00%
Complemento de destino del personal Funcionario de Servicios a personas dependientes	66201*/2314*/1*/ 2021.3.662.0050/ Qual		1.913,56	0,00	0,00	0,00	0,00	0,00	0,00	13.557,92	0,00%	0,00%
	66201/2314/12101	23.226,56	2.356,20	25.582,76	0,00	0,00	0,00	0,00	0,00	25.582,76	100,00%	0,00%
Complemento específico del personal Funcionario de Servicios a personas dependientes	66201*/2314*/1*/ 2021.3.662.0050/ Qual		2.356,20	0,00	0,00	0,00	0,00	0,00	0,00	25.582,76	0,00%	0,00%
	66201/2314/12103	1.376,64	392,68	1.769,32	0,00	0,00	0,00	0,00	0,00	1.769,32	100,00%	0,00%
Otros complementos del personal Funcionario de Servicios a personas dependientes	66201*/2314*/1*/ 2021.3.662.0050/ Qual		392,68	0,00	0,00	0,00	0,00	0,00	0,00	1.769,32	0,00%	0,00%
	66201/2314/13000	34.062,91	0,00	34.062,91	0,00	0,00	0,00	0,00	0,00	34.062,91	100,00%	0,00%
Retribuciones básicas del personal Laboral Fijo del Servicio de prestación a personas dependientes	66201*/2314*/1*		0,00	0,00	0,00	0,00	0,00	0,00	0,00	34.062,91	0,00%	0,00%
	66201/2314/13001	4.990,14	0,00	4.990,14	0,00	0,00	0,00	0,00	0,00	4.990,14	100,00%	0,00%
Retribución extraordinaria a personal Laboral Fijo del Servicio a personas dependientes	66201*/2314*/1*		0,00	0,00	0,00	0,00	0,00	0,00	0,00	4.990,14	0,00%	0,00%
	66201/2314/13002	61.015,80	0,00	61.015,80	0,00	0,00	0,00	0,00	0,00	61.015,80	100,00%	0,00%
Otras remuneraciones del personal Laboral Fijo del Servicio a personas dependientes	66201*/2314*/1*		0,00	0,00	0,00	0,00	0,00	0,00	0,00	61.015,80	0,00%	0,00%
	66201/2314/13300	0,00	0,00	0,00	144.916,30	144.916,30	71.674,15	71.674,15	71.674,15	-144.916,30	0,00%	0,00%
Retribuciones básicas y complementarias del personal adscrito al servicio de Gestión de los Servicio	66201*/2314*/1*		0,00	0,00	0,00	73.242,15	0,00	0,00	0,00	-71.674,15	0,00%	100,00%
	66201/2314/13301	0,00	0,00	0,00	12.421,20	12.421,20	6.210,60	6.210,60	6.210,60	-12.421,20	0,00%	0,00%
Productividad del personal adscrito al servicio de Dependencia	66201*/2314*/1*		0,00	0,00	0,00	6.210,60	0,00	0,00	0,00	-6.210,60	0,00%	100,00%
	66201/2314/150	4.775,52	1.303,40	6.078,92	0,00	0,00	0,00	0,00	0,00	6.078,92	100,00%	0,00%
Productividad del personal Funcionario de Servicios a personas dependientes	66201*/2314*/1*/ 2021.3.662.0050/ Qual		1.303,40	0,00	0,00	0,00	0,00	0,00	0,00	6.078,92	0,00%	0,00%
	66201/2314/151	3.061,86	0,00	3.061,86	0,00	0,00	0,00	0,00	0,00	3.061,86	100,00%	0,00%
Gratificaciones al personal Funcionario de Servicios a personas dependientes	66201*/2314*/1*		0,00	0,00	0,00	0,00	0,00	0,00	0,00	3.061,86	0,00%	0,00%
	66201/2314/16000	51.216,52	7.420,93	58.637,45	54.023,62	54.023,62	29.399,43	29.399,43	29.399,43	4.613,83	7,87%	50,14%
Cuotas sociales a regimenes de la Seguridad Social del personal de Servicios a personas dependientes	66201*/2314*/1*/ 2021.3.662.0050/ Qual		7.420,93	0,00	0,00	24.624,19	0,00	0,00	0,00	29.238,02	92,13%	100,00%
	66201/2315/13000	60.956,40	0,00	60.956,40	24.605,81	24.605,81	12.230,28	12.230,28	12.230,28	36.350,59	59,63%	20,06%
Retribuciones básicas del personal Laboral Fijo del servicio de Prevención y Tratamiento Adicciones	662*/2*/1*		0,00	0,00	0,00	12.375,53	0,00	0,00	0,00	48.726,12	40,37%	100,00%
	66201/2315/13001	9.989,92	0,00	9.989,92	0,00	0,00	0,00	0,00	0,00	9.989,92	100,00%	0,00%



Rem	Código de la Partida	Inicial	Modificación	Actual	A	D	O	P	RP	Saldo	%	%O /Cr
	Descripción	Vinculación	Inc. Rem.	RC Pdt. + ND	A pendiente	D pendiente	O pendiente	P pendiente	Reintegros	Remanente	%Ds/Cr	%RPs/O
	Retribución extraordinaria a personal Laboral Fijo adscrito a Prevención y tratamiento de adicciones	662*/2*/1*	0,00	0,00	0,00	0,00	0,00	0,00	0,00	9.989,92	0,00%	0,00%
	66201/2315/13002	116.020,18	0,00	116.020,18	36.262,34	36.262,34	18.131,17	18.131,17	18.131,17	79.757,84	68,74%	15,63%
	Otras remuneraciones del personal Laboral Fijo del servicio de Prevención y Tratamiento Adicciones	662*/2*/1*	0,00	0,00	0,00	18.131,17	0,00	0,00	0,00	97.889,01	31,26%	100,00%
	66201/2315/13003	0,00	0,00	0,00	4.768,08	4.768,08	2.384,04	2.384,04	2.384,04	-4.768,08	0,00%	0,00%
	Productividad del personal adscrito al servicio de Prevención y Tratamiento Adicciones	662*/2*/1*	0,00	0,00	0,00	2.384,04	0,00	0,00	0,00	-2.384,04	0,00%	100,00%
	66201/2315/13300	0,00	0,00	0,00	102.620,95	102.620,95	51.199,01	51.199,01	51.199,01	-102.620,95	0,00%	0,00%
	Retribuciones básicas y complementarias del personal adscrito al servicio de Prevención y Tratamiento	662*/2*/1*	0,00	0,00	0,00	51.421,94	0,00	0,00	0,00	-51.199,01	0,00%	100,00%
	66201/2315/13301	0,00	0,00	0,00	8.590,92	8.590,92	4.295,46	4.295,46	4.295,46	-8.590,92	0,00%	0,00%
	Productividad del personal adscrito al servicio de Prevención y Tratamiento Adicciones	662*/2*/1*	0,00	0,00	0,00	4.295,46	0,00	0,00	0,00	-4.295,46	0,00%	100,00%
	66201/2315/16000	48.972,46	0,00	48.972,46	46.120,78	46.120,78	23.253,39	23.253,39	23.253,39	2.822,43	5,76%	47,48%
	Cuotas sociales a regímenes de Seguridad Social del personal de Prevención y tratamiento de adicción	662*/2*/1*	0,00	29,25	0,00	22.867,39	0,00	0,00	0,00	25.719,07	94,18%	100,00%
	66201/2316/13000	75.989,49	0,00	75.989,49	0,00	0,00	0,00	0,00	0,00	75.989,49	100,00%	0,00%
	Retribuciones básicas del personal Laboral Fijo de Programas para atención de familias con menores	662*/2*/1*	0,00	0,00	0,00	0,00	0,00	0,00	0,00	75.989,49	0,00%	0,00%
	66201/2316/13001	12.576,78	0,00	12.576,78	0,00	0,00	0,00	0,00	0,00	12.576,78	100,00%	0,00%
	Retribución extraordinaria a personal Laboral Fijo adscrito a Atención a familias con menores	662*/2*/1*	0,00	0,00	0,00	0,00	0,00	0,00	0,00	12.576,78	0,00%	0,00%
	66201/2316/13002	148.449,76	0,00	148.449,76	0,00	0,00	0,00	0,00	0,00	148.449,76	100,00%	0,00%
	Otras remuneraciones del personal Laboral Fijo de Programas para atención de familias con menores	662*/2*/1*	0,00	0,00	0,00	0,00	0,00	0,00	0,00	148.449,76	0,00%	0,00%
	66201/2316/13300	0,00	0,00	0,00	206.573,12	206.573,12	102.628,94	102.628,94	102.628,94	-206.573,12	0,00%	0,00%
	Retribuciones básicas y complementarias del personal adscrito al servicio de Familias con menores	662*/2*/1*	0,00	0,00	0,00	103.944,18	0,00	0,00	1.124,30	-102.628,94	0,00%	100,00%
	66201/2316/13301	0,00	0,00	0,00	17.181,84	17.181,84	8.590,92	8.590,92	8.590,92	-17.181,84	0,00%	0,00%
	Productividad del personal adscrito al servicio de Familias con menores	662*/2*/1*	0,00	0,00	0,00	8.590,92	0,00	0,00	0,00	-8.590,92	0,00%	100,00%
	66201/2316/16000	65.015,92	0,00	65.015,92	61.299,71	61.299,71	30.933,64	30.933,64	30.933,64	3.716,21	5,72%	47,58%
	Cuotas sociales a regímenes de Seguridad Social de Programas para atención de familias con menores	662*/2*/1*	0,00	0,00	0,00	30.366,07	0,00	0,00	0,00	34.082,28	94,28%	100,00%
	66201/2317/12001	49.759,95	0,00	49.759,95	34.523,82	34.523,82	22.063,82	22.063,82	22.063,82	15.236,13	30,62%	44,34%
	Sueldos del personal Funcionario del Grupo A2 del servicio de Intervención en ZNTS	662*/2*/1*	0,00	0,00	0,00	12.460,00	0,00	0,00	821,16	27.696,13	69,38%	100,00%
	66201/2317/12006	3.256,40	0,00	3.256,40	116,64	116,64	116,64	116,64	116,64	3.139,76	96,42%	3,58%
	Trienios del personal Funcionario del servicio de Intervención en ZNTS	662*/2*/1*	0,00	0,00	0,00	0,00	0,00	0,00	0,00	3.139,76	3,58%	100,00%
	66201/2317/12009	8.797,73	0,00	8.797,73	8.797,73	8.797,73	5.751,45	5.751,45	5.751,45	0,00	0,00%	65,37%
	Paga extraordinaria del personal Funcionario del servicio de Intervención en ZNTS	662*/2*/1*	0,00	0,00	0,00	3.046,28	0,00	0,00	0,00	3.046,28	100,00%	100,00%
	66201/2317/12100	26.764,15	5.314,87	32.079,02	18.355,28	18.355,28	11.730,68	11.730,68	11.730,68	13.723,74	42,78%	36,57%
	Complemento de destino del personal Funcionario del servicio de Intervención en ZNTS	662*/2*/1*	0,00	0,00	0,00	6.624,60	0,00	0,00	436,57	20.348,34	57,22%	100,00%
	66201/2317/12101	60.510,62	12.474,00	72.984,62	41.499,12	41.499,12	26.521,67	26.521,67	26.521,67	31.485,50	43,14%	36,34%
	Complemento específico del personal Funcionario del servicio de Intervención en ZNTS	662*/2*/1*	0,00	0,00	0,00	14.977,45	0,00	0,00	987,06	46.462,95	56,86%	100,00%
	66201/2317/12103	9.056,82	0,00	9.056,82	8.368,50	8.368,50	5.464,56	5.464,56	5.464,56	688,32	7,60%	60,34%



Rem	Código de la Partida	Inicial	Modificación	Actual	A	D	O	P	RP	Saldo	%	%O /Cr
	Descripción	Vinculación	Inc. Rem.	RC Pdt. + ND	A pendiente	D pendiente	O pendiente	P pendiente	Reintegros	Remanente	%Ds/Cr	%RPs/O
	Otros complementos del personal Funcionario del servicio de Intervención en ZNTS	662*/2*/1*	0,00	0,00	0,00	2.903,94	0,00	0,00	0,00	3.592,26	92,40%	100,00%
	66201/2317/131	0,00	12.936,65	12.936,65	0,00	0,00	0,00	0,00	0,00	12.936,65	100,00%	0,00%
	Retribución del personal Laboral Temporal adscrito al servicio de funcionamiento de zonas transformada	662*/2*/1*	0,00	0,00	0,00	0,00	0,00	0,00	0,00	12.936,65	0,00%	0,00%
	66201/2317/13300	0,00	0,00	0,00	44.239,68	44.239,68	19.759,51	19.759,51	19.759,51	-44.239,68	0,00%	0,00%
	Retribuciones básicas y complementarias del personal adscrito al servicio de ZNTS	662*/2*/1*	0,00	0,00	0,00	24.480,17	0,00	0,00	0,00	-19.759,51	0,00%	100,00%
	66201/2317/13301	0,00	0,00	0,00	3.822,84	3.822,84	1.592,85	1.592,85	1.592,85	-3.822,84	0,00%	0,00%
	Productividad del personal adscrito al servicio de ZNTS	662*/2*/1*	0,00	0,00	0,00	2.229,99	0,00	0,00	0,00	-1.592,85	0,00%	100,00%
	66201/2317/150	14.335,65	0,00	14.335,65	10.512,81	10.512,81	6.838,63	6.838,63	6.838,63	3.822,84	26,67%	47,70%
	Productividad de Funcionario del servicio de Intervención en ZNTS	662*/2*/150*	0,00	0,00	0,00	3.674,18	0,00	0,00	0,00	7.497,02	60,58%	100,00%
	66201/2317/16000	60.324,97	11.404,61	71.729,58	60.452,00	60.452,00	37.052,68	37.052,68	37.052,68	11.271,33	15,71%	51,66%
	Cuotas sociales a regímenes de la Seguridad Social del personal adscrito a intervención en ZNTS	662*/2*/1*	0,00	6,25	0,00	23.399,32	0,00	0,00	0,00	34.676,90	84,28%	100,00%
	66201/2319/13001	3.701,53	0,00	3.701,53	0,00	0,00	0,00	0,00	0,00	3.701,53	100,00%	0,00%
	Retribución extraordinaria a personal Laboral Fijo adscrito a Acción Social	662*/2*/1*	0,00	0,00	0,00	0,00	0,00	0,00	0,00	3.701,53	0,00%	0,00%
	66201/2319/131	1.592,40	903.315,11	904.907,51	828.252,21	828.252,21	803.484,66	803.484,66	803.484,66	76.655,30	8,47%	88,79%
	Retribución al personal laboral temporal adscrito al Programa Extraordinario de Acción Social	662*/2*/1*/ 2021.3.662.0011/ Qual	903.315,11	0,00	0,00	24.767,55	0,00	0,00	4.842,57	101.422,85	91,53%	100,00%
	66201/2319/16000	1.918,08	478.636,16	480.554,24	468.691,32	468.691,32	466.564,52	466.564,52	466.564,52	11.862,92	2,47%	97,09%
	Cuotas sociales a regímenes de Seguridad Social del personal adscrito a Programa de Acción Social	662*/2*/1*/ 2021.3.662.0011/ Qual	478.636,16	0,00	0,00	2.126,80	0,00	0,00	0,00	13.989,72	97,53%	100,00%
	66201/4931/13001	1.640,25	0,00	1.640,25	0,00	0,00	0,00	0,00	0,00	1.640,25	100,00%	0,00%
	Retribución extraordinaria a personal Laboral Fijo adscrito a Consumo	662*/4*/1*	0,00	0,00	0,00	0,00	0,00	0,00	0,00	1.640,25	0,00%	0,00%
	66201/4931/16000	387,10	0,00	387,10	0,00	0,00	0,00	0,00	0,00	387,10	100,00%	0,00%
	Cuotas sociales a regímenes de la Seguridad Social del personal adscrito al servio de Consumo	662*/4*/1*	0,00	0,00	0,00	0,00	0,00	0,00	0,00	387,10	0,00%	0,00%
	66301/2318/13000	66.759,89	0,00	66.759,89	45.867,92	45.867,92	19.200,12	19.200,12	19.200,12	20.891,97	31,29%	28,76%
	Retribuciones básicas del personal Laboral Fijo adscrito a Promoción de la Igualdad de Género	663*/2*/1*	0,00	0,00	0,00	26.667,80	0,00	0,00	0,00	47.559,77	68,71%	100,00%
	66301/2318/13001	10.081,71	0,00	10.081,71	0,00	0,00	0,00	0,00	0,00	10.081,71	100,00%	0,00%
	Retribución extraordinaria a personal Laboral Fijo adscrito a Promoción de Igualdad de Género	663*/2*/1*	0,00	0,00	0,00	0,00	0,00	0,00	0,00	10.081,71	0,00%	0,00%
	66301/2318/13002	116.020,18	0,00	116.020,18	61.808,50	61.808,50	25.072,95	25.072,95	25.072,95	54.211,68	46,73%	21,61%
	Otras remuneraciones del personal Laboral Fijo adscrito a Promoción de la Igualdad de Género	663*/2*/1*	0,00	0,00	0,00	36.735,55	0,00	0,00	0,00	90.947,23	53,27%	100,00%
	66301/2318/13003	0,00	0,00	0,00	8.590,92	8.590,92	4.295,46	4.295,46	4.295,46	-8.590,92	0,00%	0,00%
	Productividad del personal adscrito al servicio de la Igualdad de Género	663*/2*/1*	0,00	0,00	0,00	4.295,46	0,00	0,00	0,00	-4.295,46	0,00%	100,00%
	66301/2318/131	0,00	59.538,64	59.538,64	59.538,64	59.538,64	26.804,46	26.804,46	26.804,46	0,00	0,00%	45,02%
	Retribución del personal Laboral Temporal adscrito al servicio de Promoción de la Igualdad de Genero	663*/2*/1*	0,00	0,00	0,00	32.734,18	0,00	0,00	0,00	32.734,18	100,00%	100,00%
	66301/2318/13300	0,00	0,00	0,00	60.006,48	60.006,48	6.543,25	6.543,25	6.543,25	-60.897,36	0,00%	0,00%
	Retribuciones básicas y complementarias	663*/2*/1*	0,00	890,88	0,00	53.463,23	0,00	0,00	890,88	-6.543,25	0,00%	100,00%
	66301/2318/13301	0,00	0,00	0,00	4.768,08	4.768,08	2.384,04	2.384,04	2.384,04	-4.768,08	0,00%	0,00%
	Productividad del personal adscrito al servicio de la Igualdad de Género	663*/2*/1*	0,00	0,00	0,00	2.384,04	0,00	0,00	0,00	-2.384,04	0,00%	100,00%
	66301/2318/16000	49.171,06	1.822,94	50.994,00	61.824,97	61.824,97	29.727,42	29.727,42	29.727,42	-10.929,00	-21,43%	58,30%




Rem	Código de la Partida	Inicial	Modificación	Actual	A	D	O	P	RP	Saldo	%	%O /Cr
	Descripción	Vinculación	Inc. Rem.	RC Pdt. + ND	A pendiente	D pendiente	O pendiente	P pendiente	Reintegros	Remanente	%Ds/Cr	%RPs/O
	Cuotas sociales a regímenes de la Seguridad Social personal de Promoción de la Igualdad de Género	663*/2*/1*	0,00	98,03	0,00	32.097,55	0,00	0,00	0,00	21.266,58	121,24%	100,00%
	66401/3401/12004	0,00	0,00	0,00	4.841,34	4.841,34	1.271,69	1.271,69	1.271,69	-4.841,34	0,00%	0,00%
	Sueldos del personal Funcionario del Grupo C2 adscrito al servicio de Deportes	664*/3*/1*	0,00	0,00	0,00	3.569,65	0,00	0,00	0,00	-1.271,69	0,00%	100,00%
	66401/3401/12009	0,00	0,00	0,00	1.480,74	1.480,74	413,65	413,65	413,65	-1.480,74	0,00%	0,00%
	Paga extraordinaria retribuciones básicas	664*/3*/1*	0,00	0,00	0,00	1.067,09	0,00	0,00	0,00	-413,65	0,00%	100,00%
	66401/3401/12100	0,00	0,00	0,00	3.008,13	3.008,13	790,15	790,15	790,15	-3.008,13	0,00%	0,00%
	Complemento de destino del Personal Funcionario adscrito al servicio de Deportes	664*/3*/1*	0,00	0,00	0,00	2.217,98	0,00	0,00	0,00	-790,15	0,00%	100,00%
	66401/3401/12101	0,00	0,00	0,00	6.517,31	6.517,31	1.711,92	1.711,92	1.711,92	-6.517,31	0,00%	0,00%
	Complemento específico del personal Funcionario adscrito al servicio de Deportes	664*/3*/1*	0,00	0,00	0,00	4.805,39	0,00	0,00	0,00	-1.711,92	0,00%	100,00%
	66401/3401/12103	0,00	0,00	0,00	1.236,39	1.236,39	345,39	345,39	345,39	-1.236,39	0,00%	0,00%
	Otros complementos del Personal Funcionario adscrito al servicio de Deportes	664*/3*/1*	0,00	0,00	0,00	891,00	0,00	0,00	0,00	-345,39	0,00%	100,00%
	66401/3401/13000	77.318,06	0,00	77.318,06	35.126,53	35.126,53	17.502,44	17.502,44	17.502,44	42.191,53	54,57%	22,64%
	Retribuciones básicas del personal Laboral Fijo adscrito a la Administración General de Deportes	664*/3*/1*	0,00	0,00	0,00	17.624,09	0,00	0,00	0,00	59.815,62	45,43%	100,00%
	66401/3401/13001	15.066,78	0,00	15.066,78	0,00	0,00	0,00	0,00	0,00	15.066,78	100,00%	0,00%
	Retribución extraordinaria a personal Laboral Fijo adscrito a Administración General de Deportes	664*/3*/1*	0,00	0,00	0,00	0,00	0,00	0,00	0,00	15.066,78	0,00%	0,00%
	66401/3401/13002	128.411,44	0,00	128.411,44	56.598,20	56.598,20	28.299,10	28.299,10	28.299,10	71.813,24	55,92%	22,04%
	Otras remuneraciones del personal Laboral Fijo de la Administración General de Deportes	664*/3*/1*	0,00	0,00	0,00	28.299,10	0,00	0,00	0,00	100.112,34	44,08%	100,00%
	66401/3401/13003	0,00	0,00	0,00	6.108,84	6.108,84	2.857,02	2.857,02	2.857,02	-6.108,84	0,00%	0,00%
	Productividad del personal adscrito al servicio de Administración General de Deportes	664*/3*/1*	0,00	0,00	0,00	3.251,82	0,00	0,00	0,00	-2.857,02	0,00%	100,00%
	66401/3401/131	2.460,38	0,00	2.460,38	0,00	0,00	0,00	0,00	0,00	2.460,38	100,00%	0,00%
	Retribución del personal Laboral Temporal adscrito a la Administración General de Deportes	664*/3*/1*	0,00	0,00	0,00	0,00	0,00	0,00	0,00	2.460,38	0,00%	0,00%
	66401/3401/13300	0,00	0,00	0,00	111.789,90	111.789,90	54.432,83	54.432,83	54.432,83	-111.789,90	0,00%	0,00%
	Retribuciones básicas y complementarias del personal adscrito al servicio de Deportes	664*/3*/1*	0,00	0,00	0,00	57.357,07	0,00	0,00	458,47	-54.432,83	0,00%	100,00%
	66401/3401/13301	0,00	0,00	0,00	9.165,60	9.165,60	4.582,80	4.582,80	4.582,80	-9.165,60	0,00%	0,00%
	Productividad del personal adscrito al servicio de Deportes	664*/3*/1*	0,00	0,00	0,00	4.582,80	0,00	0,00	0,00	-4.582,80	0,00%	100,00%
	66401/3401/13303	0,00	0,00	0,00	2.974,07	2.974,07	2.973,96	2.973,96	2.973,96	-2.974,07	0,00%	0,00%
	Horas extraordinarias del personal temporal adscrito al servicio de Deporte	664*/3*/1*	0,00	0,00	0,00	0,11	0,00	0,00	0,00	-2.973,96	0,00%	100,00%
	66401/3401/150	0,00	0,00	0,00	1.655,20	1.655,20	1.241,40	1.241,40	1.241,40	-1.655,20	0,00%	0,00%
	Productividad para el personal adscrito al servicio de Deportes	664*/3*/150*	0,00	0,00	0,00	413,80	0,00	0,00	0,00	-1.241,40	0,00%	100,00%
	66401/3401/151	2.403,28	0,00	2.403,28	0,00	0,00	0,00	0,00	0,00	2.403,28	100,00%	0,00%
	Gratificaciones a personal Funcionario adscrito a Administración General de Deportes	664*/3*/151*	0,00	0,00	0,00	0,00	0,00	0,00	0,00	2.403,28	0,00%	0,00%
	66401/3401/16000	72.388,59	0,00	72.388,59	78.423,16	78.423,16	41.364,10	41.364,10	41.364,10	-6.034,57	-8,34%	57,14%
	Cuotas sociales a regímenes de la Seguridad Social de personal de Administración General de Deportes	664*/3*/1*	0,00	0,00	0,00	37.059,06	0,00	0,00	0,00	31.024,49	108,34%	100,00%
	66401/3411/12001	14.414,97	0,00	14.414,97	0,00	0,00	0,00	0,00	0,00	11.201,78	77,71%	0,00%
	Sueldos del personal Funcionario del Grupo A2 adscrito al servicio Promoción y fomento del deporte	664*/3*/1*	0,00	3.213,19	0,00	0,00	0,00	0,00	0,00	14.414,97	0,00%	0,00%



Rem	Código de la Partida	Inicial	Modificación	Actual	A	D	O	P	RP	Saldo	%	%O /Cr
	Descripción	Vinculación	Inc. Rem.	RC Pdt. + ND	A pendiente	D pendiente	O pendiente	P pendiente	Reintegros	Remanente	%Ds/Cr	%RPs/O
	66401/3411/12006	1.569,95	0,00	1.569,95	0,00	0,00	0,00	0,00	0,00	1.569,95	100,00%	0,00%
	Trienios del personal Funcionario adscrito al servicio de Promoción y fomento del deporte	664*/3*/1*	0,00	0,00	0,00	0,00	0,00	0,00	0,00	1.569,95	0,00%	0,00%
	66401/3411/12009	0,00	0,00	0,00	0,00	0,00	0,00	0,00	0,00	-675,29	0,00%	0,00%
	Paga extraordinaria retribuciones básicas	664*/3*/1*	0,00	675,29	0,00	0,00	0,00	0,00	0,00	0,00	0,00%	0,00%
	66401/3411/12100	7.972,30	0,00	7.972,30	0,00	0,00	0,00	0,00	0,00	6.263,96	78,57%	0,00%
	Complemento de destino del personal Funcionario adscrito a Promoción y fomento del deporte	664*/3*/1*	0,00	1.708,34	0,00	0,00	0,00	0,00	0,00	7.972,30	0,00%	0,00%
	66401/3411/12101	18.024,44	0,00	18.024,44	0,00	0,00	0,00	0,00	0,00	14.162,05	78,57%	0,00%
	Complemento específico del personal Funcionario adscrito a Promoción y fomento del deporte	664*/3*/1*	0,00	3.862,39	0,00	0,00	0,00	0,00	0,00	18.024,44	0,00%	0,00%
	66401/3411/12103	0,00	0,00	0,00	0,00	0,00	0,00	0,00	0,00	-643,73	0,00%	0,00%
	Otros complementos del personal Funcionario del servicio de Promoción y Fomento del Deporte	664*/3*/1*	0,00	643,73	0,00	0,00	0,00	0,00	0,00	0,00	0,00%	0,00%
	66401/3411/13000	99.089,87	0,00	99.089,87	0,00	0,00	0,00	0,00	0,00	99.089,87	100,00%	0,00%
	Retribuciones básicas del personal Laboral Fijo del servicio de Promoción y Fomento del Deporte	664*/3*/1*	0,00	0,00	0,00	0,00	0,00	0,00	0,00	99.089,87	0,00%	0,00%
	66401/3411/13001	16.146,73	0,00	16.146,73	0,00	0,00	0,00	0,00	0,00	16.146,73	100,00%	0,00%
	Retribución extraordinaria a personal Laboral Fijo adscrito a Promoción y Fomento del Deporte	664*/3*/1*	0,00	0,00	0,00	0,00	0,00	0,00	0,00	16.146,73	0,00%	0,00%
	66401/3411/13002	176.498,02	0,00	176.498,02	0,00	0,00	0,00	0,00	0,00	176.498,02	100,00%	0,00%
	Otras remuneraciones del personal Laboral Fijo del servicio de Promoción y Fomento del Deporte	664*/3*/1*	0,00	0,00	0,00	0,00	0,00	0,00	0,00	176.498,02	0,00%	0,00%
	66401/3411/131	1.404,24	0,00	1.404,24	0,00	0,00	0,00	0,00	0,00	1.404,24	100,00%	0,00%
	Retribución del personal Laboral Temporal adscrito al servicio de Promoción y Fomento del Deporte	664*/3*/1*	0,00	0,00	0,00	0,00	0,00	0,00	0,00	1.404,24	0,00%	0,00%
	66401/3411/13300	0,00	0,00	0,00	295.905,63	295.905,63	149.971,08	149.971,08	149.971,08	-295.905,63	0,00%	0,00%
	Retribuciones básicas y complementarias del personal adscrito al servicio de Deportes	664*/3*/1*	0,00	0,00	0,00	145.934,55	0,00	0,00	0,00	-149.971,08	0,00%	100,00%
	66401/3411/13301	0,00	0,00	0,00	24.627,24	24.627,24	12.313,62	12.313,62	12.313,62	-24.627,24	0,00%	0,00%
	Productividad del personal adscrito al servicio de Promoción del Deporte	664*/3*/1*	0,00	0,00	0,00	12.313,62	0,00	0,00	0,00	-12.313,62	0,00%	100,00%
	66401/3411/13303	0,00	0,00	0,00	11.780,09	11.780,09	11.779,99	11.779,99	11.779,99	-11.780,09	0,00%	0,00%
	Horas extraordinarias del personal temporal adscrito al servicio de promoción y fomento del deporte	664*/3*/1*	0,00	0,00	0,00	0,10	0,00	0,00	0,00	-11.779,99	0,00%	100,00%
	66401/3411/150	3.822,84	0,00	3.822,84	0,00	0,00	0,00	0,00	0,00	2.867,17	75,00%	0,00%
	Productividad del Personal Funcionario adscrito al servicio de Promoción y fomento del deporte	664*/3*/150*	0,00	955,67	0,00	0,00	0,00	0,00	0,00	3.822,84	0,00%	0,00%
	66401/3411/16000	100.760,78	0,00	100.760,78	103.929,48	103.929,48	54.261,26	54.261,26	54.261,26	-6.740,52	-6,69%	53,85%
	Cuotas sociales a regímenes de la Seguridad Social del personal de Promoción y Fomento del Deporte	664*/3*/1*	0,00	3.571,82	0,00	49.668,22	0,00	0,00	0,00	46.499,52	103,14%	100,00%
	66401/3421/13000	102.833,54	0,00	102.833,54	48.807,97	48.807,97	24.888,26	24.888,26	24.888,26	54.025,57	52,54%	24,20%
	Retribuciones básicas del personal Laboral Fijo adscrito al servicio de Instalaciones Deportivas	664*/3*/1*	0,00	0,00	0,00	23.919,71	0,00	0,00	0,00	77.945,28	47,46%	100,00%
	66401/3421/13001	15.045,75	0,00	15.045,75	9.553,89	9.553,89	9.553,71	9.553,71	9.553,71	5.491,86	36,50%	63,50%
	Retribución extraordinaria a personal Laboral Fijo adscrito al servicio de Instalaciones Deportivas	664*/3*/1*	0,00	0,00	0,00	0,18	0,00	0,00	0,00	5.492,04	63,50%	100,00%
	66401/3421/13002	189.297,24	0,00	189.297,24	68.026,55	68.026,55	34.400,05	34.400,05	34.400,05	121.270,69	64,06%	18,17%
	Otras remuneraciones del personal Laboral Fijo adscrito al servicio de Instalaciones Deportivas	664*/3*/1*	0,00	0,00	0,00	33.626,50	0,00	0,00	0,00	154.897,19	35,94%	100,00%
	66401/3421/13003	0,00	0,00	0,00	8.993,74	8.993,74	4.498,86	4.498,86	4.498,86	-8.993,74	0,00%	0,00%



Rem	Código de la Partida	Inicial	Modificación	Actual	A	D	O	P	RP	Saldo	%	%O /Cr
	Descripción	Vinculación	Inc. Rem.	RC Pdt. + ND	A pendiente	D pendiente	O pendiente	P pendiente	Reintegros	Remanente	%Ds/Cr	%RPs/O
	Productividad del personal adscrito al servicio de Deportes	664*/3*/1*	0,00	0,00	0,00	4.494,88	0,00	0,00	0,00	-4.498,86	0,00%	100,00%
	66401/3421/131	1.053,17	0,00	1.053,17	12.943,62	12.943,62	10.209,21	10.209,21	10.209,21	-11.890,45	-1129,02%	969,38%
	Retribución del personal Laboral Temporal adscrito al servicio de Instalaciones Deportivas	664*/3*/1*	0,00	0,00	0,00	2.734,41	0,00	0,00	138,97	-9.156,04	1229,02%	100,00%
	66401/3421/13300	0,00	0,00	0,00	107.197,66	107.197,66	49.554,98	49.554,98	49.554,98	-107.197,66	0,00%	0,00%
	Retribuciones básicas y complementarias del personal adscrito al servicio de Inst. Deportivas	664*/3*/1*	0,00	0,00	0,00	57.642,68	0,00	0,00	1.553,98	-49.554,98	0,00%	100,00%
	66401/3421/13301	0,00	0,00	0,00	9.165,96	9.165,96	4.582,98	4.582,98	4.582,98	-9.165,96	0,00%	0,00%
	Productividad del personal adscrito al servicio de Inst. Deportivas	664*/3*/1*	0,00	0,00	0,00	4.582,98	0,00	0,00	0,00	-4.582,98	0,00%	100,00%
	66401/3421/13303	0,00	0,00	0,00	6.067,80	6.067,80	6.067,71	6.067,71	6.067,71	-6.067,80	0,00%	0,00%
	Horas extraordinarias del personal temporal adscrito al servicio de instalaciones deportivas	664*/3*/1*	0,00	0,00	0,00	0,09	0,00	0,00	0,00	-6.067,71	0,00%	100,00%
	66401/3421/16000	102.092,33	0,00	102.092,33	90.747,15	90.747,15	49.943,54	49.943,54	49.943,54	11.345,18	11,11%	48,92%
	Cuotas sociales a regimenes de la Seguridad Social del personal de Instalaciones Deportivas	664*/3*/1*	0,00	0,00	0,00	40.803,61	0,00	0,00	0,00	52.148,79	88,89%	100,00%
	77101/4912/13001	3.096,92	0,00	3.096,92	0,00	0,00	0,00	0,00	0,00	3.096,92	100,00%	0,00%
	Gratificaciones al personal laboral fijo adscrito al servicio de Radio Guadaíra	771*/4*/1*	0,00	0,00	0,00	0,00	0,00	0,00	0,00	3.096,92	0,00%	0,00%
	77101/4912/13002	0,00	-3.960,58	-3.960,58	0,00	0,00	0,00	0,00	0,00	-3.960,58	100,00%	0,00%
	Otras remuneraciones del personal laboral integrado adscrito a la emisora Radio Guadaíra	771*/4*/1*	0,00	0,00	0,00	0,00	0,00	0,00	0,00	-3.960,58	0,00%	0,00%
	77101/4912/13300	29.756,48	0,00	29.756,48	56.313,12	56.313,12	28.831,36	28.831,36	28.831,36	-26.556,64	-89,25%	96,89%
	Retribuciones básicas del personal integrado adscrito a Radio Guadaira	771*/4*/1*	0,00	0,00	0,00	27.481,76	0,00	0,00	0,00	925,12	189,25%	100,00%
	77101/4912/13301	3.146,16	0,00	3.146,16	4.775,52	4.775,52	2.984,76	2.984,76	2.984,76	-1.629,36	-51,79%	94,87%
	Retribución extraordinaria a personal Laboral Integrado del servicio de Radio Guadaíra	771*/4*/1*	0,00	0,00	0,00	1.790,76	0,00	0,00	0,00	161,40	151,79%	100,00%
	77101/4912/13302	68.432,84	0,00	68.432,84	0,00	0,00	0,00	0,00	0,00	68.432,84	100,00%	0,00%
	Otras remuneraciones del personal integrado adscrito a Radio Guadaira	771*/4*/1*	0,00	0,00	0,00	0,00	0,00	0,00	0,00	68.432,84	0,00%	0,00%
	77101/4912/13303	0,00	0,00	0,00	1.112,64	1.112,64	1.112,64	1.112,64	1.112,64	-1.112,64	0,00%	0,00%
	Horas extraordinarias personal laboral adscrito a la emisora Radio Guadaíra	771*/4*/1*	0,00	0,00	0,00	0,00	0,00	0,00	0,00	-1.112,64	0,00%	100,00%
	77101/4912/16000	32.304,84	0,00	32.304,84	19.564,64	19.564,64	9.971,06	9.971,06	9.971,06	12.740,20	39,44%	30,87%
	Cuotas a la Seguridad Social del personal adscrito a la emisora Radio Guadaíra	771*/4*/1*	0,00	0,00	0,00	9.593,58	0,00	0,00	0,00	22.333,78	60,56%	100,00%
	77101/4913/13000	40.890,83	0,00	40.890,83	13.613,51	13.613,51	6.767,64	6.767,64	6.767,64	27.277,32	66,71%	16,55%
	Retribuciones básicas del personal laboral fijo adscrito al gabinete de comunicación	771*/4*/1*	0,00	0,00	0,00	6.845,87	0,00	0,00	0,00	34.123,19	33,29%	100,00%
	77101/4913/13001	6.720,88	0,00	6.720,88	0,00	0,00	0,00	0,00	0,00	6.720,88	100,00%	0,00%
	Gratificaciones al personal laboral fijo adscrito al gabinete de comunicación	771*/4*/1*	0,00	0,00	0,00	0,00	0,00	0,00	0,00	6.720,88	0,00%	0,00%
	77101/4913/13002	77.689,90	-22.557,48	55.132,42	21.038,78	21.038,78	10.519,39	10.519,39	10.519,39	34.093,64	61,84%	19,08%
	Otras remuneraciones del personal laboral fijo adscrito al gabinete de comunicación	771*/4*/1*	0,00	0,00	0,00	10.519,39	0,00	0,00	0,00	44.613,03	27,08%	100,00%
	77101/4913/13003	0,00	0,00	0,00	2.607,36	2.607,36	1.303,68	1.303,68	1.303,68	-2.607,36	0,00%	0,00%
	Productividad del personal adscrito al servicio de Gabinete de Comunicación	771*/4*/1*	0,00	0,00	0,00	1.303,68	0,00	0,00	0,00	-1.303,68	0,00%	100,00%
	77101/4913/13300	0,00	28.792,23	28.792,23	103.859,15	103.859,15	53.477,17	53.477,17	53.477,17	-75.066,92	-260,72%	185,73%
	Retribuciones del personal laboral integrado adscrito al gabinete de comunicación institucional	771*/4*/1*	0,00	0,00	0,00	50.381,98	0,00	0,00	0,00	-24.684,94	360,72%	100,00%



Rem	Código de la Partida	Inicial	Modificación	Actual	A	D	O	P	RP	Saldo	%	%O /Cr
	Descripción	Vinculación	Inc. Rem.	RC Pdt. + ND	A pendiente	D pendiente	O pendiente	P pendiente	Reintegros	Remanente	%Ds/Cr	%RPs/O
	77101/4913/13301	0,00	0,00	0,00	6.682,92	6.682,92	4.176,84	4.176,84	4.176,84	-6.682,92	0,00%	0,00%
	Productividad del personal adscrito al servicio de Gabinete de Comunicación	771*/4*/1*	0,00	0,00	0,00	2.506,08	0,00	0,00	0,00	-4.176,84	0,00%	100,00%
	77101/4913/16000	38.820,48	0,00	38.820,48	43.700,74	43.700,74	24.639,66	24.639,66	24.639,66	-4.880,26	-12,57%	63,47%
	Cuotas a la Seguridad Social del personal adscrito al gabinete de comunicación	771*/4*/1*	0,00	0,00	0,00	19.061,08	0,00	0,00	0,00	14.180,82	112,57%	100,00%
	88181/9314/12000	35.478,30	0,00	35.478,30	17.341,52	17.341,52	9.909,44	9.909,44	9.909,44	18.136,78	51,12%	27,93%
	Sueldos del Personal Funcionario del Grupo A1 adscrito a Oficina de Gestión de Fondos Europeos	881*/9*/1*	0,00	0,00	0,00	7.432,08	0,00	0,00	0,00	25.568,86	48,88%	100,00%
	88181/9314/12004	28.074,22	0,00	28.074,22	6.090,63	6.090,63	1.427,86	1.427,86	1.427,86	21.983,59	78,31%	5,09%
	Sueldos del Personal Funcionario del Grupo C2 adscrito a la Oficina de Gestión de Fondos Europeos	881*/9*/1*	0,00	0,00	0,00	4.662,77	0,00	0,00	0,00	26.646,36	21,69%	100,00%
	88181/9314/12006	13.249,18	0,00	13.249,18	619,71	619,71	286,02	286,02	286,02	12.629,47	95,32%	2,16%
	Trienios del Personal Funcionario adscrito a la Oficina de Gestión de Fondos Europeos	881*/9*/1*	0,00	0,00	0,00	333,69	0,00	0,00	0,00	12.963,16	4,68%	100,00%
	88181/9314/12009	0,00	0,00	0,00	4.555,69	4.555,69	1.648,68	1.648,68	1.648,68	-4.555,69	0,00%	0,00%
	Paga extraordinaria retribuciones básicas	881*/9*/1*	0,00	0,00	0,00	2.907,01	0,00	0,00	0,00	-1.648,68	0,00%	100,00%
	88181/9314/12100	33.092,12	0,00	33.092,12	12.899,26	12.899,26	6.095,67	6.095,67	6.095,67	20.192,86	61,02%	18,42%
	Complemento destino del Personal Funcionario adscrito a la Oficina de Gestión de Fondos Europeos	881*/9*/1*	0,00	0,00	0,00	6.803,59	0,00	0,00	0,00	26.996,45	38,98%	100,00%
	88181/9314/12101	92.364,16	0,00	92.364,16	36.058,57	36.058,57	17.883,83	17.883,83	17.883,83	56.305,59	60,96%	19,36%
	Complemento específico del Personal Funcionario adscrito a la Oficina de Gestión de Fondos Europeos	881*/9*/1*	0,00	0,00	0,00	18.174,74	0,00	0,00	0,00	74.480,33	39,04%	100,00%
	88181/9314/12103	1.376,64	528,73	1.905,37	9.396,41	9.396,41	2.153,14	2.153,14	2.153,14	-7.491,04	-393,15%	113,00%
	Otros complementos del personal Funcionario adscrito a la Oficina de Gestión de Fondos Europeos	881*/9*/1*	0,00	0,00	0,00	7.243,27	0,00	0,00	0,00	-247,77	493,15%	100,00%
	88181/9314/13000	15.984,91	0,00	15.984,91	0,00	0,00	0,00	0,00	0,00	15.984,91	100,00%	0,00%
	Retribuciones básicas al personal Laboral Fijo adscrito a la Oficina de Gestión de Fondos Europeos	881*/9*/1*	0,00	0,00	0,00	0,00	0,00	0,00	0,00	15.984,91	0,00%	0,00%
	88181/9314/13001	2.896,97	0,00	2.896,97	0,00	0,00	0,00	0,00	0,00	2.896,97	100,00%	0,00%
	Gratificaciones del personal Laboral Fijo adscrito a la Oficina de Gestión de Fondos Europeos	881*/9*/1*	0,00	0,00	0,00	0,00	0,00	0,00	0,00	2.896,97	0,00%	0,00%
	88181/9314/13002	30.507,90	0,00	30.507,90	0,00	0,00	0,00	0,00	0,00	30.507,90	100,00%	0,00%
	Otras remuneraciones del personal Laboral Fijo adscrito a la Oficina de Gestión de Fondos Europeos	881*/9*/1*	0,00	0,00	0,00	0,00	0,00	0,00	0,00	30.507,90	0,00%	0,00%
	88181/9314/131	0,00	0,00	0,00	0,00	0,00	0,00	0,00	0,00	0,00	0,00%	0,00%
	Retribución del personal Laboral Temporal adscrito Fondos Europeos	881*/9*/1*	0,00	0,00	0,00	0,00	0,00	0,00	0,00	0,00	0,00%	0,00%
	88181/9314/13300	0,00	0,00	0,00	130.485,32	130.485,32	65.242,78	65.242,78	65.242,78	-130.485,32	0,00%	0,00%
	Retribuciones básicas y complementarias Edusi	881*/9*/1*	0,00	0,00	0,00	65.242,54	0,00	0,00	0,00	-65.242,78	0,00%	100,00%
	88181/9314/13301	0,00	0,00	0,00	10.978,68	10.978,68	7.457,70	7.457,70	7.457,70	-10.978,68	0,00%	0,00%
	Productividad del personal adscrito al servicio de Oficina de Gestión Urbana Edusi	881*/9*/1*	0,00	0,00	0,00	3.520,98	0,00	0,00	0,00	-7.457,70	0,00%	100,00%
	88181/9314/13303	0,00	0,00	0,00	3.714,40	3.714,40	3.714,38	3.714,38	3.714,38	-3.714,40	0,00%	0,00%
	Horas extraordinarias del personal temporal adscrito al servicio de Edusi	881*/9*/1*	0,00	0,00	0,00	0,02	0,00	0,00	0,00	-3.714,38	0,00%	100,00%
	88181/9314/150	16.889,88	0,00	16.889,88	7.451,18	7.451,18	4.229,15	4.229,15	4.229,15	9.438,70	55,88%	25,04%
	Productividad del personal Funcionario adscrito a la Oficina de Gestión de Fondo Europeos	881*/9*/150*	0,00	0,00	0,00	3.222,03	0,00	0,00	0,00	12.660,73	44,12%	100,00%
	88181/9314/151	5.433,57	0,00	5.433,57	0,00	0,00	0,00	0,00	0,00	5.433,57	100,00%	0,00%



Rem	Código de la Partida	Inicial	Modificación	Actual	A	D	O	P	RP	Saldo	%	%O /Cr
	Descripción	Vinculación	Inc. Rem.	RC Pdt. + ND	A pendiente	D pendiente	O pendiente	P pendiente	Reintegros	Remanente	%Ds/Cr	%RPs/O
	Gratificaciones al personal Funcionario adscrito a la Oficina de Gestión de Fondo Europeos	881*/9*/151*	0,00	0,00	0,00	0,00	0,00	0,00	0,00	5.433,57	0,00%	0,00%
	88181/9314/16000	74.642,26	0,00	74.642,26	67.590,48	67.590,48	31.962,79	31.962,79	31.962,79	7.005,83	9,39%	42,82%
	Cuotas sociales a regímenes de Seguridad Social de personal de Oficina de Gestión de Fondos Europeos	881*/9*/1*	0,00	45,95	0,00	35.627,69	0,00	0,00	0,00	42.679,47	90,55%	100,00%
	88282/9314/12000	16.392,90	0,00	16.392,90	12.386,80	12.386,80	3.798,61	3.798,61	3.798,61	4.006,10	24,44%	23,17%
	Sueldos del Personal Funcionario del Grupo A1 adscrito a la Oficina de Gestión Urbana Edusi	882*/9*/1*	0,00	0,00	0,00	8.588,19	0,00	0,00	0,00	12.594,29	75,56%	100,00%
	88282/9314/12006	0,00	0,00	0,00	4.012,94	4.012,94	1.410,58	1.410,58	1.410,58	-4.012,94	0,00%	0,00%
	Trienios del personal Funcionario adscrito a la Oficina de Gestión Urbana Edusi	882*/9*/1*	0,00	0,00	0,00	2.602,36	0,00	0,00	0,00	-1.410,58	0,00%	100,00%
	88282/9314/12009	0,00	0,00	0,00	2.830,84	2.830,84	1.312,98	1.312,98	1.312,98	-2.830,84	0,00%	0,00%
	Paga extraordinaria retribuciones básicas Oficina de Gestión Urbana Edusi	882*/9*/1*	0,00	0,00	0,00	1.517,86	0,00	0,00	0,00	-1.312,98	0,00%	100,00%
	88282/9314/12100	9.114,84	0,00	9.114,84	6.510,60	6.510,60	1.996,59	1.996,59	1.996,59	2.604,24	28,57%	21,90%
	Complemento destino del Personal Funcionario adscrito a la Oficina de Gestión Urbana Edusi	882*/9*/1*	0,00	0,00	0,00	4.514,01	0,00	0,00	0,00	7.118,25	71,43%	100,00%
	88282/9314/12101	28.447,86	0,00	28.447,86	20.319,90	20.319,90	6.231,43	6.231,43	6.231,43	8.127,96	28,57%	21,90%
	Complemento específico del Personal Funcionario adscrito a la Oficina de Gestión Urbana Edusi	882*/9*/1*	0,00	0,00	0,00	14.088,47	0,00	0,00	0,00	22.216,43	71,43%	100,00%
	88282/9314/12103	0,00	0,00	0,00	4.063,98	4.063,98	1.715,90	1.715,90	1.715,90	-4.063,98	0,00%	0,00%
	Paga adicional complemento específico Oficina de Gestión Urbana Edusi	882*/9*/1*	0,00	0,00	0,00	2.348,08	0,00	0,00	0,00	-1.715,90	0,00%	100,00%
	88282/9314/131	44.980,56	0,00	44.980,56	44.980,56	44.980,56	22.856,77	22.856,77	22.856,77	0,00	0,00%	50,81%
	Retribución del personal Laboral Temporal adscrito Fondos Europeos	882*/9*/1*	0,00	0,00	0,00	22.123,79	0,00	0,00	0,00	22.123,79	100,00%	100,00%
	88282/9314/150	4.846,08	4.038,40	8.884,48	4.038,40	4.038,40	1.238,44	1.238,44	1.238,44	4.846,08	54,55%	13,94%
	Productividad del personal Funcionario adscrito a la Oficina de Gestión Urbana Edusi	882*/9*/150*	0,00	0,00	0,00	2.799,96	0,00	0,00	0,00	7.646,04	45,45%	100,00%
	88282/9314/16000	32.204,86	0,00	32.204,86	28.619,74	28.619,74	11.525,49	11.525,49	11.525,49	3.585,12	11,13%	35,79%
	Cuotas Sociales del personal Oficina Fondos Europeos en el marco de la estrategia EDUSI	882*/9*/1*	0,00	0,00	0,00	17.094,25	0,00	0,00	0,00	20.679,37	88,87%	100,00%
	99101/9201/12004	18.716,08	0,00	18.716,08	0,00	0,00	0,00	0,00	0,00	18.716,08	100,00%	0,00%
	Sueldos del personal Funcionario del Grupo C2 adscrito a Gastos de Oficina y Dependencias Generales	991*/9*/1*	0,00	0,00	0,00	0,00	0,00	0,00	0,00	18.716,08	0,00%	0,00%
	99101/9201/12005	17.152,52	0,00	17.152,52	0,00	0,00	0,00	0,00	0,00	17.152,52	100,00%	0,00%
	Sueldos del personal Funcionario del Grupo E adscrito a Gastos de Oficina y Dependencias Generales	991*/9*/1*	0,00	0,00	0,00	0,00	0,00	0,00	0,00	17.152,52	0,00%	0,00%
	99101/9201/12006	4.488,95	0,00	4.488,95	0,00	0,00	0,00	0,00	0,00	4.488,95	100,00%	0,00%
	Trienios del personal Funcionario adscrito al servicio de Gastos de Oficina y Dependencias Generales	991*/9*/1*	0,00	0,00	0,00	0,00	0,00	0,00	0,00	4.488,95	0,00%	0,00%
	99101/9201/12100	21.183,96	0,00	21.183,96	0,00	0,00	0,00	0,00	0,00	21.183,96	100,00%	0,00%
	Complemento de destino del personal Funcionario adscrito Gastos de Oficina y Dependencias Generales	991*/9*/1*	0,00	0,00	0,00	0,00	0,00	0,00	0,00	21.183,96	0,00%	0,00%
	99101/9201/12101	45.831,74	0,00	45.831,74	0,00	0,00	0,00	0,00	0,00	45.831,74	100,00%	0,00%
	Complemento específico del personal Funcionario adscrito Gastos de Oficina y Dependencias Generales	991*/9*/1*	0,00	0,00	0,00	0,00	0,00	0,00	0,00	45.831,74	0,00%	0,00%
	99101/9201/12103	2.422,56	0,00	2.422,56	0,00	0,00	0,00	0,00	0,00	2.422,56	100,00%	0,00%
	Otros complementos del personal Funcionario adscrito a Gastos de Oficina y Dependencias Generales	991*/9*/1*	0,00	0,00	0,00	0,00	0,00	0,00	0,00	2.422,56	0,00%	0,00%
	99101/9201/13000	35.656,17	0,00	35.656,17	38.150,50	38.150,50	14.218,49	14.218,49	14.218,49	-2.494,33	-7,00%	39,88%
	Retribuciones básicas del personal Laboral Fijo de Gastos de Oficina y Dependencias Generales	991*/9*/1*	0,00	0,00	0,00	23.932,01	0,00	0,00	0,00	21.437,68	107,00%	100,00%



Rem	Código de la Partida	Inicial	Modificación	Actual	A	D	O	P	RP	Saldo	%	%O /Cr
	Descripción	Vinculación	Inc. Rem.	RC Pdt. + ND	A pendiente	D pendiente	O pendiente	P pendiente	Reintegros	Remanente	%Ds/Cr	%RPs/O
	99101/9201/13001	8.517,54	0,00	8.517,54	1.296,52	1.296,52	1.296,48	1.296,48	1.296,48	7.221,02	84,78%	15,22%
	Gratificaciones al personal Laboral Fijo adscrito a Gastos de Oficina y Dependencias Generales	991*/9*/1*	0,00	0,00	0,00	0,04	0,00	0,00	0,00	7.221,06	15,22%	100,00%
	99101/9201/13002	60.157,98	0,00	60.157,98	50.499,48	50.499,48	17.777,40	17.777,40	17.777,40	9.658,50	16,06%	29,55%
	Otras remuneraciones del personal Laboral Fijo de Gastos de Oficina y Dependencias Generales	991*/9*/1*	0,00	0,00	0,00	32.722,08	0,00	0,00	0,00	42.380,58	83,94%	100,00%
	99101/9201/13003	0,00	1.000,00	1.000,00	7.163,28	7.163,28	3.581,64	3.581,64	3.581,64	-6.163,28	-616,33%	358,16%
	Productividad del personal adscrito al servicio de Gastos de Oficina y Dependencia	991*/9*/1*	0,00	0,00	0,00	3.581,64	0,00	0,00	0,00	-2.581,64	716,33%	100,00%
	99101/9201/131	1.889,76	0,00	1.889,76	0,00	0,00	0,00	0,00	0,00	1.889,76	100,00%	0,00%
	Retribución del personal Laboral Temporal adscrito a Gastos de Oficina y Dependencias Generales	991*/9*/1*	0,00	0,00	0,00	0,00	0,00	0,00	0,00	1.889,76	0,00%	0,00%
	99101/9201/13300	0,00	2.915,54	2.915,54	108.617,93	108.617,93	57.795,60	57.795,60	57.795,60	-105.702,39	-3625,48%	1982,33%
	Retribuciones básicas y complementarias del personal adscrito al servicio de gastos de oficina y dep	991*/9*/1*	0,00	0,00	0,00	50.822,33	0,00	0,00	0,00	-54.880,06	3725,48%	100,00%
	99101/9201/13301	0,00	1.000,00	1.000,00	9.230,40	9.230,40	4.913,70	4.913,70	4.913,70	-8.230,40	-823,04%	491,37%
	Productividad del personal adscrito al servicio de Gastos de Oficina y Dependencia	991*/9*/1*	0,00	0,00	0,00	4.316,70	0,00	0,00	0,00	-3.913,70	923,04%	100,00%
	99101/9201/13303	0,00	800,00	800,00	4.574,51	4.574,51	4.574,15	4.574,15	4.574,15	-3.774,51	-471,81%	571,77%
	Horas extraordinarias del personal temporal adscrito a servicio de gastos de diversas Concejalías	991*/9*/1*	0,00	0,00	0,00	0,36	0,00	0,00	0,00	-3.774,15	571,81%	100,00%
	99101/9201/150	9.211,32	-6.551,65	2.659,67	0,00	0,00	0,00	0,00	0,00	2.659,67	100,00%	0,00%
	Productividad del personal Funcionario adscrito a Gastos de Oficina y Dependencias Generales	991*/9*/150*	0,00	0,00	0,00	0,00	0,00	0,00	0,00	2.659,67	0,00%	0,00%
	99101/9201/151	6.110,97	0,00	6.110,97	0,00	0,00	0,00	0,00	0,00	6.110,97	100,00%	0,00%
	Gratificaciones al personal Funcionario adscrito a Gastos de Oficina y Dependencias Generales	991*/9*/151*	0,00	0,00	0,00	0,00	0,00	0,00	0,00	6.110,97	0,00%	0,00%
	99101/9201/16000	69.665,90	1.300,00	70.965,90	68.697,77	68.697,77	36.738,08	36.738,08	36.738,08	1.899,83	2,68%	51,77%
	Cuotas sociales a regimenes Seguridad Social de personal de Gastos Oficina y Dependencias Generales	991*/9*/1*	0,00	368,30	0,00	31.959,69	0,00	0,00	0,00	34.227,82	96,80%	100,00%
	Total Capítulo 1GASTOS DE PERSONAL.	31.626.571,69	4.218.678,54	35.845.250,23	29.884.686,11	29.843.778,11	14.897.226,44	14.891.798,27	14.891.798,27	4.795.208,63	13,38%	41,56%
			4.218.678,54	1.165.355,49	40.908,00	14.946.551,67	5.428,17	0,00	40.208,36	20.948.023,79	83,26%	99,96%
	00101/9121/21302	1.512,50	0,00	1.512,50	0,00	0,00	0,00	0,00	0,00	1.512,50	100,00%	0,00%
	Mantenimiento y reparación de instalaciones técnicas Pleno	001*/912*/2*	0,00	0,00	0,00	0,00	0,00	0,00	0,00	1.512,50	0,00%	0,00%
	00101/9121/22604	28.850,00	0,00	28.850,00	9.488,57	9.488,57	9.488,57	9.488,57	9.488,57	19.361,43	67,11%	32,89%
	Gastos jurídicos y contenciosos destinados a defensa jurídica para órganos de gobierno	001*/912*/2*	0,00	0,00	0,00	0,00	0,00	0,00	0,00	19.361,43	32,89%	100,00%
	00101/9121/22799	10.500,00	0,00	10.500,00	4.719,00	4.719,00	3.539,25	3.539,25	3.539,25	5.781,00	55,06%	33,71%
	Otros trabajos realizados por otras empresas para órganos de gobierno	001*/912*/2*	0,00	0,00	0,00	1.179,75	0,00	0,00	0,00	6.960,75	44,94%	100,00%
	00101/9121/23000	2.400,00	0,00	2.400,00	249,00	249,00	0,00	0,00	0,00	2.151,00	89,63%	0,00%
	Dietas de Órganos de Gobierno	001*/912*/2*	0,00	0,00	0,00	249,00	0,00	0,00	0,00	2.400,00	10,38%	0,00%
	00101/9121/23100	2.400,00	0,00	2.400,00	662,35	662,35	140,81	140,81	140,81	1.737,65	72,40%	5,87%
	Gastos de locomoción de Órganos de Gobierno	001*/912*/2*	0,00	0,00	0,00	521,54	0,00	0,00	0,00	2.259,19	27,60%	100,00%
	00101/9121/23301	84.000,00	0,00	84.000,00	36.103,08	36.103,08	36.103,08	36.103,08	36.103,08	0,00	0,00%	42,98%
	Indemnización por reuniones de Órganos Colegiados	001*/912*/2*	0,00	47.896,92	0,00	0,00	0,00	0,00	0,00	47.896,92	42,98%	100,00%
	00201/9122/214	3.120,47	239,66	3.360,13	3.097,96	3.097,96	2.178,70	2.178,70	2.178,70	262,17	7,80%	64,84%
	Mantenimiento y reparación de vehículos al servicio de Alcaldía	002*/912*/2*	239,66	0,00	0,00	919,26	0,00	0,00	0,00	1.181,43	92,20%	100,00%



Rem	Código de la Partida	Inicial	Modificación	Actual	A	D	O	P	RP	Saldo	%	%O /Cr
	Descripción	Vinculación	Inc. Rem.	RC Pdt. + ND	A pendiente	D pendiente	O pendiente	P pendiente	Reintegros	Remanente	%Ds/Cr	%RPs/O
	00201/9122/22000	0,00	0,00	0,00	13,50	13,50	13,50	13,50	13,50	-13,50	0,00%	0,00%
	Material de oficina ordinario no inventariable Alcaldía	002*/912*/2*	0,00	0,00	0,00	0,00	0,00	0,00	0,00	-13,50	0,00%	100,00%
	00201/9122/22103	2.885,40	2.180,17	5.065,57	3.469,16	3.469,16	542,37	542,37	542,37	1.596,41	31,51%	10,71%
	Suministro de combustibles y carburantes Alcaldía	002*/9*/22103*	2.180,17	0,00	0,00	2.926,79	0,00	0,00	0,00	4.523,20	68,49%	100,00%
	00201/9122/22601	7.575,00	0,00	7.575,00	2.664,11	2.664,11	2.664,11	2.664,11	2.664,11	4.910,89	64,83%	35,17%
	Atenciones protocolarias y representativas Alcaldía	002*/912*/2*	0,00	0,00	0,00	0,00	0,00	0,00	0,00	4.910,89	35,17%	100,00%
	00201/9122/22609	54.450,00	-2.719,38	51.730,62	0,00	0,00	0,00	0,00	0,00	37.230,62	71,97%	0,00%
	Actividades y eventos organizados por Alcaldía	002*/912*/2*	0,00	14.500,00	0,00	0,00	0,00	0,00	0,00	51.730,62	0,00%	0,00%
	00201/9122/22699	425,00	0,00	425,00	538,96	538,96	538,96	538,96	538,96	-2.113,96	-497,40%	126,81%
	Otros gastos diversos de Alcaldía	002*/912*/2*	0,00	2.000,00	0,00	0,00	0,00	0,00	0,00	-113,96	126,81%	100,00%
	00201/9122/22706	9.100,00	0,00	9.100,00	4.788,20	0,00	0,00	0,00	0,00	4.311,80	47,38%	0,00%
	Estudios y trabajos técnicos para la Alcaldía	002*/912*/2*	0,00	0,00	4.788,20	0,00	0,00	0,00	0,00	9.100,00	0,00%	0,00%
	00201/9122/23020	300,00	0,00	300,00	0,00	0,00	0,00	0,00	0,00	300,00	100,00%	0,00%
	Dietas del personal no directivo del Gabinete de Alcaldía	002*/912*/2*	0,00	0,00	0,00	0,00	0,00	0,00	0,00	300,00	0,00%	0,00%
	00201/9122/23120	100,00	0,00	100,00	0,00	0,00	0,00	0,00	0,00	100,00	100,00%	0,00%
	Gastos de locomoción del personal no directivo del Gabinete de Alcaldía	002*/912*/2*	0,00	0,00	0,00	0,00	0,00	0,00	0,00	100,00	0,00%	0,00%
	00301/9202/209	91.267,50	50.570,69	141.838,19	74.943,31	74.943,31	0,00	0,00	0,00	66.894,88	47,16%	0,00%
	Cánones para el servicio de Secretaría	003*/920*/2*	50.570,69	0,00	0,00	74.943,31	0,00	0,00	0,00	141.838,19	52,84%	0,00%
	00301/9202/22001	10.810,02	0,29	10.810,31	10.810,02	10.810,02	10.810,02	10.810,02	10.810,02	-599,71	-5,55%	100,00%
	Prensa , revistas, libros y otras publicaciones Secretaría	003*/920*/2*	0,29	600,00	0,00	0,00	0,00	0,00	0,00	0,29	100,00%	100,00%
	00301/9202/22602	3.025,00	0,00	3.025,00	0,00	0,00	0,00	0,00	0,00	3.025,00	100,00%	0,00%
	Gastos de publicidad y propaganda Secretaría	003*/920*/2*	0,00	0,00	0,00	0,00	0,00	0,00	0,00	3.025,00	0,00%	0,00%
	00301/9202/22603	1.525,00	0,00	1.525,00	0,00	0,00	0,00	0,00	0,00	1.525,00	100,00%	0,00%
	Publicación en diarios oficiales Secretaría	003*/920*/2*	0,00	0,00	0,00	0,00	0,00	0,00	0,00	1.525,00	0,00%	0,00%
	00301/9202/22604	1.600,00	0,00	1.600,00	0,00	0,00	0,00	0,00	0,00	1.600,00	100,00%	0,00%
	Gastos jurídicos y contenciosos de Secretaria General	003*/920*/2*	0,00	0,00	0,00	0,00	0,00	0,00	0,00	1.600,00	0,00%	0,00%
	00301/9202/22706	11.550,00	1.291,73	12.841,73	4.534,47	4.534,47	4.053,50	4.053,50	4.053,50	8.307,26	64,69%	31,57%
	Estudios y trabajos técnicos para Secretaría	003*/920*/2*	1.291,73	0,00	0,00	480,97	0,00	0,00	0,00	8.788,23	35,31%	100,00%
	00301/9202/22799	5.700,00	1.411,66	7.111,66	1.411,66	1.411,66	1.411,66	1.411,66	1.411,66	5.700,00	80,15%	19,85%
	Otros trabajos de empresas para Secretaria	003*/920*/2*	1.411,66	0,00	0,00	0,00	0,00	0,00	0,00	5.700,00	19,85%	100,00%
	00301/9203/22604	108.000,00	28.366,21	136.366,21	86.258,11	84.775,86	20.144,67	20.144,67	20.144,67	35.285,60	25,88%	14,77%
	Gastos jurídicos y contenciosos de Asesoramiento y defensa jurídica	003*/920*/2*	28.366,21	14.822,50	1.482,25	64.631,19	0,00	0,00	0,00	116.221,54	62,17%	100,00%
	00301/9208/23120	100,00	92,35	192,35	92,35	92,35	0,00	0,00	0,00	100,00	51,99%	0,00%
	Gastos de locomoción del personal no directivo de Archivo	003*/920*/2*	92,35	0,00	0,00	92,35	0,00	0,00	0,00	192,35	48,01%	0,00%
	00302/9312/209	41.992,50	7.227,88	49.220,38	22.922,21	22.922,21	0,00	0,00	0,00	26.298,17	53,43%	0,00%
	Cánones para el servicio de Control Interno y Contabilidad	003*/931*/2*	7.227,88	0,00	0,00	22.922,21	0,00	0,00	0,00	49.220,38	46,57%	0,00%
	00302/9312/22001	1.000,00	0,00	1.000,00	346,61	346,61	346,61	346,61	346,61	-166,61	-16,66%	34,66%
	Prensa, revistas, libros y otras publicaciones para el servicio de Control Interno y Contabilidad	003*/931*/2*	0,00	820,00	0,00	0,00	0,00	0,00	0,00	653,39	34,66%	100,00%
	00303/9341/22699	100,00	0,00	100,00	40,00	40,00	40,00	40,00	40,00	60,00	60,00%	40,00%
	Otros gastos diversos de Gestión de la Tesorería	003*/934*/2*	0,00	0,00	0,00	0,00	0,00	0,00	0,00	60,00	40,00%	100,00%
	00303/9341/22799	2.925,00	951,04	3.876,04	951,04	951,04	0,00	0,00	0,00	2.925,00	75,46%	0,00%
	Estudios y trabajos técnicos para Tesorería	003*/934*/2*	951,04	0,00	0,00	951,04	0,00	0,00	0,00	3.876,04	24,54%	0,00%
	00303/9342/22708	2.740.900,00	0,00	2.740.900,00	566.510,57	566.489,93	544.454,08	544.454,08	544.454,08	476.369,06	17,38%	19,86%
	Contrata de los servicios de gestión de cobro para Recaudación	00303*/9342*/22708*	0,00	1.698.020,37	20,64	22.035,85	0,00	0,00	0,00	2.196.445,92	20,67%	100,00%



Rem	Código de la Partida	Inicial	Modificación	Actual	A	D	O	P	RP	Saldo	%	%O /Cr
	Descripción	Vinculación	Inc. Rem.	RC Pdt. + ND	A pendiente	D pendiente	O pendiente	P pendiente	Reintegros	Remanente	%Ds/Cr	%RPs/O
	11101/3333/21202	66.661,80	15.198,02	81.859,82	37.301,97	37.301,97	26.565,84	26.565,84	26.565,84	44.557,85	54,43%	32,45%
	Gastos de mantenimiento y conservación del Teatro Auditorio Riberas del Guadaíra	111*/333*/2*	15.198,02	0,00	0,00	10.736,13	0,00	0,00	0,00	55.293,98	45,57%	100,00%
	11101/3333/21302	36.300,00	0,00	36.300,00	0,00	0,00	0,00	0,00	0,00	36.300,00	100,00%	0,00%
	Gastos de conservación y reparación instalaciones técnicas del Teatro Auditorio Riberas del Guadaíra	111*/333*/2*	0,00	0,00	0,00	0,00	0,00	0,00	0,00	36.300,00	0,00%	0,00%
	11101/3333/22100	201.895,00	3.311,76	205.206,76	95.771,97	32.771,97	32.771,97	26.006,78	26.006,78	109.434,79	53,33%	15,97%
	Suministro de energía eléctrica del Teatro Auditorio Riberas del Guadaíra	111*/3*/22100*	3.311,76	0,00	63.000,00	0,00	6.765,19	0,00	0,00	172.434,79	15,97%	79,36%
	11101/3333/22101	13.425,00	0,00	13.425,00	7.487,11	7.487,11	7.487,11	7.487,11	7.487,11	2.225,00	16,57%	55,77%
	Suministro de agua para teatro auditorio Riberas del Guadaíra	111*/3*/22101*	0,00	3.712,89	0,00	0,00	0,00	0,00	0,00	5.937,89	55,77%	100,00%
	11101/3333/22199	4.525,00	68,45	4.593,45	3.633,45	3.633,45	167,02	167,02	167,02	960,00	20,90%	3,64%
	Otros suministros para el teatro auditorio Riberas del Guadaíra	111*/333*/2*	68,45	0,00	0,00	3.466,43	0,00	0,00	0,00	4.426,43	79,10%	100,00%
	11101/3333/22403	14.875,00	0,00	14.875,00	0,00	0,00	0,00	0,00	0,00	14.875,00	100,00%	0,00%
	Gastos por seguros de responsabilidad civil del Teatro Auditorio Riberas del Guadaíra	111*/333*/2*	0,00	0,00	0,00	0,00	0,00	0,00	0,00	14.875,00	0,00%	0,00%
	11101/3333/22602	9.075,00	0,00	9.075,00	0,00	0,00	0,00	0,00	0,00	9.075,00	100,00%	0,00%
	Gastos de publicidad y propaganda del Teatro Auditorio Riberas del Guadaíra	111*/333*/2*	0,00	0,00	0,00	0,00	0,00	0,00	0,00	9.075,00	0,00%	0,00%
	11101/3333/22604	0,00	0,00	0,00	6.711,84	6.711,84	6.711,84	6.711,84	6.711,84	-6.711,84	0,00%	0,00%
	Gastos jurídicos Teatro-Auditorio Riberas del Guadaíra	111*/333*/2*	0,00	0,00	0,00	0,00	0,00	0,00	0,00	-6.711,84	0,00%	100,00%
	11101/3333/22609	36.300,00	0,00	36.300,00	0,00	0,00	0,00	0,00	0,00	36.300,00	100,00%	0,00%
	Programación y organización de eventos del Teatro Auditorio Riberas del Guadaíra	111*/333*/2*	0,00	0,00	0,00	0,00	0,00	0,00	0,00	36.300,00	0,00%	0,00%
	11101/3333/22699	800,00	0,00	800,00	0,00	0,00	0,00	0,00	0,00	800,00	100,00%	0,00%
	Otros gastos diversos de naturaleza corriente del Teatro Auditorio Riberas del Guadaíra	111*/333*/2*	0,00	0,00	0,00	0,00	0,00	0,00	0,00	800,00	0,00%	0,00%
	11101/3333/22700	73.750,00	26.870,49	100.620,49	99.058,81	99.058,81	16.484,00	16.484,00	16.484,00	1.561,68	1,55%	16,38%
	Contratación de servicios de limpieza del Teatro Auditorio Riberas del Guadaíra	111*/333*/2*	26.870,49	0,00	0,00	82.574,81	0,00	0,00	0,00	84.136,49	98,45%	100,00%
	11101/3333/22701	61.700,00	725,78	62.425,78	1.341,95	1.341,95	142,50	142,50	142,50	-13.405,03	-21,47%	0,23%
	Servicio de control de acceso y seguridad del Teatro Auditorio Riberas del Guadaíra	111*/333*/2*	725,78	74.488,86	0,00	1.199,45	0,00	0,00	0,00	62.283,28	2,15%	100,00%
	11101/3333/22799	60.341,28	17.950,31	78.291,59	47.595,31	47.595,31	0,00	0,00	0,00	24.431,42	31,21%	0,00%
	Otros trabajos realizados por otras empresas para el Teatro Auditorio Riberas del Guadaíra	111*/333*/2*	17.950,31	6.264,86	0,00	47.595,31	0,00	0,00	0,00	78.291,59	60,79%	0,00%
	11101/9243/22705	18.150,00	3.617,50	21.767,50	0,00	0,00	0,00	0,00	0,00	13.600,00	62,48%	0,00%
	Gastos para procesos electorales	111*/924*/2*	1.297,58	8.167,50	0,00	0,00	0,00	0,00	0,00	21.767,50	0,00%	0,00%
	22101/1501/2100004	65.988,94	0,00	65.988,94	11.806,19	11.806,19	11.806,19	11.806,19	11.806,19	0,00	0,00%	17,89%
	Conservación de obras de urbanización al servicio de Vivienda y Urbanismo	221*/150*/2*	0,00	54.182,75	0,00	0,00	0,00	0,00	0,00	54.182,75	17,89%	100,00%
	22101/1501/21200	5.101,45	90,15	5.191,60	1.900,39	1.900,30	474,12	474,12	474,12	3.291,21	63,39%	9,13%
	Mantenimiento de edificios municipales del servicio de Vivienda y Urbanismo	221*/150*/2*	90,15	0,00	0,09	1.426,18	0,00	0,00	0,00	4.717,48	36,60%	100,00%
	22101/1501/214	85,61	85,61	171,22	85,61	85,61	0,00	0,00	0,00	85,61	50,00%	0,00%
	Mantenimiento y reparación de vehículos al servicio de Viviena y Urbanismo	221*/150*/2*	85,61	0,00	0,00	85,61	0,00	0,00	0,00	171,22	50,00%	0,00%
	22101/1501/22001	451,36	0,00	451,36	451,36	451,36	431,60	431,60	431,60	0,00	0,00%	95,62%
	Prensa, revistas, libros y otras publicaciones del servicio de Vivienda y Urbanismo	221*/150*/2*	0,00	0,00	0,00	19,76	0,00	0,00	0,00	19,76	100,00%	100,00%




Rem	Código de la Partida	Inicial	Modificación	Actual	A	D	O	P	RP	Saldo	%	%O /Cr
	Descripción	Vinculación	Inc. Rem.	RC Pdt. + ND	A pendiente	D pendiente	O pendiente	P pendiente	Reintegros	Remanente	%Ds/Cr	%RPs/O
	22101/1501/22002	0,00	0,00	0,00	0,00	0,00	0,00	0,00	0,00	0,00	0,00%	0,00%
	Material de oficina ordinario no inventariable del servicio de Vivienda y Urbanismo	221*/150*/2*	0,00	0,00	0,00	0,00	0,00	0,00	0,00	0,00	0,00%	0,00%
	22101/1501/22103	2.725,10	1.048,27	3.773,37	2.748,27	2.748,27	331,45	331,45	331,45	1.025,10	27,17%	8,78%
	Suministro de combustibles y carburantes del servicio de Vivienda y Urbanismo	221*/1*/22103*	1.048,27	0,00	0,00	2.416,82	0,00	0,00	0,00	3.441,92	72,83%	100,00%
	22101/1501/22199	950,00	0,11	950,11	758,20	758,20	0,00	0,00	0,00	191,91	20,20%	0,00%
	Otros suministros del servicio de Vivienda y Urbanismo	221*/150*/2*	0,11	0,00	0,00	758,20	0,00	0,00	0,00	950,11	79,80%	0,00%
	22101/1501/22602	900,00	0,00	900,00	435,60	435,60	435,60	435,60	435,60	464,40	51,60%	48,40%
	Gastos de publicidad y propaganda del servicio de Vivienda y Urbanismo	221*/150*/2*	0,00	0,00	0,00	0,00	0,00	0,00	0,00	464,40	48,40%	100,00%
	22101/1501/22603	1.525,00	0,00	1.525,00	0,00	0,00	0,00	0,00	0,00	1.525,00	100,00%	0,00%
	Publicación en Diarios Oficiales del servicio de Vivienda y Urbanismo	221*/150*/2*	0,00	0,00	0,00	0,00	0,00	0,00	0,00	1.525,00	0,00%	0,00%
	22101/1501/22604	2.525,00	0,00	2.525,00	1.206,42	1.206,42	1.206,42	1.206,42	1.206,42	-181,42	-7,18%	47,78%
	Gastos jurídicos y contenciosos del servicio de Vivienda y Urbanismo	221*/150*/2*	0,00	1.500,00	0,00	0,00	0,00	0,00	0,00	1.318,58	47,78%	100,00%
	22101/1501/22699	1.925,00	0,00	1.925,00	630,17	630,17	630,17	630,17	630,17	425,00	22,08%	32,74%
	Otros gastos diversos del servicio de Vivienda y Urbanismo	221*/150*/2*	0,00	869,83	0,00	0,00	0,00	0,00	0,00	1.294,83	32,74%	100,00%
	22101/1501/22700	16.900,00	2.170,95	19.070,95	17.175,02	17.175,02	7.333,56	6.073,53	6.073,53	1.895,93	9,94%	38,45%
	Contrata de los servicios de limpieza del servicio de Vivienda y Urbanismo	221*/150*/2*	2.170,95	0,00	0,00	9.841,46	1.260,03	0,00	0,00	11.737,39	90,06%	82,82%
	22101/1501/22701	27.000,00	273,61	27.273,61	25.181,03	25.181,03	17.056,48	17.056,48	17.056,48	2.092,58	7,67%	62,54%
	Servicio de control de acceso y seguridad del servicio de Vivienda y Urbanismo	221*/150*/2*	273,61	0,00	0,00	8.124,55	0,00	0,00	0,00	10.217,13	92,33%	100,00%
	22101/1501/22799	0,00	110.019,55	110.019,55	0,00	0,00	0,00	0,00	0,00	110.019,55	100,00%	0,00%
	Otros trabajos realizados por otras empresas	221*/150*/2*	110.019,55	0,00	0,00	0,00	0,00	0,00	0,00	110.019,55	0,00%	0,00%
	22101/1511/22604	51.800,00	0,00	51.800,00	0,00	0,00	0,00	0,00	0,00	51.800,00	100,00%	0,00%
	Gastos jurídicos y contenciosos de Servicios Jurídicos de Urbanismo	221*/151*/2*	0,00	0,00	0,00	0,00	0,00	0,00	0,00	51.800,00	0,00%	0,00%
	22101/1514/214	2.938,80	34,21	2.973,01	1.915,42	1.915,42	1.881,21	1.881,21	1.881,21	1.057,59	35,57%	63,28%
	Mantenimiento y reparación de vehículos al servicio de Disciplina Urbanística	221*/151*/2*	34,21	0,00	0,00	34,21	0,00	0,00	0,00	1.091,80	64,43%	100,00%
	22101/1514/22799	49.027,67	775.795,55	824.823,22	381.984,76	381.984,76	0,00	0,00	0,00	281.044,10	34,07%	0,00%
	Otros trabajos realizados por otras empresas para el servicio de Disciplina Urbanística	22101*/1514*/22799*/2021.3.221.0012/Qual	775.795,55	161.794,36	0,00	381.984,76	0,00	0,00	0,00	824.823,22	46,31%	0,00%
	22101/1514/23303	200,00	0,00	200,00	173,38	173,38	173,38	173,38	173,38	26,62	13,31%	86,69%
	Indemnizaciones por asistencia a Juicios para los servicios de disciplina urbanística	221*/151*/2*	0,00	0,00	0,00	0,00	0,00	0,00	0,00	26,62	86,69%	100,00%
	22101/1516/22706	36.300,00	571,72	36.871,72	571,72	571,72	0,00	0,00	0,00	36.300,00	98,45%	0,00%
	Estudios y trabajos técnicos para Servicio Técnico y Urbanismo	221*/151*/2*	571,72	0,00	0,00	571,72	0,00	0,00	0,00	36.871,72	1,55%	0,00%
	22201/1502/20200	59.190,17	17.793,11	76.983,28	53.841,97	53.841,97	6.685,25	6.685,25	6.685,25	23.141,31	30,06%	8,68%
	Arrendamiento del local de Servicios Urbanos	22201*/1*/2*	17.793,11	0,00	0,00	47.156,72	0,00	0,00	0,00	70.298,03	69,94%	100,00%
	22201/1502/214	12.343,62	243,64	12.587,26	1.890,65	1.890,65	1.647,03	1.647,03	1.647,03	10.696,61	84,98%	13,08%
	Mantenimiento y reparación de vehículos de Servicios Urbanos	22201*/1*/2*	243,64	0,00	0,00	243,62	0,00	0,00	0,00	10.940,23	15,02%	100,00%
	22201/1502/21601	17.197,88	428,23	17.626,11	15.382,88	15.381,67	3.845,26	3.845,26	3.845,26	2.243,23	12,73%	21,82%
	Mantenimiento de aplicaciones informáticas de Servicios Urbanos	22201*/1*/2*	428,23	0,00	1,21	11.536,41	0,00	0,00	0,00	13.780,85	87,27%	100,00%
	22201/1502/22000	3.200,00	0,00	3.200,00	134,54	134,54	134,54	134,54	134,54	2.877,25	89,91%	4,20%
	Material de oficina ordinario de Servicios Urbanos	22201*/1*/2*	0,00	188,21	0,00	0,00	0,00	0,00	0,00	3.065,46	4,20%	100,00%
	22201/1502/22001	1.500,00	0,00	1.500,00	0,00	0,00	0,00	0,00	0,00	-1.500,00	-100,00%	0,00%



Rem	Código de la Partida	Inicial	Modificación	Actual	A	D	O	P	RP	Saldo	%	%O /Cr
	Descripción	Vinculación	Inc. Rem.	RC Pdt. + ND	A pendiente	D pendiente	O pendiente	P pendiente	Reintegros	Remanente	%Ds/Cr	%RPs/O
	Prensa, revistas, libros y otras publicaciones de Servicios Urbanos	22201*/1*/2*	0,00	3.000,00	0,00	0,00	0,00	0,00	0,00	1.500,00	0,00%	0,00%
	22201/1502/22103	480,90	704,46	1.185,36	788,24	788,24	141,12	141,12	141,12	397,12	33,50%	11,91%
	Suministro de combustibles y carburantes para Servicios Urbanos	222*/1*/22103*	704,46	0,00	0,00	647,12	0,00	0,00	0,00	1.044,24	66,50%	100,00%
	22201/1502/22110	1.875,00	0,00	1.875,00	0,00	0,00	0,00	0,00	0,00	1.875,00	100,00%	0,00%
	Suministro de productos de limpieza y aseo para Servicios Urbanos	22201*/1*/2*	0,00	0,00	0,00	0,00	0,00	0,00	0,00	1.875,00	0,00%	0,00%
	22201/1502/22603	1.525,00	0,00	1.525,00	0,00	0,00	0,00	0,00	0,00	1.525,00	100,00%	0,00%
	Publicación en diarios oficiales de Servicios Urbanos	22201*/1*/2*	0,00	0,00	0,00	0,00	0,00	0,00	0,00	1.525,00	0,00%	0,00%
	22201/1502/22699	400,00	0,00	400,00	90,00	90,00	90,00	90,00	90,00	191,41	47,85%	22,50%
	Otros gastos diversos de Servicios Urbanos	22201*/1*/2*	0,00	118,59	0,00	0,00	0,00	0,00	0,00	310,00	22,50%	100,00%
	22201/1502/22701	0,00	0,00	0,00	5.144,30	5.144,30	0,00	0,00	0,00	-5.144,30	0,00%	0,00%
	Contratación de servicios de seguridad Edificios dependiente de la Gerencia	22201*/1*/2*	0,00	0,00	0,00	5.144,30	0,00	0,00	0,00	0,00	0,00%	0,00%
	22201/1502/22706	63.000,00	10.598,85	73.598,85	37.637,04	34.672,50	5.835,23	5.835,23	2.223,38	32.537,00	44,21%	7,93%
	Estudios y trabajos técnicos de administración general de servicios urbanos	22201*/1*/2*	10.598,85	3.424,81	2.964,54	28.837,27	0,00	3.611,85	0,00	67.763,62	47,11%	38,10%
	22201/1517/2100006	0,00	0,00	0,00	45.952,11	45.952,11	0,00	0,00	0,00	-45.952,11	0,00%	0,00%
	Conservación y reparación de otras infraestructuras destinadas al uso general	22201*/1*/2*	0,00	0,00	0,00	45.952,11	0,00	0,00	0,00	0,00	0,00%	0,00%
	22201/1532/2100000	440.400,00	3.899,72	444.299,72	27.416,36	27.416,36	5.464,36	5.464,36	5.464,36	416.883,36	93,83%	1,23%
	Conservación y reparación de viales urbanos para Pavimentación de vías públicas	22201*/1*/2*	3.899,72	0,00	0,00	21.952,00	0,00	0,00	0,00	438.835,36	6,17%	100,00%
	22201/1532/214	6.186,96	136,96	6.323,92	136,96	136,96	0,00	0,00	0,00	6.186,96	97,83%	0,00%
	Mantenimiento y reparación de vehículos al servicio de Vías públicas	22201*/1*/2*	136,96	0,00	0,00	136,96	0,00	0,00	0,00	6.323,92	2,17%	0,00%
	22201/1532/22101	97.625,00	0,00	97.625,00	4.360,94	4.360,94	4.360,94	4.360,94	4.360,94	40.225,00	41,20%	4,47%
	Suministro de agua para el servicio de Vías Públicas	222*/1*/22101*	0,00	53.039,06	0,00	0,00	0,00	0,00	0,00	93.264,06	4,47%	100,00%
	22201/1532/22103	27.251,00	7.441,15	34.692,15	24.441,15	24.441,15	3.033,38	3.033,38	3.033,38	10.251,00	29,55%	8,74%
	Suministro de combustibles y carburantes de Vías Públicas	222*/1*/22103*	7.441,15	0,00	0,00	21.407,77	0,00	0,00	0,00	31.658,77	70,45%	100,00%
	22201/1532/22199	140.994,46	308.095,39	449.089,85	20.525,93	20.525,93	4.840,00	4.840,00	4.840,00	411.793,32	91,70%	1,08%
	Otros suministros del servicio de Vías Públicas	22201*/1*/2*/ 2021.3.222.0010/ Qual	308.095,39	16.770,60	0,00	15.685,93	0,00	0,00	0,00	444.249,85	4,57%	100,00%
	22201/1532/22604	21.650,00	0,00	21.650,00	9.600,00	9.600,00	9.600,00	0,00	0,00	11.750,00	54,27%	44,34%
	Gastos jurídicos y contenciosos del servicio de Vías Públicas	22201*/1*/2*	0,00	300,00	0,00	0,00	9.600,00	0,00	0,00	12.050,00	44,34%	0,00%
	22201/1532/22700	3.650,00	0,00	3.650,00	0,00	0,00	0,00	0,00	0,00	3.650,00	100,00%	0,00%
	Contrata de los servicios de limpieza y aseo vías públicas	22201*/1*/2*	0,00	0,00	0,00	0,00	0,00	0,00	0,00	3.650,00	0,00%	0,00%
	22201/1533/2100101	18.150,00	0,00	18.150,00	3.311,77	3.311,77	0,00	0,00	0,00	14.838,23	81,75%	0,00%
	Conservación y mantenimiento de zonas ajardinadas en espacios públicos y infraestructuras urbanas	22201*/1*/2*	0,00	0,00	0,00	3.311,77	0,00	0,00	0,00	18.150,00	18,25%	0,00%
	22201/1621/22706	18.150,00	0,00	18.150,00	0,00	0,00	0,00	0,00	0,00	18.150,00	100,00%	0,00%
	Estudios técnicos servicio de recogida de residuos.	22201*/1*/2*	0,00	0,00	0,00	0,00	0,00	0,00	0,00	18.150,00	0,00%	0,00%
	22201/1621/22799	277.550,00	23.455,14	301.005,14	261.273,32	49.545,30	39.636,38	39.636,38	39.636,38	39.731,82	13,20%	13,17%
	Otros trabajos realizados por otras empresas para el servicio de recogida de residuos	22201*/1*/2*	23.455,14	0,00	211.728,02	9.908,92	0,00	0,00	0,00	261.368,76	16,46%	100,00%
	22201/1631/22706	18.150,00	0,00	18.150,00	0,00	0,00	0,00	0,00	0,00	18.150,00	100,00%	0,00%
	Estudios técnicos servicio de limpieza viaria	22201*/1*/2*	0,00	0,00	0,00	0,00	0,00	0,00	0,00	18.150,00	0,00%	0,00%
	22201/1651/20301	22.487,07	2.487,07	24.974,14	2.487,07	2.487,07	2.486,91	2.486,91	2.486,91	22.487,07	90,04%	9,96%
	Alquiler de maquinaria para el servicio de Alumbrado Público	22201*/1*/2*	2.487,07	0,00	0,00	0,16	0,00	0,00	0,00	22.487,23	9,96%	100,00%
	22201/1651/2100002	185.000,00	7.015,88	192.015,88	52.055,84	52.055,84	0,00	0,00	0,00	139.960,04	72,89%	0,00%



Rem	Código de la Partida	Inicial	Modificación	Actual	A	D	O	P	RP	Saldo	%	%O /Cr
	Descripción	Vinculación	Inc. Rem.	RC Pdt. + ND	A pendiente	D pendiente	O pendiente	P pendiente	Reintegros	Remanente	%Ds/Cr	%RPs/O
	Conservación y mantenimiento de Alumbrado Público	22201*/1*/2*	7.015,88	0,00	0,00	52.055,84	0,00	0,00	0,00	192.015,88	27,11%	0,00%
	22201/1651/214	6.207,46	157,46	6.364,92	782,86	782,86	625,40	625,40	625,40	5.582,06	87,70%	9,83%
	Mantenimiento y reparación de vehículos del servicio de Alumbrado Público	22201*/1*/2*	157,46	0,00	0,00	157,46	0,00	0,00	0,00	5.739,52	12,30%	100,00%
	22201/1651/22100	2.364.797,00	689.033,45	3.053.830,45	1.660.915,67	610.210,65	609.997,98	496.328,77	496.328,77	1.013.881,38	33,20%	19,97%
	Suministro de energía eléctrica del servicio de Alumbrado Público	222*/1*/22100*	689.033,45	379.033,40	1.050.705,02	212,67	113.669,21	0,00	0,00	2.443.832,47	19,98%	81,37%
	22201/1651/22104	0,00	0,00	0,00	0,00	0,00	0,00	0,00	0,00	0,00	0,00%	0,00%
	Suministro de vestuario para el servicio de Servicios Urbanos	22201*/1*/2*	0,00	0,00	0,00	0,00	0,00	0,00	0,00	0,00	0,00%	0,00%
	22201/1651/22199	89.525,00	731,22	90.256,22	95.715,54	95.715,54	27.651,81	27.651,81	27.651,81	-5.459,32	-6,05%	30,64%
	Otros suministros para alumbrado público	22201*/1*/2*	731,22	0,00	0,00	68.063,73	0,00	0,00	0,00	62.604,41	106,05%	100,00%
	22201/1651/22604	950,00	0,00	950,00	0,00	0,00	0,00	0,00	0,00	950,00	100,00%	0,00%
	Gastos jurídicos y contenciosos de alumbrado público	22201*/1*/2*	0,00	0,00	0,00	0,00	0,00	0,00	0,00	950,00	0,00%	0,00%
	22201/1651/22706	18.150,00	0,00	18.150,00	0,00	0,00	0,00	0,00	0,00	18.150,00	100,00%	0,00%
	Estudios y trabajos técnicos del servicio de Alumbrado Público	22201*/1*/2*	0,00	0,00	0,00	0,00	0,00	0,00	0,00	18.150,00	0,00%	0,00%
	22201/1711/2100100	1.503.556,39	404.133,54	1.907.689,93	3.674.936,52	3.645.190,45	1.397.630,70	1.379.544,94	1.379.544,94	-1.823.715,77	-95,60%	73,26%
	Conservación y mantenimiento de parques y jardines	22201*/1*/2*	404.133,54	56.469,18	29.746,07	2.247.559,75	18.085,76	0,00	0,00	510.059,23	191,08%	98,71%
	22201/1711/2100101	2.353.430,41	3.719,98	2.357.150,39	103.397,11	103.397,11	0,00	0,00	0,00	2.196.745,30	93,19%	0,00%
	Conservación y mantenimiento de zonas ajardinadas y arbolado en casco urbano	22201*/1*/2*	3.719,98	57.007,98	0,00	103.397,11	0,00	0,00	0,00	2.357.150,39	4,39%	0,00%
	22201/1711/214	8.551,55	547,89	9.099,44	1.720,83	1.720,83	1.172,94	1.172,94	1.172,94	7.378,61	81,09%	12,89%
	Mantenimiento y reparación de vehículos del servicio de Parque Público	22201*/1*/2*	547,89	0,00	0,00	547,89	0,00	0,00	0,00	7.926,50	18,91%	100,00%
	22201/1711/21901	45.375,00	0,00	45.375,00	0,00	0,00	0,00	0,00	0,00	45.375,00	100,00%	0,00%
	Mantenimiento de zonas para juegos infantiles en parques publicos	22201*/1*/2*	0,00	0,00	0,00	0,00	0,00	0,00	0,00	45.375,00	0,00%	0,00%
	22201/1711/22104	12.375,00	1.675,43	14.050,43	11.892,64	11.892,64	4.969,32	3.927,99	3.927,99	2.157,79	15,36%	35,37%
	Suministro de vestuario del servicio de Parque Público	22201*/1*/2*	1.675,43	0,00	0,00	6.923,32	1.041,33	0,00	0,00	9.081,11	84,64%	79,04%
	22201/1711/22199	7.275,00	2.420,00	9.695,00	14.743,85	14.743,85	2.508,87	2.508,87	2.508,87	-5.048,85	-52,08%	25,88%
	Otros suministros del servicio de Parque Público	22201*/1*/2*	2.420,00	0,00	0,00	12.234,98	0,00	0,00	0,00	7.186,13	152,08%	100,00%
	22201/1711/22604	9.250,00	0,00	9.250,00	0,00	0,00	0,00	0,00	0,00	8.663,43	93,66%	0,00%
	Gastos jurídicos y contenciosos del servicio de Parque Público	22201*/1*/2*	0,00	586,57	0,00	0,00	0,00	0,00	0,00	9.250,00	0,00%	0,00%
	22201/1711/22699	0,00	0,00	0,00	43.982,65	43.982,65	0,00	0,00	0,00	-43.982,65	0,00%	0,00%
	Otros gastos diversos para Parques Públicos	22201*/1*/2*	0,00	0,00	0,00	43.982,65	0,00	0,00	0,00	0,00	0,00%	0,00%
	22201/1711/22701	165.850,00	10.231,52	176.081,52	152.379,73	152.379,73	80.186,65	80.186,65	80.186,65	23.701,79	13,46%	45,54%
	Servicio de control de acceso y seguridad de los Servicios de Parques y Jardines	22201*/1*/2*	10.231,52	0,00	0,00	72.193,08	0,00	0,00	0,00	95.894,87	86,54%	100,00%
	22201/1711/22799	30.200,00	8.740,10	38.940,10	8.740,10	8.740,10	8.734,32	8.734,32	8.734,32	30.200,00	77,56%	22,43%
	Otros trabajos realizados por otras empresas para servicios parques y jardines	22201*/1*/2*	8.740,10	0,00	0,00	5,78	0,00	0,00	0,00	30.205,78	22,44%	100,00%
	22201/9223/214	0,00	0,00	0,00	5.675,15	5.675,15	2.046,36	2.046,36	2.046,36	-5.675,15	0,00%	0,00%
	Reparaciones vehículos	22201*/9*/2*	0,00	0,00	0,00	3.628,79	0,00	0,00	0,00	-2.046,36	0,00%	100,00%
	22201/9331/20301	3.300,59	800,59	4.101,18	1.300,59	1.300,59	736,89	468,27	468,27	2.800,59	68,29%	17,97%
	Alquiler de maquinaria para el servicio de Mantenimiento de Edificios	22201*/9*/2*	800,59	0,00	0,00	563,70	268,62	0,00	0,00	3.364,29	31,71%	63,55%
	22201/9331/21200	52.167,76	15.046,10	67.213,86	32.326,68	32.326,68	12.674,41	12.674,41	12.674,41	29.853,77	44,42%	18,86%
	Mantenimiento de edificios municipales de uso múltiple	22201*/9*/2*	15.046,10	5.033,41	0,00	19.652,27	0,00	0,00	0,00	54.539,45	48,10%	100,00%
	22201/9331/21201	2.137,50	185,08	2.322,58	625,00	625,00	11,54	11,54	11,54	1.697,58	73,09%	0,50%
	Mantenimiento de almacenes municipales de Edificios administrativos de uso múltiple	22201*/9*/2*	185,08	0,00	0,00	613,46	0,00	0,00	0,00	2.311,04	26,91%	100,00%



Rem	Código de la Partida	Inicial	Modificación	Actual	A	D	O	P	RP	Saldo	%	%O /Cr
	Descripción	Vinculación	Inc. Rem.	RC Pdt. + ND	A pendiente	D pendiente	O pendiente	P pendiente	Reintegros	Remanente	%Ds/Cr	%RPs/O
	22201/9331/21202	4.986,02	2.473,52	7.459,54	2.473,52	2.473,52	1.978,29	1.978,29	1.978,29	3.986,02	53,44%	26,52%
Mantenimiento de otras construcciones especializadas adscritos al servicio de Edificios	22201*/9*/2*	2.473,52	2.473,52	1.000,00	0,00	495,23	0,00	0,00	0,00	5.481,25	33,16%	100,00%
	22201/9331/22100	281.059,00	109.834,50	390.893,50	191.917,95	62.325,67	61.543,94	52.001,53	52.001,53	115.827,59	29,63%	15,74%
Suministro de energía eléctrica del servicio de Edificios Administrativos	222*/9*/22100*	109.834,50	109.834,50	83.147,96	129.592,28	781,73	9.542,41	0,00	0,00	329.349,56	15,94%	84,49%
	22201/9331/22101	62.363,00	0,00	62.363,00	5.952,27	5.952,27	5.952,27	5.952,27	5.952,27	7.763,00	12,45%	9,54%
Suministro de agua del servicio de Edificios Administrativos	222*/9*/22101*	0,00	0,00	48.647,73	0,00	0,00	0,00	0,00	0,00	56.410,73	9,54%	100,00%
	22201/9331/22103	2.725,10	742,75	3.467,85	2.442,75	2.442,75	410,28	410,28	410,28	1.025,10	29,56%	11,83%
Suministro de combustibles y carburantes para Edificios Administrativos	222*/9*/22103*	742,75	742,75	0,00	0,00	2.032,47	0,00	0,00	0,00	3.057,57	70,44%	100,00%
	22201/9331/22104	2.200,00	196,46	2.396,46	2.081,56	2.081,56	544,26	544,26	544,26	314,90	13,14%	22,71%
Suministro de vestuario para el servicio de Edificios Administrativos	22201*/9*/2*	196,46	196,46	0,00	0,00	1.537,30	0,00	0,00	0,00	1.852,20	86,86%	100,00%
	22201/9331/22110	1.875,00	0,24	1.875,24	0,24	0,24	0,00	0,00	0,00	1.875,00	99,99%	0,00%
Suministro de productos de limpieza y aseo para el servicio de Edificios Administrativos	22201*/9*/2*	0,24	0,24	0,00	0,00	0,24	0,00	0,00	0,00	1.875,24	0,01%	0,00%
	22201/9331/22199	19.675,00	607,07	20.282,07	14.645,06	14.645,06	3.325,11	3.325,11	3.325,11	4.941,26	24,36%	16,39%
Otros suministros para Edificios administrativos de uso múltiple	22201*/9*/2*	607,07	607,07	695,75	0,00	11.319,95	0,00	0,00	0,00	16.956,96	72,21%	100,00%
	22201/9331/22604	2.800,00	0,00	2.800,00	0,00	0,00	0,00	0,00	0,00	2.800,00	100,00%	0,00%
Gastos jurídicos y contenciosos de edificios de usos múltiples	22201*/9*/2*	0,00	0,00	0,00	0,00	0,00	0,00	0,00	0,00	2.800,00	0,00%	0,00%
	22201/9331/22699	800,00	65,52	865,52	229,54	229,54	164,02	164,02	164,02	389,98	45,06%	18,95%
Otros gastos diversos para el servicio de Edificios Administrativos	22201*/9*/2*	65,52	65,52	246,00	0,00	65,52	0,00	0,00	0,00	701,50	26,52%	100,00%
	22201/9331/22700	151.900,00	13.619,79	165.519,79	168.006,98	168.006,98	53.906,44	43.253,51	43.253,51	-2.487,19	-1,50%	32,57%
Contrata de los servicios de limpieza para el servicio de Edificios Administrativos	22201*/9*/2*	13.619,79	13.619,79	0,00	0,00	114.100,54	10.652,93	0,00	0,00	111.613,35	101,50%	80,24%
	22201/9331/22701	173.125,00	32.079,27	205.204,27	160.001,49	160.001,49	55.622,85	55.622,85	55.622,85	45.202,78	22,03%	27,11%
Servicio de control de acceso y seguridad para el servicio de Edificios Administrativos	22201*/9*/2*	32.079,27	32.079,27	0,00	0,00	104.378,64	0,00	0,00	0,00	149.581,42	77,97%	100,00%
	22201/9331/23120	2.100,00	0,00	2.100,00	0,00	0,00	0,00	0,00	0,00	2.100,00	100,00%	0,00%
Gastos de locomoción del personal no directivo al servicio de Edificios Administrativos	22201*/9*/2*	0,00	0,00	0,00	0,00	0,00	0,00	0,00	0,00	2.100,00	0,00%	0,00%
	22301/1512/22706	18.150,00	21.463,00	39.613,00	21.463,00	21.463,00	0,00	0,00	0,00	18.150,00	45,82%	0,00%
Estudios y trabajos técnicos del servicio de Apertura	223*/151*/2*	21.463,00	21.463,00	0,00	0,00	21.463,00	0,00	0,00	0,00	39.613,00	54,18%	0,00%
	22301/1701/22404	200,00	0,00	200,00	0,00	0,00	0,00	0,00	0,00	200,00	100,00%	0,00%
Pólizas de seguros para otros riesgos Administración General del Medio Ambiente	223*/170*/2*	0,00	0,00	0,00	0,00	0,00	0,00	0,00	0,00	200,00	0,00%	0,00%
	22301/1701/22609	27.225,00	810,05	28.035,05	18.718,05	18.718,05	17.908,00	17.908,00	17.908,00	9.317,00	33,23%	63,88%
Actividades y eventos organizados por el servicio de Medio Ambiente	223*/170*/2*	810,05	810,05	0,00	0,00	810,05	0,00	0,00	0,00	10.127,05	66,77%	100,00%
	22301/1701/22699	1.525,00	18,15	1.543,15	18,15	18,15	0,00	0,00	0,00	1.525,00	98,82%	0,00%
Otros gastos diversos para el servicio de Administración General del Medio Ambiente	223*/170*/2*	18,15	18,15	0,00	0,00	18,15	0,00	0,00	0,00	1.543,15	1,18%	0,00%
	22301/1701/22706	45.375,00	0,00	45.375,00	37.389,00	37.389,00	0,00	0,00	0,00	7.986,00	17,60%	0,00%
Estudios y trabajos técnicos Medio Ambiente	223*/170*/2*	0,00	0,00	0,00	0,00	37.389,00	0,00	0,00	0,00	45.375,00	82,40%	0,00%
	22301/3111/22106	19.057,00	0,00	19.057,00	0,00	0,00	0,00	0,00	0,00	19.057,00	100,00%	0,00%
Gastos equipo protección individual, productos y material de asistencia sanitaria de Medio Ambiente	223*/311*/2*	0,00	0,00	0,00	0,00	0,00	0,00	0,00	0,00	19.057,00	0,00%	0,00%
	22301/3111/22501	200,00	0,00	200,00	100,00	100,00	100,00	100,00	100,00	100,00	50,00%	50,00%
Tributos de la Comunidad Autónoma	223*/311*/2*	0,00	0,00	0,00	0,00	0,00	0,00	0,00	0,00	100,00	50,00%	100,00%
	22301/3111/22699	900,00	0,00	900,00	0,00	0,00	0,00	0,00	0,00	900,00	100,00%	0,00%



Rem	Código de la Partida	Inicial	Modificación	Actual	A	D	O	P	RP	Saldo	%	%O /Cr
	Descripción	Vinculación	Inc. Rem.	RC Pdt. + ND	A pendiente	D pendiente	O pendiente	P pendiente	Reintegros	Remanente	%Ds/Cr	%RPs/O
	Otros gastos diversos en materia de protección de la salud	223*/311*/2*	0,00	0,00	0,00	0,00	0,00	0,00	0,00	900,00	0,00%	0,00%
	22301/3111/22700	18.600,00	29.275,95	47.875,95	30.001,95	30.001,95	0,00	0,00	0,00	17.874,00	37,33%	0,00%
	Contrata de los servicios de limpieza y aseo de Medio Ambiente	223*/311*/2*	29.275,95	0,00	0,00	30.001,95	0,00	0,00	0,00	47.875,95	62,67%	0,00%
	22301/3111/22799	148.150,00	38.731,43	186.881,43	133.590,69	133.590,69	34.771,81	34.771,81	34.771,81	53.290,74	28,52%	18,61%
	Otros trabajos realizados por otras empresas para Accione públicas relativas a la salud	223*/311*/2*	38.731,43	0,00	0,00	98.818,88	0,00	0,00	0,00	152.109,62	71,48%	100,00%
	22401/1371/22609	21.200,00	0,00	21.200,00	3.000,00	3.000,00	0,00	0,00	0,00	18.200,00	85,85%	0,00%
	Promoción de actividades de accesibilidad	224*/137*/2*	0,00	0,00	0,00	3.000,00	0,00	0,00	0,00	21.200,00	14,15%	0,00%
	22501/1331/22604	450,00	0,00	450,00	0,00	0,00	0,00	0,00	0,00	450,00	100,00%	0,00%
	Gastos jurídicos y contenciosos de Ordenación del Tráfico y Estacionamiento	225*/133*/2*	0,00	0,00	0,00	0,00	0,00	0,00	0,00	450,00	0,00%	0,00%
	22501/1341/20201	52.080,48	4.628,95	56.709,43	63.129,79	56.709,42	26.040,26	26.040,26	26.040,26	-6.420,36	-11,32%	45,92%
	Arrendamientos de nave para depósito y custodia de vehículos retirados	225*/134*/2*	4.628,95	0,00	6.420,37	30.669,16	0,00	0,00	0,00	30.669,17	100,00%	100,00%
	22501/1341/2100001	2.024,84	2.024,84	4.049,68	2.024,84	2.024,84	0,00	0,00	0,00	2.024,84	50,00%	0,00%
	Conservación y reparación instalaciones semáforos	225*/134*/2*	2.024,84	0,00	0,00	2.024,84	0,00	0,00	0,00	4.049,68	50,00%	0,00%
	22501/1341/2100005	229.900,00	34.262,44	264.162,44	161.571,37	141.571,37	65.216,77	65.216,77	65.216,77	102.591,07	38,84%	24,69%
	Conservación de señalización horizontal y vertical de Tráfico	225*/134*/2*	34.262,44	0,00	20.000,00	76.354,60	0,00	0,00	0,00	198.945,67	53,59%	100,00%
	22501/1341/21201	1.798,79	74,56	1.873,35	2.559,36	2.559,36	2.276,00	1.810,59	1.810,59	-716,01	-38,22%	121,49%
	Mantenimiento de almacenes municipales al servicio de Tráfico	225*/134*/2*	74,56	30,00	0,00	283,36	465,41	0,00	0,00	-402,65	136,62%	79,55%
	22501/1341/214	6.310,47	260,47	6.570,94	5.085,55	5.085,55	4.825,08	1.725,98	1.725,98	1.485,39	22,61%	73,43%
	Mantenimiento y reparación de vehículos al servicio de Tráfico	225*/134*/2*	260,47	0,00	0,00	260,47	3.099,10	0,00	0,00	1.745,86	77,39%	35,77%
	22501/1341/22103	6.732,60	3.384,10	10.116,70	7.584,10	7.584,10	1.806,45	1.806,45	1.806,45	2.532,60	25,03%	17,86%
	Suministro de combustibles y carburantes para Tráfico	225*/1*/22103*	3.384,10	0,00	0,00	5.777,65	0,00	0,00	0,00	8.310,25	74,97%	100,00%
	22501/1341/22104	3.219,00	967,60	4.186,60	3.169,89	3.169,89	228,21	228,21	228,21	1.016,71	24,28%	5,45%
	Suministro de vestuario para el servicio de Tráfico	225*/134*/2*	967,60	0,00	0,00	2.941,68	0,00	0,00	0,00	3.958,39	75,72%	100,00%
	22501/1341/22110	450,00	0,00	450,00	175,24	175,24	175,24	175,24	175,24	274,76	61,06%	38,94%
	Suministro de productos de limpieza y aseo para Tráfico	225*/134*/2*	0,00	0,00	0,00	0,00	0,00	0,00	0,00	274,76	38,94%	100,00%
	22501/1341/22199	29.200,00	2.808,54	32.008,54	21.607,65	21.607,65	4.691,77	4.389,08	4.389,08	756,32	2,36%	14,66%
	Otros suministros para el servicio de Tráfico	225*/134*/2*	2.808,54	9.644,57	0,00	16.915,88	302,69	0,00	0,00	27.316,77	67,51%	93,55%
	22501/1341/22604	1.200,00	0,00	1.200,00	600,00	600,00	600,00	600,00	600,00	600,00	50,00%	50,00%
	Gastos jurídicos y contenciosos de Movilidad Urbana	225*/134*/2*	0,00	0,00	0,00	0,00	0,00	0,00	0,00	600,00	50,00%	100,00%
	22501/1341/22699	2.500,00	2.490,42	4.990,42	5.276,90	5.276,90	2.060,48	2.052,19	2.052,19	-286,48	-5,74%	41,29%
	Otros gastos diversos de Tráfico	225*/134*/2*	2.490,42	0,00	0,00	3.216,42	8,29	0,00	0,00	2.929,94	105,74%	99,60%
	22501/1341/22700	2.100,00	231,54	2.331,54	2.055,02	2.055,02	951,53	814,39	814,39	276,52	11,86%	40,81%
	Limpieza y aseo de Tráfico	225*/134*/2*	231,54	0,00	0,00	1.103,49	137,14	0,00	0,00	1.380,01	88,14%	85,59%
	22501/1341/22799	161.525,00	40.577,65	202.102,65	149.220,71	137.298,49	48.360,34	48.360,34	48.360,34	52.881,94	26,17%	23,93%
	Servicio de grúa de Tráfico	225*/134*/2*	40.577,65	0,00	11.922,22	88.938,15	0,00	0,00	0,00	153.742,31	67,94%	100,00%
	22501/4411/21900	0,01	0,00	0,01	0,01	0,01	0,00	0,00	0,00	0,00	0,00%	0,00%
	Mantenimiento de paradas y pérgolas del servicio de transportes	225*/441*/2*	0,00	0,00	0,00	0,01	0,00	0,00	0,00	0,01	100,00%	0,00%
	22501/4411/22706	9.075,00	0,00	9.075,00	0,00	0,00	0,00	0,00	0,00	9.075,00	100,00%	0,00%
	Auditoría de calidad de Transporte Colectivo Urbano	225*/441*/2*	0,00	0,00	0,00	0,00	0,00	0,00	0,00	9.075,00	0,00%	0,00%
	22501/4411/22799	955.057,32	0,00	955.057,32	636.704,88	636.704,88	0,00	0,00	0,00	318.352,44	33,33%	0,00%
	Contratación del servicio de transporte colectivo urbano de viajeros	225*/441*/2*	0,00	0,00	0,00	636.704,88	0,00	0,00	0,00	955.057,32	66,67%	0,00%
	22601/1521/21203	3.800,00	0,00	3.800,00	0,00	0,00	0,00	0,00	0,00	3.800,00	100,00%	0,00%
	Conservación viviendas municipales	226*/152*/2*	0,00	0,00	0,00	0,00	0,00	0,00	0,00	3.800,00	0,00%	0,00%
	22601/1521/22799	0,00	0,00	0,00	0,00	0,00	0,00	0,00	0,00	0,00	0,00%	0,00%



Rem	Código de la Partida	Inicial	Modificación	Actual	A	D	O	P	RP	Saldo	%	%O /Cr
	Descripción	Vinculación	Inc. Rem.	RC Pdt. + ND	A pendiente	D pendiente	O pendiente	P pendiente	Reintegros	Remanente	%Ds/Cr	%RPs/O
	Trabajo de asistencia técnica para la Oficina Técnica de Vivienda	226*/152*/2*	0,00	0,00	0,00	0,00	0,00	0,00	0,00	0,00	0,00%	0,00%
	33101/9204/22001	3.079,11	0,00	3.079,11	724,95	724,95	724,95	724,95	724,95	0,00	0,00%	23,54%
	Prensa, revistas, libros y otras publicaciones para Contratación	331*/920*/2*	0,00	2.354,16	0,00	0,00	0,00	0,00	0,00	2.354,16	23,54%	100,00%
	33101/9204/22602	3.025,00	0,00	3.025,00	0,00	0,00	0,00	0,00	0,00	3.025,00	100,00%	0,00%
	Gastos de publicidad y propaganda del servicio de Contratación	331*/920*/2*	0,00	0,00	0,00	0,00	0,00	0,00	0,00	3.025,00	0,00%	0,00%
	33101/9204/22603	1.525,00	0,00	1.525,00	0,00	0,00	0,00	0,00	0,00	1.525,00	100,00%	0,00%
	Publicación en diarios oficiales para Contratación	331*/920*/2*	0,00	0,00	0,00	0,00	0,00	0,00	0,00	1.525,00	0,00%	0,00%
	33101/9311/22001	544,50	566,28	1.110,78	1.110,78	1.110,78	544,50	544,50	544,50	0,00	0,00%	49,02%
	Prensa, revistas, libros y otras publicaciones de la Oficina de Presupuestos	331*/931*/2*	555,39	0,00	0,00	0,00	566,28	0,00	0,00	566,28	100,00%	100,00%
	33101/9321/209	92.455,00	21.703,96	114.158,96	80.336,56	80.336,56	0,00	0,00	0,00	33.822,40	29,63%	0,00%
	Cánones para Administración Tributaria	331*/932*/2*	21.703,96	0,00	0,00	80.336,56	0,00	0,00	0,00	114.158,96	70,37%	0,00%
	33101/9321/21200	13.380,56	925,17	14.305,73	11.667,45	11.667,41	3.929,73	3.929,73	3.929,73	1.138,28	7,96%	27,47%
	Mantenimiento de edificios municipales del servicio de la Administración Tributaria	331*/932*/2*	925,17	1.500,00	0,04	7.737,68	0,00	0,00	0,00	10.376,00	81,56%	100,00%
	33101/9321/22000	947,37	0,00	947,37	1.074,67	1.074,67	1.074,67	1.074,67	1.074,67	-127,30	-13,44%	113,44%
	Material de oficina ordinario no inventariable de la Administración Tributaria	331*/932*/2*	0,00	0,00	0,00	0,00	0,00	0,00	0,00	-127,30	113,44%	100,00%
	33101/9321/22001	4.840,00	4.840,00	9.680,00	5.537,96	5.537,96	697,96	697,96	697,96	4.142,04	42,79%	7,21%
	Prensa, revistas, libros y otras publicaciones para la Administración Tributaria	331*/932*/2*	4.840,00	0,00	0,00	4.840,00	0,00	0,00	0,00	8.982,04	57,21%	100,00%
	33101/9321/22002	0,00	0,00	0,00	233,10	233,10	233,10	233,10	233,10	-233,10	0,00%	0,00%
	Material informático no inventariable para Adiministración tributaria	331*/932*/2*	0,00	0,00	0,00	0,00	0,00	0,00	0,00	-233,10	0,00%	100,00%
	33101/9321/22199	1.825,00	1,01	1.826,01	1.706,73	1.706,73	302,72	302,72	302,72	119,28	6,53%	16,58%
	Otros suministros para la Administración Tributaria	331*/932*/2*	1,01	0,00	0,00	1.404,01	0,00	0,00	0,00	1.523,29	93,47%	100,00%
	33101/9321/22203	5.100,00	5.082,00	10.182,00	5.082,00	5.082,00	0,00	0,00	0,00	5.100,00	50,09%	0,00%
	Gastos por comunicaciones informáticas de la Administración Tributaria	331*/932*/2*	5.082,00	0,00	0,00	5.082,00	0,00	0,00	0,00	10.182,00	49,91%	0,00%
	33101/9321/22500	1.150,00	0,00	1.150,00	0,00	0,00	0,00	0,00	0,00	1.150,00	100,00%	0,00%
	Tributos estatales de la Administración Tributaria	331*/932*/2*	0,00	0,00	0,00	0,00	0,00	0,00	0,00	1.150,00	0,00%	0,00%
	33101/9321/22602	3.025,00	0,00	3.025,00	1.089,00	1.089,00	1.089,00	1.089,00	1.089,00	1.936,00	64,00%	36,00%
	Gastos de publicidad y propaganda de la Administración Tributaria	331*/932*/2*	0,00	0,00	0,00	0,00	0,00	0,00	0,00	1.936,00	36,00%	100,00%
	33101/9321/22603	1.525,00	0,00	1.525,00	0,00	0,00	0,00	0,00	0,00	1.525,00	100,00%	0,00%
	Publicación en diarios oficiales de la Administración Tributaria	331*/932*/2*	0,00	0,00	0,00	0,00	0,00	0,00	0,00	1.525,00	0,00%	0,00%
	33101/9321/22604	16.875,00	0,00	16.875,00	0,00	0,00	0,00	0,00	0,00	16.875,00	100,00%	0,00%
	Gastos jurídicos y contenciosos de la Administración Tributaria	331*/932*/2*	0,00	0,00	0,00	0,00	0,00	0,00	0,00	16.875,00	0,00%	0,00%
	33101/9321/22699	4.650,00	0,49	4.650,49	0,49	0,49	0,00	0,00	0,00	4.650,00	99,99%	0,00%
	Otros gastos diversos de la Administración Tributaria	331*/932*/2*	0,49	0,00	0,00	0,49	0,00	0,00	0,00	4.650,49	0,01%	0,00%
	33101/9321/22700	23.800,00	0,00	23.800,00	26.404,83	26.404,83	7.868,78	6.248,73	6.248,73	-2.604,83	-10,94%	33,06%
	Contrata de los servicios de limpieza de la Administración Tributaria	331*/932*/2*	0,00	0,00	0,00	18.536,05	1.620,05	0,00	0,00	15.931,22	110,94%	79,41%
	33101/9321/22799	254.100,00	139.896,87	393.996,87	269.706,93	205.706,93	29.828,82	29.828,82	29.828,82	124.289,94	31,55%	7,57%
	Otros trabajos realizados por otras empresas para la Administración Tributaria	331*/932*/2*	139.896,87	0,00	64.000,00	175.878,11	0,00	0,00	0,00	364.168,05	52,21%	100,00%
	33201/4301/22609	0,00	28.519,70	28.519,70	28.519,70	28.519,70	0,00	0,00	0,00	0,00	0,00%	0,00%
	Actividades y eventos organizados por el servicio	332*/430*/2*	0,00	0,00	0,00	28.519,70	0,00	0,00	0,00	28.519,70	100,00%	0,00%
	33201/4312/22100	1.909,00	32,22	1.941,22	955,81	365,66	365,66	365,66	365,66	985,41	50,76%	18,84%
	Suministro de energía eléctrica para el servicio de Mercados, abastos y lonjas	332*/4*/22100*	32,22	0,00	590,15	0,00	0,00	0,00	0,00	1.575,56	18,84%	100,00%



Rem	Código de la Partida	Inicial	Modificación	Actual	A	D	O	P	RP	Saldo	%	%O /Cr
	Descripción	Vinculación	Inc. Rem.	RC Pdt. + ND	A pendiente	D pendiente	O pendiente	P pendiente	Reintegros	Remanente	%Ds/Cr	%RPs/O
	33201/4312/22101	3.000,00	0,00	3.000,00	210,12	210,12	210,12	210,12	210,12	200,00	6,67%	7,00%
	Suministro de agua para el servicio Mercados, abastos y lonjas	332*/4*/22101*	0,00	2.589,88	0,00	0,00	0,00	0,00	0,00	2.789,88	7,00%	100,00%
	33201/4331/209	500,00	0,00	500,00	0,00	0,00	0,00	0,00	0,00	500,00	100,00%	0,00%
	Cánones para el servicio de apoyo a las PYMES	332*/433*/2*	0,00	0,00	0,00	0,00	0,00	0,00	0,00	500,00	0,00%	0,00%
	33201/4331/22000	0,00	0,00	0,00	84,96	84,96	84,96	84,96	84,96	-84,96	0,00%	0,00%
	Material de oficina ordinario no inventariable del servicio de apoyo a PYMES	332*/433*/2*	0,00	0,00	0,00	0,00	0,00	0,00	0,00	-84,96	0,00%	100,00%
	33201/4331/22002	0,00	0,00	0,00	380,76	380,76	380,76	380,76	380,76	-380,76	0,00%	0,00%
	Material informático no inventariable para el servicio de Desarrollo Económico	332*/433*/2*	0,00	0,00	0,00	0,00	0,00	0,00	0,00	-380,76	0,00%	100,00%
	33201/4331/22101	3.007,00	0,00	3.007,00	983,36	983,36	983,36	983,36	983,36	207,00	6,88%	32,70%
	Suministro de agua al servicio de apoyo a PYMES	332*/4*/22101*	0,00	1.816,64	0,00	0,00	0,00	0,00	0,00	2.023,64	32,70%	100,00%
	33201/4331/22699	350,00	0,00	350,00	0,00	0,00	0,00	0,00	0,00	350,00	100,00%	0,00%
	Otros gastos diversos para el servicio de apoyo a las pequeñas y medianas empresas	332*/433*/2*	0,00	0,00	0,00	0,00	0,00	0,00	0,00	350,00	0,00%	0,00%
	33201/4331/22799	27.225,00	0,00	27.225,00	0,00	0,00	0,00	0,00	0,00	27.225,00	100,00%	0,00%
	Otros trabajos realizados por otras empresas para el servicio de apoyo a PYMES	332*/433*/2*	0,00	0,00	0,00	0,00	0,00	0,00	0,00	27.225,00	0,00%	0,00%
	33201/4331/23120	0,00	0,00	0,00	63,46	63,46	63,46	63,46	63,46	-63,46	0,00%	0,00%
	Gastos de locomoción del personal no directivo adscrito al servicio de apoyo a PYMES	332*/433*/2*	0,00	0,00	0,00	0,00	0,00	0,00	0,00	-63,46	0,00%	100,00%
	33201/4332/21200	15.386,26	0,00	15.386,26	0,00	0,00	0,00	0,00	0,00	9.075,00	58,98%	0,00%
	Mantenimiento y conservación del Complejo Ideal- Procesadora	332*/433*/2*	0,00	6.311,26	0,00	0,00	0,00	0,00	0,00	15.386,26	0,00%	0,00%
	33201/4332/21202	88.648,52	-33.246,15	55.402,37	51.380,08	51.380,08	18.342,73	18.342,73	18.342,73	2.022,29	3,65%	33,11%
	Mantenimiento y conservación de Complejo Ideal - Procesadora	332*/433*/2*	13.133,85	2.000,00	0,00	33.037,35	0,00	0,00	0,00	37.059,64	50,48%	100,00%
	33201/4332/22100	75.458,00	11.912,45	87.370,45	14.231,09	14.231,09	14.231,09	10.305,53	10.305,53	67.603,34	77,38%	16,29%
	Suministro de energía eléctrica del Complejo Ideal y Procesadora	332*/4*/22100*	11.912,45	5.536,02	0,00	0,00	3.925,56	0,00	0,00	73.139,36	16,29%	72,42%
	33201/4332/22101	11.563,00	0,00	11.563,00	0,00	0,00	0,00	0,00	0,00	363,00	3,14%	0,00%
	Suministro de agua del Complejo Ideal y Procesadora	332*/4*/22101*	0,00	11.200,00	0,00	0,00	0,00	0,00	0,00	11.563,00	0,00%	0,00%
	33201/4332/22199	7.775,00	0,11	7.775,11	1.449,11	1.449,11	0,00	0,00	0,00	6.326,00	81,36%	0,00%
	Otros suministros complejo ideal y procesadora	332*/433*/2*	0,11	0,00	0,00	1.449,11	0,00	0,00	0,00	7.775,11	18,64%	0,00%
	33201/4332/22403	14.875,00	0,00	14.875,00	0,00	0,00	0,00	0,00	0,00	14.875,00	100,00%	0,00%
	Gastos por seguros de responsabilidad civil del Complejo Ideal y Procesadora	332*/433*/2*	0,00	0,00	0,00	0,00	0,00	0,00	0,00	14.875,00	0,00%	0,00%
	33201/4332/22602	4.550,00	0,00	4.550,00	0,00	0,00	0,00	0,00	0,00	4.550,00	100,00%	0,00%
	Gastos de publicidad y propaganda del Complejo Ideal y Procesadora	332*/433*/2*	0,00	0,00	0,00	0,00	0,00	0,00	0,00	4.550,00	0,00%	0,00%
	33201/4332/22699	275,00	0,00	275,00	279,96	279,96	279,96	279,96	279,96	-4,96	-1,80%	101,80%
	Otros gastos diversos del Complejo Ideal y Procesadora	332*/433*/2*	0,00	0,00	0,00	0,00	0,00	0,00	0,00	-4,96	101,80%	100,00%
	33201/4332/22700	35.000,00	4.174,01	39.174,01	27.678,21	27.678,21	11.994,27	10.160,83	10.160,83	11.495,80	29,35%	30,62%
	Contrata de los servicios de limpieza y aseo del Complejo Ideal y procesadora	332*/433*/2*	4.174,01	0,00	0,00	15.683,94	1.833,44	0,00	0,00	27.179,74	70,65%	84,71%
	33201/4332/22701	3.900,00	725,78	4.625,78	1.341,95	1.341,95	193,73	193,73	193,73	3.283,83	70,99%	4,19%
	Servicio de control de acceso y seguridad del Complejo Ideal y Procesadora	332*/433*/2*	725,78	0,00	0,00	1.148,22	0,00	0,00	0,00	4.432,05	29,01%	100,00%
	33201/4332/22706	4.550,00	0,00	4.550,00	0,00	0,00	0,00	0,00	0,00	4.550,00	100,00%	0,00%
	Estudios y trabajos técnicos encomendados a empresas y profesionales de Complejo Ideal y Procesadora	332*/433*/2*	0,00	0,00	0,00	0,00	0,00	0,00	0,00	4.550,00	0,00%	0,00%
	33201/4332/22799	54.725,00	16.977,92	71.702,92	24.842,92	24.842,92	0,00	0,00	0,00	46.860,00	65,35%	0,00%



Rem	Código de la Partida	Inicial	Modificación	Actual	A	D	O	P	RP	Saldo	%	%O /Cr
	Descripción	Vinculación	Inc. Rem.	RC Pdt. + ND	A pendiente	D pendiente	O pendiente	P pendiente	Reintegros	Remanente	%Ds/Cr	%RPs/O
	Otros trabajos realizados por otras empresas para el servicio de Complejo Ideal y procesadora	332*/433*/2*	16.977,92	0,00	0,00	24.842,92	0,00	0,00	0,00	71.702,92	34,65%	0,00%
	33301/2411/20200	25.000,00	0,00	25.000,00	0,00	0,00	0,00	0,00	0,00	25.000,00	100,00%	0,00%
	Alquiler de edificio para centro de formación	333*/241*/2*	0,00	0,00	0,00	0,00	0,00	0,00	0,00	25.000,00	0,00%	0,00%
	33301/2411/21200	22.601,49	249,17	22.850,66	8.699,81	8.699,81	4.913,33	4.913,33	4.913,33	14.150,85	61,93%	21,50%
	Mantenimiento de edificios municipales de los Servicios de Empleo	333*/241*/2*	249,17	0,00	0,00	3.786,48	0,00	0,00	0,00	17.937,33	38,07%	100,00%
	33301/2411/22100	53.787,00	70.583,22	124.370,22	56.274,40	15.444,42	15.444,42	13.427,16	13.427,16	21.518,84	17,30%	12,42%
	Suministro de energía eléctrica para los Servicios de Empleo	333*/2*/22100*	70.583,22	46.576,98	40.829,98	0,00	2.017,26	0,00	0,00	108.925,80	12,42%	86,94%
	33301/2411/22101	11.450,00	0,00	11.450,00	2.131,42	2.131,42	2.131,42	2.131,42	2.131,42	0,00	0,00%	18,62%
	Suministro de agua de los Servicios de Empleo	333*/2*/22101*	0,00	9.318,58	0,00	0,00	0,00	0,00	0,00	9.318,58	18,62%	100,00%
	33301/2411/22199	2.225,00	389,43	2.614,43	3.441,23	3.441,23	0,00	0,00	0,00	-826,80	-31,62%	0,00%
	Otros suministros para el servicio de Empleo	333*/241*/2*	389,43	0,00	0,00	3.441,23	0,00	0,00	0,00	2.614,43	131,62%	0,00%
	33301/2411/22602	0,00	0,00	0,00	1.375,36	1.375,36	326,70	326,70	326,70	-1.375,36	0,00%	0,00%
	Campañas de comunicación de los Servicios de Empleo	333*/241*/2*	0,00	0,00	0,00	1.048,66	0,00	0,00	0,00	-326,70	0,00%	100,00%
	33301/2411/22603	1.525,00	0,00	1.525,00	0,00	0,00	0,00	0,00	0,00	1.525,00	100,00%	0,00%
	Publicación en Diarios Oficiales para el servicio de Empleo	333*/241*/2*	0,00	0,00	0,00	0,00	0,00	0,00	0,00	1.525,00	0,00%	0,00%
	33301/2411/22700	98.800,00	17.181,96	115.981,96	107.166,75	107.166,75	43.983,23	36.423,04	36.423,04	8.815,21	7,60%	37,92%
	Contrata de los servicios de limpieza de los Servicios de Empleo	333*/241*/2*	17.181,96	0,00	0,00	63.183,52	7.560,19	0,00	0,00	71.998,73	92,40%	82,81%
	33301/2411/22701	26.850,00	3.429,77	30.279,77	20.810,26	20.810,26	8.001,18	6.654,70	6.654,70	9.469,51	31,27%	26,42%
	Servicio de control de acceso y seguridad de los Servicios de Empleo	333*/241*/2*	3.429,77	0,00	0,00	12.809,08	1.346,48	0,00	0,00	22.278,59	68,73%	83,17%
	33301/2411/22706	9.075,00	238,99	9.313,99	238,98	238,98	0,00	0,00	0,00	9.075,01	97,43%	0,00%
	Estudios y trabajos técnicos de los Servicios de Empleo	333*/241*/2*	238,99	0,00	0,00	238,98	0,00	0,00	0,00	9.313,99	2,57%	0,00%
	33301/2411/22799	54.450,00	6.582,43	61.032,43	18.984,90	18.984,90	3.025,00	3.025,00	3.025,00	42.047,53	68,89%	4,96%
	Otros trabajos realizados por otras empresas para la Administración General de Servicios de Empleo	333*/241*/2*	6.582,43	0,00	0,00	15.959,90	0,00	0,00	0,00	58.007,43	31,11%	100,00%
	33301/2412/22604	27.074,16	0,00	27.074,16	17.403,29	17.403,29	17.403,29	17.403,29	17.403,29	8.364,65	30,90%	64,28%
	Gastos jurídicos y contenciosos del servicio de Fomento de Empleo	333*/241*/2*	0,00	1.306,22	0,00	0,00	0,00	0,00	0,00	9.670,87	64,28%	100,00%
	33301/2413/206	14.848,89	0,00	14.848,89	14.848,89	14.848,89	0,00	0,00	0,00	0,00	0,00%	0,00%
	Arrendamiento de equipos para procesos de información del servicio de fomento de empleo	333*/241*/2*	0,00	0,00	0,00	14.848,89	0,00	0,00	0,00	14.848,89	100,00%	0,00%
	33301/2413/21600	0,00	0,00	0,00	4.550,00	4.550,00	0,00	0,00	0,00	-4.550,00	0,00%	0,00%
	Reparación de equipos informáticos	333*/241*/2*	0,00	0,00	0,00	4.550,00	0,00	0,00	0,00	0,00	0,00%	0,00%
	33301/2413/22000	0,00	0,00	0,00	10.888,14	10.888,14	8.108,82	8.108,82	8.108,82	-11.388,14	0,00%	0,00%
	Material de oficina para Formacion y Empleo	333*/241*/2*	0,00	500,00	0,00	2.779,32	0,00	0,00	0,00	-8.108,82	0,00%	100,00%
	33301/2413/22404	0,00	0,00	0,00	1.512,70	1.512,70	882,79	882,79	882,79	-1.512,70	0,00%	0,00%
	Pólizas de seguros para otros riesgos	333*/241*/2*	0,00	0,00	0,00	629,91	0,00	0,00	0,00	-882,79	0,00%	100,00%
	33301/2413/22606	9.170,82	0,00	9.170,82	0,00	0,00	0,00	0,00	0,00	9.170,82	100,00%	0,00%
	Gastos de reuniones, conferencias y cursos para Fomento de Empleo	333*/241*/2*	0,00	0,00	0,00	0,00	0,00	0,00	0,00	9.170,82	0,00%	0,00%
	33301/2413/22609	2.248.641,00	0,00	2.248.641,00	1.302,77	1.302,77	713,90	713,90	713,90	1.974.295,25	87,80%	0,03%
	Actividades y eventos organizados por el servicio de Fomento de Empleo	333*/241*/2*	0,00	273.042,98	0,00	588,87	0,00	0,00	0,00	2.247.927,10	0,06%	100,00%
	33301/2413/22699	8.357,86	0,00	8.357,86	0,00	0,00	0,00	0,00	0,00	8.357,86	100,00%	0,00%
	Otros gastos diversos para el servicio de Fomento de Empleo	333*/241*/2*	0,00	0,00	0,00	0,00	0,00	0,00	0,00	8.357,86	0,00%	0,00%
	33301/2413/22799	0,00	0,00	0,00	1.079.539,17	939.889,17	253.957,37	253.957,37	253.957,37	-1.079.539,17	0,00%	0,00%
	Otros trabajos realizados por otras empresas	333*/241*/2*	0,00	0,00	0,00	139.650,00	685.931,80	0,00	0,00	-253.957,37	0,00%	100,00%
	33301/2414/206	0,00	0,00	0,00	3.702,60	3.702,60	0,00	0,00	0,00	-3.702,60	0,00%	0,00%




Rem	Código de la Partida	Inicial	Modificación	Actual	A	D	O	P	RP	Saldo	%	%O /Cr
	Descripción	Vinculación	Inc. Rem.	RC Pdt. + ND	A pendiente	D pendiente	O pendiente	P pendiente	Reintegros	Remanente	%Ds/Cr	%RPs/O
	Arrendamiento de equipos para procesos de informacion	333*/241*/2*/ 2021.3.333.0011/ Qual	0,00	0,00	0,00	3.702,60	0,00	0,00	0,00	0,00	0,00%	0,00%
	33301/2414/22606	0,00	12.000,00	12.000,00	0,00	0,00	0,00	0,00	0,00	12.000,00	100,00%	0,00%
	Gastos de reuniones y conferencias para acciones de fomento de empleo en colaboración con ent.loc	333*/241*/2*/ 2021.3.333.0011/ Qual	12.000,00	0,00	0,00	0,00	0,00	0,00	0,00	12.000,00	0,00%	0,00%
	33301/2414/22609	0,00	30.000,00	30.000,00	0,00	0,00	0,00	0,00	0,00	30.000,00	100,00%	0,00%
	Actividades y eventos organizados para acciones de fomento de empleo en colaboración con entidades I	333*/241*/2*/ 2021.3.333.0012/ Qual	30.000,00	0,00	0,00	0,00	0,00	0,00	0,00	30.000,00	0,00%	0,00%
	33401/4321/21200	1.794,97	0,00	1.794,97	0,00	0,00	0,00	0,00	0,00	0,00	0,00%	0,00%
	Mantenimiento de edificios municipales del servicio de Turismo	334*/432*/2*	0,00	1.794,97	0,00	0,00	0,00	0,00	0,00	1.794,97	0,00%	0,00%
	33401/4321/21202	12.937,70	2.602,22	15.539,92	12.148,18	12.148,18	2.704,86	2.704,86	2.704,86	3.391,74	21,83%	17,41%
	Gastos de mantenimiento y conservación de equipamientos turísticos	334*/432*/2*	2.602,22	0,00	0,00	9.443,32	0,00	0,00	0,00	12.835,06	78,17%	100,00%
	33401/4321/22100	39.021,00	17.373,13	56.394,13	10.500,00	0,00	0,00	0,00	0,00	28.521,00	50,57%	0,00%
	Suministro de energía eléctrica del servicio de Turismo	334*/4*/22100*	17.373,13	17.373,13	10.500,00	0,00	0,00	0,00	0,00	56.394,13	0,00%	0,00%
	33401/4321/22199	2.150,00	1,00	2.151,00	1.716,00	1.716,00	0,00	0,00	0,00	435,00	20,22%	0,00%
	Otros suministros del servicio de Turismo	334*/432*/2*	1,00	0,00	0,00	1.716,00	0,00	0,00	0,00	2.151,00	79,78%	0,00%
	33401/4321/22602	3.600,00	1.792,32	5.392,32	1.792,32	1.792,32	0,00	0,00	0,00	3.600,00	66,76%	0,00%
	Gastos de publicidad y propaganda del servicio de Turismo	334*/432*/2*	1.792,32	0,00	0,00	1.792,32	0,00	0,00	0,00	5.392,32	33,24%	0,00%
	33401/4321/22606	3.025,00	6.000,00	9.025,00	0,00	0,00	0,00	0,00	0,00	9.025,00	100,00%	0,00%
	Gastos de reuniones y conferencias del servicio de información y promoción de la actividad turística	334*/432*/2*/ 2021.3.334.0010/ Qual	6.000,00	0,00	0,00	0,00	0,00	0,00	0,00	9.025,00	0,00%	0,00%
	33401/4321/22609	74.475,00	3.425,63	77.900,63	74.585,67	68.454,12	1.387,99	1.387,99	1.387,99	3.314,96	4,26%	1,78%
	Actividades y eventos organizados por el servicio de Turismo	334*/432*/2*	3.425,63	0,00	6.131,55	67.066,13	0,00	0,00	0,00	76.512,64	87,87%	100,00%
	33401/4321/22699	578,40	0,00	578,40	0,00	0,00	0,00	0,00	0,00	578,40	100,00%	0,00%
	Otros gastos diversos del servicio de Turismo	334*/432*/2*	0,00	0,00	0,00	0,00	0,00	0,00	0,00	578,40	0,00%	0,00%
	33401/4321/22700	46.900,00	11.690,97	58.590,97	47.280,56	47.280,56	19.276,61	15.932,28	15.932,28	11.310,41	19,30%	32,90%
	Contrata de los servicios de limpieza de Turismo	334*/432*/2*	11.690,97	0,00	0,00	28.003,95	3.344,33	0,00	0,00	39.314,36	80,70%	82,65%
	33401/4321/22701	68.725,00	22.154,35	90.879,35	64.193,59	64.193,59	16.391,19	16.391,19	16.391,19	26.685,76	29,36%	18,04%
	Servicio de control de acceso y seguridad del servicio de Turismo	334*/432*/2*	22.154,35	0,00	0,00	47.802,40	0,00	0,00	0,00	74.488,16	70,64%	100,00%
	33401/4321/22706	3.400,00	0,00	3.400,00	0,00	0,00	0,00	0,00	0,00	3.400,00	100,00%	0,00%
	Estudios y trabajos técnicos para el diseño de nueva marca turística	334*/432*/2*	0,00	0,00	0,00	0,00	0,00	0,00	0,00	3.400,00	0,00%	0,00%
	33401/4321/22799	116.550,00	23.752,54	140.302,54	130.199,80	102.274,49	37.180,00	37.180,00	37.180,00	10.102,74	7,20%	26,50%
	Otros trabajos realizados por otras empresas para el servicio de Turismo	334*/432*/2*	23.752,54	0,00	27.925,31	65.094,49	0,00	0,00	0,00	103.122,54	72,90%	100,00%
	33401/4321/23120	1.200,00	0,00	1.200,00	289,70	289,70	281,59	281,59	281,59	910,30	75,86%	23,47%
	Gastos de locomoción del personal no directivo de Turismo	334*/432*/2*	0,00	0,00	0,00	8,11	0,00	0,00	0,00	918,41	24,14%	100,00%
	33401/4322/21202	18.150,00	-947,85	17.202,15	0,00	0,00	0,00	0,00	0,00	17.202,15	100,00%	0,00%
	Gastos de mantenimiento y conservación de equipamientos gestión infraestructuras y centros turístico	334*/432*/2*	0,00	0,00	0,00	0,00	0,00	0,00	0,00	17.202,15	0,00%	0,00%
	33501/3381/20301	873,91	873,91	1.747,82	873,91	873,91	0,00	0,00	0,00	873,91	50,00%	0,00%
	Alquiler de maquinaria para Fiestas Mayores	335*/338*/2*	873,91	0,00	0,00	873,91	0,00	0,00	0,00	1.747,82	50,00%	0,00%
	33501/3381/209	8.179,99	179,99	8.359,98	179,99	179,99	0,00	0,00	0,00	6.770,94	80,99%	0,00%
	Cánones para Fiestas Mayores	335*/338*/2*	179,99	1.409,05	0,00	179,99	0,00	0,00	0,00	8.359,98	2,15%	0,00%
	33501/3381/2100000	185.131,97	0,00	185.131,97	185.131,97	185.131,97	0,00	0,00	0,00	0,00	0,00%	0,00%
	Conservación y mantenimiento de viales urbanos para Fiestas Mayores	335*/338*/2*	0,00	0,00	0,00	185.131,97	0,00	0,00	0,00	185.131,97	100,00%	0,00%



Rem	Código de la Partida	Inicial	Modificación	Actual	A	D	O	P	RP	Saldo	%	%O /Cr
	Descripción	Vinculación	Inc. Rem.	RC Pdt. + ND	A pendiente	D pendiente	O pendiente	P pendiente	Reintegros	Remanente	%Ds/Cr	%RPs/O
	33501/3381/2100002	0,00	136.900,94	136.900,94	144.047,20	144.047,20	136.900,94	136.900,94	136.900,94	-7.146,26	-5,22%	100,00%
	Conservación y mantenimiento de alumbrado público para Fiestas Mayores	335*/338*/2*	136.900,94	0,00	0,00	7.146,26	0,00	0,00	0,00	0,00	105,22%	100,00%
	33501/3381/21202	41.115,42	1.315,26	42.430,68	58.965,27	58.965,23	46.696,07	46.696,07	46.696,07	-19.534,59	-46,04%	110,05%
	Mantenimiento de construcciones especializadas del servicio de Fiestas Mayores	335*/338*/2*	1.315,26	3.000,00	0,04	12.269,16	0,00	0,00	0,00	-4.265,39	138,97%	100,00%
	33501/3381/21302	10.014,01	10.014,01	20.028,02	33.190,14	33.190,14	0,00	0,00	0,00	-13.162,12	-65,72%	0,00%
	Mantenimiento y reparación de instalaciones técnicas de Fiestas Mayores	335*/338*/2*	10.014,01	0,00	0,00	33.190,14	0,00	0,00	0,00	20.028,02	165,72%	0,00%
	33501/3381/22100	210.541,00	93.743,19	304.284,19	15.043,65	2.238,88	0,00	0,00	0,00	205.553,88	67,55%	0,00%
	Suministro de energía eléctrica Fiestas Mayores	335*/3*/22100*	93.743,19	83.686,66	12.804,77	2.238,88	0,00	0,00	0,00	304.284,19	0,74%	0,00%
	33501/3381/22101	9.913,00	0,00	9.913,00	0,00	0,00	0,00	0,00	0,00	113,00	1,14%	0,00%
	Suministro de agua de Fiestas Mayores	335*/3*/22101*	0,00	9.800,00	0,00	0,00	0,00	0,00	0,00	9.913,00	0,00%	0,00%
	33501/3381/22110	1.875,00	0,00	1.875,00	0,00	0,00	0,00	0,00	0,00	1.875,00	100,00%	0,00%
	Suministro de productos de limpieza y aseo para Fiestas Mayores	335*/338*/2*	0,00	0,00	0,00	0,00	0,00	0,00	0,00	1.875,00	0,00%	0,00%
	33501/3381/22199	2.150,00	0,11	2.150,11	1.758,11	1.758,11	0,00	0,00	0,00	392,00	18,23%	0,00%
	Otros suministros para Fiestas Mayores	335*/338*/2*	0,11	0,00	0,00	1.758,11	0,00	0,00	0,00	2.150,11	81,77%	0,00%
	33501/3381/223	8.650,00	0,00	8.650,00	0,00	0,00	0,00	0,00	0,00	8.650,00	100,00%	0,00%
	Gastos de transportes de Fiestas Mayores	335*/338*/2*	0,00	0,00	0,00	0,00	0,00	0,00	0,00	8.650,00	0,00%	0,00%
	33501/3381/22404	950,00	0,00	950,00	0,00	0,00	0,00	0,00	0,00	950,00	100,00%	0,00%
	Pólizas de seguros para otros riesgos Fiestas Mayores	335*/338*/2*	0,00	0,00	0,00	0,00	0,00	0,00	0,00	950,00	0,00%	0,00%
	33501/3381/22601	11.875,00	3.767,37	15.642,37	8.767,37	8.767,37	0,00	0,00	0,00	6.875,00	43,95%	0,00%
	Atenciones protocolarias y representativas de Fiestas Mayores	335*/338*/2*	3.767,37	0,00	0,00	8.767,37	0,00	0,00	0,00	15.642,37	56,05%	0,00%
	33501/3381/22602	18.150,00	0,00	18.150,00	0,00	0,00	0,00	0,00	0,00	18.150,00	100,00%	0,00%
	Gastos de publicidad y propaganda de Fiestas Mayores	335*/338*/2*	0,00	0,00	0,00	0,00	0,00	0,00	0,00	18.150,00	0,00%	0,00%
	33501/3381/22609	538.000,00	51.587,99	589.587,99	353.241,97	353.241,97	195.258,12	195.258,12	195.258,12	226.085,77	38,35%	33,12%
	Actividades y eventos organizados por el servicio de Fiestas Mayores	335*/338*/2*	51.587,99	10.260,25	0,00	157.983,85	0,00	0,00	0,00	394.329,87	59,91%	100,00%
	33501/3381/22699	24.000,00	3.556,46	27.556,46	3.556,46	3.556,46	0,00	0,00	0,00	24.000,00	87,09%	0,00%
	Otros gastos diversos de Fiestas Mayores	335*/338*/2*	3.556,46	0,00	0,00	3.556,46	0,00	0,00	0,00	27.556,46	12,91%	0,00%
	33501/3381/22700	8.800,00	2.792,23	11.592,23	10.963,30	10.959,98	404,09	404,09	404,09	628,93	5,43%	3,49%
	Contrata de los servicios de limpieza Fiestas Mayores	335*/338*/2*	2.792,23	0,00	3,32	10.555,89	0,00	0,00	0,00	11.188,14	94,55%	100,00%
	33501/3381/22701	1.050,00	239,73	1.289,73	50.267,09	50.267,09	8.046,34	8.046,34	8.046,34	-48.977,36	-3797,49%	623,88%
	Servicio de control de acceso y seguridad de Fiestas Mayores	335*/338*/2*	239,73	0,00	0,00	42.220,75	0,00	0,00	0,00	-6.756,61	3897,49%	100,00%
	33501/3381/22799	728.600,00	7.159,44	735.759,44	498.660,89	498.660,89	10.164,00	10.164,00	10.164,00	233.860,11	31,78%	1,38%
	Otros trabajos realizados por otras empresas para Fiestas Mayores	335*/338*/2*	7.159,44	3.238,44	0,00	488.496,89	0,00	0,00	0,00	725.595,44	67,77%	100,00%
	44101/9206/20500	5.299,00	0,00	5.299,00	0,00	0,00	0,00	0,00	0,00	5.299,00	100,00%	0,00%
	Gastos de alquiler de equipos de oficina para Administración de personal	441*/920*/2*	0,00	0,00	0,00	0,00	0,00	0,00	0,00	5.299,00	0,00%	0,00%
	44101/9206/209	296,10	296,10	592,20	296,10	296,10	0,00	0,00	0,00	296,10	50,00%	0,00%
	Cánones para Administración Personal	441*/920*/2*	296,10	0,00	0,00	296,10	0,00	0,00	0,00	592,20	50,00%	0,00%
	44101/9206/22000	442,60	0,00	442,60	494,12	494,12	494,12	494,12	494,12	-51,52	-11,64%	111,64%
	Material de Oficina para la Administración de Personal	441*/920*/2*	0,00	0,00	0,00	0,00	0,00	0,00	0,00	-51,52	111,64%	100,00%
	44101/9206/22106	87.725,00	10.799,71	98.524,71	26.823,46	26.823,46	16.327,92	16.327,92	16.327,92	71.701,25	72,77%	16,57%
	Gastos equipo protección individual, productos y material de asistencia sanitaria recursos humanos	441*/920*/2*	10.799,71	0,00	0,00	10.495,54	0,00	0,00	0,00	82.196,79	27,23%	100,00%
	44101/9206/22110	7.550,00	7.526,20	15.076,20	7.526,20	7.526,20	0,00	0,00	0,00	7.550,00	50,08%	0,00%
	Suministro de productos de limpieza y aseo para Recursos Humanos	441*/920*/2*	7.526,20	0,00	0,00	7.526,20	0,00	0,00	0,00	15.076,20	49,92%	0,00%
	44101/9206/22602	3.025,00	0,00	3.025,00	0,00	0,00	0,00	0,00	0,00	3.025,00	100,00%	0,00%



Rem	Código de la Partida	Inicial	Modificación	Actual	A	D	O	P	RP	Saldo	%	%O /Cr
	Descripción	Vinculación	Inc. Rem.	RC Pdt. + ND	A pendiente	D pendiente	O pendiente	P pendiente	Reintegros	Remanente	%Ds/Cr	%RPs/O
	Gastos de publicidad y propaganda para la Administración de Personal	441*/920*/2*	0,00	0,00	0,00	0,00	0,00	0,00	0,00	3.025,00	0,00%	0,00%
	44101/9206/22603	2.525,00	0,00	2.525,00	150,80	150,80	150,80	150,80	150,80	1.374,20	54,42%	5,97%
	Publicación en diarios Oficiales de la Administración de personal	441*/920*/2*	0,00	1.000,00	0,00	0,00	0,00	0,00	0,00	2.374,20	5,97%	100,00%
	44101/9206/22604	19.300,00	0,00	19.300,00	6.101,60	6.101,60	6.101,60	6.101,60	6.101,60	13.198,40	68,39%	31,61%
	Gastos jurídicos y contenciosos de la Administración de Personal	441*/920*/2*	0,00	0,00	0,00	0,00	0,00	0,00	0,00	13.198,40	31,61%	100,00%
	44101/9206/22609	8.675,00	0,00	8.675,00	0,00	0,00	0,00	0,00	0,00	8.675,00	100,00%	0,00%
	Actividades y eventos organizados por el servicio de Administración de personal	441*/920*/2*	0,00	0,00	0,00	0,00	0,00	0,00	0,00	8.675,00	0,00%	0,00%
	44101/9206/22699	0,00	0,00	0,00	2.973,00	2.973,00	2.973,00	2.778,00	2.778,00	-2.973,00	0,00%	0,00%
	Otros gastos diversos del servicio de Recursos Humanos	441*/920*/2*	0,00	0,00	0,00	0,00	195,00	0,00	0,00	-2.973,00	0,00%	93,44%
	44101/9206/22799	145.675,00	72.444,81	218.119,81	180.474,31	150.166,37	20.387,61	18.584,70	18.584,70	37.645,50	17,26%	9,35%
	Consultoría de Servicios especializados para la Administración de Personal	441*/920*/2*	72.444,81	0,00	30.307,94	129.778,76	1.802,91	0,00	0,00	197.732,20	68,85%	91,16%
	44101/9206/23120	0,00	0,00	0,00	18,42	18,42	18,42	18,42	18,42	-329,37	0,00%	0,00%
	Gastos de locomoción del personal no directivo de la Administración de Personal	441*/920*/2*	0,00	310,95	0,00	0,00	0,00	0,00	0,00	-18,42	0,00%	100,00%
	44101/9206/23300	54.400,00	1.554,16	55.954,16	21.764,66	21.764,66	20.210,50	20.210,50	20.210,50	33.081,92	59,12%	36,12%
	Asistencia a tribunales de selección de la Administración de Personal	441*/920*/2*	1.554,16	1.107,58	0,00	1.554,16	0,00	0,00	0,00	35.743,66	38,90%	100,00%
	44101/9206/23304	19.200,00	150,00	19.350,00	3.600,00	3.600,00	3.450,00	3.450,00	3.450,00	15.750,00	81,40%	17,83%
	Indemnización colaboradores Tribunales de Selección	441*/920*/2*	150,00	0,00	0,00	150,00	0,00	0,00	0,00	15.900,00	18,60%	100,00%
	44101/9207/23020	300,00	0,00	300,00	0,00	0,00	0,00	0,00	0,00	300,00	100,00%	0,00%
	Dietas del personal no directivo del servicio de Formación de personal	441*/920*/2*	0,00	0,00	0,00	0,00	0,00	0,00	0,00	300,00	0,00%	0,00%
	44101/9207/23120	200,00	0,00	200,00	0,00	0,00	0,00	0,00	0,00	200,00	100,00%	0,00%
	Gastos de locomoción del personal no directivo del servicio de Formación de personal	441*/920*/2*	0,00	0,00	0,00	0,00	0,00	0,00	0,00	200,00	0,00%	0,00%
	44101/9221/209	72,44	72,44	144,88	72,44	72,44	0,00	0,00	0,00	72,44	50,00%	0,00%
	Cánones para Coordinación y organización de carácter interno	441*/922*/2*	72,44	0,00	0,00	72,44	0,00	0,00	0,00	144,88	50,00%	0,00%
	44201/9232/22706	4.550,00	0,00	4.550,00	0,00	0,00	0,00	0,00	0,00	4.550,00	100,00%	0,00%
	Estudios y trabajos técnicos para Transparencia	442*/923*/2*	0,00	0,00	0,00	0,00	0,00	0,00	0,00	4.550,00	0,00%	0,00%
	44201/9232/22799	8.750,00	1.210,00	9.960,00	8.470,00	4.840,00	2.420,00	2.420,00	2.420,00	1.490,00	14,96%	24,30%
	Otros trabajos realizados por otras empresas para Información y documentación sobre servicios	442*/923*/2*	1.210,00	0,00	3.630,00	2.420,00	0,00	0,00	0,00	7.540,00	48,59%	100,00%
	44401/1321/204	92.113,34	3.357,10	95.470,44	92.113,34	74.495,74	29.720,30	29.720,30	29.720,30	3.357,10	3,52%	31,13%
	Alquiler de vehículos para la Policía Local	444*/132*/2*	3.357,10	0,00	17.617,60	44.775,44	0,00	0,00	0,00	65.750,14	78,03%	100,00%
	44401/1321/21200	14.662,75	1.828,59	16.491,34	7.101,58	7.101,54	4.040,26	4.040,26	4.040,26	9.389,76	56,94%	24,50%
	Mantenimiento del edificio municipal de la Jefatura de la Policía Local	444*/132*/2*	1.828,59	0,00	0,04	3.061,28	0,00	0,00	0,00	12.451,08	43,06%	100,00%
	44401/1321/21301	6.529,16	0,00	6.529,16	1.393,56	1.393,56	1.393,56	1.393,56	1.393,56	5.135,60	78,66%	21,34%
	Reparación y mantenimiento de maquinaria al servicio de Policía Local	444*/132*/2*	0,00	0,00	0,00	0,00	0,00	0,00	0,00	5.135,60	21,34%	100,00%
	44401/1321/214	44.100,00	4.238,21	48.338,21	16.287,36	16.287,36	9.807,27	9.807,27	9.807,27	12.048,06	24,92%	20,29%
	Mantenimiento y reparación de vehículos al servicio de Policía Local	444*/132*/2*	4.238,21	20.002,79	0,00	6.480,09	0,00	0,00	0,00	38.530,94	33,69%	100,00%
	44401/1321/21603	1.815,00	0,00	1.815,00	8.248,64	8.248,64	7.214,70	7.214,70	7.214,70	-6.433,64	-354,47%	397,50%
	Conjunto electrónico de comunicación de la Policía Local	444*/132*/2*	0,00	0,00	0,00	1.033,94	0,00	0,00	0,00	-5.399,70	454,47%	100,00%
	44401/1321/22000	1.976,87	6,05	1.982,92	2.760,65	2.760,65	2.754,60	2.754,60	2.754,60	-777,73	-39,22%	138,92%
	Material de oficina ordinario no inventariable para la Policía Local	444*/132*/2*	6,05	0,00	0,00	0,00	6,05	0,00	0,00	-771,68	139,22%	100,00%
	44401/1321/22002	464,59	0,00	464,59	812,57	812,57	812,57	812,57	812,57	-347,98	-74,90%	174,90%
	Material informático no inventariable para el servicio de Policía Local	444*/132*/2*	0,00	0,00	0,00	0,00	0,00	0,00	0,00	-347,98	174,90%	100,00%



Rem	Código de la Partida	Inicial	Modificación	Actual	A	D	O	P	RP	Saldo	%	%O /Cr
	Descripción	Vinculación	Inc. Rem.	RC Pdt. + ND	A pendiente	D pendiente	O pendiente	P pendiente	Reintegros	Remanente	%Ds/Cr	%RPs/O
	44401/1321/22100	22.402,00	10.409,10	32.811,10	14.192,63	3.852,42	3.852,42	3.148,54	3.148,54	9.888,70	30,14%	11,74%
Suministro de energía eléctrica para el servicio de la Policía Local	444*/1*/22100*	10.409,10	10.409,10	8.729,77	10.340,21	0,00	703,88	0,00	0,00	28.958,68	11,74%	81,73%
	44401/1321/22103	32.060,00	15.774,49	47.834,49	35.774,49	35.774,49	6.204,56	6.204,56	6.204,56	12.060,00	25,21%	12,97%
Suministro de combustibles y carburantes para la Policía Local	444*/1*/22103*	15.774,49	15.774,49	0,00	0,00	29.569,93	0,00	0,00	0,00	41.629,93	74,79%	100,00%
	44401/1321/22104	75.750,00	1.275,14	77.025,14	61.153,81	61.153,81	55.121,55	55.121,55	55.121,55	-44.128,67	-57,29%	71,56%
Suministro de vestuario para la Policía Local	444*/132*/2*	1.275,14	1.275,14	60.000,00	0,00	6.032,26	0,00	0,00	0,00	21.903,59	79,39%	100,00%
	44401/1321/22105	3.100,00	0,00	3.100,00	926,00	926,00	926,00	926,00	926,00	2.174,00	70,13%	29,87%
Suministro de alimentos para depósito policial	44401*/1321*/22105*	0,00	0,00	0,00	0,00	0,00	0,00	0,00	0,00	2.174,00	29,87%	100,00%
	44401/1321/22199	1.775,00	0,26	1.775,26	1.405,56	1.405,56	1.395,82	1.395,82	1.395,82	369,70	20,83%	78,63%
Otros suministros para la Policía Local	444*/132*/2*	0,26	0,26	0,00	0,00	9,74	0,00	0,00	0,00	379,44	79,17%	100,00%
	44401/1321/22400	2.300,00	0,00	2.300,00	1.145,76	1.145,76	0,00	0,00	0,00	1.154,24	50,18%	0,00%
Seguros vehículos Policía Local	444*/132*/2*	0,00	0,00	0,00	0,00	1.145,76	0,00	0,00	0,00	2.300,00	49,82%	0,00%
	44401/1321/22404	1.525,00	0,00	1.525,00	205,49	205,49	205,49	205,49	205,49	1.319,51	86,53%	13,47%
Pólizas de seguros para otros riesgos Policía Local	444*/132*/2*	0,00	0,00	0,00	0,00	0,00	0,00	0,00	0,00	1.319,51	13,47%	100,00%
	44401/1321/22601	2.150,00	770,00	2.920,00	770,00	770,00	770,00	770,00	770,00	2.150,00	73,63%	26,37%
Atenciones protocolarias y representativas Policía	444*/132*/2*	770,00	770,00	0,00	0,00	0,00	0,00	0,00	0,00	2.150,00	26,37%	100,00%
	44401/1321/22604	0,00	0,00	0,00	0,00	0,00	0,00	0,00	0,00	-6.500,00	0,00%	0,00%
Gastos jurídicos y contenciosos de la Policía Local	444*/132*/2*	0,00	0,00	6.500,00	0,00	0,00	0,00	0,00	0,00	0,00	0,00%	0,00%
	44401/1321/22699	15.250,00	0,00	15.250,00	2.718,56	2.718,56	2.718,56	2.718,56	2.718,56	12.531,44	82,17%	17,83%
Otros gastos diversos de la Policía Local	444*/132*/2*	0,00	0,00	0,00	0,00	0,00	0,00	0,00	0,00	12.531,44	17,83%	100,00%
	44401/1321/22700	46.900,00	15.524,34	62.424,34	55.956,45	55.884,87	18.910,49	12.707,19	12.707,19	6.467,89	10,36%	30,29%
Contrata de los servicios de limpieza para la Jefatura de la Policía Local	444*/132*/2*	15.524,34	15.524,34	0,00	71,58	36.974,38	6.203,30	0,00	0,00	43.513,85	89,52%	67,20%
	44401/1321/22706	24.151,60	6.001,60	30.153,20	12.003,20	12.003,20	3.000,80	3.000,80	3.000,80	18.150,00	60,19%	9,95%
Estudios y trabajos técnicos para la Policía Local	444*/132*/2*	6.001,60	6.001,60	0,00	0,00	9.002,40	0,00	0,00	0,00	27.152,40	39,81%	100,00%
	44401/1321/23120	2.600,00	547,20	3.147,20	228,00	228,00	228,00	228,00	228,00	2.919,20	92,76%	7,24%
Gastos de locomoción del personal no directivo de la Policía Local	444*/132*/2*	547,20	547,20	0,00	0,00	0,00	0,00	0,00	0,00	2.919,20	7,24%	100,00%
	44401/1321/23303	15.600,00	0,00	15.600,00	2.727,52	2.727,52	2.727,52	2.727,52	2.727,52	12.872,48	82,52%	17,48%
Indemnizaciones por asistencia a Juicios de la Policía Local	444*/132*/2*	0,00	0,00	0,00	0,00	0,00	0,00	0,00	0,00	12.872,48	17,48%	100,00%
	44401/1351/214	3.196,17	171,17	3.367,34	408,50	408,50	237,33	237,33	237,33	2.958,84	87,87%	7,05%
Mantenimiento y reparación de vehículos al servicio de Protección Civil	444*/135*/2*	171,17	171,17	0,00	0,00	171,17	0,00	0,00	0,00	3.130,01	12,13%	100,00%
	44401/1351/22103	6.412,00	2.178,22	8.590,22	6.178,22	6.178,22	1.127,60	1.127,60	1.127,60	2.412,00	28,08%	13,13%
Suministro de combustibles y carburantes para Protección Civil	444*/1*/22103*	2.178,22	2.178,22	0,00	0,00	5.050,62	0,00	0,00	0,00	7.462,62	71,92%	100,00%
	44401/1351/22104	5.225,00	100,00	5.325,00	5.215,71	5.215,71	5.166,40	5.166,40	5.166,40	109,29	2,05%	97,02%
Suministro de vestuario de Protección Civil	444*/135*/2*	100,00	100,00	0,00	0,00	49,31	0,00	0,00	0,00	158,60	97,95%	100,00%
	44401/1351/22105	4.225,00	3,81	4.228,81	4.203,81	4.203,81	1.290,30	1.290,30	1.290,30	25,00	0,59%	30,51%
Suministro de alimentos para Protección Civil	444*/135*/2*	3,81	3,81	0,00	0,00	2.913,51	0,00	0,00	0,00	2.938,51	99,41%	100,00%
	44401/1351/22106	12.925,00	0,00	12.925,00	0,00	0,00	0,00	0,00	0,00	12.925,00	100,00%	0,00%
Productos farmacéuticos y material de asistencia sanitaria de protección civil	444*/135*/2*	0,00	0,00	0,00	0,00	0,00	0,00	0,00	0,00	12.925,00	0,00%	0,00%
	44401/1351/22403	4.150,00	353,35	4.503,35	2.053,28	2.053,28	1.699,93	1.699,93	1.699,93	2.450,07	54,41%	37,75%
Pólizas de responsabilidad civil para Protección Civil	444*/135*/2*	353,35	353,35	0,00	0,00	353,35	0,00	0,00	0,00	2.803,42	45,59%	100,00%
	44401/1351/22699	1.600,00	62,40	1.662,40	62,40	62,40	0,00	0,00	0,00	1.600,00	96,25%	0,00%
Otros gastos diversos de Protección Civil	444*/135*/2*	62,40	62,40	0,00	0,00	62,40	0,00	0,00	0,00	1.662,40	3,75%	0,00%
	44401/1351/22799	9.075,00	0,00	9.075,00	0,00	0,00	0,00	0,00	0,00	9.075,00	100,00%	0,00%
Plan de autoprotección para actividades municipales	444*/135*/2*	0,00	0,00	0,00	0,00	0,00	0,00	0,00	0,00	9.075,00	0,00%	0,00%



Rem	Código de la Partida	Inicial	Modificación	Actual	A	D	O	P	RP	Saldo	%	%O /Cr
	Descripción	Vinculación	Inc. Rem.	RC Pdt. + ND	A pendiente	D pendiente	O pendiente	P pendiente	Reintegros	Remanente	%Ds/Cr	%RPs/O
	44401/1361/21202	26.693,68	2.806,21	29.499,89	11.599,26	11.599,22	3.225,54	3.225,54	3.225,54	16.900,63	57,29%	10,93%
Mantenimiento de edificios municipales del servicio de Extinción de Incendios	444*/136*/2*	2.806,21	1.000,00	0,04	8.373,68	0,00	0,00	0,00	0,00	26.274,35	39,32%	100,00%
	44401/1361/214	9.075,40	0,40	9.075,80	139,08	139,08	138,68	138,68	138,68	8.936,72	98,47%	1,53%
Mantenimiento y reparación de vehículos del servicio de Extinción de Incendios	444*/136*/2*	0,40	0,00	0,00	0,40	0,00	0,00	0,00	0,00	8.937,12	1,53%	100,00%
	44401/1361/22000	0,00	0,00	0,00	20,04	20,04	20,04	20,04	20,04	-20,04	0,00%	0,00%
Material de oficina ordinario no inventariable para el servicio de Extinción de Incendios	444*/136*/2*	0,00	0,00	0,00	0,00	0,00	0,00	0,00	0,00	-20,04	0,00%	100,00%
	44401/1361/22103	19.236,00	4.081,97	23.317,97	16.081,97	16.081,97	3.915,01	3.915,01	3.915,01	7.236,00	31,03%	16,79%
Suministro de combustibles y carburantes para el servicio de Extinción de Incendios	444*/1*/22103*	4.081,97	0,00	0,00	0,00	12.166,96	0,00	0,00	0,00	19.402,96	68,97%	100,00%
	44401/1361/22104	17.725,00	685,06	18.410,06	685,06	685,06	0,00	0,00	0,00	17.725,00	96,28%	0,00%
Suministro de vestuario del servicio de Extinción de Incendios	444*/136*/2*	685,06	0,00	0,00	685,06	0,00	0,00	0,00	0,00	18.410,06	3,72%	0,00%
	44401/1361/22199	1.700,00	3,62	1.703,62	1.359,62	1.359,62	1.196,36	1.196,36	1.196,36	344,00	20,19%	70,22%
Otros suministros del servicio de Extinción de Incendios	444*/136*/2*	3,62	0,00	0,00	163,26	0,00	0,00	0,00	0,00	507,26	79,81%	100,00%
	44401/1361/22601	1.000,00	330,00	1.330,00	330,00	330,00	330,00	330,00	330,00	1.000,00	75,19%	24,81%
Atenciones protocolarias y representativas Extinción de Incendios	444*/136*/2*	330,00	0,00	0,00	0,00	0,00	0,00	0,00	0,00	1.000,00	24,81%	100,00%
	44401/1361/22602	400,00	78,64	478,64	78,64	78,64	0,00	0,00	0,00	400,00	83,57%	0,00%
Imprenta y detectores para campañas del servicio de Extinción de Incendios	444*/136*/2*	78,64	0,00	0,00	78,64	78,64	0,00	0,00	0,00	478,64	16,43%	0,00%
	44401/1361/22606	10.268,01	2.856,00	13.124,01	0,00	0,00	0,00	0,00	0,00	13.124,01	100,00%	0,00%
Gastos de reuniones, conferencias y cursos para el servicio de Extinción de Incendios	444*/136*/2*	2.856,00	0,00	0,00	0,00	0,00	0,00	0,00	0,00	13.124,01	0,00%	0,00%
	44401/1361/22609	600,00	586,85	1.186,85	586,85	586,85	0,00	0,00	0,00	600,00	50,55%	0,00%
Actividades y eventos del servicio de Extinción de Incendios	444*/136*/2*	586,85	0,00	0,00	0,00	586,85	0,00	0,00	0,00	1.186,85	49,45%	0,00%
	44401/1361/22699	725,00	0,00	725,00	348,15	348,15	348,15	348,15	348,15	376,85	51,98%	48,02%
Otros gastos diversos del servicio de Extinción de Incendios	444*/136*/2*	0,00	0,00	0,00	0,00	0,00	0,00	0,00	0,00	376,85	48,02%	100,00%
	44401/1361/22700	52.000,00	4.081,69	56.081,69	50.025,46	50.025,46	22.571,80	18.585,99	18.585,99	6.056,23	10,80%	40,25%
Contrata de los servicios de limpieza del servicio de Extinción de Incendios	444*/136*/2*	4.081,69	0,00	0,00	0,00	27.453,66	3.985,81	0,00	0,00	33.509,89	89,20%	82,34%
	44501/4911/22500	350,00	0,00	350,00	157,29	157,29	157,29	157,29	157,29	192,71	55,06%	44,94%
Tributos estatales de Ordenación y promoción de la Sociedad de la Información	445*/491*/2*	0,00	0,00	0,00	0,00	0,00	0,00	0,00	0,00	192,71	44,94%	100,00%
	44501/4921/22706	107.825,00	11.509,83	119.334,83	99.742,66	99.742,66	20.135,94	20.135,94	20.135,94	19.592,17	16,42%	16,87%
Estudios y trabajos técnicos para la Administración Electrónica	445*/492*/2*	11.509,83	0,00	0,00	0,00	79.606,72	0,00	0,00	0,00	99.198,89	83,58%	100,00%
	44501/9205/206	77.395,34	2.891,95	80.287,29	64.395,34	64.395,34	32.189,55	32.189,55	32.189,55	15.891,95	19,79%	40,09%
Arrendamiento de equipos para procesos información del servicio Desarrollos y soportes informáticos	445*/920*/2*	2.891,95	0,00	0,00	0,00	32.205,79	0,00	0,00	0,00	48.097,74	80,21%	100,00%
	44501/9205/209	20.000,01	0,01	20.000,02	507,85	507,85	507,84	507,84	507,84	19.492,17	97,46%	2,54%
Cánones para Desarrollo y soportes informáticos	445*/920*/2*	0,01	0,00	0,00	0,00	0,01	0,00	0,00	0,00	19.492,18	2,54%	100,00%
	44501/9205/21601	1.512,50	-300,00	1.212,50	0,00	0,00	0,00	0,00	0,00	1.212,50	100,00%	0,00%
Mantenimiento de aplicaciones informáticas de Desarrollos y soportes informáticos	445*/920*/2*	0,00	0,00	0,00	0,00	0,00	0,00	0,00	0,00	1.212,50	0,00%	0,00%
	44501/9205/22002	1.200,00	0,00	1.200,00	1.022,22	1.022,22	1.022,22	1.022,22	1.022,22	-1.022,22	-85,19%	85,19%
Material informático no inventariable para el servicio de Desarrollo y soportes informáticos	445*/920*/2*	0,00	0,00	1.200,00	0,00	0,00	0,00	0,00	0,00	177,78	85,19%	100,00%
	44501/9205/22203	14.275,00	0,00	14.275,00	0,00	0,00	0,00	0,00	0,00	14.275,00	100,00%	0,00%



Rem	Código de la Partida	Inicial	Modificación	Actual	A	D	O	P	RP	Saldo	%	%O /Cr
	Descripción	Vinculación	Inc. Rem.	RC Pdt. + ND	A pendiente	D pendiente	O pendiente	P pendiente	Reintegros	Remanente	%Ds/Cr	%RPs/O
	Gastos por comunicaciones informáticas de los servicios de desarrollos y soportes informáticos	445*/920*/2*	0,00	0,00	0,00	0,00	0,00	0,00	0,00	14.275,00	0,00%	0,00%
	44501/9205/22699	100,00	0,00	100,00	0,00	0,00	0,00	0,00	0,00	100,00	100,00%	0,00%
	Otros gastos diversos de Desarrollos y soportes informáticos	445*/920*/2*	0,00	0,00	0,00	0,00	0,00	0,00	0,00	100,00	0,00%	0,00%
	44501/9205/22706	9.100,00	6.961,86	16.061,86	6.961,86	6.961,86	0,00	0,00	0,00	9.100,00	56,66%	0,00%
	Estudios y trabajos técnicos soportes informáticos	445*/920*/2*	6.961,86	0,00	0,00	6.961,86	0,00	0,00	0,00	16.061,86	43,34%	0,00%
	44501/9205/22799	66.100,00	17.589,18	83.689,18	43.279,49	43.279,49	9.839,01	9.839,01	9.839,01	40.409,69	48,29%	11,76%
	Otros trabajos realizados por otras empresas para el servicio de Informática	445*/920*/2*	17.589,18	0,00	0,00	33.440,48	0,00	0,00	0,00	73.850,17	51,71%	100,00%
	44501/9205/23120	0,00	0,00	0,00	5,33	5,33	5,33	5,33	5,33	-5,33	0,00%	0,00%
	Gastos de locomoción del personal no directivo al servicio de Informática	445*/920*/2*	0,00	0,00	0,00	0,00	0,00	0,00	0,00	-5,33	0,00%	100,00%
	44501/9222/22799	78.000,00	1.984,40	79.984,40	35.329,03	29.158,03	0,00	0,00	0,00	44.655,37	55,83%	0,00%
	Otros trabajos realizados por otras empresas para el servicio de Sistemas de Comunicación	445*/922*/2*	1.984,40	0,00	6.171,00	29.158,03	0,00	0,00	0,00	79.984,40	36,45%	0,00%
	44501/9222/23120	0,00	300,00	300,00	0,00	0,00	0,00	0,00	0,00	300,00	100,00%	0,00%
	Gastos de locomoción del personal no directivo	445*/922*/2*	0,00	0,00	0,00	0,00	0,00	0,00	0,00	300,00	0,00%	0,00%
	44501/9251/22604	400,00	0,00	400,00	0,00	0,00	0,00	0,00	0,00	400,00	100,00%	0,00%
	Gastos jurídicos y contenciosos del servicio de Atención a la ciudadanía	445*/925*/2*	0,00	0,00	0,00	0,00	0,00	0,00	0,00	400,00	0,00%	0,00%
	44601/3362/22609	9.075,00	0,00	9.075,00	0,00	0,00	0,00	0,00	0,00	9.075,00	100,00%	0,00%
	Actividades y eventos organizados con relación a la Memoria Democrática	446*/336*/2*	0,00	0,00	0,00	0,00	0,00	0,00	0,00	9.075,00	0,00%	0,00%
	44601/3362/22706	40.081,45	24,93	40.106,38	35.556,38	35.556,38	0,00	0,00	0,00	4.550,00	11,34%	0,00%
	Proyecto de Memoria Histórica: investigación y exhumación	446*/336*/2*/ 2021.3.446.0010/ Qual	24,93	0,00	0,00	35.556,38	0,00	0,00	0,00	40.106,38	88,66%	0,00%
	55101/3201/21202	1.780,01	502,86	2.282,87	1.780,01	1.780,01	393,65	393,65	393,65	502,86	22,03%	17,24%
	Mantenimiento de construcciones especializadas de Administración de Educación	551*/320*/2*	502,86	0,00	0,00	1.386,36	0,00	0,00	0,00	1.889,22	77,97%	100,00%
	55101/3201/22500	50,00	0,00	50,00	0,00	0,00	0,00	0,00	0,00	50,00	100,00%	0,00%
	Tributos estatales de Administración General de Educación	551*/320*/2*	0,00	0,00	0,00	0,00	0,00	0,00	0,00	50,00	0,00%	0,00%
	55101/3201/22700	14.950,00	1.024,46	15.974,46	13.887,92	13.887,92	6.270,29	5.190,26	5.190,26	2.086,54	13,06%	39,25%
	Contrata de los servicios de limpieza del servicio de Administración General de Educación	551*/320*/2*	1.024,46	0,00	0,00	7.617,63	1.080,03	0,00	0,00	9.704,17	86,94%	82,78%
	55101/3201/22701	400,00	126,28	526,28	364,13	364,13	68,40	68,40	68,40	162,15	30,81%	13,00%
	Servicio de control de acceso y seguridad de Administración de Educación	551*/320*/2*	126,28	0,00	0,00	295,73	0,00	0,00	0,00	457,88	69,19%	100,00%
	55101/3231/20301	1.630,44	630,44	2.260,88	1.130,44	1.130,44	0,00	0,00	0,00	1.130,44	50,00%	0,00%
	Alquiler maquinaria para centros docentes de infantil y primaria	551*/323*/2*	630,44	0,00	0,00	1.130,44	0,00	0,00	0,00	2.260,88	50,00%	0,00%
	55101/3231/2100101	18.169,84	14.369,84	32.539,68	14.369,84	14.369,84	13.471,33	13.471,33	13.471,33	18.169,84	55,84%	41,40%
	Conservación y mantenimiento de zonas ajardinadas en centros docentes	551*/323*/2*	14.369,84	0,00	0,00	898,51	0,00	0,00	0,00	19.068,35	44,16%	100,00%
	55101/3231/21202	141.761,09	17.759,48	159.520,57	91.960,47	91.960,31	52.042,68	50.477,34	50.477,34	59.470,50	37,28%	32,62%
	Mantenimiento de construcciones especializadas del servicio de funcionamiento de Centros docentes	551*/323*/2*	17.759,48	8.089,60	0,16	39.917,63	1.565,34	0,00	0,00	107.477,89	57,65%	96,99%
	55101/3231/214	12.425,33	325,33	12.750,66	10.791,75	10.791,75	10.466,42	10.466,42	10.466,42	1.958,91	15,36%	82,09%
	Mantenimiento y reparación de vehículos del servicio de funcionamiento de Centros Docentes	551*/323*/2*	325,33	0,00	0,00	325,33	0,00	0,00	0,00	2.284,24	84,64%	100,00%
	55101/3231/22100	639.259,00	221.169,86	860.428,86	225.173,55	45.601,32	45.339,17	37.631,80	37.631,80	163.139,10	18,96%	5,27%
	Suministro de energía eléctrica del servicio de funcionamiento de Centros Docentes	551*/3*/22100*	221.169,86	472.116,21	179.572,23	262,15	7.707,37	0,00	0,00	815.089,69	5,30%	83,00%
	55101/3231/22101	177.188,00	0,00	177.188,00	16.168,64	16.168,64	16.168,64	16.168,64	16.168,64	17.588,00	9,93%	9,13%



Rem	Código de la Partida	Inicial	Modificación	Actual	A	D	O	P	RP	Saldo	%	%O /Cr
	Descripción	Vinculación	Inc. Rem.	RC Pdt. + ND	A pendiente	D pendiente	O pendiente	P pendiente	Reintegros	Remanente	%Ds/Cr	%RPs/O
	Suministro de agua para el servicio de funcionamiento de Centros Docentes	551*/3*/22101*	0,00	143.431,36	0,00	0,00	0,00	0,00	0,00	161.019,36	9,13%	100,00%
	55101/3231/22102	10.657,00	4.790,84	15.447,84	10.386,55	10.386,55	63,31	63,31	63,31	5.061,29	32,76%	0,41%
	Suministro de gas para el servicio de funcionamiento de Centros Docentes	551*/3*/22102*	4.790,84	0,00	0,00	10.323,24	0,00	0,00	0,00	15.384,53	67,24%	100,00%
	55101/3231/22103	52.097,50	8.475,56	60.573,06	40.975,56	40.975,56	16.028,23	16.028,23	16.028,23	19.597,50	32,35%	26,46%
	Suministro de combustibles y carburantes para el servicio de funcionamiento de Centros Docentes	551*/3*/22103*	8.475,56	0,00	0,00	24.947,33	0,00	0,00	0,00	44.544,83	67,65%	100,00%
	55101/3231/22104	8.400,00	1.068,39	9.468,39	8.090,46	8.090,46	1.802,76	954,57	954,57	1.377,93	14,55%	19,04%
	Suministro de vestuario del servicio de funcionamiento de Centros Docentes	551*/323*/2*	1.068,39	0,00	0,00	6.287,70	848,19	0,00	0,00	7.665,63	85,45%	52,95%
	55101/3231/22110	2.025,00	0,55	2.025,55	0,55	0,55	0,00	0,00	0,00	2.025,00	99,97%	0,00%
	Suministro de productos de limpieza y aseo para servicio de funcionamiento de Centros Docentes	551*/323*/2*	0,55	0,00	0,00	0,55	0,55	0,00	0,00	2.025,55	0,03%	0,00%
	55101/3231/22199	56.200,00	3.142,85	59.342,85	48.476,09	48.476,08	9.959,34	9.959,34	9.959,34	4.347,19	7,33%	16,78%
	Otros suministros para servicios de funcionamiento de Centros Docentes	551*/323*/2*	3.142,85	6.519,57	0,01	38.516,74	0,00	0,00	0,00	49.383,51	81,69%	100,00%
	55101/3231/22699	0,00	0,00	0,00	63,50	63,50	63,50	63,50	63,50	-63,50	0,00%	0,00%
	Otros gastos diversos del servicios de funcionamiento de Centros Docentes	551*/323*/2*	0,00	0,00	0,00	0,00	0,00	0,00	0,00	-63,50	0,00%	100,00%
	55101/3231/22700	1.452.000,00	142.642,14	1.594.642,14	1.366.349,52	1.273.132,25	621.808,58	500.328,99	500.328,99	228.292,62	14,32%	38,99%
	Contrata de los servicios de limpieza del servicio de funcionamiento de Centros Docentes	551*/323*/2*	142.642,14	0,00	93.217,27	651.323,67	121.479,59	0,00	0,00	972.833,56	79,84%	80,46%
	55101/3231/22701	11.700,00	2.321,52	14.021,52	8.721,91	8.721,91	7.653,19	7.653,19	7.653,19	5.299,61	37,80%	54,58%
	Servicio de control de acceso y seguridad de centros docentes infantil y primaria	551*/323*/2*	2.321,52	0,00	0,00	1.068,72	0,00	0,00	0,00	6.368,33	62,20%	100,00%
	55101/3261/22001	53,04	53,04	106,08	53,04	53,04	0,00	0,00	0,00	53,04	50,00%	0,00%
	Prensa, revistas, libros y otras publicaciones para los Servicios Complementarios de Educación	551*/326*/2*	53,04	0,00	0,00	53,04	0,00	0,00	0,00	106,08	50,00%	0,00%
	55101/3261/22609	50.000,00	-8.569,25	41.430,75	9.274,78	9.274,78	7.646,56	7.029,46	7.029,46	24.461,97	59,04%	18,46%
	Actividades y eventos organizados por los servicios de educación	551*/326*/2*	1.430,75	7.694,00	0,00	1.628,22	617,10	0,00	0,00	33.784,19	18,03%	91,93%
	55101/3261/22699	11.650,00	0,00	11.650,00	8.436,00	8.436,00	8.436,00	8.436,00	8.436,00	3.214,00	27,59%	72,41%
	Otros gastos diversos de servicios de educación	551*/326*/2*	0,00	0,00	0,00	0,00	0,00	0,00	0,00	3.214,00	72,41%	100,00%
	55101/3321/21202	56.500,00	34.928,34	91.428,34	53.504,35	53.504,26	37.424,56	37.424,56	37.424,56	37.923,99	41,48%	40,93%
	Mantenimiento de construcciones especializadas del servicio de Bibliotecas	551*/332*/2*	34.928,34	0,00	0,09	16.079,70	0,00	0,00	0,00	54.003,78	58,52%	100,00%
	55101/3321/21601	4.348,60	0,00	4.348,60	4.759,32	4.759,32	2.174,30	2.174,30	2.174,30	-410,72	-9,44%	50,00%
	Mantenimiento de aplicaciones informaticas de Bibliotecas públicas	551*/332*/2*	0,00	0,00	0,00	2.585,02	0,00	0,00	0,00	2.174,30	100,00%	100,00%
	55101/3321/22000	350,00	0,00	350,00	855,81	855,81	8,05	8,05	8,05	-505,81	-144,52%	2,30%
	Material de oficina ordinario no inventariable del servicio de Bibliotecas	551*/332*/2*	0,00	0,00	0,00	847,76	0,00	0,00	0,00	341,95	244,52%	100,00%
	55101/3321/22001	624,26	624,26	1.248,52	724,10	724,10	624,26	624,26	624,26	318,90	25,54%	50,00%
	Prensa, revistas, libros y otras publicaciones del servicio de Bibliotecas	551*/332*/2*	624,26	205,52	0,00	99,84	0,00	0,00	0,00	624,26	58,00%	100,00%
	55101/3321/22100	178.539,00	72.974,77	251.513,77	122.763,75	33.460,00	33.460,00	28.657,89	28.657,89	66.388,04	26,40%	13,30%
	Suministro de energía eléctrica del servicio de Bibliotecas	551*/3*/22100*	72.974,77	62.361,98	89.303,75	0,00	4.802,11	0,00	0,00	218.053,77	13,30%	85,65%
	55101/3321/22101	6.700,00	0,00	6.700,00	388,77	388,77	388,77	388,77	388,77	2.500,00	37,31%	5,80%
	Suministro de agua del servicio de Bibliotecas	551*/3*/22101*	0,00	3.811,23	0,00	0,00	0,00	0,00	0,00	6.311,23	5,80%	100,00%
	55101/3321/22102	14.288,00	5.800,33	20.088,33	13.775,59	13.775,59	1.167,08	1.167,08	1.167,08	6.312,74	31,42%	5,81%
	Suministro de gas del servicio de Bibliotecas	551*/3*/22102*	5.800,33	0,00	0,00	12.608,51	0,00	0,00	0,00	18.921,25	68,58%	100,00%
	55101/3321/22199	5.225,00	13,90	5.238,90	4.172,40	4.172,40	44,02	44,02	44,02	1.066,50	20,36%	0,84%
	Otros suministros para el servicio de Bibliotecas	551*/332*/2*	13,90	0,00	0,00	4.128,38	0,00	0,00	0,00	5.194,88	79,64%	100,00%



Rem	Código de la Partida	Inicial	Modificación	Actual	A	D	O	P	RP	Saldo	%	%O /Cr
	Descripción	Vinculación	Inc. Rem.	RC Pdt. + ND	A pendiente	D pendiente	O pendiente	P pendiente	Reintegros	Remanente	%Ds/Cr	%RPs/O
	55101/3321/22609	19.900,00	0,00	19.900,00	9.716,75	9.716,75	1.540,73	977,73	977,73	10.183,25	51,17%	7,74%
	Actividades y eventos organizados por el servicio de Bibliotecas	551*/332*/2*	0,00	0,00	0,00	8.176,02	563,00	0,00	0,00	18.359,27	48,83%	63,46%
	55101/3321/22699	500,00	0,00	500,00	396,37	396,37	396,37	396,37	396,37	103,63	20,73%	79,27%
	Otros gastos diversos para el servicio de Bibliotecas	551*/332*/2*	0,00	0,00	0,00	0,00	0,00	0,00	0,00	103,63	79,27%	100,00%
	55101/3321/22700	107.900,00	23.891,72	131.791,72	117.249,26	117.249,26	49.129,42	41.150,56	41.150,56	14.542,46	11,03%	37,28%
	Contrata de los servicios de limpieza del servicio de Bibliotecas	551*/332*/2*	23.891,72	0,00	0,00	68.119,84	7.978,86	0,00	0,00	82.662,30	88,97%	83,76%
	55101/3321/22701	152.000,00	39.412,77	191.412,77	151.355,10	151.355,10	49.803,00	49.803,00	49.803,00	40.057,67	20,93%	26,02%
	Servicio de control de acceso y seguridad del servicio de Bibliotecas	551*/332*/2*	39.412,77	0,00	0,00	101.552,10	0,00	0,00	0,00	141.609,77	79,07%	100,00%
	55101/3321/22799	0,00	0,00	0,00	0,00	0,00	0,00	0,00	0,00	-578,29	0,00%	0,00%
	Otros trabajos realizados por otras empresas del servicio de Bibliotecas	551*/332*/2*	0,00	578,29	0,00	0,00	0,00	0,00	0,00	0,00	0,00%	0,00%
	55101/3371/22609	4.537,50	-768,10	3.769,40	532,40	532,40	532,40	532,40	532,40	3.237,00	85,88%	14,12%
	Actividades y eventos organizados por la Universidad Popular	551*/337*/2*	0,00	0,00	0,00	0,00	0,00	0,00	0,00	3.237,00	11,73%	100,00%
	55101/3371/22799	9.100,00	3.296,35	12.396,35	10.896,00	10.896,00	5.525,00	5.525,00	5.525,00	1.500,35	12,10%	44,57%
	Otros trabajos realizados por otras empresas para la Universidad Popular	551*/337*/2*	3.296,35	0,00	0,00	5.371,00	0,00	0,00	0,00	6.871,35	87,90%	100,00%
	55201/3342/209	1.000,00	0,00	1.000,00	0,00	0,00	0,00	0,00	0,00	1.000,00	100,00%	0,00%
	Cánones para Promoción y Servicio a la Juventud	552*/334*/2*	0,00	0,00	0,00	0,00	0,00	0,00	0,00	1.000,00	0,00%	0,00%
	55201/3342/22606	3.025,00	0,00	3.025,00	0,00	0,00	0,00	0,00	0,00	3.025,00	100,00%	0,00%
	Gastos de reuniones, conferencias y cursos para el servicio de Juventud	552*/334*/2*	0,00	0,00	0,00	0,00	0,00	0,00	0,00	3.025,00	0,00%	0,00%
	55201/3342/22609	86.474,75	6.516,62	92.991,37	31.326,30	31.326,30	14.877,60	14.877,60	14.877,60	41.390,27	44,51%	16,00%
	Actividades y eventos organizados por el servicio de Juventud	552*/334*/2*	6.516,62	20.274,80	0,00	16.448,70	0,00	0,00	0,00	78.113,77	33,69%	100,00%
	55201/3342/22612	5.500,00	0,00	5.500,00	0,00	0,00	0,00	0,00	0,00	5.500,00	100,00%	0,00%
	Gastos de actividades, talleres y escuelas de animación para jóvenes	552*/334*/2*	0,00	0,00	0,00	0,00	0,00	0,00	0,00	5.500,00	0,00%	0,00%
	55201/3342/22699	275,00	0,00	275,00	0,00	0,00	0,00	0,00	0,00	175,00	63,64%	0,00%
	Otros gastos diversos de Juventud	552*/334*/2*	0,00	100,00	0,00	0,00	0,00	0,00	0,00	275,00	0,00%	0,00%
	55201/3342/22799	22.750,00	0,00	22.750,00	20.412,70	20.412,70	0,00	0,00	0,00	-5.162,70	-22,69%	0,00%
	Otros trabajos realizados por otras empresas para Juventud	552*/334*/2*	0,00	7.500,00	0,00	20.412,70	0,00	0,00	0,00	22.750,00	89,73%	0,00%
	55301/3331/209	2.234,84	234,84	2.469,68	234,84	234,84	0,00	0,00	0,00	687,17	27,82%	0,00%
	Cánones de del servicio de Dinamización y Equipamientos Culturales	553*/333*/2*	234,84	1.547,67	0,00	234,84	0,00	0,00	0,00	2.469,68	9,51%	0,00%
	55301/3331/21202	10.192,99	460,26	10.653,25	4.929,82	4.929,66	1.506,99	1.506,99	1.506,99	5.423,43	50,91%	14,15%
	Mantenimiento de construcciones especializadas para Dinamización y Equipamientos Culturales	553*/333*/2*	460,26	300,00	0,16	3.422,67	0,00	0,00	0,00	9.146,26	46,27%	100,00%
	55301/3331/22100	19.932,00	15.199,90	35.131,90	15.210,74	4.161,86	4.161,86	3.265,96	3.265,96	6.319,24	17,99%	11,85%
	Suministro de energía eléctrica del servicio de Dinamización y Equipamientos Culturales	553*/3*/22100*	15.199,90	13.601,92	11.048,88	0,00	895,90	0,00	0,00	30.970,04	11,85%	78,47%
	55301/3331/22101	7.700,00	0,00	7.700,00	154,08	154,08	154,08	154,08	154,08	700,00	9,09%	2,00%
	Suministro de agua para el servicio de Equipamientos Culturales	553*/3*/22101*	0,00	6.845,92	0,00	0,00	0,00	0,00	0,00	7.545,92	2,00%	100,00%
	55301/3331/22199	1.850,00	4,23	1.854,23	1.594,23	1.594,23	62,92	62,92	62,92	260,00	14,02%	3,39%
	Otros suministros del servicio de Equipamientos Culturales	553*/333*/2*	4,23	0,00	0,00	1.531,31	0,00	0,00	0,00	1.791,31	85,98%	100,00%
	55301/3331/22609	236.000,00	28.461,25	264.461,25	68.064,17	68.064,17	31.234,94	31.234,94	31.234,94	196.397,08	74,26%	11,81%
	Actividades y eventos organizados por el servicio de Dinamización y Equipamientos Culturales	553*/333*/2*	28.461,25	0,00	0,00	36.829,23	0,00	0,00	0,00	233.226,31	25,74%	100,00%
	55301/3331/22700	23.800,00	13.236,81	37.036,81	25.543,81	25.543,81	9.243,61	8.157,13	8.157,13	11.493,00	31,03%	24,96%
	Contrata de los servicios de limpieza del servicio de Dinamización y Equipamientos Culturales	553*/333*/2*	13.236,81	0,00	0,00	16.300,20	1.086,48	0,00	0,00	27.793,20	68,97%	88,25%
	55301/3331/22701	45.300,00	360,06	45.660,06	27.816,94	27.816,94	7.709,30	7.709,30	7.709,30	17.843,12	39,08%	16,88%
	Servicio de control de acceso y seguridad de Equipamientos culturales	553*/333*/2*	360,06	0,00	0,00	20.107,64	0,00	0,00	0,00	37.950,76	60,92%	100,00%




Rem	Código de la Partida	Inicial	Modificación	Actual	A	D	O	P	RP	Saldo	%	%O /Cr
	Descripción	Vinculación	Inc. Rem.	RC Pdt. + ND	A pendiente	D pendiente	O pendiente	P pendiente	Reintegros	Remanente	%Ds/Cr	%RPs/O
	55301/3331/22799	3.900,00	1.305,03	5.205,03	1.305,03	1.305,03	242,00	242,00	242,00	44,70	0,86%	4,65%
	Otros trabajos realizados por otras empresas para Equipamientos culturales	553*/333*/2*	1.305,03	3.855,30	0,00	1.063,03	0,00	0,00	0,00	4.963,03	25,07%	100,00%
	55301/3340/22602	0,00	114.950,00	114.950,00	0,00	0,00	0,00	0,00	0,00	114.950,00	100,00%	0,00%
	Gastos de divulgación, y cualquier otro de propaganda y publicidad, para promoción de actividades cul	553*/334*/2*	0,00	0,00	0,00	0,00	0,00	0,00	0,00	114.950,00	0,00%	0,00%
	55301/3340/22609	79.833,14	0,00	79.833,14	158.425,30	73.120,30	49.888,30	49.888,30	49.888,30	-140.101,36	-175,49%	62,49%
	Actividades culturales para promoción cultural dentro del programa municipal reactivación cultural	553*/334*/2*	0,00	61.509,20	85.305,00	23.232,00	0,00	0,00	0,00	29.944,84	91,59%	100,00%
	55301/3341/21202	17.775,53	2.021,20	19.796,73	18.191,80	18.191,80	5.316,04	5.316,04	5.316,04	1.304,93	6,59%	26,85%
	Mantenimiento de construcciones especializadas de Casa de la Cultura	553*/334*/2*	2.021,20	300,00	0,00	12.875,76	0,00	0,00	0,00	14.480,69	91,89%	100,00%
	55301/3341/22101	4.375,00	0,00	4.375,00	478,09	478,09	478,09	478,09	478,09	175,00	4,00%	10,93%
	Suministro de agua de la Casa de la Cultura	553*/3*/22101*	0,00	3.721,91	0,00	0,00	0,00	0,00	0,00	3.896,91	10,93%	100,00%
	55301/3341/22199	1.800,00	48,97	1.848,97	1.443,97	1.443,97	422,64	422,64	422,64	405,00	21,90%	22,86%
	Otros suministros para la Casa de la Cultura	553*/334*/2*	48,97	0,00	0,00	1.021,33	0,00	0,00	0,00	1.426,33	78,10%	100,00%
	55301/3341/22700	79.100,00	14.227,27	93.327,27	74.274,41	74.274,41	29.856,24	25.153,80	25.153,80	19.052,86	20,42%	31,99%
	Contrata de los servicios de limpieza para la Casa de la Cultura	553*/334*/2*	14.227,27	0,00	0,00	44.418,17	4.702,44	0,00	0,00	63.471,03	79,58%	84,25%
	55301/3341/22701	28.900,00	10.407,78	39.307,78	12.069,97	12.069,97	4.338,69	4.338,69	4.338,69	27.237,81	69,29%	11,04%
	Servicio de control de acceso y seguridad de Casa de la Cultura	553*/334*/2*	10.407,78	0,00	0,00	7.731,28	0,00	0,00	0,00	34.969,09	30,71%	100,00%
	55301/3343/22609	0,00	0,00	0,00	0,00	0,00	0,00	0,00	0,00	0,00	0,00%	0,00%
	Actividades culturales relacionadas con el flamenco y festivales flamencos	553*/334*/2*	0,00	0,00	0,00	0,00	0,00	0,00	0,00	0,00	0,00%	0,00%
	55401/3332/21202	22.415,01	1.883,00	24.298,01	17.035,66	17.035,66	6.050,56	6.050,56	6.050,56	7.262,35	29,89%	24,90%
	Gastos de mantenimiento y conservación instalaciones tecnicas del Museo	554*/333*/2*	1.883,00	0,00	0,00	10.985,10	0,00	0,00	0,00	18.247,45	70,11%	100,00%
	55401/3332/21301	7.979,95	7.979,95	15.959,90	7.979,95	7.979,95	0,00	0,00	0,00	7.979,95	50,00%	0,00%
	Reparación y mantenimiento de maquinaria especializada del Museo	554*/333*/2*	7.979,95	0,00	0,00	7.979,95	0,00	0,00	0,00	15.959,90	50,00%	0,00%
	55401/3332/22000	0,00	0,00	0,00	588,26	588,26	588,26	588,26	588,26	-588,26	0,00%	0,00%
	Material de oficina ordinario no inventariable del Museo	554*/333*/2*	0,00	0,00	0,00	0,00	0,00	0,00	0,00	-588,26	0,00%	100,00%
	55401/3332/22100	26.950,00	10.716,95	37.666,95	16.108,20	3.079,88	3.079,88	2.622,22	2.622,22	12.482,49	33,14%	8,18%
	Suministro de energía eléctrica del Museo	554*/3*/22100*	10.716,95	9.076,26	13.028,32	0,00	457,66	0,00	0,00	34.587,07	8,18%	85,14%
	55401/3332/22199	1.250,00	0,54	1.250,54	625,54	625,54	239,69	239,69	239,69	625,00	49,98%	19,17%
	Otros suministros para Museo	554*/333*/2*	0,54	0,00	0,00	385,85	0,00	0,00	0,00	1.010,85	50,02%	100,00%
	55401/3332/223	3.250,00	0,00	3.250,00	0,00	0,00	0,00	0,00	0,00	3.250,00	100,00%	0,00%
	Gastos de transportes de Museo	554*/333*/2*	0,00	0,00	0,00	0,00	0,00	0,00	0,00	3.250,00	0,00%	0,00%
	55401/3332/22404	3.800,00	0,00	3.800,00	1.794,56	1.794,56	1.738,95	1.738,95	1.738,95	2.005,44	52,77%	45,76%
	Poliza de seguros para otros riesgos del Museo	554*/333*/2*	0,00	0,00	0,00	55,61	0,00	0,00	0,00	2.061,05	47,23%	100,00%
	55401/3332/22602	5.725,00	0,00	5.725,00	1.161,60	1.161,60	689,70	689,70	689,70	4.563,40	79,71%	12,05%
	Gastos de publicidad y propaganda para el servicio del Museo	554*/333*/2*	0,00	0,00	0,00	471,90	0,00	0,00	0,00	5.035,30	20,29%	100,00%
	55401/3332/22609	26.850,00	4.622,10	31.472,10	13.568,90	13.568,90	7.451,95	7.451,95	7.451,95	17.903,20	56,89%	23,68%
	Actividades y eventos organizados por el servicio de Museo	554*/333*/2*	4.622,10	0,00	0,00	6.116,95	0,00	0,00	0,00	24.020,15	43,11%	100,00%
	55401/3332/22612	17.150,00	0,00	17.150,00	0,00	0,00	0,00	0,00	0,00	17.150,00	100,00%	0,00%
	Alquiler de exposición temporal	554*/333*/2*	0,00	0,00	0,00	0,00	0,00	0,00	0,00	17.150,00	0,00%	0,00%
	55401/3332/22699	1.600,00	0,00	1.600,00	204,49	204,49	0,00	0,00	0,00	1.395,51	87,22%	0,00%
	Otros gastos diversos para el servicio de Museo	554*/333*/2*	0,00	0,00	0,00	204,49	0,00	0,00	0,00	1.600,00	12,78%	0,00%
	55401/3332/22700	24.500,00	6.631,21	31.131,21	27.086,37	27.086,37	9.586,31	6.447,09	6.447,09	4.044,84	12,99%	30,79%
	Contrata de los servicios de limpieza del Museo	554*/333*/2*	6.631,21	0,00	0,00	17.500,06	3.139,22	0,00	0,00	21.544,90	87,01%	67,25%
	55401/3332/22701	100.200,00	26.761,72	126.961,72	100.093,22	100.093,22	31.565,94	31.565,94	31.565,94	26.868,50	21,16%	24,86%
	Servicio de control de acceso y seguridad del Museo	554*/333*/2*	26.761,72	0,00	0,00	68.527,28	0,00	0,00	0,00	95.395,78	78,84%	100,00%



Rem	Código de la Partida	Inicial	Modificación	Actual	A	D	O	P	RP	Saldo	%	%O /Cr
	Descripción	Vinculación	Inc. Rem.	RC Pdt. + ND	A pendiente	D pendiente	O pendiente	P pendiente	Reintegros	Remanente	%Ds/Cr	%RPs/O
	55401/3332/22706	4.550,00	0,00	4.550,00	500,00	500,00	0,00	0,00	0,00	4.050,00	89,01%	0,00%
	Estudios y trabajos técnicos para el servicio del Museo	554*/333*/2*	0,00	0,00	0,00	500,00	0,00	0,00	0,00	4.550,00	10,99%	0,00%
	55401/3332/22799	119.800,00	5.124,96	124.924,96	106.149,02	97.777,41	46.884,95	46.884,95	46.884,95	18.775,94	15,03%	37,53%
	Otros trabajos realizados por otras empresas para Museo	554*/333*/2*	5.124,96	0,00	8.371,61	50.892,46	0,00	0,00	0,00	78.040,01	78,27%	100,00%
	55401/3332/240	10.000,00	0,00	10.000,00	0,00	0,00	0,00	0,00	0,00	10.000,00	100,00%	0,00%
	Gastos de publicaciones del Museo	554*/333*/2*	0,00	0,00	0,00	0,00	0,00	0,00	0,00	10.000,00	0,00%	0,00%
	55401/3361/22000	0,00	0,00	0,00	0,00	0,00	0,00	0,00	0,00	-300,00	0,00%	0,00%
	Material de oficina ordinario no inventariable de Patrimonio Histórico y Artístico	554*/336*/2*	0,00	300,00	0,00	0,00	0,00	0,00	0,00	0,00	0,00%	0,00%
	55401/3361/22609	12.625,00	0,00	12.625,00	14.107,88	14.107,88	9.740,43	9.740,43	9.740,43	-1.482,88	-11,75%	77,15%
	Actividades y eventos organizados por Patrimonio Histórico y Artístico	554*/336*/2*	0,00	0,00	0,00	4.367,45	0,00	0,00	0,00	2.884,57	111,75%	100,00%
	55401/3361/22699	0,00	0,00	0,00	49,29	49,29	49,29	49,29	49,29	-49,29	0,00%	0,00%
	Otros gastos diversos de Patrimonio Histórico y Artístico	554*/336*/2*	0,00	0,00	0,00	0,00	0,00	0,00	0,00	-49,29	0,00%	100,00%
	55401/3361/22706	22.750,00	3.049,20	25.799,20	20.839,29	20.839,29	0,00	0,00	0,00	4.959,91	19,23%	0,00%
	Estudios sobre Patrimonio histórico-artístico	554*/336*/2*	3.049,20	0,00	0,00	20.839,29	0,00	0,00	0,00	25.799,20	80,77%	0,00%
	66101/9241/21200	28.199,44	2.547,47	30.746,91	22.086,28	22.086,24	5.556,53	5.556,53	5.556,53	8.460,63	27,52%	18,07%
	Mantenimiento de edificios municipales de Distritos	661*/924*/2*	2.547,47	200,00	0,04	16.529,71	0,00	0,00	0,00	25.190,38	71,83%	100,00%
	66101/9241/22000	200,00	0,00	200,00	0,00	0,00	0,00	0,00	0,00	0,00	0,00%	0,00%
	Material de oficina ordinario no inventariable de Distritos	661*/924*/2*	0,00	200,00	0,00	0,00	0,00	0,00	0,00	200,00	0,00%	0,00%
	66101/9241/22100	42.053,00	29.759,27	71.812,27	30.921,57	8.841,84	8.841,84	7.488,01	7.488,01	19.680,12	27,40%	12,31%
	Suministro de energía eléctrica para Distritos Municipales	661*/9*/22100*	29.759,27	21.210,58	22.079,73	0,00	1.353,83	0,00	0,00	62.970,43	12,31%	84,69%
	66101/9241/22101	10.588,00	0,00	10.588,00	4.119,55	4.119,55	4.119,55	4.119,55	4.119,55	788,00	7,44%	38,91%
	Suministro de agua para Distritos Municipales	661*/9*/22101*	0,00	5.680,45	0,00	0,00	0,00	0,00	0,00	6.468,45	38,91%	100,00%
	66101/9241/22104	2.050,00	217,80	2.267,80	1.971,39	1.971,39	621,70	398,09	398,09	296,41	13,07%	27,41%
	Vestuario	661*/924*/2*	217,80	0,00	0,00	1.349,69	223,61	0,00	0,00	1.646,10	86,93%	64,03%
	66101/9241/22199	2.225,00	10,31	2.235,31	1.766,61	1.766,61	219,42	219,42	219,42	468,70	20,97%	9,82%
	Otros suministros para funcionamiento centros de distritos municipales	661*/924*/2*	10,31	0,00	0,00	1.547,19	0,00	0,00	0,00	2.015,89	79,03%	100,00%
	66101/9241/22699	600,00	0,00	600,00	0,00	0,00	0,00	0,00	0,00	300,00	50,00%	0,00%
	Otros gastos diversos para Distritos Municipales	661*/924*/2*	0,00	300,00	0,00	0,00	0,00	0,00	0,00	600,00	0,00%	0,00%
	66101/9241/22700	84.700,00	25.891,10	110.591,10	84.001,12	83.915,54	23.667,76	17.255,71	17.255,71	26.589,98	24,04%	21,40%
	Contrata de los servicios de limpieza de Distritos	661*/924*/2*	25.891,10	0,00	85,58	60.247,78	6.412,05	0,00	0,00	86.923,34	75,88%	72,91%
	66101/9241/22701	26.725,00	1.997,10	28.722,10	19.604,41	19.604,41	6.618,25	6.618,25	6.618,25	9.117,69	31,74%	23,04%
	Servicio de control de acceso y seguridad de Distritos Municipales	661*/924*/2*	1.997,10	0,00	0,00	12.986,16	0,00	0,00	0,00	22.103,85	68,26%	100,00%
	66101/9241/22706	0,00	0,00	0,00	3.623,95	3.623,95	0,00	0,00	0,00	-3.623,95	0,00%	0,00%
	Estudios y trabajos técnicos para Distritos	661*/924*/2*	0,00	0,00	0,00	3.623,95	0,00	0,00	0,00	0,00	0,00%	0,00%
	66101/9241/23120	1.000,00	122,56	1.122,56	651,76	651,76	529,20	529,20	529,20	470,80	41,94%	47,14%
	Gastos de locomoción del personal no directivo de Funcionamiento de centros de distritos municipales	661*/924*/2*	122,56	0,00	0,00	122,56	0,00	0,00	0,00	593,36	58,06%	100,00%
	66101/9242/22000	0,00	0,00	0,00	1.407,06	1.407,06	1.407,06	1.407,06	1.407,06	-1.407,06	0,00%	0,00%
	Material de oficina ordinario no inventariable de Participación Ciudadana	661*/924*/2*	0,00	0,00	0,00	0,00	0,00	0,00	0,00	-1.407,06	0,00%	100,00%
	66101/9242/22609	15.400,00	455,62	15.855,62	3.351,22	3.351,22	455,62	455,62	455,62	12.504,40	78,86%	2,87%
	Actividades y eventos organizados por el servicio de Participación Ciudadana	661*/924*/2*	455,62	0,00	0,00	2.895,60	0,00	0,00	0,00	15.400,00	21,14%	100,00%
	66101/9242/22612	5.000,00	0,00	5.000,00	1.954,15	1.954,15	1.954,15	1.954,15	1.954,15	3.045,85	60,92%	39,08%
	Actividades de fomento de la identidad andaluza	661*/924*/2*	0,00	0,00	0,00	0,00	0,00	0,00	0,00	3.045,85	39,08%	100,00%
	66101/9242/23120	1.200,00	151,50	1.351,50	151,50	151,50	0,00	0,00	0,00	1.200,00	88,79%	0,00%



Rem	Código de la Partida	Inicial	Modificación	Actual	A	D	O	P	RP	Saldo	%	%O /Cr
	Descripción	Vinculación	Inc. Rem.	RC Pdt. + ND	A pendiente	D pendiente	O pendiente	P pendiente	Reintegros	Remanente	%Ds/Cr	%RPs/O
	Gastos de locomoción del personal no directivo de Fomento, participación y servicios a las entidades	661*/924*/2*	151,50	0,00	0,00	151,50	0,00	0,00	0,00	1.351,50	11,21%	0,00%
	66201/2311/21200	10.356,12	0,00	10.356,12	0,00	0,00	0,00	0,00	0,00	10.356,12	100,00%	0,00%
	Mantenimiento de edificios para administración de servicios sociales	662*/231*/2*	0,00	0,00	0,00	0,00	0,00	0,00	0,00	10.356,12	0,00%	0,00%
	66201/2312/20203	4.500,66	0,00	4.500,66	4.500,66	0,00	0,00	0,00	0,00	0,00	0,00%	0,00%
	Alquiler de viviendas de necesidad social y atención inmediata	662*/231*/2*	0,00	0,00	4.500,66	0,00	0,00	0,00	0,00	4.500,66	0,00%	0,00%
	66201/2312/21200	0,00	51,88	51,88	1.194,00	1.193,84	595,21	595,21	595,21	-1.142,12	-2201,46%	1147,28%
	Mantenimiento de edificios adscritos a servicios de atención a personas en riesgo de exclusión	662*/231*/2*	51,88	0,00	0,16	598,63	0,00	0,00	0,00	-543,33	2301,16%	100,00%
	66201/2312/22609	5.000,00	1.283,93	6.283,93	4.764,33	4.764,33	1.629,65	1.629,65	1.629,65	1.519,60	24,18%	25,93%
	Actividades y eventos organizados por Servicios Sociales	662*/231*/2*	1.283,93	0,00	0,00	3.134,68	0,00	0,00	0,00	4.654,28	75,82%	100,00%
	66201/2312/22799	16.819,00	0,00	16.819,00	16.819,00	16.819,00	8.409,51	8.409,51	8.409,51	0,00	0,00%	50,00%
	Otros trabajos realizados por otras empresas para Servicios Sociales	662*/231*/2*	0,00	0,00	0,00	8.409,49	0,00	0,00	0,00	8.409,49	100,00%	100,00%
	66201/2313/2100101	381,96	381,96	763,92	381,96	381,96	381,96	381,96	381,96	381,96	50,00%	50,00%
	Conservación y mantenimiento de zonas ajardinadas en centro de servicios sociales	662*/231*/2*	381,96	0,00	0,00	0,00	0,00	0,00	0,00	381,96	50,00%	100,00%
	66201/2313/21200	0,00	1.595,32	1.595,32	4.691,53	4.691,53	2.124,29	2.124,29	2.124,29	-3.196,21	-200,35%	133,16%
	Mantenimiento de edificios adscritos a los servicios sociales comunitarios	662*/231*/2*	1.595,32	100,00	0,00	2.567,24	0,00	0,00	0,00	-528,97	294,08%	100,00%
	66201/2313/22100	42.782,00	25.300,57	68.082,57	17.648,34	0,00	0,00	0,00	0,00	50.434,23	74,08%	0,00%
	Suministro de energía eléctrica de los Servicios Sociales Comunitarios	662*/2*/22100*	25.300,57	0,00	17.648,34	0,00	0,00	0,00	0,00	68.082,57	0,00%	0,00%
	66201/2313/22101	5.200,00	0,00	5.200,00	262,72	262,72	262,72	262,72	262,72	1.000,00	19,23%	5,05%
	Suministro de agua de los Servicios Sociales Comunitarios	662*/2*/22101*	0,00	3.937,28	0,00	0,00	0,00	0,00	0,00	4.937,28	5,05%	100,00%
	66201/2313/22104	850,00	58,84	908,84	765,43	765,43	137,30	56,87	56,87	143,41	15,78%	15,11%
	Suministro de vestuario a los Servicios Sociales Comunitarios	662*/231*/2*	58,84	0,00	0,00	628,13	80,43	0,00	0,00	771,54	84,22%	41,42%
	66201/2313/22106	6.475,00	6.320,26	12.795,26	0,00	0,00	0,00	0,00	0,00	12.795,26	100,00%	0,00%
	Gastos farmacéuticos y material asistencia sanitaria para Servicios Sociales	662*/231*/2*/ 2020.3.662.0033/ Qual	6.320,26	0,00	0,00	0,00	0,00	0,00	0,00	12.795,26	0,00%	0,00%
	66201/2313/22199	4.750,00	0,01	4.750,01	3.789,51	3.789,51	0,00	0,00	0,00	960,50	20,22%	0,00%
	Otros suministros para Servicios Sociales	662*/231*/2*	0,01	0,00	0,00	3.789,51	0,00	0,00	0,00	4.750,01	79,78%	0,00%
	66201/2313/22606	3.025,00	0,00	3.025,00	0,00	0,00	0,00	0,00	0,00	3.025,00	100,00%	0,00%
	Gastos de reuniones, conferencias y cursos para Servicios Sociales Comunitarios	662*/231*/2*	0,00	0,00	0,00	0,00	0,00	0,00	0,00	3.025,00	0,00%	0,00%
	66201/2313/22699	775,00	0,00	775,00	0,00	0,00	0,00	0,00	0,00	775,00	100,00%	0,00%
	Otros gastos diversos de los Servicios Sociales Comunitarios	662*/231*/2*	0,00	0,00	0,00	0,00	0,00	0,00	0,00	775,00	0,00%	0,00%
	66201/2313/22700	52.500,00	7.491,94	59.991,94	49.276,92	49.276,92	20.471,72	17.246,22	17.246,22	10.715,02	17,86%	34,12%
	Contrata de los servicios de limpieza de los Servicios Sociales Comunitarios	662*/231*/2*	7.491,94	0,00	0,00	28.805,20	3.225,50	0,00	0,00	39.520,22	82,14%	84,24%
	66201/2313/22701	134.900,00	34.278,58	169.178,58	129.809,75	129.809,75	41.851,53	41.851,53	41.851,53	39.368,83	23,27%	24,74%
	Servicio de control de acceso y seguridad de los Servicios Sociales Comunitarios	662*/231*/2*	34.278,58	0,00	0,00	87.958,22	0,00	0,00	0,00	127.327,05	76,73%	100,00%
	66201/2313/22799	1.517.684,39	65.847,42	1.583.531,81	1.232.660,24	935.297,93	264.993,57	264.993,57	264.993,57	350.871,57	22,16%	16,73%
	Otros trabajos realizados por otras empresas para Servicios Sociales Comunitarios	66201*/2313*/ 22799*/ 2020.3.662.0034/ Qual	65.847,42	0,00	297.362,31	670.304,36	0,00	0,00	0,00	1.318.538,24	59,06%	100,00%
	66201/2313/23120	100,00	13,69	113,69	34,47	34,47	20,78	20,78	20,78	79,22	69,68%	18,28%
	Gastos de locomoción del personal no directivo de Servicios Sociales Comunitarios	662*/231*/2*	13,69	0,00	0,00	13,69	0,00	0,00	0,00	92,91	30,32%	100,00%



Rem	Código de la Partida	Inicial	Modificación	Actual	A	D	O	P	RP	Saldo	%	%O /Cr
	Descripción	Vinculación	Inc. Rem.	RC Pdt. + ND	A pendiente	D pendiente	O pendiente	P pendiente	Reintegros	Remanente	%Ds/Cr	%RPs/O
	66201/2314/22799	4.847.774,38	209.698,75	5.057.473,13	4.280.640,00	4.280.640,00	1.361.101,87	1.361.101,87	1.361.101,87	776.833,13	15,36%	26,91%
	Otros trabajos realizados por otras empresas para la prestación de servicios a personas dependientes	66201*/2314*/22799*	209.698,75	0,00	0,00	2.919.538,13	0,00	0,00	0,00	3.696.371,26	84,64%	100,00%
	66201/2319/21202	14.941,27	7.942,09	22.883,36	16.614,42	16.614,42	6.959,32	6.959,32	6.959,32	6.268,94	27,40%	30,41%
	Mantenimiento de otras construcciones especializadas para Programa extraordinario de Acción Social	662*/231*/2*	7.942,09	0,00	0,00	9.655,10	0,00	0,00	0,00	15.924,04	72,60%	100,00%
	66201/2319/22104	2.950,00	2.949,74	5.899,74	2.949,74	2.949,74	0,00	0,00	0,00	2.950,00	50,00%	0,00%
	Suministro de vestuario para el funcionamiento de centros de distritos municipales	662*/231*/2*	2.949,74	0,00	0,00	2.949,74	0,00	0,00	0,00	5.899,74	50,00%	0,00%
	66201/2319/22199	32.725,00	296,13	33.021,13	17.236,12	17.236,12	13.738,97	13.738,97	13.738,97	15.785,01	47,80%	41,61%
	Otros suministros para el personal del Plan de Urgencia Municipal	662*/231*/2*	296,13	0,00	0,00	3.497,15	0,00	0,00	0,00	19.282,16	52,20%	100,00%
	66201/2319/22606	0,00	755,17	755,17	0,00	0,00	0,00	0,00	0,00	755,17	100,00%	0,00%
	Reuniones, conferencias y cursos.	662*/231*/2*	755,17	0,00	0,00	0,00	0,00	0,00	0,00	755,17	0,00%	0,00%
	66201/2319/22609	37.950,00	21.963,23	59.913,23	30.862,77	21.963,23	1.184,00	1.184,00	1.184,00	29.050,46	48,49%	1,98%
	Actividades y eventos organizados por Servicios Sociales (Mayores)	662*/231*/2*	21.963,23	0,00	8.899,54	20.779,23	0,00	0,00	0,00	58.729,23	36,66%	100,00%
	66201/2319/22700	41.300,00	1.105,69	42.405,69	19.925,05	19.897,37	12.456,71	7.113,35	7.113,35	22.480,64	53,01%	29,38%
	Contrata de los servicios de limpieza para residencias de ancianos y otras de naturaleza análoga	662*/231*/2*	1.105,69	0,00	27,68	7.440,66	5.343,36	0,00	0,00	29.948,98	46,92%	57,10%
	66201/2319/22701	975,00	234,62	1.209,62	898,75	898,75	495,13	495,13	495,13	310,87	25,70%	40,93%
	Servicio de control de acceso y seguridad de los Servicios Sociales Comunitarios	662*/231*/2*	234,62	0,00	0,00	403,62	0,00	0,00	0,00	714,49	74,30%	100,00%
	66201/2319/22799	64.800,00	18.084,10	82.884,10	31.309,10	31.309,10	0,00	0,00	0,00	51.575,00	62,23%	0,00%
	Otros trabajos realizados por otras empresas para Programa Extraordinario de Acción Social	662*/231*/2*	18.084,10	0,00	0,00	31.309,10	0,00	0,00	0,00	82.884,10	37,77%	0,00%
	66201/3113/22602	4.550,00	0,00	4.550,00	0,00	0,00	0,00	0,00	0,00	4.550,00	100,00%	0,00%
	Campañas de comunicación relativas a la salud pública	662*/311*/2*	0,00	0,00	0,00	0,00	0,00	0,00	0,00	4.550,00	0,00%	0,00%
	66201/3113/22609	3.875,00	435,60	4.310,60	1.887,60	1.887,60	925,65	925,65	925,65	2.423,00	56,21%	21,47%
	Actividades y eventos realizados por el servicio de acciones relativas a la salud e higiene pública	662*/311*/2*	435,60	0,00	0,00	961,95	0,00	0,00	0,00	3.384,95	43,79%	100,00%
	66301/2318/22000	765,03	0,00	765,03	765,03	765,03	765,03	765,03	765,03	0,00	0,00%	100,00%
	Material de oficina ordinario no inventariable de Promoción de la igualdad de género	663*/231*/2*	0,00	0,00	0,00	0,00	0,00	0,00	0,00	0,00	100,00%	100,00%
	66301/2318/223	750,00	0,00	750,00	0,00	0,00	0,00	0,00	0,00	650,00	86,67%	0,00%
	Gastos de transportes de Promoción de la Igualdad de Género	663*/231*/2*	0,00	100,00	0,00	0,00	0,00	0,00	0,00	750,00	0,00%	0,00%
	66301/2318/22606	3.025,00	0,00	3.025,00	0,00	0,00	0,00	0,00	0,00	3.025,00	100,00%	0,00%
	Reuniones, conferencias y cursos para la Promoción de la Igualdad de Género	663*/231*/2*	0,00	0,00	0,00	0,00	0,00	0,00	0,00	3.025,00	0,00%	0,00%
	66301/2318/22609	20.675,00	27.523,11	48.198,11	26.631,98	26.631,98	8.932,95	8.932,95	8.932,95	21.566,13	44,74%	18,53%
	Actividades de promoción de la igualdad de género y prevención de violencia de género	663*/231*/2*/2021.3.663.0010/Qual	27.523,11	0,00	0,00	17.699,03	0,00	0,00	0,00	39.265,16	55,26%	100,00%
	66301/2318/22706	0,00	0,00	0,00	14.011,80	14.011,80	0,00	0,00	0,00	-14.011,80	0,00%	0,00%
	Estudios y trabajos técnicos para la Promoción de la Igualdad de Género	663*/231*/2*/2021.3.663.0010/Qual	0,00	0,00	0,00	14.011,80	0,00	0,00	0,00	0,00	0,00%	0,00%
	66401/3401/23120	0,00	300,00	300,00	0,00	0,00	0,00	0,00	0,00	300,00	100,00%	0,00%
	Gastos de locomoción del personal no directivo de la Administración General de Deportes	664*/340*/2*	0,00	0,00	0,00	0,00	0,00	0,00	0,00	300,00	0,00%	0,00%
	66401/3411/22104	1.675,00	246,93	1.921,93	989,62	989,62	171,55	130,20	130,20	932,31	48,51%	8,93%



Rem	Código de la Partida	Inicial	Modificación	Actual	A	D	O	P	RP	Saldo	%	%O /Cr
	Descripción	Vinculación	Inc. Rem.	RC Pdt. + ND	A pendiente	D pendiente	O pendiente	P pendiente	Reintegros	Remanente	%Ds/Cr	%RPs/O
	Suministro de vestuario para Promoción y Fomento del Deporte	664*/341*/2*	246,93	0,00	0,00	818,07	41,35	0,00	0,00	1.750,38	51,49%	75,90%
	66401/3411/22108	0,00	37,85	37,85	0,00	0,00	0,00	0,00	0,00	37,85	100,00%	0,00%
	Suministros de material deportivo, didactico y cultural para Promoción y Fomento del Deporte	664*/341*/2*	37,85	0,00	0,00	0,00	0,00	0,00	0,00	37,85	0,00%	0,00%
	66401/3411/22199	0,00	0,00	0,00	3.412,20	3.412,20	3.412,20	3.412,20	3.412,20	-3.412,20	0,00%	0,00%
	Otros suministros para la Promoción y fomento del deporte	664*/341*/2*	0,00	0,00	0,00	0,00	0,00	0,00	0,00	-3.412,20	0,00%	100,00%
	66401/3411/22609	154.600,00	40.782,33	195.382,33	136.999,23	136.999,23	71.101,61	71.101,61	71.101,61	40.234,31	20,59%	36,39%
	Actividades y eventos organizados para la promoción y fomento del deporte	664*/341*/2*	40.782,33	18.148,79	0,00	65.897,62	0,00	0,00	0,00	124.280,72	70,12%	100,00%
	66401/3411/22699	100,00	0,01	100,01	0,01	0,01	0,00	0,00	0,00	100,00	99,99%	0,00%
	Otros gastos diversos para la Promoción y fomento del deporte	664*/341*/2*	0,01	0,00	0,00	0,01	0,00	0,00	0,00	100,01	0,01%	0,00%
	66401/3411/22799	421.000,00	112.188,25	533.188,25	234.931,35	234.931,35	78.752,56	65.702,56	65.702,56	298.256,90	55,94%	14,77%
	Contratos de servicios para el fomento del deporte en edad escolar a través de MID	664*/341*/2*	112.188,25	0,00	0,00	156.178,79	13.050,00	0,00	0,00	454.435,69	44,06%	83,43%
	66401/3421/20202	21.875,50	1.875,50	23.751,00	1.875,50	1.875,50	0,00	0,00	0,00	21.875,50	92,10%	0,00%
	Alquiler de módulos prefabricados para instalaciones deportivas	664*/342*/2*	1.875,50	0,00	0,00	1.875,50	0,00	0,00	0,00	23.751,00	7,90%	0,00%
	66401/3421/20802	14.110,49	2.380,65	16.491,14	14.110,49	14.110,49	5.708,25	5.708,25	5.708,25	2.380,65	14,44%	34,61%
	Alquiler de equipos de cardioprotección para instalaciones deportivas	664*/342*/2*	2.380,65	0,00	0,00	8.402,24	0,00	0,00	0,00	10.782,89	85,56%	100,00%
	66401/3421/20803	2.619,28	2.619,28	5.238,56	2.619,28	2.619,28	0,00	0,00	0,00	2.619,28	50,00%	0,00%
	Alquiler de módulos prefabricados para instalaciones deportivas	664*/342*/2*	2.619,28	0,00	0,00	2.619,28	0,00	0,00	0,00	5.238,56	50,00%	0,00%
	66401/3421/21202	397.082,53	-39.409,54	357.672,99	178.238,87	178.238,87	94.870,52	94.870,52	94.870,52	170.392,08	47,64%	26,52%
	Mantenimiento de construcciones especializadas Instalaciones deportivas de uso público	664*/342*/2*	28.292,33	9.042,04	0,00	83.368,35	0,00	0,00	0,00	262.802,47	41,90%	100,00%
	66401/3421/21301	1.512,50	0,00	1.512,50	0,00	0,00	0,00	0,00	0,00	1.512,50	100,00%	0,00%
	Reparación y mantenimiento de maquinaria de Instalaciones Deportivas	664*/342*/2*	0,00	0,00	0,00	0,00	0,00	0,00	0,00	1.512,50	0,00%	0,00%
	66401/3421/21302	24.371,94	1.499,08	25.871,02	14.736,91	14.736,91	9.638,25	9.638,25	9.638,25	11.134,11	43,04%	37,26%
	Mantenimiento y reparación instalaciones técnicas de deporte	664*/342*/2*	1.499,08	0,00	0,00	5.098,66	0,00	0,00	0,00	16.232,77	56,96%	100,00%
	66401/3421/214	6.750,21	252,55	7.002,76	1.281,01	1.281,01	1.028,46	1.028,46	1.028,46	5.721,75	81,71%	14,69%
	Mantenimiento y reparación de vehículos del servicio de Instalaciones Deportivas	664*/342*/2*	252,55	0,00	0,00	252,55	0,00	0,00	0,00	5.974,30	18,29%	100,00%
	66401/3421/21903	0,00	0,00	0,00	3.355,11	3.355,11	3.355,11	3.355,11	3.355,11	-3.355,11	0,00%	0,00%
	Conservación y reparación de mobiliario y material de instalaciones deportivas.	664*/342*/2*	0,00	0,00	0,00	0,00	0,00	0,00	0,00	-3.355,11	0,00%	100,00%
	66401/3421/22000	32,67	32,67	65,34	1.265,08	1.265,08	1.232,41	1.232,41	1.232,41	-1.199,74	-1836,15%	1886,15%
	Material de oficina ordinario no inventariable para Instalaciones Deportivas	664*/342*/2*	32,67	0,00	0,00	32,67	0,00	0,00	0,00	-1.167,07	1936,15%	100,00%
	66401/3421/22100	406.878,00	58.829,66	465.707,66	249.064,74	106.066,91	105.998,59	93.426,98	93.426,98	201.446,66	43,26%	22,76%
	Suministro de energía eléctrica de Instalaciones Deportivas	664*/3*/22100*	58.829,66	15.196,26	142.997,83	68,32	12.571,61	0,00	0,00	359.709,07	22,78%	88,14%
	66401/3421/22101	164.213,00	0,00	164.213,00	44.594,18	44.594,18	44.594,18	44.594,18	44.594,18	14.413,00	8,78%	27,16%
	Suministro de agua para Instalaciones Deportivas	664*/3*/22101*	0,00	105.205,82	0,00	0,00	0,00	0,00	0,00	119.618,82	27,16%	100,00%
	66401/3421/22102	96.044,00	41.582,70	137.626,70	97.038,66	97.038,66	8.178,29	8.178,29	8.178,29	40.588,04	29,49%	5,94%
	Suministro de gas para Instalaciones Deportivas	664*/3*/22102*	41.582,70	0,00	0,00	88.860,37	0,00	0,00	0,00	129.448,41	70,51%	100,00%
	66401/3421/22103	2.650,00	546,47	3.196,47	1.746,47	1.746,47	565,80	565,80	565,80	1.450,00	45,36%	17,70%
	Suministro de combustibles y carburantes de Instalaciones Deportivas	664*/3*/22103*	546,47	0,00	0,00	1.180,67	0,00	0,00	0,00	2.630,67	54,64%	100,00%
	66401/3421/22106	14.775,00	0,00	14.775,00	0,00	0,00	0,00	0,00	0,00	14.775,00	100,00%	0,00%
	Productos farmacéuticos y material sanitario para Instalaciones Deportivas	664*/342*/2*	0,00	0,00	0,00	0,00	0,00	0,00	0,00	14.775,00	0,00%	0,00%
	66401/3421/22110	1.875,00	0,01	1.875,01	0,00	0,00	0,00	0,00	0,00	1.875,01	100,00%	0,00%



Rem	Código de la Partida	Inicial	Modificación	Actual	A	D	O	P	RP	Saldo	%	%O /Cr
	Descripción	Vinculación	Inc. Rem.	RC Pdt. + ND	A pendiente	D pendiente	O pendiente	P pendiente	Reintegros	Remanente	%Ds/Cr	%RPs/O
	Suministro de productos de limpieza y aseo para Instalaciones Deportivas	664*/342*/2*	0,01	0,00	0,00	0,00	0,00	0,00	0,00	1.875,01	0,00%	0,00%
	66401/3421/22199	54.250,00	4.594,32	58.844,32	38.533,05	38.533,05	11.355,34	11.355,34	11.355,34	14.666,70	24,92%	19,30%
	Otros suministros para Instalaciones Deportivas	664*/342*/2*	4.594,32	5.644,57	0,00	27.177,71	0,00	0,00	0,00	47.488,98	65,48%	100,00%
	66401/3421/22604	8.225,00	0,00	8.225,00	1.830,16	1.830,16	1.830,16	1.830,16	1.830,16	6.394,84	77,75%	22,25%
	Gastos jurídicos y contenciosos del servicio de Instalaciones deportivas de uso público	664*/342*/2*	0,00	0,00	0,00	0,00	0,00	0,00	0,00	6.394,84	22,25%	100,00%
	66401/3421/22699	325,00	-300,00	25,00	0,00	0,00	0,00	0,00	0,00	25,00	100,00%	0,00%
	Otros gastos diversos para Instalaciones Deportivas	664*/342*/2*	0,00	0,00	0,00	0,00	0,00	0,00	0,00	25,00	0,00%	0,00%
	66401/3421/22700	379.600,00	158.947,50	538.547,50	493.161,33	493.161,33	105.767,48	105.767,48	105.767,48	45.386,17	8,43%	19,64%
	Contrata de los servicios de limpieza para Instalaciones Deportivas	664*/342*/2*	158.947,50	0,00	0,00	387.393,85	0,00	0,00	0,00	432.780,02	91,57%	100,00%
	66401/3421/22701	57.242,36	31.174,31	88.416,67	58.096,08	58.096,08	14.798,35	14.798,35	14.798,35	30.320,59	34,29%	16,74%
	Servicio de control de acceso y seguridad de Instalaciones Deportivas	664*/342*/2*	31.174,31	0,00	0,00	43.297,73	0,00	0,00	0,00	73.618,32	65,71%	100,00%
	66401/3421/22706	0,00	7.442,71	7.442,71	10.406,00	10.406,00	3.509,00	3.509,00	3.509,00	-2.963,29	-39,81%	47,15%
	Estudios y trabajos técnicos de Instalaciones deportivas de uso público	664*/342*/2*	7.442,71	0,00	0,00	6.897,00	0,00	0,00	0,00	3.933,71	139,81%	100,00%
	66401/3421/22799	1.171.400,00	257.199,72	1.428.599,72	1.332.557,25	1.214.317,69	426.056,47	426.056,47	426.056,47	96.042,47	6,72%	29,82%
	Otros trabajos realizados por otras empresas para Instalaciones Deportivas	664*/342*/2*	257.199,72	0,00	118.239,56	788.261,22	0,00	0,00	0,00	1.002.543,25	85,00%	100,00%
	66401/3421/23120	2.100,00	0,00	2.100,00	798,68	798,68	798,68	798,68	798,68	724,04	34,48%	38,03%
	Gastos de locomoción del personal no directivo del servicio de Instalaciones deportivas uso público	664*/342*/2*	0,00	577,28	0,00	0,00	0,00	0,00	0,00	1.301,32	38,03%	100,00%
	77101/4912/22799	11.325,00	0,00	11.325,00	3.256,11	3.256,11	1.356,70	1.356,70	1.356,70	8.068,89	71,25%	11,98%
	Otros trabajos realizados por otras empresas para Radio Guadaira	771*/491*/2*	0,00	0,00	0,00	1.899,41	0,00	0,00	0,00	9.968,30	28,75%	100,00%
	77101/4913/22602	72.600,00	12.814,19	85.414,19	54.970,58	54.970,58	43.807,54	43.807,54	43.807,54	30.443,61	35,64%	51,29%
	Campañas de publicidad institucional	771*/491*/2*	12.814,19	0,00	0,00	11.163,04	0,00	0,00	0,00	41.606,65	64,36%	100,00%
	77101/4913/22799	54.000,00	0,02	54.000,02	25.419,83	25.419,83	6.101,80	6.101,80	6.101,80	28.580,19	52,93%	11,30%
	Otros trabajos realizados por otras empresas para el gabinete de comunicación	771*/491*/2*	0,02	0,00	0,00	19.318,03	0,00	0,00	0,00	47.898,22	47,07%	100,00%
	88181/9314/22203	1.500,00	726,00	2.226,00	1.017,25	1.017,25	66,04	66,04	66,04	1.208,75	54,30%	2,97%
	Gastos por comunicaciones informáticas de oficina de gestión de fondos europeos	881*/931*/2*/ 2021.0.445.0011/ Qual	726,00	0,00	0,00	951,21	0,00	0,00	0,00	2.159,96	45,70%	100,00%
	88181/9314/22602	37.000,16	0,00	37.000,16	0,00	0,00	0,00	0,00	0,00	36.500,16	98,65%	0,00%
	Gastos de publicidad y propaganda de la Oficina de Gestión de Fondos Europeos	881*/931*/2*	0,00	500,00	0,00	0,00	0,00	0,00	0,00	37.000,16	0,00%	0,00%
	88181/9314/22606	3.025,00	0,00	3.025,00	0,00	0,00	0,00	0,00	0,00	3.025,00	100,00%	0,00%
	Gastos de reuniones, conferencias y cursos de la Oficina de Gestión de Fondos Europeos	881*/931*/2*	0,00	0,00	0,00	0,00	0,00	0,00	0,00	3.025,00	0,00%	0,00%
	88181/9314/22799	82.363,80	20.012,19	102.375,99	41.886,22	41.886,22	18.494,40	18.494,40	18.494,40	60.489,77	59,09%	18,07%
	Otros trabajos realizados por otras empresas para la Oficina de Gestión de Fondos Europeos	881*/931*/2*/ 2021.0.445.0011/ Qual	20.012,19	0,00	0,00	23.391,82	0,00	0,00	0,00	83.881,59	40,91%	100,00%
	88282/1341/22706	22.752,09	7.584,03	30.336,12	30.336,10	30.336,10	7.584,03	7.584,03	7.584,03	0,02	0,00%	25,00%
	Estudios y trabajos técnicos de desarrollo y soportes informáticos para Tráfico en el marco DUSI	882*/134*/2*	7.584,03	0,00	0,00	22.752,07	0,00	0,00	0,00	22.752,09	100,00%	100,00%
	88282/4921/22799	79.419,56	97.892,37	177.311,93	177.311,88	177.311,88	21.601,08	21.601,08	21.601,08	0,05	0,00%	12,18%
	Otros trabajos realizados por otras empresas para la Oficina de EDUSI	882*/492*/2*	97.892,37	0,00	0,00	155.710,80	0,00	0,00	0,00	155.710,85	100,00%	100,00%
	88282/9314/22602	211.727,97	5.606,21	217.334,18	67.451,63	67.451,63	9.311,32	9.311,32	9.311,32	133.882,55	61,60%	4,28%
	Gastos de publicidad y propaganda en el marco de la estrategia EDUSI	882*/931*/2*	5.606,21	16.000,00	0,00	58.140,31	0,00	0,00	0,00	208.022,86	31,04%	100,00%
	88282/9314/22606	201.588,41	0,00	201.588,41	0,00	0,00	0,00	0,00	0,00	201.588,41	100,00%	0,00%



Rem	Código de la Partida	Inicial	Modificación	Actual	A	D	O	P	RP	Saldo	%	%O /Cr
	Descripción	Vinculación	Inc. Rem.	RC Pdt. + ND	A pendiente	D pendiente	O pendiente	P pendiente	Reintegros	Remanente	%Ds/Cr	%RPs/O
	Gastos de reuniones, conferencias y cursos de la Oficina de Gestión Urbana Edusi	882*/931*/2*	0,00	0,00	0,00	0,00	0,00	0,00	0,00	201.588,41	0,00%	0,00%
	88282/9314/22706	0,00	0,00	0,00	57.196,64	0,00	0,00	0,00	0,00	-57.196,64	0,00%	0,00%
	Estudios y trabajos técnicos para la Oficina de Gestión Urbana Edusi	882*/931*/2*	0,00	0,00	57.196,64	0,00	0,00	0,00	0,00	0,00	0,00%	0,00%
	99101/9201/22000	520,30	520,31	1.040,61	9.455,68	9.455,68	999,22	0,00	0,00	-8.415,07	-808,67%	96,02%
	Material de oficina ordinario no inventariable de Dependencias Generales	991*/920*/2*	520,31	0,00	0,00	8.456,46	999,22	0,00	0,00	41,39	908,67%	0,00%
	99101/9201/22104	1.975,00	373,10	2.348,10	373,10	373,10	0,00	0,00	0,00	1.975,00	84,11%	0,00%
	Suministro de vestuario diversas Concejalías	991*/920*/2*	373,10	0,00	0,00	373,10	0,00	0,00	0,00	2.348,10	15,89%	0,00%
	99101/9201/22400	29.450,00	77,34	29.527,34	26.384,71	26.384,71	26.307,41	26.307,41	26.307,41	3.142,63	10,64%	89,10%
	Póliza de seguros de vehículos del servicio de Gastos de Oficina y Dependencia Generales	991*/920*/2*	77,34	0,00	0,00	77,30	0,00	0,00	0,00	3.219,93	89,36%	100,00%
	99101/9201/23120	3.300,00	0,00	3.300,00	597,60	597,60	597,60	597,60	597,60	2.702,40	81,89%	18,11%
	Gastos de locomoción del personal no directivo de Gastos de Oficina y Dependencias Generales	991*/920*/2*	0,00	0,00	0,00	0,00	0,00	0,00	0,00	2.702,40	18,11%	100,00%
	99101/9209/20500	60.125,00	23.341,49	83.466,49	61.640,87	61.640,87	12.457,66	12.457,66	12.457,66	21.825,62	26,15%	14,93%
	Alquiler de equipos de oficina para diversas Concejalías	991*/920*/2*	23.341,49	0,00	0,00	49.183,21	0,00	0,00	0,00	71.008,83	73,85%	100,00%
	99101/9209/22200	239.225,00	36.748,40	275.973,40	28.449,01	28.449,01	0,00	0,00	0,00	247.524,39	89,69%	0,00%
	Comunicaciones telefónicas de diversas Concejalías	991*/9*/22200*/2021.0.445.0012/Qual	36.748,40	0,00	0,00	28.449,01	0,00	0,00	0,00	275.973,40	10,31%	0,00%
	99101/9209/22201	53.350,00	31.795,40	85.145,40	73.320,02	57.320,02	17.378,23	11.129,24	11.129,24	11.825,38	13,89%	20,41%
	Contratación de servicios de comunicación de diversas Concejalías	991*/9*/22201*	31.795,40	0,00	16.000,00	39.941,79	6.248,99	0,00	0,00	67.767,17	67,32%	64,04%
	99101/9209/22403	68.425,00	27,85	68.452,85	80.506,56	34.506,56	34.506,56	34.506,56	34.506,56	-12.053,71	-17,61%	50,41%
	Pólizas de responsabilidad civil para la racionalización y centralización de la contratación	991*/920*/2*	27,85	0,00	46.000,00	0,00	0,00	0,00	0,00	33.946,29	50,41%	100,00%
	99101/9209/22700	10.200,00	10.183,99	20.383,99	10.183,99	10.183,99	0,00	0,00	0,00	10.200,00	50,04%	0,00%
	Servicio especial de limpieza Covid-19	991*/920*/2*	10.183,99	0,00	0,00	10.183,99	0,00	0,00	0,00	20.383,99	49,96%	0,00%
	99101/9209/22701	0,00	72.512,25	72.512,25	0,00	0,00	0,00	0,00	0,00	72.512,25	100,00%	0,00%
	Servicio de control de acceso y seguridad de diversas Concejalías	991*/920*/2*	72.512,25	0,00	0,00	0,00	0,00	0,00	0,00	72.512,25	0,00%	0,00%
	Total Capítulo 2GASTOS CORRIENTES EN BIENES Y SERVICIOS.	37.732.853,51	6.226.679,73	43.959.533,24	27.303.522,16	24.189.692,13	8.927.018,70	8.511.109,14	8.507.497,29	12.217.736,30	27,79%	20,31%
			6.209.396,42	4.438.274,78	3.113.830,03	15.262.673,43	415.909,56	3.611,85	0,00	35.032.514,54	55,03%	95,30%
	00303/0111/31000	513.578,81	0,00	513.578,81	189.427,38	189.427,38	189.427,38	189.427,38	189.427,38	102.211,46	19,90%	36,88%
	Intereses de préstamos a largo plazo	003*/011*/3*	0,00	221.939,97	0,00	0,00	0,00	0,00	0,00	324.151,43	36,88%	100,00%
	00303/9341/352	70.919,63	0,00	70.919,63	9,85	9,85	9,85	9,85	9,85	60.808,97	85,74%	0,01%
	Intereses de demora de Gestión de Tesorería	003*/934*/3*	0,00	10.100,81	0,00	0,00	0,00	0,00	0,00	70.909,78	0,01%	100,00%
	00303/9341/359	217.013,88	0,00	217.013,88	114.348,40	114.348,40	114.348,40	114.348,40	114.348,40	-57.366,57	-26,43%	52,69%
	Otros gastos financieros para Gestión de la Tesorería	003*/934*/3*	0,00	160.032,05	0,00	0,00	0,00	0,00	0,00	102.665,48	52,69%	100,00%
	Total Capítulo 3GASTOS FINANCIEROS.	801.512,32	0,00	801.512,32	303.785,63	303.785,63	303.785,63	303.785,63	303.785,63	105.653,86	13,18%	37,90%
			0,00	392.072,83	0,00	0,00	0,00	0,00	0,00	497.726,69	37,90%	100,00%
	00101/9121/483	190.000,00	0,00	190.000,00	189.703,88	189.703,88	79.043,20	79.043,20	79.043,20	0,00	0,00%	41,60%
	Subsidios a favor de grupos políticos municipales	001*/912*/4*	0,00	296,12	0,00	110.660,68	0,00	0,00	0,00	110.956,80	99,84%	100,00%
	00101/9411/4534000	57.394,00	0,00	57.394,00	0,00	0,00	0,00	0,00	0,00	57.394,00	100,00%	0,00%



Rem	Código de la Partida	Inicial	Modificación	Actual	A	D	O	P	RP	Saldo	%	%O /Cr
	Descripción	Vinculación	Inc. Rem.	RC Pdt. + ND	A pendiente	D pendiente	O pendiente	P pendiente	Reintegros	Remanente	%Ds/Cr	%RPs/O
	Aportaciones al Consorcio de Transporte Metropolitano del Área de Sevilla	001*/941*/4*	0,00	0,00	0,00	0,00	0,00	0,00	0,00	57.394,00	0,00%	0,00%
	00101/9431/4630000	28.481,76	0,00	28.481,76	0,00	0,00	0,00	0,00	0,00	28.481,76	100,00%	0,00%
	Cuota a favor de la MANCOMUNIDAD DE LOS ALCORES	001*/943*/4*	0,00	0,00	0,00	0,00	0,00	0,00	0,00	28.481,76	0,00%	0,00%
	00201/9122/4890500	4.252,51	0,00	4.252,51	4.252,51	4.252,51	4.252,51	4.252,51	4.252,51	0,00	0,00%	100,00%
	Federación Española de Municipios y Provincias	002*/912*/4*	0,00	0,00	0,00	0,00	0,00	0,00	0,00	0,00	100,00%	100,00%
	00201/9122/4890501	5.975,00	388,57	6.363,57	6.363,57	6.363,57	6.363,57	6.363,57	6.363,57	0,00	0,00%	100,00%
	Federación Andaluza de Municipios y Provincias	002*/912*/4*	0,00	0,00	0,00	0,00	0,00	0,00	0,00	0,00	100,00%	100,00%
	22201/1621/44930	3.072.244,00	0,00	3.072.244,00	2.992.737,96	2.992.737,96	501.046,63	501.046,63	501.046,63	79.506,04	2,59%	16,31%
	Transferencias corrientes a sociedad AIRA GESTION AMBIENTAL gestión recogida y tratamiento residuos	22201*/1*/4*	0,00	0,00	0,00	2.491.691,33	0,00	0,00	0,00	2.571.197,37	97,41%	100,00%
	22201/1621/4630101	1.012.820,35	0,00	1.012.820,35	967.080,08	967.080,08	967.080,08	967.080,08	967.080,08	45.740,27	4,52%	95,48%
	Transferencias de financiación a MANCOMUNIDAD DE LOS ALCORES por servicios de R.S.U.	22201*/1*/4*	0,00	0,00	0,00	0,00	0,00	0,00	0,00	45.740,27	95,48%	100,00%
	22201/1631/44930	2.275.317,00	0,00	2.275.317,00	1.385.524,12	1.385.524,12	231.965,58	231.965,58	231.965,58	889.792,88	39,11%	10,19%
	Transferencias corrientes a sociedad AIRA GESTION AMBIENTAL gestión servicio limpieza viaria	22201*/1*/4*	0,00	0,00	0,00	1.153.558,54	0,00	0,00	0,00	2.043.351,42	60,89%	100,00%
	22201/1631/4630100	164.246,22	0,00	164.246,22	784.143,24	784.143,24	784.143,24	784.143,24	784.143,24	-619.897,02	-377,42%	477,42%
	Transferencias de financiación a MANCOMUNIDAD DE LOS ALCORES por servicios de limpieza viaria	22201*/1*/4*	0,00	0,00	0,00	0,00	0,00	0,00	0,00	-619.897,02	477,42%	100,00%
	22201/9421/44930	629.900,00	0,00	629.900,00	470.269,35	470.269,35	233.202,06	233.202,06	233.202,06	159.630,65	25,34%	37,02%
	Transferencias corrientes a sociedad AIRA GESTION AMBIENTAL gastos administración general financiera	22201*/9*/4*	0,00	0,00	0,00	237.067,29	0,00	0,00	0,00	396.697,94	74,66%	100,00%
	22301/1701/48554	50.000,00	0,00	50.000,00	0,00	0,00	0,00	0,00	0,00	50.000,00	100,00%	0,00%
	Convenio con la Universidad Pablo Olavide para el estudio de la calidad de las aguas del río	22301*/1701*/48554*	0,00	0,00	0,00	0,00	0,00	0,00	0,00	50.000,00	0,00%	0,00%
	22301/1701/48903	5.000,00	0,00	5.000,00	0,00	0,00	0,00	0,00	0,00	5.000,00	100,00%	0,00%
	Subvenciones a entidades para Medio Ambiente	223*/170*/4*	0,00	0,00	0,00	0,00	0,00	0,00	0,00	5.000,00	0,00%	0,00%
	22301/1701/4890503	700,00	0,00	700,00	0,00	0,00	0,00	0,00	0,00	700,00	100,00%	0,00%
	Red Española de Ciudades por el Clima (FEMP)	223*/170*/4*	0,00	0,00	0,00	0,00	0,00	0,00	0,00	700,00	0,00%	0,00%
	22401/1371/48903	15.000,00	0,00	15.000,00	0,00	0,00	0,00	0,00	0,00	15.000,00	100,00%	0,00%
	Subvenciones a entidades en materia de accesibilidad	224*/137*/4*	0,00	0,00	0,00	0,00	0,00	0,00	0,00	15.000,00	0,00%	0,00%
	22501/4411/47900	291.839,97	71.034,76	362.874,73	291.839,97	291.839,97	156.404,52	156.404,52	156.404,52	71.034,76	19,58%	43,10%
	Déficit de explotación transporte colectivo urbano	225*/441*/4*	71.034,76	0,00	0,00	0,00	135.435,45	0,00	0,00	206.470,21	80,42%	100,00%
	22501/4412/4534000	45.898,30	63.939,21	109.837,51	91.796,60	91.796,60	0,00	0,00	0,00	18.040,91	16,43%	0,00%
	Mejora de las conexiones en transporte público con la Universidad Pablo de Olavide	225*/441*/4*	63.939,21	0,00	0,00	0,00	91.796,60	0,00	0,00	109.837,51	83,57%	0,00%
	22601/1521/48011	190.200,00	0,00	190.200,00	103.809,66	103.809,66	103.809,66	103.809,66	103.809,66	30.200,00	15,88%	54,58%
	Plan de Vivienda: ayudas para el alquiler de vivienda habitual	226*/152*/4*	0,00	56.190,34	0,00	0,00	0,00	0,00	0,00	86.390,34	54,58%	100,00%
	22601/1521/48552	20.000,00	0,00	20.000,00	0,00	0,00	0,00	0,00	0,00	20.000,00	100,00%	0,00%
	Programa de erradicación de infravivienda e incorporación social	22601*/1521*/48552*	0,00	0,00	0,00	0,00	0,00	0,00	0,00	20.000,00	0,00%	0,00%
	33201/4301/48512	6.125,00	0,00	6.125,00	0,00	0,00	0,00	0,00	0,00	6.125,00	100,00%	0,00%
	Federación Industriales y Comerciantes de Alcalá de Guadaíra	33201*/4301*/48512*	0,00	0,00	0,00	0,00	0,00	0,00	0,00	6.125,00	0,00%	0,00%
	33201/4301/4890402	0,00	0,00	0,00	0,00	0,00	0,00	0,00	0,00	0,00	0,00%	0,00%
	Ayudas a entidades para fomento del comercio	332*/430*/4*	0,00	0,00	0,00	0,00	0,00	0,00	0,00	0,00	0,00%	0,00%
	33201/4331/47991	40.000,00	0,00	40.000,00	40.000,00	30.923,71	0,00	0,00	0,00	0,00	0,00%	0,00%




Rem	Código de la Partida	Inicial	Modificación	Actual	A	D	O	P	RP	Saldo	%	%O /Cr
	Descripción	Vinculación	Inc. Rem.	RC Pdt. + ND	A pendiente	D pendiente	O pendiente	P pendiente	Reintegros	Remanente	%Ds/Cr	%RPs/O
	Ayudas para financiar operaciones corrientes a pymes destinadas al desarrollo empresarial	332*/433*/4*	0,00	0,00	9.076,29	30.923,71	0,00	0,00	0,00	40.000,00	77,31%	0,00%
	33201/4331/47992	0,00	1.000.000,00	1.000.000,00	1.000.000,00	756.000,00	756.000,00	756.000,00	756.000,00	0,00	0,00%	75,60%
	Ayudas programa de empleo y apoyo empresarial	332*/433*/4*/ 2021.3.332.0022/ Qual	1.000.000,00	0,00	244.000,00	0,00	0,00	0,00	0,00	244.000,00	75,60%	100,00%
	33201/4331/48991	50.000,00	0,00	50.000,00	45.000,00	34.426,61	25.819,96	25.819,96	25.819,96	5.000,00	10,00%	51,64%
	Ayudas para financiar operaciones corrientes a organizaciones empresariales desarrollo empresarial	332*/433*/4*	0,00	0,00	10.573,39	8.606,65	0,00	0,00	0,00	24.180,04	68,85%	100,00%
	33201/4630/4890500	2.000,00	0,00	2.000,00	0,00	0,00	0,00	0,00	0,00	2.000,00	100,00%	0,00%
	Red española de agenda 2030	332*/463*/4*	0,00	0,00	0,00	0,00	0,00	0,00	0,00	2.000,00	0,00%	0,00%
	33301/2411/4810003	65.000,00	5.570,42	70.570,42	46.879,96	4.447,96	2.375,53	2.375,53	2.375,53	23.690,46	33,57%	3,37%
	Becas de individuales de formación para el empleo	333*/241*/4*	5.570,42	0,00	42.432,00	2.072,43	0,00	0,00	0,00	68.194,89	6,30%	100,00%
	33301/2411/48916	25.000,00	0,00	25.000,00	0,00	0,00	0,00	0,00	0,00	25.000,00	100,00%	0,00%
	Subvenciones para actuaciones de inclusión social y economía social	333*/241*/4*	0,00	0,00	0,00	0,00	0,00	0,00	0,00	25.000,00	0,00%	0,00%
	33301/2413/4810003	578.215,50	0,00	578.215,50	133.504,70	133.504,70	98.870,95	98.870,95	98.870,95	435.927,95	75,39%	17,10%
	Becas de formación de Fomento de Empleo en colaboración con la Administración General del Estado	333*/241*/4*	0,00	8.782,85	0,00	34.633,75	0,00	0,00	0,00	479.344,55	23,09%	100,00%
	33301/2414/47992	0,00	299.250,00	299.250,00	299.250,00	0,00	0,00	0,00	0,00	0,00	0,00%	0,00%
	Ayudas programa de empleo y apoyo empresarial	333*/241*/4*/ 2021.3.333.0013/ Qual	299.250,00	0,00	299.250,00	0,00	0,00	0,00	0,00	299.250,00	0,00%	0,00%
	33401/4321/48553	12.000,00	0,00	12.000,00	0,00	0,00	0,00	0,00	0,00	12.000,00	100,00%	0,00%
	Subvención a la Asociación de Panaderos de Alcalá para la celebración del Día Mundial del Pan	33401*/4321*/ 48553*	0,00	0,00	0,00	0,00	0,00	0,00	0,00	12.000,00	0,00%	0,00%
	33401/4321/48903	5.000,00	0,00	5.000,00	0,00	0,00	0,00	0,00	0,00	5.000,00	100,00%	0,00%
	Ayuda para el fomento del turismo	334*/432*/4*	0,00	0,00	0,00	0,00	0,00	0,00	0,00	5.000,00	0,00%	0,00%
	33401/4322/47900	50.000,00	3.143,65	53.143,65	37.175,00	37.175,00	6.125,00	6.125,00	6.125,00	15.968,65	30,05%	11,53%
	Déficit de explotación del servicio de Turismo	334*/432*/4*	3.143,65	0,00	0,00	31.050,00	0,00	0,00	0,00	47.018,65	69,95%	100,00%
	33501/3381/48501	78.355,00	0,00	78.355,00	78.355,00	78.355,00	69.724,93	69.724,93	69.724,93	0,00	0,00%	88,99%
	Consejo Local de Hermandades y Cofradías	33501*/3381*/ 48501*	0,00	0,00	0,00	8.630,07	0,00	0,00	0,00	8.630,07	100,00%	100,00%
	33501/3381/48503	35.000,00	0,00	35.000,00	35.000,00	35.000,00	35.000,00	35.000,00	35.000,00	0,00	0,00%	100,00%
	Fundación Alcalareña de Carnaval	33501*/3381*/ 48503*	0,00	0,00	0,00	0,00	0,00	0,00	0,00	0,00	100,00%	100,00%
	33501/3381/48527	10.400,00	0,00	10.400,00	10.400,00	10.400,00	0,00	0,00	0,00	0,00	0,00%	0,00%
	Concurso de cante en la Peña Flamenca La Soleá	33501*/3381*/ 48527*	0,00	0,00	0,00	10.400,00	0,00	0,00	0,00	10.400,00	100,00%	0,00%
	33501/3381/48909	25.975,00	3.000,00	28.975,00	20.800,00	20.800,00	17.230,00	17.230,00	17.230,00	7.197,48	24,84%	59,47%
	Subvenciones a instituciones para la promoción de las fiestas mayores y feria	335*/338*/4*	3.000,00	977,52	0,00	3.570,00	0,00	0,00	0,00	11.745,00	71,79%	100,00%
	55101/3201/48513	5.882,00	0,00	5.882,00	5.882,00	5.882,00	0,00	0,00	0,00	0,00	0,00%	0,00%
	Asociación Cultural Colegio Blanco	55101*/3201*/ 48513*	0,00	0,00	0,00	5.882,00	0,00	0,00	0,00	5.882,00	100,00%	0,00%
	55101/3201/48514	5.882,00	-3.220,00	2.662,00	2.045,64	2.045,64	0,00	0,00	0,00	616,36	23,15%	0,00%
	Asociación Cultural Amadal	55101*/3201*/ 48514*	0,00	0,00	0,00	2.045,64	0,00	0,00	0,00	2.662,00	34,78%	0,00%
	55101/3201/4890504	330,00	0,00	330,00	330,00	330,00	330,00	330,00	330,00	0,00	0,00%	100,00%
	Cuota anual Asociación Internacional Ciudades Educativas	551*/320*/4*	0,00	0,00	0,00	0,00	0,00	0,00	0,00	0,00	100,00%	100,00%



Rem	Código de la Partida	Inicial	Modificación	Actual	A	D	O	P	RP	Saldo	%	%O /Cr
	Descripción	Vinculación	Inc. Rem.	RC Pdt. + ND	A pendiente	D pendiente	O pendiente	P pendiente	Reintegros	Remanente	%Ds/Cr	%RPs/O
	55101/3261/4500203	4.000,00	0,00	4.000,00	4.000,00	4.000,00	0,00	0,00	0,00	0,00	0,00%	0,00%
Sala de adultos IES		551*/326*/4*	0,00	0,00	0,00	4.000,00	0,00	0,00	0,00	4.000,00	100,00%	0,00%
	55101/3261/4533002	15.000,00	0,00	15.000,00	14.135,39	14.135,39	14.135,39	14.135,39	14.135,39	864,61	5,76%	94,24%
Aula de mayores UNIVERSIDAD PABLO DE OLAVIDE		551*/326*/4*	0,00	0,00	0,00	0,00	0,00	0,00	0,00	864,61	94,24%	100,00%
	55101/3261/472	594.649,59	113.874,94	708.524,53	326.081,14	326.081,14	311.379,36	272.486,32	272.486,32	382.443,39	53,98%	43,95%
Subvenciones para reducir el precio a pagar por los consumidores		551*/326*/4*	9.033,28	0,00	0,00	14.701,78	38.893,04	0,00	0,00	397.145,17	46,02%	87,51%
	55101/3261/48101	60.000,00	14.470,00	74.470,00	0,00	0,00	0,00	0,00	0,00	74.470,00	100,00%	0,00%
Premios al mérito académico		551*/326*/4*	0,00	0,00	0,00	0,00	0,00	0,00	0,00	74.470,00	0,00%	0,00%
	55101/3261/48517	1.250,00	-1.250,00	0,00	0,00	0,00	0,00	0,00	0,00	0,00	0,00%	0,00%
Centro Público Municipal de Adultos		55101*/3261*/48517*	0,00	0,00	0,00	0,00	0,00	0,00	0,00	0,00	0,00%	0,00%
	55101/3261/48900	20.528,00	0,00	20.528,00	35.528,00	27.000,00	15.000,00	15.000,00	15.000,00	-15.000,00	-73,07%	73,07%
Subvenciones para actividades educativas extraescolares		551*/326*/4*	0,00	0,00	8.528,00	12.000,00	0,00	0,00	0,00	5.528,00	131,53%	100,00%
	55201/3342/48101	3.000,00	0,00	3.000,00	0,00	0,00	0,00	0,00	0,00	3.000,00	100,00%	0,00%
Premios para promoción y servicios a la Juventud		552*/334*/4*	0,00	0,00	0,00	0,00	0,00	0,00	0,00	3.000,00	0,00%	0,00%
	55201/3342/4890802	12.000,00	0,00	12.000,00	5.300,00	5.300,00	5.300,00	5.300,00	5.300,00	6.700,00	55,83%	44,17%
Subvenciones a entidades sin ánimo de lucro para actividades dirigidas a la juventud		552*/334*/4*	0,00	0,00	0,00	0,00	0,00	0,00	0,00	6.700,00	44,17%	100,00%
	55301/3301/48502	63.000,00	0,00	63.000,00	63.000,00	63.000,00	63.000,00	63.000,00	63.000,00	0,00	0,00%	100,00%
Asociación Musical Alcalaena Nuestra Señora del Águila		55301*/3301*/48502*	0,00	0,00	0,00	0,00	0,00	0,00	0,00	0,00	100,00%	100,00%
	55401/3332/48101	10.500,00	0,00	10.500,00	8.700,00	8.700,00	8.700,00	8.700,00	8.700,00	1.800,00	17,14%	82,86%
Premios artísticos de Museo		554*/333*/4*	0,00	0,00	0,00	0,00	0,00	0,00	0,00	1.800,00	82,86%	100,00%
	55401/3332/4890699	6.000,00	6.000,00	12.000,00	12.000,00	12.000,00	6.000,00	6.000,00	6.000,00	0,00	0,00%	50,00%
Subvenciones y ayudas públicas a entidades por actividades y servicios de museo y colecciones		554*/333*/4*	6.000,00	0,00	0,00	6.000,00	0,00	0,00	0,00	6.000,00	100,00%	100,00%
	66101/9242/48509	25.000,00	0,00	25.000,00	25.000,00	25.000,00	25.000,00	25.000,00	25.000,00	0,00	0,00%	100,00%
Federación Local AA.VV.		66101*/9242*/48509*	0,00	0,00	0,00	0,00	0,00	0,00	0,00	0,00	100,00%	100,00%
	66101/9242/4890100	52.000,00	0,00	52.000,00	51.999,81	51.999,81	51.999,81	0,00	0,00	0,19	0,00%	100,00%
Ayudas para la organización de actividades de ciudadanía		661*/924*/4*	0,00	0,00	0,00	0,00	51.999,81	0,00	0,00	0,19	100,00%	0,00%
	66101/9242/4890101	35.000,00	0,00	35.000,00	35.000,00	28.565,77	28.565,77	0,00	0,00	0,00	0,00%	81,62%
Ayudas alquiler de locales para sedes vecinales		661*/924*/4*	0,00	0,00	6.434,23	0,00	28.565,77	0,00	0,00	6.434,23	81,62%	0,00%
	66101/9242/4890103	15.000,00	0,00	15.000,00	5.996,00	5.996,00	5.996,00	5.996,00	5.996,00	9.004,00	60,03%	39,97%
Subvención para eventos singulares de entidades vecinales		661*/924*/4*	0,00	0,00	0,00	0,00	0,00	0,00	0,00	9.004,00	39,97%	100,00%
	66201/2312/48903	0,00	0,00	0,00	15.000,00	15.000,00	15.000,00	15.000,00	15.000,00	-15.000,00	0,00%	0,00%
Subvenciones entidades sociales para atención inmediata a personas en situación o riesgo de exclusión		662*/231*/4*	0,00	0,00	0,00	0,00	0,00	0,00	0,00	-15.000,00	0,00%	100,00%
	66201/2313/48001	100.500,00	0,00	100.500,00	0,00	0,00	0,00	0,00	0,00	18.194,00	18,10%	0,00%
Prestaciones Económicas del Sistema Público de Servicios Sociales: ayudas económicas a familias		662*/231*/4*	0,00	82.306,00	0,00	0,00	0,00	0,00	0,00	100.500,00	0,00%	0,00%
	66201/2313/48002	750.000,00	47,95	750.047,95	398.109,11	398.109,11	398.109,11	398.109,11	398.109,11	47,95	0,01%	53,08%
Prestaciones Económicas del Sistema Público de Servicios Sociales: ayudas de emergencia social		662*/231*/4*/2021.0.662.0010/Qual	47,95	351.890,89	0,00	0,00	0,00	0,00	0,00	351.938,84	53,08%	100,00%
	66201/2313/48004	20.000,00	0,00	20.000,00	0,00	0,00	0,00	0,00	0,00	20.000,00	100,00%	0,00%
Ayudas a familias para reducir la brecha digital		662*/231*/4*	0,00	0,00	0,00	0,00	0,00	0,00	0,00	20.000,00	0,00%	0,00%
	66201/2313/48005	64.500,00	0,00	64.500,00	0,00	0,00	0,00	0,00	0,00	64.500,00	100,00%	0,00%



Rem	Código de la Partida	Inicial	Modificación	Actual	A	D	O	P	RP	Saldo	%	%O /Cr
	Descripción	Vinculación	Inc. Rem.	RC Pdt. + ND	A pendiente	D pendiente	O pendiente	P pendiente	Reintegros	Remanente	%Ds/Cr	%RPs/O
	Ayudas para la prevención del absentismo escolar en familias en riesgo de exclusión social	662*/231*/4*	0,00	0,00	0,00	0,00	0,00	0,00	0,00	64.500,00	0,00%	0,00%
	66201/2316/48001	142.038,57	16.800,96	158.839,53	57.486,56	57.486,56	57.486,56	46.911,56	46.911,56	69.411,53	43,70%	36,19%
	Ayudas Económicas Familiares	662*/231*/4*	16.800,96	31.941,44	0,00	0,00	10.575,00	0,00	0,00	101.352,97	36,19%	81,60%
	66201/2319/48903	486.770,00	0,00	486.770,00	0,00	0,00	0,00	0,00	0,00	45.770,00	9,40%	0,00%
	Subvenciones a fundaciones, instituciones y entidades benéficas para programas de acción social	662*/231*/4*	0,00	441.000,00	0,00	0,00	0,00	0,00	0,00	486.770,00	0,00%	0,00%
	66201/2319/4890505	4.500,00	0,00	4.500,00	4.500,00	4.500,00	4.500,00	4.500,00	4.500,00	0,00	0,00%	100,00%
	Cuota Fondo Andaluz de Municipios para solidaridad	662*/231*/4*	0,00	0,00	0,00	0,00	0,00	0,00	0,00	0,00	100,00%	100,00%
	66201/2319/49000	7.000,00	0,00	7.000,00	1.000,00	1.000,00	1.000,00	1.000,00	1.000,00	5.000,00	71,43%	14,29%
	Ayudas a programas de cooperación al desarrollo	662*/231*/4*	0,00	1.000,00	0,00	0,00	0,00	0,00	0,00	6.000,00	14,29%	100,00%
	66201/2319/491	0,00	1.488,54	1.488,54	0,00	0,00	0,00	0,00	0,00	1.488,54	100,00%	0,00%
	Transferencias a agentes situados fuera del país	662*/231*/4*	1.488,54	0,00	0,00	0,00	0,00	0,00	0,00	1.488,54	0,00%	0,00%
	66301/2318/48915	10.000,00	0,00	10.000,00	10.000,00	2.500,00	2.500,00	2.500,00	2.500,00	0,00	0,00%	25,00%
	Subvenciones a entidades para la promoción de la Igualdad de Género	663*/231*/4*	0,00	0,00	7.500,00	0,00	0,00	0,00	0,00	7.500,00	25,00%	100,00%
	66401/3411/4810005	30.000,00	0,00	30.000,00	30.000,00	0,00	0,00	0,00	0,00	0,00	0,00%	0,00%
	Becas a profesionales y deportistas de elite	664*/341*/4*	0,00	0,00	30.000,00	0,00	0,00	0,00	0,00	30.000,00	0,00%	0,00%
	66401/3411/4890203	22.975,00	0,00	22.975,00	18.511,26	18.511,26	18.511,26	18.511,26	15.011,26	4.463,74	19,43%	80,57%
	Subvención para la organización de eventos deportivos	664*/341*/4*	0,00	0,00	0,00	0,00	0,00	3.500,00	0,00	4.463,74	80,57%	81,09%
	66401/3411/48999	175.000,00	0,00	175.000,00	150.000,00	0,00	0,00	0,00	0,00	25.000,00	14,29%	0,00%
	Subvenciones a instituciones para Promoción y Fomento del Deporte	664*/341*/4*	0,00	0,00	150.000,00	0,00	0,00	0,00	0,00	175.000,00	0,00%	0,00%
	Total Capítulo 4TRANSFERENCIAS CORRIENTES.	11.784.644,77	1.594.539,00	13.379.183,77	10.313.490,51	9.505.696,60	5.110.970,68	4.980.937,06	4.977.437,06	2.091.308,10	15,63%	38,20%
			1.479.308,77	974.385,16	807.793,91	4.394.725,92	130.033,62	3.500,00	0,00	8.268.213,09	71,05%	97,39%
	00101/9291/500	526.867,49	0,00	526.867,49	0,00	0,00	0,00	0,00	0,00	526.867,49	100,00%	0,00%
	Fondo de contingencia de ejecución presupuestaria	00101*/9291*/5*	0,00	0,00	0,00	0,00	0,00	0,00	0,00	526.867,49	0,00%	0,00%
	Total Capítulo 5Fondo de contingencia y otros imprevistos	526.867,49	0,00	526.867,49	0,00	0,00	0,00	0,00	0,00	526.867,49	100,00%	0,00%
			0,00	0,00	0,00	0,00	0,00	0,00	0,00	526.867,49	0,00%	0,00%
	00101/9121/627	0,00	22.511,76	22.511,76	14.722,60	14.722,60	0,00	0,00	0,00	7.789,16	34,60%	0,00%
	Gastos de inversión con tratamiento unitario destinados al funcionamiento de órganos de gobierno	001*/912*/6*	22.511,76	0,00	0,00	14.722,60	0,00	0,00	0,00	22.511,76	65,40%	0,00%
	00101/9121/62999	0,00	0,00	0,00	0,00	0,00	0,00	0,00	0,00	0,00	0,00%	0,00%
	Gastos de inversión en equipos y otras instalaciones técnicas para actividad órganos gobierno y adm.	001*/912*/6*	0,00	0,00	0,00	0,00	0,00	0,00	0,00	0,00	0,00%	0,00%
	00201/9122/62402	0,00	0,01	0,01	0,00	0,00	0,00	0,00	0,00	0,01	100,00%	0,00%
	Turismos de servicios públicos	002*/912*/6*	0,01	0,00	0,00	0,00	0,00	0,00	0,00	0,01	0,00%	0,00%
	11101/3333/63203	146.234,50	48.548,00	194.782,50	194.782,50	2.904,00	0,00	0,00	0,00	0,00	0,00%	0,00%
	Inversiones de reposición en equipamientos culturales	111*/333*/6*	48.548,00	0,00	191.878,50	2.904,00	0,00	0,00	0,00	194.782,50	1,49%	0,00%
	22101/1501/6190101	0,00	68.084,38	68.084,38	0,00	0,00	0,00	0,00	0,00	68.084,38	100,00%	0,00%
	Reposición de infraestructuras de cualquier clase	221*/150*/6*/ 2005.2.110.0101/ Qual	68.084,38	0,00	0,00	0,00	0,00	0,00	0,00	68.084,38	0,00%	0,00%
	22101/1501/62500	0,00	253,65	253,65	0,00	0,00	0,00	0,00	0,00	253,65	100,00%	0,00%
	Adquisición de mobiliario para la Administración General de Vivienda y Urbanismo	221*/150*/6*	253,65	0,00	0,00	0,00	0,00	0,00	0,00	253,65	0,00%	0,00%



Rem	Código de la Partida	Inicial	Modificación	Actual	A	D	O	P	RP	Saldo	%	%O /Cr
	Descripción	Vinculación	Inc. Rem.	RC Pdt. + ND	A pendiente	D pendiente	O pendiente	P pendiente	Reintegros	Remanente	%Ds/Cr	%RPs/O
	22101/1501/63201	10.000,00	0,00	10.000,00	0,00	0,00	0,00	0,00	0,00	10.000,00	100,00%	0,00%
	Rehabilitación de la sede de urbanismo	221*/150*/6*	0,00	0,00	0,00	0,00	0,00	0,00	0,00	10.000,00	0,00%	0,00%
	22101/1511/68102	0,00	1.556,65	1.556,65	0,00	0,00	0,00	0,00	0,00	1.556,65	100,00%	0,00%
	Urbanización de suelo patrimonial	221*/151*/6*/ 2011.2.100.0020/ Qual	1.556,65	0,00	0,00	0,00	0,00	0,00	0,00	1.556,65	0,00%	0,00%
	22101/1516/64101	0,00	0,00	0,00	0,00	0,00	0,00	0,00	0,00	0,00	0,00%	0,00%
	Adquisición de software para Servicios Técnicos del Territorio y Urbanismo	221*/151*/6*	0,00	0,00	0,00	0,00	0,00	0,00	0,00	0,00	0,00%	0,00%
	22101/1516/68100	0,00	28.481,05	28.481,05	0,00	0,00	0,00	0,00	0,00	28.481,05	100,00%	0,00%
	Adquisición de suelo patrimonial para Servicios Técnicos del Territorio y Urbanismo	221*/151*/6*	28.481,05	0,00	0,00	0,00	0,00	0,00	0,00	28.481,05	0,00%	0,00%
	22101/1516/68102	0,00	472.855,74	472.855,74	446.134,86	446.134,86	0,00	0,00	0,00	26.720,88	5,65%	0,00%
	Urbanización de suelo patrimonial	221*/151*/6*	472.855,74	0,00	0,00	446.134,86	0,00	0,00	0,00	472.855,74	94,35%	0,00%
	22201/1502/6090101	0,00	600.088,39	600.088,39	0,00	0,00	0,00	0,00	0,00	600.088,39	100,00%	0,00%
	Construcción de infraestructuras de cualquier clase	22201*/1*/6*/ 2010.2.103.0040/ Qual	600.088,39	0,00	0,00	0,00	0,00	0,00	0,00	600.088,39	0,00%	0,00%
	22201/1502/6190101	0,00	913,78	913,78	0,00	0,00	0,00	0,00	0,00	913,78	100,00%	0,00%
	Reposición de infraestructuras de cualquier clase	22201*/1*/6*/ 2009.2.103.0030/ Qual	913,78	0,00	0,00	0,00	0,00	0,00	0,00	913,78	0,00%	0,00%
	22201/1513/6190101	0,00	10.049,31	10.049,31	0,00	0,00	0,00	0,00	0,00	10.049,31	100,00%	0,00%
	Reposición de infraestructuras de cualquier clase	22201*/1*/6*/ 2010.2.501.0010/ Qual	10.049,31	0,00	0,00	0,00	0,00	0,00	0,00	10.049,31	0,00%	0,00%
	22201/1513/6190102	0,00	4.057,52	4.057,52	0,00	0,00	0,00	0,00	0,00	4.057,52	100,00%	0,00%
	Renovación de mobiliario urbano	22201*/1*/6*/ 2010.2.501.0010/ Qual	4.057,52	0,00	0,00	0,00	0,00	0,00	0,00	4.057,52	0,00%	0,00%
	22201/1517/6090101	818.238,00	332.410,91	1.150.648,91	300.654,12	15.348,93	0,00	0,00	0,00	849.994,79	73,87%	0,00%
	Nuevas infraestructuras del servicio de actuaciones de transformación urbanística	22201*/1*/6*	332.410,91	0,00	285.305,19	15.348,93	0,00	0,00	0,00	1.150.648,91	1,33%	0,00%
	22201/1517/6190101	698.733,21	0,00	698.733,21	7.536,13	7.536,13	0,00	0,00	0,00	204.194,08	29,22%	0,00%
	Reposición de infraestructura de cualquier clase para actuaciones de Transformación Urbanística	22201*/1*/6*	0,00	487.003,00	0,00	7.536,13	0,00	0,00	0,00	698.733,21	1,08%	0,00%
	22201/1531/6190101	91.824,45	3.043.155,74	3.134.980,19	2.296.603,69	84.998,47	0,00	0,00	0,00	838.376,50	26,74%	0,00%
	Reposición de infraestructura para el acceso a los núcleos de población	22201*/1*/6*	3.043.155,74	0,00	2.211.605,22	84.998,47	0,00	0,00	0,00	3.134.980,19	2,71%	0,00%
	22201/1532/6090101	150.000,00	0,00	150.000,00	0,00	0,00	0,00	0,00	0,00	150.000,00	100,00%	0,00%
	Construcción de infraestructura de cualquier clase para Vías Públicas	22201*/1*/6*	0,00	0,00	0,00	0,00	0,00	0,00	0,00	150.000,00	0,00%	0,00%
	22201/1532/6190101	1.610.434,09	2.398.031,40	4.008.465,49	2.884.914,02	2.205.767,68	1.275.795,94	1.275.795,94	1.275.795,94	882.651,47	22,02%	31,83%
	Reposición de infraestructura de cualquier clase para Vías Públicas	22201*/1*/6*/ 2021.2.222.0013/ Qual	2.398.031,40	240.900,00	679.146,34	929.971,74	0,00	0,00	0,00	2.732.669,55	55,03%	100,00%
	22201/1532/62400	0,00	12.863,74	12.863,74	0,00	0,00	0,00	0,00	0,00	12.863,74	100,00%	0,00%
	Camiones	22201*/1*/6*	12.863,74	0,00	0,00	0,00	0,00	0,00	0,00	12.863,74	0,00%	0,00%
	22201/1533/6190101	286.356,20	203.588,46	489.944,66	236.677,72	235.388,79	874,21	874,21	874,21	45,40	0,01%	0,18%
	Reposición de infraestructura de cualquier clase para la reurbanización de espacios públicos	22201*/1*/6*/ 2021.2.222.0062/ Qual	203.588,46	253.221,54	1.288,93	234.514,58	0,00	0,00	0,00	489.070,45	48,04%	100,00%



Rem	Código de la Partida	Inicial	Modificación	Actual	A	D	O	P	RP	Saldo	%	%O /Cr
	Descripción	Vinculación	Inc. Rem.	RC Pdt. + ND	A pendiente	D pendiente	O pendiente	P pendiente	Reintegros	Remanente	%Ds/Cr	%RPs/O
	22201/1533/6190102	50.000,00	900.000,00	950.000,00	899.755,99	899.755,99	0,00	0,00	0,00	50.244,01	5,29%	0,00%
Renovación de mobiliario urbano para la reurbanización de espacios públicos		22201*/1*/6*/ 2021.2.222.0014/ Qual	900.000,00	0,00	0,00	899.755,99	0,00	0,00	0,00	950.000,00	94,71%	0,00%
	22201/1651/6090101	50.000,00	8.349,87	58.349,87	0,00	0,00	0,00	0,00	0,00	58.349,87	100,00%	0,00%
Construcción de Infraestructura de Alumbrado Público		22201*/1*/6*/ 2010.4.103.0010/ Qual	8.349,87	0,00	0,00	0,00	0,00	0,00	0,00	58.349,87	0,00%	0,00%
	22201/1651/6190101	1.661.480,24	11.409,00	1.672.889,24	65.020,97	65.020,97	8.555,74	8.555,74	8.555,74	1.126.068,27	67,31%	0,51%
Reposición de Infraestructura de Alumbrado Público		22201*/1*/6*/ 2011.2.103.0030/ Qual	11.409,00	481.800,00	0,00	56.465,23	0,00	0,00	0,00	1.664.333,50	3,89%	100,00%
	22201/1711/6090100	0,00	0,00	0,00	9.545,94	9.545,94	0,00	0,00	0,00	-9.545,94	0,00%	0,00%
Creación de nuevos parques y jardines		22201*/1*/6*	0,00	0,00	0,00	9.545,94	0,00	0,00	0,00	0,00	0,00%	0,00%
	22201/1711/6090101	50.000,00	0,00	50.000,00	0,00	0,00	0,00	0,00	0,00	-42.023,42	-84,05%	0,00%
Nuevas infraestructuras en parques y jardines		22201*/1*/6*	0,00	92.023,42	0,00	0,00	0,00	0,00	0,00	50.000,00	0,00%	0,00%
	22201/1711/6090102	40.000,00	0,00	40.000,00	0,00	0,00	0,00	0,00	0,00	40.000,00	100,00%	0,00%
Mobiliario para parques y jardines		22201*/1*/6*	0,00	0,00	0,00	0,00	0,00	0,00	0,00	40.000,00	0,00%	0,00%
	22201/1711/6190100	350.000,00	0,00	350.000,00	0,00	0,00	0,00	0,00	0,00	350.000,00	100,00%	0,00%
Reposición de bienes destinados a uso general del servicio de Parque Público		22201*/1*/6*	0,00	0,00	0,00	0,00	0,00	0,00	0,00	350.000,00	0,00%	0,00%
	22201/1711/6190101	1.141.029,79	78.539,53	1.219.569,32	142.115,50	142.115,50	22.554,76	22.554,76	22.554,76	113.853,82	9,34%	1,85%
Reposición de infraestructuras de cualquier clase del servicio de Parque Público		22201*/1*/6*	78.539,53	963.600,00	0,00	119.560,74	0,00	0,00	0,00	1.197.014,56	11,65%	100,00%
	22201/1711/6190102	250.000,00	0,00	250.000,00	0,00	0,00	0,00	0,00	0,00	250.000,00	100,00%	0,00%
Renovación de mobiliario del servicio de Parque Público		22201*/1*/6*	0,00	0,00	0,00	0,00	0,00	0,00	0,00	250.000,00	0,00%	0,00%
	22201/1711/62402	7.009,34	25.321,86	32.331,20	28.037,38	28.037,38	0,00	0,00	0,00	4.293,82	13,28%	0,00%
Turismos de servicios públicos para Parque Público		22201*/1*/6*	25.321,86	0,00	0,00	28.037,38	0,00	0,00	0,00	32.331,20	86,72%	0,00%
	22201/1712/6090100	198.701,53	498.500,00	697.201,53	477.827,07	477.827,07	0,00	0,00	0,00	86.672,76	12,43%	0,00%
Construcción de bienes destinados al uso general de Parque Público de Medio Ambiente Urbano		22201*/1*/6*	498.500,00	132.701,70	0,00	477.827,07	0,00	0,00	0,00	697.201,53	68,54%	0,00%
	22201/1712/6190100	120.000,00	0,00	120.000,00	0,00	0,00	0,00	0,00	0,00	120.000,00	100,00%	0,00%
Inversiones de reposición de bienes para protección del medio ambiente en parques y jardines público		22201*/1*/6*	0,00	0,00	0,00	0,00	0,00	0,00	0,00	120.000,00	0,00%	0,00%
	22201/4541/6190101	0,00	300.000,00	300.000,00	216.399,79	216.399,79	216.399,79	216.399,79	216.399,79	83.600,21	27,87%	72,13%
Reposición de infraestructura ed cualquier clase		22201*/4*/6*/ 2021.2.222.0020/ Qual	300.000,00	0,00	0,00	0,00	0,00	0,00	0,00	83.600,21	72,13%	100,00%
	22201/9331/62400	0,00	14.414,71	14.414,71	0,00	0,00	0,00	0,00	0,00	14.414,71	100,00%	0,00%
Camiones		22201*/9*/6*	14.414,71	0,00	0,00	0,00	0,00	0,00	0,00	14.414,71	0,00%	0,00%
	22201/9331/62500	0,00	6,02	6,02	0,00	0,00	0,00	0,00	0,00	6,02	100,00%	0,00%
Mobiliario para edificios municipales		22201*/9*/6*	6,02	0,00	0,00	0,00	0,00	0,00	0,00	6,02	0,00%	0,00%
	22201/9331/62501	0,00	768,35	768,35	768,35	768,35	0,00	0,00	0,00	0,00	0,00%	0,00%
Adquisición de equipos de oficina para el servicio de Edificios Administrativos		22201*/9*/6*	768,35	0,00	0,00	768,35	0,00	0,00	0,00	768,35	100,00%	0,00%
	22201/9331/62999	0,00	8.361,84	8.361,84	0,00	0,00	0,00	0,00	0,00	8.361,84	100,00%	0,00%
Material y equipos para prestación servicio de Edificios Municipales		22201*/9*/6*	8.361,84	0,00	0,00	0,00	0,00	0,00	0,00	8.361,84	0,00%	0,00%
	22201/9331/63201	157.785,18	51.929,56	209.714,74	60.291,40	60.291,40	29.950,00	29.950,00	29.950,00	148.192,03	70,66%	14,28%
Rehabilitación de edificios de usos múltiples		22201*/9*/6*	51.929,56	1.231,31	0,00	30.341,40	0,00	0,00	0,00	179.764,74	28,75%	100,00%



Rem	Código de la Partida	Inicial	Modificación	Actual	A	D	O	P	RP	Saldo	%	%O /Cr
	Descripción	Vinculación	Inc. Rem.	RC Pdt. + ND	A pendiente	D pendiente	O pendiente	P pendiente	Reintegros	Remanente	%Ds/Cr	%RPs/O
	22301/1712/6190100	60.824,50	243.298,00	304.122,50	297.370,98	297.370,98	145.795,31	145.795,31	145.795,31	6.751,52	2,22%	47,94%
	Reposición de bienes destinados al uso general para Medio Ambiente Urbano	223*/171*/6*	243.298,00	0,00	0,00	151.575,67	0,00	0,00	0,00	158.327,19	97,78%	100,00%
	22301/1721/6090101	0,00	0,00	0,00	0,00	0,00	0,00	0,00	0,00	0,00	0,00%	0,00%
	Construcción de infraestructuras de cualquier clase de Medio Ambiente Urbano	223*/172*/6*	0,00	0,00	0,00	0,00	0,00	0,00	0,00	0,00	0,00%	0,00%
	22301/1721/6190100	0,00	40.030,10	40.030,10	40.030,10	40.030,10	40.030,10	40.030,10	40.030,10	0,00	0,00%	100,00%
	Reposición de bienes destinados al uso general de Medio Ambiente Urbano	223*/172*/6*	40.030,10	0,00	0,00	0,00	0,00	0,00	0,00	0,00	100,00%	100,00%
	22301/1722/60001	0,00	302.400,00	302.400,00	0,00	0,00	0,00	0,00	0,00	302.400,00	100,00%	0,00%
	Adquisición de suelo en el ámbito natural Riberas del Guadaíra.	223*/172*/6*/ 2021.2.223.0011/ Qual	302.400,00	0,00	0,00	0,00	0,00	0,00	0,00	302.400,00	0,00%	0,00%
	22301/1722/6190100	0,00	485.000,00	485.000,00	390.476,62	390.476,62	47.900,00	47.900,00	47.900,00	50.533,86	10,42%	9,88%
	Inversiones de reposición de bienes para la protección y mejora del medio ambiente urbano	223*/172*/6*/ 2021.2.223.0012/ Qual	485.000,00	43.989,52	0,00	342.576,62	0,00	0,00	0,00	437.100,00	80,51%	100,00%
	22301/1722/62203	19.080,10	115.000,00	134.080,10	121.000,00	121.000,00	0,00	0,00	0,00	13.080,10	9,76%	0,00%
	Otras construcciones para la prestación de servicio de Medio Ambiente Urbano	223*/172*/6*	115.000,00	0,00	0,00	121.000,00	0,00	0,00	0,00	134.080,10	90,24%	0,00%
	22401/1371/6190101	80.515,93	19.484,07	100.000,00	69.144,86	69.144,86	0,00	0,00	0,00	30.855,14	30,86%	0,00%
	Reposición de infraestructura de cualquier clase en el marco del Plan de accesibilidad	224*/137*/6*	19.484,07	0,00	0,00	69.144,86	0,00	0,00	0,00	100.000,00	69,14%	0,00%
	22501/1331/6190102	0,00	0,00	0,00	0,00	0,00	0,00	0,00	0,00	0,00	0,00%	0,00%
	Renovación de mobiliario urbano para el servicio de Ordenación del Tráfico	225*/133*/6*	0,00	0,00	0,00	0,00	0,00	0,00	0,00	0,00	0,00%	0,00%
	22501/1331/62401	0,00	0,00	0,00	0,00	0,00	0,00	0,00	0,00	0,00	0,00%	0,00%
	Adquisición de motocicletas para el servicio de Ordenación del Tráfico	225*/133*/6*	0,00	0,00	0,00	0,00	0,00	0,00	0,00	0,00	0,00%	0,00%
	22501/1341/6090102	0,00	21.558,77	21.558,77	0,00	0,00	0,00	0,00	0,00	21.558,77	100,00%	0,00%
	Mobiliario urbano para Tráfico	225*/134*/6*/ 2010.4.511.0050/ Qual	21.558,77	0,00	0,00	0,00	0,00	0,00	0,00	21.558,77	0,00%	0,00%
	22501/1341/62400	0,00	7.392,83	7.392,83	0,00	0,00	0,00	0,00	0,00	7.392,83	100,00%	0,00%
	Adquisición de camiones para Tráfico	225*/134*/6*	7.392,83	0,00	0,00	0,00	0,00	0,00	0,00	7.392,83	0,00%	0,00%
	22501/4411/6190102	0,00	0,00	0,00	0,00	0,00	0,00	0,00	0,00	0,00	0,00%	0,00%
	Renovación de mobiliario urbano para el servicio de Transporte Colectivo Urbano de Viajeros	225*/441*/6*	0,00	0,00	0,00	0,00	0,00	0,00	0,00	0,00	0,00%	0,00%
	22601/1520/627	242.000,00	0,00	242.000,00	85.897,90	85.897,90	18.029,00	18.029,00	18.029,00	138.133,60	57,08%	7,45%
	Gastos de inversión en proyectos complejos para el impulso de los Objetivos de Desarrollo Sostenible	226*/152*/6*	0,00	17.968,50	0,00	67.868,90	0,00	0,00	0,00	223.971,00	35,50%	100,00%
	22601/1521/60000	0,00	25.282,90	25.282,90	0,00	0,00	0,00	0,00	0,00	25.282,90	100,00%	0,00%
	Solares de naturaleza urbana	226*/152*/6*/ 2008.2.100.0010/ Qual	25.282,90	0,00	0,00	0,00	0,00	0,00	0,00	25.282,90	0,00%	0,00%
	22601/1521/68201	1.043.840,00	0,00	1.043.840,00	0,00	0,00	0,00	0,00	0,00	0,00	0,00%	0,00%
	Promoción de viviendas para la promoción y gestión de vivienda de protección pública	226*/152*/6*	0,00	1.043.840,00	0,00	0,00	0,00	0,00	0,00	1.043.840,00	0,00%	0,00%
	22601/1521/6820303	0,00	61.667,16	61.667,16	3.188,35	3.188,35	2.855,60	2.855,60	2.855,60	58.478,81	94,83%	4,63%
	Promoción de vivienda de Protección Pública	226*/152*/6*	61.667,16	0,00	0,00	332,75	0,00	0,00	0,00	58.811,56	5,17%	100,00%
	22601/1522/68200	17.038,90	518.690,60	535.729,50	518.690,60	18.690,60	15.344,49	15.344,49	15.344,49	17.038,90	3,18%	2,86%



Rem	Código de la Partida	Inicial	Modificación	Actual	A	D	O	P	RP	Saldo	%	%O /Cr
	Descripción	Vinculación	Inc. Rem.	RC Pdt. + ND	A pendiente	D pendiente	O pendiente	P pendiente	Reintegros	Remanente	%Ds/Cr	%RPs/O
	Conservación y rehabilitación de viviendas de propiedad municipal	226*/152*/6*	518.690,60	0,00	500.000,00	3.346,11	0,00	0,00	0,00	520.385,01	3,49%	100,00%
	22902/1517/60000	0,00	68.909,56	68.909,56	0,00	0,00	0,00	0,00	0,00	68.909,56	100,00%	0,00%
	Adquisición de suelo de naturaleza urbana para actuaciones de transformación urbanística	229*/151*/6*	68.909,56	0,00	0,00	0,00	0,00	0,00	0,00	68.909,56	0,00%	0,00%
	22902/1517/6090101	0,00	747.174,15	747.174,15	0,00	0,00	0,00	0,00	0,00	747.174,15	100,00%	0,00%
	Adquisición de suelo de naturaleza urbana para actuaciones de transformación urbanística	229*/151*/6*	747.174,15	0,00	0,00	0,00	0,00	0,00	0,00	747.174,15	0,00%	0,00%
	33201/4332/62600	0,00	4.135,39	4.135,39	4.135,39	4.135,39	0,00	0,00	0,00	0,00	0,00%	0,00%
	Ordenadores Complejo Ideal	332*/433*/6*	4.135,39	0,00	0,00	4.135,39	0,00	0,00	0,00	4.135,39	100,00%	0,00%
	33201/4332/627	0,00	184.102,28	184.102,28	0,00	0,00	0,00	0,00	0,00	184.102,28	100,00%	0,00%
	Proyectos complejos para el Complejo Ideal y Procesadora	332*/433*/6*/ 2021.2.332.0024/ Qual	184.102,28	0,00	0,00	0,00	0,00	0,00	0,00	184.102,28	0,00%	0,00%
	33201/4332/62999	0,00	34.046,98	34.046,98	34.046,98	34.046,98	3.533,20	3.533,20	3.533,20	0,00	0,00%	10,38%
	Proyectos de mejoras en las instalaciones del Complejo Ideal-La Procesadora	332*/433*/6*	30.537,98	0,00	0,00	30.513,78	0,00	0,00	0,00	30.513,78	100,00%	100,00%
	33201/4332/63203	10.000,00	0,00	10.000,00	0,00	0,00	0,00	0,00	0,00	10.000,00	100,00%	0,00%
	Rehabilitación del complejo ideal - procesadora	332*/433*/6*	0,00	0,00	0,00	0,00	0,00	0,00	0,00	10.000,00	0,00%	0,00%
	33201/4590/6090101	58.440,21	1.110.737,14	1.169.177,35	870.724,47	870.724,47	64.405,30	20.744,96	20.744,96	294.086,84	25,15%	5,51%
	Inversiones nuevas en infraestructuras básicas de parques empresariales	332*/459*/6*	871.581,51	4.366,04	0,00	806.319,17	43.660,34	0,00	0,00	1.104.772,05	74,47%	32,21%
	33201/4590/6190101	0,00	1.910.520,74	1.910.520,74	648.520,62	648.520,62	637.570,12	637.570,12	637.570,12	1.262.000,12	66,06%	33,37%
	Inversiones de reposición de infraestructuras básicas de parques empresariales	332*/459*/6*/ 2021.2.332.0010/ Qual	1.910.520,74	0,00	0,00	10.950,50	0,00	0,00	0,00	1.272.950,62	33,94%	100,00%
	33201/4591/6190101	0,00	901.228,26	901.228,26	0,00	0,00	0,00	0,00	0,00	901.228,26	100,00%	0,00%
	Reposición de infraestructuras básica de polígonos industriales	332*/459*/6*	901.228,26	0,00	0,00	0,00	0,00	0,00	0,00	901.228,26	0,00%	0,00%
	33201/4630/627	422.363,52	1.191.357,44	1.613.720,96	1.449.191,26	1.268.394,18	146.368,08	146.368,08	146.368,08	42.657,67	2,64%	9,07%
	Proyectos complejos para el fomento de inversión empresarial	332*/463*/6*	1.177.006,14	121.872,03	180.797,08	1.122.026,10	0,00	0,00	0,00	1.467.352,88	78,60%	100,00%
	33301/2411/62501	0,00	0,00	0,00	0,00	0,00	0,00	0,00	0,00	0,00	0,00%	0,00%
	Equipos de oficina	333*/241*/6*	0,00	0,00	0,00	0,00	0,00	0,00	0,00	0,00	0,00%	0,00%
	33301/2411/62600	0,00	0,00	0,00	0,00	0,00	0,00	0,00	0,00	0,00	0,00%	0,00%
	Ordenadores	333*/241*/6*	0,00	0,00	0,00	0,00	0,00	0,00	0,00	0,00	0,00%	0,00%
	33301/2411/62999	0,00	0,00	0,00	0,00	0,00	0,00	0,00	0,00	0,00	0,00%	0,00%
	Material y equipos para prestación de servicios	333*/241*/6*	0,00	0,00	0,00	0,00	0,00	0,00	0,00	0,00	0,00%	0,00%
	33301/2411/63203	0,00	0,00	0,00	0,00	0,00	0,00	0,00	0,00	0,00	0,00%	0,00%
	Sustitución equipos de climatización San Francisco de Paula	333*/241*/6*	0,00	0,00	0,00	0,00	0,00	0,00	0,00	0,00	0,00%	0,00%
	33301/2412/6400563	0,00	0,00	0,00	0,00	0,00	0,00	0,00	0,00	0,00	0,00%	0,00%
	Empleo Joven. coste de personal. coste de material	333*/241*/6*	0,00	0,00	0,00	0,00	0,00	0,00	0,00	0,00	0,00%	0,00%
	33301/2413/6190101	96.507,17	96.667,79	193.174,96	97.425,19	97.425,19	97.044,43	97.044,43	97.044,43	95.749,77	49,57%	50,24%
	Reposición de infraestructuras de cualquier clase para Fomento de Empleo Administración Estado	333*/241*/6*/ 2022.2.333.0012/ Qual	96.667,79	0,00	0,00	380,76	0,00	0,00	476,62	96.130,53	50,23%	100,00%
	33301/2414/63203	7.753,75	358.997,95	366.751,70	16.753,74	16.753,74	0,00	0,00	0,00	349.997,96	95,43%	0,00%
	Rehabilitación otras construcciones a acciones de Fomento de Empleo con Entidades Locales	333*/241*/6*/ 2021.2.333.0020/ Qual	358.997,95	0,00	0,00	16.753,74	0,00	0,00	0,00	366.751,70	4,57%	0,00%
	33401/4321/6090102	0,00	34.436,60	34.436,60	11.265,10	11.265,10	0,00	0,00	0,00	23.171,50	67,29%	0,00%



Rem	Código de la Partida	Inicial	Modificación	Actual	A	D	O	P	RP	Saldo	%	%O /Cr
	Descripción	Vinculación	Inc. Rem.	RC Pdt. + ND	A pendiente	D pendiente	O pendiente	P pendiente	Reintegros	Remanente	%Ds/Cr	%RPs/O
	Mobiliario urbano de información para Turismo	334*/432*/6*/ 2021.2.334.0030/ Qual	0,00	0,00	0,00	11.265,10	0,00	0,00	0,00	34.436,60	32,71%	0,00%
	33401/4321/627	62.500,00	62.218,05	124.718,05	8.053,32	8.053,32	4.604,90	4.604,90	4.604,90	116.664,73	93,54%	3,69%
	Proyectos complejos de promoción turística	334*/432*/6*	61.270,20	0,00	0,00	3.448,42	0,00	0,00	0,00	120.113,15	6,46%	100,00%
	33401/4322/61908	0,00	88.113,94	88.113,94	0,00	0,00	0,00	0,00	0,00	88.113,94	100,00%	0,00%
	Gestión de las infraestructuras y centros turísticos: mejora accesibilidad y seguridad del Castillo	334*/432*/6*/ 2021.2.334.0020/ Qual	88.113,94	0,00	0,00	0,00	0,00	0,00	0,00	88.113,94	0,00%	0,00%
	33401/4322/62203	0,00	54.706,90	54.706,90	3.327,50	3.327,50	0,00	0,00	0,00	51.379,40	93,92%	0,00%
	Otras construcciones para la gestión del servicio de Turismo	334*/432*/6*/ 2021.2.334.0010/ Qual	54.706,90	0,00	0,00	3.327,50	0,00	0,00	0,00	54.706,90	6,08%	0,00%
	33401/4322/63203	0,00	705.952,17	705.952,17	631.292,80	631.292,80	261.805,41	261.805,41	261.805,41	74.659,37	10,58%	37,09%
	Rehabilitación de otras construcciones de Turismo	334*/432*/6*	705.952,17	0,00	0,00	369.487,39	0,00	0,00	0,00	444.146,76	89,42%	100,00%
	44101/9206/62500	16.000,00	0,00	16.000,00	0,00	0,00	0,00	0,00	0,00	16.000,00	100,00%	0,00%
	Adquisición de mobiliario para la Administración de Personal	441*/920*/6*	0,00	0,00	0,00	0,00	0,00	0,00	0,00	16.000,00	0,00%	0,00%
	44101/9206/62600	12.015,64	0,00	12.015,64	0,00	0,00	0,00	0,00	0,00	12.015,64	100,00%	0,00%
	Adquisición de equipos informáticos para la Administración de Personal	441*/920*/6*	0,00	0,00	0,00	0,00	0,00	0,00	0,00	12.015,64	0,00%	0,00%
	44101/9206/64101	0,00	38.448,36	38.448,36	0,00	0,00	0,00	0,00	0,00	38.448,36	100,00%	0,00%
	Adquisición de software para la Administración de personal	441*/920*/6*	38.448,36	0,00	0,00	0,00	0,00	0,00	0,00	38.448,36	0,00%	0,00%
	44401/1321/62201	15.668,29	496.078,86	511.747,15	11.444,12	11.444,12	0,00	0,00	0,00	500.303,03	97,76%	0,00%
	Gastos de inversión en edificio administrativo de la Policía Local	444*/132*/6*	496.078,86	0,00	0,00	11.444,12	0,00	0,00	0,00	511.747,15	2,24%	0,00%
	44401/1321/62303	37.500,00	0,00	37.500,00	0,00	0,00	0,00	0,00	0,00	37.500,00	100,00%	0,00%
	Utensilios y herramientas para la Jefatura de la Policía Local	444*/132*/6*	0,00	0,00	0,00	0,00	0,00	0,00	0,00	37.500,00	0,00%	0,00%
	44401/1321/62401	0,00	2.552,00	2.552,00	0,00	0,00	0,00	0,00	0,00	2.552,00	100,00%	0,00%
	Adquisición de motocicletas para la Policía Local	444*/132*/6*	2.552,00	0,00	0,00	0,00	0,00	0,00	0,00	2.552,00	0,00%	0,00%
	44401/1321/62402	10.419,44	60.000,00	70.419,44	70.419,44	70.419,44	70.419,44	70.419,44	70.419,44	0,00	0,00%	100,00%
	Vehículos adquiridos para servicios de seguridad y orden público	444*/132*/6*	60.000,00	0,00	0,00	0,00	0,00	0,00	0,00	0,00	100,00%	100,00%
	44401/1321/62500	0,00	87,77	87,77	0,00	0,00	0,00	0,00	0,00	87,77	100,00%	0,00%
	Adquisición de mobiliario para la Jefatura de la Policía Local	444*/132*/6*	87,77	0,00	0,00	0,00	0,00	0,00	0,00	87,77	0,00%	0,00%
	44401/1321/627	0,00	123,59	123,59	0,00	0,00	0,00	0,00	0,00	123,59	100,00%	0,00%
	Gastos de inversión con tratamiento unitario destinados al funcionamiento jefatura policía local	444*/132*/6*	123,59	0,00	0,00	0,00	0,00	0,00	0,00	123,59	0,00%	0,00%
	44401/1321/62999	62.500,00	0,00	62.500,00	0,00	0,00	0,00	0,00	0,00	30.436,21	48,70%	0,00%
	Material y equipos para prestación de servicios de la Policía Local	444*/132*/6*	0,00	32.063,79	0,00	0,00	0,00	0,00	0,00	62.500,00	0,00%	0,00%
	44401/1351/62402	0,00	0,00	0,00	0,00	0,00	0,00	0,00	0,00	0,00	0,00%	0,00%
	Vehículos adquiridos para servicios de protección civil	444*/135*/6*	0,00	0,00	0,00	0,00	0,00	0,00	0,00	0,00	0,00%	0,00%
	44401/1351/62999	4.000,00	0,00	4.000,00	0,00	0,00	0,00	0,00	0,00	4.000,00	100,00%	0,00%
	Material y equipos para la prestación de servicios de Protección Civil	444*/135*/6*	0,00	0,00	0,00	0,00	0,00	0,00	0,00	4.000,00	0,00%	0,00%
	44401/1361/62303	35.000,00	0,00	35.000,00	0,00	0,00	0,00	0,00	0,00	35.000,00	100,00%	0,00%
	Utensilios y herramientas al servicio de Extinción de Incendios	444*/136*/6*	0,00	0,00	0,00	0,00	0,00	0,00	0,00	35.000,00	0,00%	0,00%
	44401/1361/62400	0,00	0,00	0,00	0,00	0,00	0,00	0,00	0,00	0,00	0,00%	0,00%
	Camiones para servicio de prevención y extinción de incendios	444*/136*/6*	0,00	0,00	0,00	0,00	0,00	0,00	0,00	0,00	0,00%	0,00%
	44401/1361/62402	0,00	0,00	0,00	0,00	0,00	0,00	0,00	0,00	0,00	0,00%	0,00%
	Vehiculos para servicio de prevención y extinción de incendios	444*/136*/6*	0,00	0,00	0,00	0,00	0,00	0,00	0,00	0,00	0,00%	0,00%
	44401/1361/62999	10.000,00	0,00	10.000,00	0,00	0,00	0,00	0,00	0,00	10.000,00	100,00%	0,00%



Rem	Código de la Partida	Inicial	Modificación	Actual	A	D	O	P	RP	Saldo	%	%O /Cr
	Descripción	Vinculación	Inc. Rem.	RC Pdt. + ND	A pendiente	D pendiente	O pendiente	P pendiente	Reintegros	Remanente	%Ds/Cr	%RPs/O
	Material y equipos para la prestación de servicios de Extinción de Incendios	444*/136*/6*	0,00	0,00	0,00	0,00	0,00	0,00	0,00	10.000,00	0,00%	0,00%
	44501/4921/62600	0,00	101,95	101,95	0,00	0,00	0,00	0,00	0,00	101,95	100,00%	0,00%
	Adquisición de ordenadores para la Administración electrónica	445*/492*/6*	101,95	0,00	0,00	0,00	0,00	0,00	0,00	101,95	0,00%	0,00%
	44501/4921/64102	0,00	5.763,29	5.763,29	0,00	0,00	0,00	0,00	0,00	5.763,29	100,00%	0,00%
	Costes de producción de programas informáticos	445*/492*/6*/ 2009.2.521.0012/ Qual	5.763,29	0,00	0,00	0,00	0,00	0,00	0,00	5.763,29	0,00%	0,00%
	44501/9200/627	0,00	0,00	0,00	0,00	0,00	0,00	0,00	0,00	0,00	0,00%	0,00%
	Gastos de inversión en proyectos complejos para la transformación digital y modernización de la Adm.	445*/920*/6*/ 2022.2.445.0010/ Qual	0,00	0,00	0,00	0,00	0,00	0,00	0,00	0,00	0,00%	0,00%
	44501/9205/62600	60.282,54	30.357,60	90.640,14	102.708,35	35.068,21	16.959,35	16.959,35	16.959,35	-12.068,21	-13,31%	18,71%
	Adquisición de equipos informáticos para el servicio de desarrollo y soportes informáticos	445*/920*/6*	30.357,60	0,00	67.640,14	18.108,86	0,00	0,00	0,00	73.680,79	38,69%	100,00%
	44501/9205/62601	50.000,00	0,00	50.000,00	7.819,29	7.819,29	6.819,22	6.819,22	6.819,22	42.180,71	84,36%	13,64%
	Otros conjuntos electrónicos de comunicación para el servicio de desarrollo y soportes informáticos	445*/920*/6*	0,00	0,00	0,00	1.000,07	0,00	0,00	0,00	43.180,78	15,64%	100,00%
	44501/9205/627	0,00	30.000,00	30.000,00	25.441,46	25.441,46	0,00	0,00	0,00	4.558,54	15,20%	0,00%
	Gastos de inversión con tratamiento unitario destinados al funcionamiento centro proceso datos	445*/920*/6*	30.000,00	0,00	0,00	25.441,46	0,00	0,00	0,00	30.000,00	84,80%	0,00%
	44501/9205/64101	16.925,20	27.403,15	44.328,35	21.925,20	0,00	0,00	0,00	0,00	22.403,15	50,54%	0,00%
	Adquisición de software para el servicio de Desarrollos y soportes informáticos	445*/920*/6*/ 2021.0.445.0015/ Qual	27.403,15	0,00	21.925,20	0,00	0,00	0,00	0,00	44.328,35	0,00%	0,00%
	44501/9251/62201	66.606,36	651.223,87	717.830,23	649.824,17	9.247,42	5.594,73	5.594,73	5.594,73	68.006,06	9,47%	0,78%
	Gastos de inversión en edificio de Atención a la Ciudadanía	445*/925*/6*	651.223,87	0,00	640.576,75	3.652,69	0,00	0,00	0,00	712.235,50	1,29%	100,00%
	55101/3211/62203	0,00	38.949,22	38.949,22	38.949,22	38.949,22	36.075,21	36.075,21	36.075,21	0,00	0,00%	92,62%
	Otras construcciones para la prestación de servicio de Educación	551*/321*/6*	38.949,22	0,00	0,00	2.874,01	0,00	0,00	0,00	2.874,01	100,00%	100,00%
	55101/3211/63203	305.000,00	346.545,30	651.545,30	195.400,57	195.400,57	20.723,80	20.723,80	20.723,80	456.144,73	70,01%	3,18%
	Rehabilitación de centros docentes de enseñanza infantil y primaria	551*/321*/6*/ 2021.2.551.0010/ Qual	461.495,30	0,00	0,00	174.676,77	0,00	0,00	1.565,34	630.821,50	25,49%	100,00%
	55101/3321/62600	20.000,00	0,00	20.000,00	0,00	0,00	0,00	0,00	0,00	20.000,00	100,00%	0,00%
	Adquisición de equipos informáticos para biblioteca municipal	551*/332*/6*	0,00	0,00	0,00	0,00	0,00	0,00	0,00	20.000,00	0,00%	0,00%
	55101/3321/62901	10.000,00	0,00	10.000,00	10.000,00	10.000,00	4.443,96	3.311,97	3.311,97	0,00	0,00%	44,44%
	Dotación de fondos bibliográficos y documentales	551*/332*/6*	0,00	0,00	0,00	5.556,04	1.131,99	0,00	0,00	5.556,04	100,00%	74,53%
	55101/3321/63203	54.519,45	1.752,75	56.272,20	24.427,75	24.427,75	8.020,20	8.020,20	8.020,20	31.844,45	56,59%	14,25%
	Rehabilitación de Biblioteca municipal	551*/332*/6*	1.752,75	0,00	0,00	16.407,55	0,00	0,00	0,00	48.252,00	43,41%	100,00%
	55101/3321/635	18.149,99	0,00	18.149,99	0,00	0,00	0,00	0,00	0,00	18.149,99	100,00%	0,00%
	Reposición de mobiliario en la biblioteca municipal	551*/332*/6*	0,00	0,00	0,00	0,00	0,00	0,00	0,00	18.149,99	0,00%	0,00%
	55101/3371/62600	0,00	176,95	176,95	176,95	176,95	0,00	0,00	0,00	0,00	0,00%	0,00%
	Inversiones en equipos informáticos asociadas al funcionamiento operativo de la Universidad Popular	551*/337*/6*/ 2021.4.551.0020/ Qual	176,95	0,00	0,00	176,95	0,00	0,00	0,00	176,95	100,00%	0,00%
	55101/3371/62999	0,00	1.434,81	1.434,81	1.424,81	1.424,81	1.424,81	1.424,81	1.424,81	10,00	0,70%	99,30%
	Equipos de proyección y sonido para los talleres	551*/337*/6*/ 2021.4.551.0020/ Qual	666,71	0,00	0,00	0,00	0,00	0,00	0,00	10,00	99,30%	100,00%
	55201/3342/62203	0,00	1.393.000,00	1.393.000,00	44.092,38	44.092,38	0,00	0,00	0,00	1.131.210,98	81,21%	0,00%



Rem	Código de la Partida	Inicial	Modificación	Actual	A	D	O	P	RP	Saldo	%	%O /Cr
	Descripción	Vinculación	Inc. Rem.	RC Pdt. + ND	A pendiente	D pendiente	O pendiente	P pendiente	Reintegros	Remanente	%Ds/Cr	%RPs/O
	Otras construcciones para la prestación del servicio de Juventud	552*/334*/6*	1.393.000,00	217.696,64	0,00	44.092,38	0,00	0,00	0,00	1.393.000,00	3,17%	0,00%
	55301/3331/62999	34.214,19	0,00	34.214,19	2.783,00	2.783,00	2.783,00	2.783,00	2.783,00	31.431,19	91,87%	8,13%
	Material y equipos para prestación de servicios de dinamización y equipamientos culturales	553*/333*/6*	0,00	0,00	0,00	0,00	0,00	0,00	0,00	31.431,19	8,13%	100,00%
	55301/3341/63203	30.000,00	0,00	30.000,00	0,00	0,00	0,00	0,00	0,00	30.000,00	100,00%	0,00%
	Rehabilitación de la Casa de la Cultura	553*/334*/6*	0,00	0,00	0,00	0,00	0,00	0,00	0,00	30.000,00	0,00%	0,00%
	55401/3332/62203	0,00	370.340,96	370.340,96	294.758,06	294.758,06	3.581,60	3.581,60	3.581,60	75.582,90	20,41%	0,97%
	Rehabilitación de otras construcciones del servicio de Museo	554*/333*/6*	370.340,96	0,00	0,00	291.176,46	0,00	0,00	0,00	366.759,36	79,59%	100,00%
	55401/3332/62903	14.600,00	0,00	14.600,00	0,00	0,00	0,00	0,00	0,00	14.600,00	100,00%	0,00%
	Fondos diversos para el servicio de Museo	554*/333*/6*	0,00	0,00	0,00	0,00	0,00	0,00	0,00	14.600,00	0,00%	0,00%
	55401/3361/6090100	0,00	0,00	0,00	0,00	0,00	0,00	0,00	0,00	0,00	0,00%	0,00%
	Construcciones de bienes destinados al uso general	554*/336*/6*	0,00	0,00	0,00	0,00	0,00	0,00	0,00	0,00	0,00%	0,00%
	55401/3361/61908	471.268,04	366.709,25	837.977,29	20.731,08	20.731,08	18.129,58	18.129,58	18.129,58	698.733,80	83,38%	2,16%
	Reposición de patrimonio histórico, artístico y cultural	554*/336*/6*/ 2020.4.554.0010/ Qual	366.709,25	118.512,41	0,00	2.601,50	0,00	0,00	0,00	819.847,71	2,47%	100,00%
	55401/3361/68208	0,00	350.000,00	350.000,00	8.075,27	8.075,27	0,00	0,00	0,00	341.924,73	97,69%	0,00%
	Reforma de edificios de valor histórico de la ciudad	554*/336*/6*/ 2021.2.554.0011/ Qual	350.000,00	0,00	0,00	8.075,27	0,00	0,00	0,00	350.000,00	2,31%	0,00%
	66101/9241/62203	0,00	1.741.978,00	1.741.978,00	942.267,61	89.516,02	58.855,19	58.855,19	58.855,19	799.710,39	45,91%	3,38%
	Nuevas construcciones para la prestación de servicios en centros de distritos municipales	661*/924*/6*	1.741.978,00	0,00	852.751,59	30.660,83	0,00	0,00	0,00	1.683.122,81	5,14%	100,00%
	66101/9241/62999	0,00	0,00	0,00	0,00	0,00	0,00	0,00	0,00	0,00	0,00%	0,00%
	Material y equipos para prestación de servicios de Participación Ciudadana	661*/924*/6*	0,00	0,00	0,00	0,00	0,00	0,00	0,00	0,00	0,00%	0,00%
	66101/9241/63301	0,00	526,18	526,18	0,00	0,00	0,00	0,00	0,00	526,18	100,00%	0,00%
	Reposición de instalaciones en centros de distritos.	661*/924*/6*	526,18	0,00	0,00	0,00	0,00	0,00	0,00	526,18	0,00%	0,00%
	66101/9242/63203	10.000,00	0,00	10.000,00	0,00	0,00	0,00	0,00	0,00	10.000,00	100,00%	0,00%
	Rehabilitación en sede para fomento de la participación ciudadana	661*/924*/6*	0,00	0,00	0,00	0,00	0,00	0,00	0,00	10.000,00	0,00%	0,00%
	66201/2311/63203	30.000,00	0,00	30.000,00	0,00	0,00	0,00	0,00	0,00	30.000,00	100,00%	0,00%
	Rehabilitación de la sede del Centro de Servicios Sociales	662*/231*/6*	0,00	0,00	0,00	0,00	0,00	0,00	0,00	30.000,00	0,00%	0,00%
	66201/2313/63203	0,00	34.748,16	34.748,16	0,00	0,00	0,00	0,00	0,00	34.748,16	100,00%	0,00%
	Rehabilitación de otras construcciones de los Servicios Sociales	662*/231*/6*/ 2007.4.351.0100/ Qual	34.748,16	0,00	0,00	0,00	0,00	0,00	0,00	34.748,16	0,00%	0,00%
	66201/2314/62203	0,00	4.146,51	4.146,51	0,00	0,00	0,00	0,00	0,00	4.146,51	100,00%	0,00%
	Otras construcciones para la prestación de servicios	66201*/2314*/6*/ 2007.2.351.0100/ Qual	4.146,51	0,00	0,00	0,00	0,00	0,00	0,00	4.146,51	0,00%	0,00%
	66201/2319/62500	0,00	39.948,51	39.948,51	0,00	0,00	0,00	0,00	0,00	39.948,51	100,00%	0,00%
	Adquisición de mobiliario para Acción Social	662*/231*/6*/ 2010.3.322.0020/ Qual	39.948,51	0,00	0,00	0,00	0,00	0,00	0,00	39.948,51	0,00%	0,00%
	66201/2319/62999	0,00	2.140,91	2.140,91	2.140,91	2.140,91	2.140,91	2.140,91	2.140,91	0,00	0,00%	100,00%
	Material y equipos para prestación servicio de Acción Social	662*/231*/6*	2.140,91	0,00	0,00	0,00	0,00	0,00	0,00	0,00	100,00%	100,00%
	66401/3411/62400	0,00	7.392,83	7.392,83	0,00	0,00	0,00	0,00	0,00	7.392,83	100,00%	0,00%
	Camiones	664*/341*/6*	7.392,83	0,00	0,00	0,00	0,00	0,00	0,00	7.392,83	0,00%	0,00%
	66401/3421/62203	7.217,65	152.845,69	160.063,34	111.178,47	111.178,47	51.436,49	51.436,49	51.436,49	48.884,87	30,54%	32,14%



Rem	Código de la Partida	Inicial	Modificación	Actual	A	D	O	P	RP	Saldo	%	%O /Cr
	Descripción	Vinculación	Inc. Rem.	RC Pdt. + ND	A pendiente	D pendiente	O pendiente	P pendiente	Reintegros	Remanente	%Ds/Cr	%RPs/O
	Instalaciones técnicas del servicio de Deportes	664*/342*/6*/ 2011.2.311.0030/ Qual	129.878,31	0,00	0,00	59.741,98	0,00	0,00	0,00	108.626,85	69,46%	100,00%
	66401/3421/62301	0,00	33.518,15	33.518,15	0,00	0,00	0,00	0,00	0,00	33.518,15	100,00%	0,00%
	Instalaciones técnicas especializadas	664*/342*/6*	33.518,15	0,00	0,00	0,00	0,00	0,00	0,00	33.518,15	0,00%	0,00%
	66401/3421/62999	3.448,50	1.488,24	4.936,74	4.936,74	4.936,74	4.936,74	4.936,74	4.936,74	0,00	0,00%	100,00%
	Material y equipos para prestación de servicios de Instalaciones deportivas de uso público	664*/342*/6*	1.488,24	0,00	0,00	0,00	0,00	0,00	0,00	0,00	100,00%	100,00%
	66401/3421/63203	257.746,36	48.225,95	305.972,31	229.975,09	229.975,09	2.413,95	2.413,95	2.413,95	-3.197,28	-1,04%	0,79%
	Rehabilitación de instalaciones deportivas	664*/342*/6*	3.491,46	79.194,50	0,00	227.561,14	0,00	0,00	0,00	303.558,36	75,16%	100,00%
	77101/4912/62301	10.000,00	0,00	10.000,00	0,00	0,00	0,00	0,00	0,00	10.000,00	100,00%	0,00%
	Nuevas instalaciones técnicas especializadas de Radio Guadaíra	771*/491*/6*	0,00	0,00	0,00	0,00	0,00	0,00	0,00	10.000,00	0,00%	0,00%
	77101/4913/62999	10.000,00	0,00	10.000,00	0,00	0,00	0,00	0,00	0,00	10.000,00	100,00%	0,00%
	Material y equipos para el Gabinete de Comunicación	771*/491*/6*	0,00	0,00	0,00	0,00	0,00	0,00	0,00	10.000,00	0,00%	0,00%
	88181/4421/6190101	3.680.361,75	0,00	3.680.361,75	0,00	0,00	0,00	0,00	0,00	3.680.361,75	100,00%	0,00%
	Reposición de infraestructuras de cualquier clase en el marco de la estrategia DUSI	881*/442*/6*	0,00	0,00	0,00	0,00	0,00	0,00	0,00	3.680.361,75	0,00%	0,00%
	88181/9314/62600	0,00	7.435,70	7.435,70	7.435,70	7.435,70	0,00	0,00	0,00	0,00	0,00%	0,00%
	Gastos de inversión en ordenadores de oficina de gestión de fondos europeos y proyección de la ciudad	881*/931*/6*/ 2021.0.445.0011/ Qual	7.435,70	0,00	0,00	7.435,70	0,00	0,00	0,00	7.435,70	100,00%	0,00%
	88181/9314/64101	0,00	3.867,16	3.867,16	3.867,16	3.867,16	3.867,16	3.867,16	3.867,16	0,00	0,00%	100,00%
	Gastos en aplicaciones informáticas de oficina de gestión de fondos europeos y proyección de la ciudad	881*/931*/6*/ 2021.0.445.0011/ Qual	3.867,16	0,00	0,00	0,00	0,00	0,00	0,00	0,00	100,00%	100,00%
	88282/1331/6190101	247.556,00	8.550,00	256.106,00	0,00	0,00	0,00	0,00	0,00	256.106,00	100,00%	0,00%
	Reposición de infraestructuras y ordenación del tráfico en el marco de la estrategia DUSI	882*/133*/6*	8.550,00	0,00	0,00	0,00	0,00	0,00	0,00	256.106,00	0,00%	0,00%
	88282/1331/62203	942.297,17	162.465,46	1.104.762,63	25.902,65	25.902,65	0,00	0,00	0,00	1.078.859,98	97,66%	0,00%
	Otras construcciones para ordenación del tráfico y estacionamiento en el marco de la estrategia DUSI	882*/133*/6*	162.465,46	0,00	0,00	25.902,65	0,00	0,00	0,00	1.104.762,63	2,34%	0,00%
	88282/1331/62301	3.000,00	15.000,00	18.000,00	0,00	0,00	0,00	0,00	0,00	18.000,00	100,00%	0,00%
	Instalaciones técnicas especializadas en el marco de la estrategia DUSI	882*/133*/6*	15.000,00	0,00	0,00	0,00	0,00	0,00	0,00	18.000,00	0,00%	0,00%
	88282/1341/62301	0,00	18.935,47	18.935,47	0,00	0,00	0,00	0,00	0,00	18.935,47	100,00%	0,00%
	Instalaciones técnicas especializadas para Tráfico en el marco de la estrategia DUSI	882*/134*/6*	18.935,47	0,00	0,00	0,00	0,00	0,00	0,00	18.935,47	0,00%	0,00%
	88282/1341/627	0,00	0,00	0,00	0,00	0,00	0,00	0,00	0,00	0,00	0,00%	0,00%
	Proyectos complejos para la prestación de servicio en el marco de la estrategia EDUSI	882*/134*/6*	0,00	0,00	0,00	0,00	0,00	0,00	0,00	0,00	0,00%	0,00%
	88282/1341/64100	0,00	0,00	0,00	0,00	0,00	0,00	0,00	0,00	0,00	0,00%	0,00%
	Propiedad de programas informáticos para tráfico en el marco estrategia Edusi	882*/134*/6*	0,00	0,00	0,00	0,00	0,00	0,00	0,00	0,00	0,00%	0,00%
	88282/1517/6190101	3.191.168,82	810.041,26	4.001.210,08	4.001.210,06	3.147.423,91	10.484,78	3.805,16	3.805,16	0,02	0,00%	0,26%
	Reposición de infraestructuras y actuaciones de transformación en el marco de la estrategia DUSI	882*/151*/6*	810.041,26	0,00	853.786,15	3.136.939,13	6.679,62	0,00	0,00	3.990.725,30	78,66%	36,29%
	88282/1522/68200	190.645,00	7.500,00	198.145,00	11.544,73	11.544,73	0,00	0,00	0,00	186.600,27	94,17%	0,00%
	Conservación y rehabilitación de viviendas de propiedad municipal en el marco de la estrategia DUSI	882*/152*/6*	7.500,00	0,00	0,00	11.544,73	0,00	0,00	0,00	198.145,00	5,83%	0,00%
	88282/1533/6190101	357.403,49	651.983,42	1.009.386,91	1.009.386,89	1.009.386,89	631.765,81	631.765,81	631.765,81	0,02	0,00%	62,59%



Rem	Código de la Partida	Inicial	Modificación	Actual	A	D	O	P	RP	Saldo	%	%O /Cr
	Descripción	Vinculación	Inc. Rem.	RC Pdt. + ND	A pendiente	D pendiente	O pendiente	P pendiente	Reintegros	Remanente	%Ds/Cr	%RPs/O
	Reposición de infraestructuras y reurbanización espacios públicos en el marco de la estrategia DUSI	882*/153*/6*	651.983,42	0,00	0,00	377.621,08	0,00	0,00	0,00	377.621,10	100,00%	100,00%
	88282/1651/6190101	0,00	894.621,06	894.621,06	890.216,83	890.216,83	0,00	0,00	0,00	4.404,23	0,49%	0,00%
	Reposición de infraestructuras de alumbrado público en el marco de la estrategia DUSI	882*/165*/6*	894.621,06	0,00	0,00	890.216,83	0,00	0,00	0,00	894.621,06	99,51%	0,00%
	88282/1711/6190100	0,00	0,00	0,00	0,00	0,00	0,00	0,00	0,00	0,00	0,00%	0,00%
	Reposición de bienes destinados al uso general en el marco de la estrategia EDUSI	882*/171*/6*	0,00	0,00	0,00	0,00	0,00	0,00	0,00	0,00	0,00%	0,00%
	88282/1712/6190100	0,00	10.886,40	10.886,40	0,00	0,00	0,00	0,00	0,00	10.886,40	100,00%	0,00%
	Reposición de bienes destinados al uso general en el marco de la estrategia EDUSI	882*/171*/6*	10.886,40	0,00	0,00	0,00	0,00	0,00	0,00	10.886,40	0,00%	0,00%
	88282/2318/62203	1.037.024,32	464.308,11	1.501.332,43	1.501.332,42	1.467.162,77	146.630,63	146.630,63	146.630,63	0,01	0,00%	9,77%
	Otras construcciones para promoción de la Igualdad de Género en el marco de la estrategia DUSI	882*/231*/6*	464.308,11	0,00	34.169,65	1.320.532,14	0,00	0,00	0,00	1.354.701,80	97,72%	100,00%
	88282/3361/61908	0,00	10.937,50	10.937,50	0,00	0,00	0,00	0,00	0,00	10.937,50	100,00%	0,00%
	Reposición de patrimonio histórico, artístico y cultural en el marco de la estrategia DUSI	882*/336*/6*	10.937,50	0,00	0,00	0,00	0,00	0,00	0,00	10.937,50	0,00%	0,00%
	88282/4302/64100	410.000,00	-199.155,63	210.844,37	0,00	0,00	0,00	0,00	0,00	210.844,37	100,00%	0,00%
	Programas Informáticos de la Administración General de Turismo en el marco de la estrategia DUSI	882*/430*/6*	40.000,00	0,00	0,00	0,00	0,00	0,00	0,00	210.844,37	0,00%	0,00%
	88282/4921/64100	388.691,68	29.500,00	418.191,68	0,00	0,00	0,00	0,00	0,00	418.191,68	100,00%	0,00%
	Programas Informáticos de la Administración electrónica en el marco de la estrategia DUSI	882*/492*/6*	29.500,00	0,00	0,00	0,00	0,00	0,00	0,00	418.191,68	0,00%	0,00%
	88282/9331/62203	17.999,98	466.153,40	484.153,38	0,00	0,00	0,00	0,00	0,00	18.000,00	3,72%	0,00%
	Otras construcciones para la prestación del servicio de Edificios oficiales en el marco EDUSI	882*/933*/6*	466.153,40	466.153,38	0,00	0,00	0,00	0,00	0,00	484.153,38	0,00%	0,00%
	Total Capítulo 6INVERSIONES REALES.	22.157.920,47	28.179.199,12	50.337.119,59	23.854.120,19	17.333.249,45	4.146.922,94	4.095.450,99	4.095.450,99	21.684.861,62	43,08%	8,24%
			28.172.434,40	4.798.137,78	6.520.870,74	13.186.326,51	51.471,95	0,00	2.041,96	46.190.196,65	34,43%	98,76%
	00101/9411/75301	1.128,00	0,00	1.128,00	0,00	0,00	0,00	0,00	0,00	1.128,00	100,00%	0,00%
	Consorcio de Transporte del Área de Sevilla	001*/941*/7*	0,00	0,00	0,00	0,00	0,00	0,00	0,00	1.128,00	0,00%	0,00%
	22101/1501/7620100	0,00	192.544,83	192.544,83	0,00	0,00	0,00	0,00	0,00	192.544,83	100,00%	0,00%
	Obras de consolidación de urbanizaciones	221*/150*/7*/ 2005.2.110.0100/ Qual	192.544,83	0,00	0,00	0,00	0,00	0,00	0,00	192.544,83	0,00%	0,00%
	22201/1621/743	298.000,00	0,00	298.000,00	252.736,68	252.736,68	42.313,38	42.313,38	42.313,38	45.263,32	15,19%	14,20%
	Subvención de capital a sociedad AIRA GESTION AMBIENTAL para la recogida de residuos	22201*/1*/7*	0,00	0,00	0,00	210.423,30	0,00	0,00	0,00	255.686,62	84,81%	100,00%
	22201/1621/76200	0,00	1.964.200,00	1.964.200,00	1.868.979,11	1.868.979,11	482.642,38	482.642,38	482.642,38	95.220,89	4,85%	24,57%
	Transferencias a sociedad local para la gestion del servicio de recogida y tratamiento de residuos	22201*/1*/7*	1.964.200,00	0,00	0,00	1.386.336,73	0,00	0,00	0,00	1.481.557,62	95,15%	100,00%
	22201/1631/743	59.000,00	0,00	59.000,00	32.060,57	32.060,57	5.367,61	5.367,61	5.367,61	26.939,43	45,66%	9,10%
	Subvención de capital a sociedad AIRA GESTION AMBIENTAL para la limpieza viaria	22201*/1*/7*	0,00	0,00	0,00	26.692,96	0,00	0,00	0,00	53.632,39	54,34%	100,00%
	22201/1631/76200	0,00	1.027.040,00	1.027.040,00	1.018.820,00	1.018.820,00	0,00	0,00	0,00	8.220,00	0,80%	0,00%
	Transferencias a sociedad local para la gestion del servicio de limpieza viaria	22201*/1*/7*	1.027.040,00	0,00	0,00	1.018.820,00	0,00	0,00	0,00	1.027.040,00	99,20%	0,00%
	22201/4421/75300	0,00	270.935,60	270.935,60	0,00	0,00	0,00	0,00	0,00	270.935,60	100,00%	0,00%
	Ferrocarriles de la Junta de Andalucía	22201*/4*/7*	270.935,60	0,00	0,00	0,00	0,00	0,00	0,00	270.935,60	0,00%	0,00%



Rem	Código de la Partida	Inicial	Modificación	Actual	A	D	O	P	RP	Saldo	%	%O /Cr
	Descripción	Vinculación	Inc. Rem.	RC Pdt. + ND	A pendiente	D pendiente	O pendiente	P pendiente	Reintegros	Remanente	%Ds/Cr	%RPs/O
	22201/9421/743	5.000,00	0,00	5.000,00	0,00	0,00	0,00	0,00	0,00	5.000,00	100,00%	0,00%
	Subvención de capital a sociedad AIRA GESTION AMBIENTAL para administración general y financiera	22201*/9*/7*	0,00	0,00	0,00	0,00	0,00	0,00	0,00	5.000,00	0,00%	0,00%
	33201/4331/77991	310.000,00	100.000,00	410.000,00	410.000,00	318.909,57	3.625,00	3.625,00	3.625,00	0,00	0,00%	0,88%
	Ayudas a PYMES para la transformación digital	332*/433*/7*	100.000,00	0,00	91.090,43	315.284,57	0,00	0,00	0,00	406.375,00	77,78%	100,00%
	33201/4331/78991	10.000,00	0,00	10.000,00	10.000,00	0,00	0,00	0,00	0,00	0,00	0,00%	0,00%
	Ayudas para financiar operaciones de capital a organizaciones empresariales desarrollo empresarial	332*/433*/7*	0,00	0,00	10.000,00	0,00	0,00	0,00	0,00	10.000,00	0,00%	0,00%
	33501/3343/78906	0,00	30.000,00	30.000,00	0,00	0,00	0,00	0,00	0,00	30.000,00	100,00%	0,00%
	Subvención a entidades culturales para renovación de sedes.	335*/334*/7*/ 2021.2.335.0010/ Qual	30.000,00	0,00	0,00	0,00	0,00	0,00	0,00	30.000,00	0,00%	0,00%
	33501/3381/78503	30.000,00	0,00	30.000,00	0,00	0,00	0,00	0,00	0,00	30.000,00	100,00%	0,00%
	Subvención Sede del Consejo Local de Hermandades y Museo de la Semana Santa	33501*/3381*/ 78503*	0,00	0,00	0,00	0,00	0,00	0,00	0,00	30.000,00	0,00%	0,00%
	55401/3361/78907	0,00	7.460,79	7.460,79	0,00	0,00	0,00	0,00	0,00	7.460,79	100,00%	0,00%
	Subvenciones para restauración patrimonio histórico	554*/336*/7*	7.460,79	0,00	0,00	0,00	0,00	0,00	0,00	7.460,79	0,00%	0,00%
	66101/9242/78901	30.000,00	33.916,49	63.916,49	29.665,50	18.523,92	18.523,92	665,50	665,50	34.250,99	53,59%	28,98%
	Subvenciones a entidades de participación ciudadana	661*/924*/7*/ 2021.2.661.0010/ Qual	33.916,49	0,00	11.141,58	0,00	17.858,42	0,00	0,00	45.392,57	28,98%	3,59%
	66201/2319/78903	0,00	373,27	373,27	373,27	373,27	0,00	0,00	0,00	0,00	0,00%	0,00%
	Subvenciones en el ámbito de los servicios sociales	662*/231*/7*	373,27	0,00	0,00	373,27	0,00	0,00	0,00	373,27	100,00%	0,00%
	Total Capítulo 7TRANSFERENCIAS DE CAPITAL.	743.128,00	3.626.470,98	4.369.598,98	3.622.635,13	3.510.403,12	552.472,29	534.613,87	534.613,87	746.963,85	17,09%	12,64%
			3.626.470,98	0,00	112.232,01	2.957.930,83	17.858,42	0,00	0,00	3.817.126,69	80,34%	96,77%
	00303/9341/8300000	608.891,13	0,00	608.891,13	188.424,00	188.424,00	188.424,00	188.424,00	188.424,00	420.467,13	69,05%	30,95%
	Anticipos ordinarios de pagas al personal	003*/934*/8*	0,00	0,00	0,00	0,00	0,00	0,00	0,00	420.467,13	30,95%	100,00%
	00303/9341/8300001	151.315,73	0,00	151.315,73	67.097,53	67.097,53	56.185,93	56.185,93	56.185,93	84.218,20	55,66%	37,13%
	Anticipos reintegrables	003*/934*/8*	0,00	0,00	0,00	10.911,60	0,00	0,00	0,00	95.129,80	44,34%	100,00%
	Total Capítulo 8ACTIVOS FINANCIEROS.	760.206,86	0,00	760.206,86	255.521,53	255.521,53	244.609,93	244.609,93	244.609,93	504.685,33	66,39%	32,18%
			0,00	0,00	0,00	10.911,60	0,00	0,00	0,00	515.596,93	33,61%	100,00%
	00303/0111/911	1.944.233,79	0,00	1.944.233,79	0,00	0,00	0,00	0,00	0,00	1.944.233,79	100,00%	0,00%
	Amortización préstamo a largo plazo de entes del sector público	003*/011*/9*	0,00	0,00	0,00	0,00	0,00	0,00	0,00	1.944.233,79	0,00%	0,00%
	00303/0111/913	3.672.785,67	0,00	3.672.785,67	3.935.155,70	3.935.155,70	3.041.525,39	3.041.525,39	3.041.525,39	-262.370,03	-7,14%	82,81%
	Amortización de préstamos a largo plazo de entes de fuera del sector público	003*/011*/9*	0,00	0,00	0,00	893.630,31	0,00	0,00	0,00	631.260,28	107,14%	100,00%
	Total Capítulo 9PASIVOS FINANCIEROS.	5.617.019,46	0,00	5.617.019,46	3.935.155,70	3.935.155,70	3.041.525,39	3.041.525,39	3.041.525,39	1.681.863,76	29,94%	54,15%
			0,00	0,00	0,00	893.630,31	0,00	0,00	0,00	2.575.494,07	70,06%	100,00%
	Total Gastos	111.750.724,57	43.845.567,37	155.596.291,94	99.472.916,96	88.877.282,27	37.224.532,00	36.603.830,28	36.596.718,43	44.355.148,94	28,51%	23,92%
			43.706.289,11	11.768.226,04	10.595.634,69	51.652.750,27	620.701,72	7.111,85	42.250,32	118.371.759,94	57,12%	98,31%

