


**PROYECTO  
PRESUPUESTO GENERAL  
AYUNTAMIENTO DE ALCALÁ DE GUADAÍRA**

**2020**

**AVANCE DE LA LIQUIDACIÓN DEL PRESUPUESTO 2019**



Cuenta PGCP	Tipo	Código	Descripción	Cuenta	Importes			
					Exis. Iniciales	Cobros	Pagos	Exis. Finales
5570	Formalización	5570	FORMALIZACIÓN		0,00	4.995.125,74	4.995.125,74	0,00
5573	Formalización	5573	COMPENSACIÓN EMASESA		0,00	2.201.870,73	2.201.870,73	0,00
5574	Formalización	5574	COMPENSACIONES Y EMBARGOS RECAUDACIÓN		0,00	79.384,48	79.384,48	0,00
5577	Formalización	5577	COMPENSACIONES NÓMINA		0,00	29.543.732,81	29.543.732,81	0,00
571101	Banco	571101	nº c/c 2200174593 CAIXABANK CANCELADA 19/09/2019	ES1121009166712200174593	39.093,79	82.000,00	121.093,79	0,00
571103	Banco	571103	nº c/c 2200138622 CAIXABANK	ES3721009166732200138622	472.203,72	3.176.207,66	3.618.205,10	30.206,28
571104	Banco	571104	nº c/c 0200410045 BBVA	ES2701825566710200410045	2.594.109,02	19.940.769,97	20.518.437,16	2.016.441,83
571106	Banco	571106	nº c/c 2611022990 BANCO DE SANTANDER	ES9800494667502611022990	85.259,79	1.504,90	41,59	86.723,10
571119	Banco	571119	nº c/c 11502573 BBV	ES2001825566730011502573	3.499.760,09	24.398.993,55	22.335.961,43	5.562.792,21
571122	Banco	571122	la Caixa - 2100/2599/45/0210024062	ES2721002599450210024062	1.666.634,47	46.014.751,90	44.823.792,52	2.857.593,85
571126	Banco	571126	nº c/c 9162502071 CAJASUR	ES9502370347009162502071	1.575.383,69	5.506.473,47	5.447.558,68	1.634.298,48
571160	Banco	571160	CAJASUR-PLAN URBAN-9165913778	ES8602370307109165913778	1.144.399,53	2.398.656,13	0,00	3.543.055,66
571162	Banco	571162	LA CAIXA AYUDA HAITI 0210077834	ES3621002599410210077834	7.159,68	0,00	0,00	7.159,68
571168	Banco	571168	CUENTA CORRIENTE BANCO POPULAR (ASOCIADA A LA IPF 2017)	ES4500753136170770000147	2.828,43	0,00	36,90	2.791,53
571173	Banco	571173	CUENTA CORRIENTE CAJASUR TPV PARKING	ES2402370210309171760395	0,00	17.489,70	3,10	17.486,60
571174	Banco	571174	CUENTA CORRIENTE CAJASUR TPV AUDITORIO	ES8602370210309171895273	0,00	312,00	0,30	311,70
571175	Banco	571175	CUENTA CORRIENTE SABADELL (Cuenta corriente asociada a refinanciación préstamo ICO RD-Ley 4/2012)	ES9200817428390001588065	0,00	7.521.814,74	7.299.502,65	222.312,09
573019	Banco	573019	la Caixa - recaudacion por transferencias	ES9621002599440210023742	1.629.441,77	165.303,56	1.763.534,07	31.211,26
573020	Banco	573020	la Caixa - recaudacion por embargos	ES3321002599490210023855	77.959,38	107.034,00	150.382,19	34.611,19
573022	Banco	573022	la caixa recaudacion (cta.restringida)	ES6021002599420210031375	245.782,15	12.559.384,98	12.632.523,63	172.643,50
573030	Banco	573030	la Caixa - recaudacion por embargos hacienda	ES9621002599420210065453	1.329,07	628,00	6,45	1.950,62
573031	Banco	573031	la Caixa - recaudacion por utilización deportes	ES5221002599410210085015	120.809,29	309.458,55	335.620,04	94.647,80
573032	Banco	573032	la Caixa - recaudacion por domiciliaciones.Cuaderno C19	ES4021008688750200047881	1.019.846,16	5.037.038,33	5.561.590,46	495.294,03
5740	Caja	5740	Cuenta de caja de pagos a justificar		981,57	2.469,91	3.043,67	407,81
574100	Caja	574100	CAJA FIJA RICARDO RUBIO GARCIA		5,32	3.994,68	3.933,45	66,55
574103	Caja	574103	CAJA FIJA JAVIER ASENCIO VELASCO COLEGIOS		20,03	1.979,97	2.000,00	0,00
574104	Caja	574104	CAJA FIJA JAVIER ASENCIO VELASCO EDIFICIOS		423,25	576,75	1.000,00	0,00
574106	Caja	574106	CAJA FIJA MARCELINO SANCHO GOMEZ		600,04	447,67	805,54	242,17
574108	Caja	574108	CAJA FIJA JA SANCHEZ HUERGA		0,00	1.154,03	698,47	455,56
574110	Caja	574110	CAJA FIJA JA MARCOS SIERRA		100,00	0,00	0,00	100,00
574111	Caja	574111	CAJA FIJA GERTRUDIS BORGE PEREZ DEL RIO		118,10	0,00	0,00	118,10
574118	Caja	574118	CAJA FIJA FRANCISCO MANTECON CAMPOS		3,20	301,75	304,07	0,88
574119	Caja	574119	CAJA FIJA ANA CORRIPIO ROMERO		11,17	265,95	212,06	65,06
574120	Caja	574120	CAJA FIJA JUANA SANCHEZ MONTERO		1.219,09	0,00	0,00	1.219,09
574122	Caja	574122	CAJA FIJA JUAN PABLO GUERRERO MORENO 574122		0,00	94,50	0,00	94,50
574127	Caja	574127	CAJA FIJA FRANCISCO TRUJILLO LEON		94,05	0,00	0,00	94,05
574128	Caja	574128	CAJA FIJA JOSE LUIS ROMERO PEREZ		219,50	0,00	0,00	219,50
574133	Caja	574133	CAJA FIJA PEDRO ALVAREZ FEMENIA		409,82	590,18	561,88	438,12



## Ayuntamiento de Alcalá de Guadaíra

Estado de Tesorería

Periodo: 2019

Fecha referencia inicial: 01/01/2019

Fecha referencia secundaria: 31/12/2019

Fecha creación: 22/01/2020

Cuenta PGCP	Tipo	Código	Descripción	Cuenta	Importes			
					Exis. Iniciales	Cobros	Pagos	Exis. Finales
574134	Caja	574134	CAJA FIJA ANTONIO BORREGUERO GUERRA		908,42	2.163,35	1.871,77	1.200,00
574135	Caja	574135	CAJA FIJA JUAN GABELLA GOMEZ		6,06	6.480,90	3.818,42	2.668,54
574136	Caja	574136	CAJA FIJA ASCENSIÓN MORILLO BUZÓN		7,43	192,57	97,35	102,65
574137	Caja	574137	CAJA FIJA ALICIA MORILLO GARCÍA		17,57	687,16	404,73	300,00
574138	Caja	574138	CAJA FIJA VICTOR SÁNCHEZ SÁNCHEZ		500,00	487,25	987,25	0,00
574139	Caja	574139	CAJA FIJA SUSANA POSTIGO SÁNCHEZ		366,30	749,61	1.115,91	0,00
574140	Caja	574140	CAJA FIJA PABLO RUÍZ RUÍZ		500,00	2.540,47	2.590,83	449,64
574141	Caja	574141	CAJA FIJA JOSÉ MANUEL RODRIGUEZ MARTIN		0,00	2.119,79	2.119,79	0,00
574142	Caja	574142	CAJA FIJA JAIME MUÑOZ LAMA		0,00	5.749,87	4.697,35	1.052,52
574143	Caja	574143	CAJA FIJA BEGOÑA VAZQUEZ NAVIA-OSORIO		0,00	549,50	314,74	234,76
574144	Caja	574144	CAJA FIJA JUAN ANTONIO MARCOS SIERRA		0,00	100,00	14,00	86,00
574145	Caja	574145	CAJA FIJA JUAN ANTONIO MARCOS SIERRA(IGUALDAD)		0,00	296,00	225,00	71,00
574146	Caja	574146	CAJA FIJA RAFAEL BUEZAS MARTÍNEZ		0,00	403,03	153,03	250,00
574147	Caja	574147	CAJA FIJA DOLORES PINTO NIETO		0,00	1.000,00	1.000,00	0,00
574148	Caja	574148	CAJA FIJA PACO MORENO RODRIGUEZ		0,00	1.710,96	710,96	1.000,00
574149	Caja	574149	CAJA FIJA OFELIA JAEN BOZA		0,00	300,00	179,55	120,45
574150	Caja	574150	CAJA FIJA JOSÉ MANUEL SÁNCHEZ MORAL (EDIFICIOS)		0,00	1.968,16	968,16	1.000,00
574151	Caja	574151	CAJA FIJA JOSÉ MANUEL SÁNCHEZ MORAL (EDUCACION)		0,00	2.000,00	1.181,53	818,47
575104	Caja	575104	CUENTA RESTRINGIDA CAJA FIJA JUAN PABLO GUERRERO MORENO	ES6001825566720201521410	2.010,48	495,02	245,84	2.259,66
575105	Caja	575105	CUENTA RESTRINGIDA CAJA FIJA RICARDO RUBIO	ES3301825566760201521700	0,00	30.065,43	30.026,61	38,82
575106	Caja	575106	CUENTA RESTRINGIDA CAJA FIJA HILARIO M. HERNANDEZ JIMENEZ	ES9101825566720201522598	0,00	3.834,70	2.913,74	920,96
575107	Caja	575107	CUENTA RESTRINGIDA CAJA FIJA DOLORES PINTO NIETO	ES8801825566710201522895	0,00	341,20	0,00	341,20
575903	Banco	575903	BBVA CUENTA PRESTAMO RD-LEY 4/2012 CANCELADA 29/11/2019	ES8501825566710201511600	13.878,66	1.987.000,00	2.000.878,66	0,00
575904	Banco	575904	SANTANDER CUENTA PRESTAMO RD-LEY 4/2012 CANCELADA 29/11/2019	ES9400494667592816474635	39.208,33	1.107.500,09	1.146.708,42	0,00
575905	Banco	575905	BANKIA CUENTA PRESTAMO RD-LEY 4/2012 CANCELADA 02/12/2019	ES3020385910676000128978	35.584,85	1.999.500,00	2.035.084,85	0,00
575906	Banco	575906	LA CAIXA CUENTA PRESTAMO RD-LEY 4/2012 CANCELADA 4/12/2019	ES4021002599440210090419	25.993,64	1.977.500,00	2.003.493,64	0,00
575907	Banco	575907	BANCO POPULAR CUENTA PRESTAMO RD-LEY 4/2012 CANCELADA 10/12/2019	ES5500753136160660000173	30.908,74	1.841.000,00	1.871.908,74	0,00
575908	Banco	575908	LIBERBANK CUENTA PRESTAMO RD-LEY 4/2012	ES3420480266083404002058	7.709,08	0,00	0,00	7.709,08
575925	Banco	575925	BBVA INICIATIVA COOPERACIÓN SOCIAL Y COMUNITARIA EMPLEA 30+	ES4401825566720201518885	334.495,60	0,00	334.495,60	0,00
575926	Banco	575926	BBVA INICIATIVA COOPERACIÓN SOCIAL Y COMUNITARIA EMPLEA JOVEN	ES9001825566790201518878	459.179,27	0,00	459.179,27	0,00
575928	Banco	575928	BBVA PAC 2016	ES5501825566770201519024	6.474,89	29,70	1.588,05	4.916,54
575929	Banco	575929	BBVA PLAN PROVINCIAL	ES2001825566720201519802	412.259,34	905.156,54	717.415,88	600.000,00
575930	Banco	575930	BBVA PAC 2017	ES8201825566720201520820	111.843,14	28,00	110.859,34	1.011,80
575931	Banco	575931	T.E. OPERACIONES SISTEMAS INFORMÁTICO	ES0801825566770201521519	200.168,33	64.186,52	14.356,35	249.998,50
575932	Banco	575932	ESCUELA TALLER	ES1701825566780201521502	127.095,49	69.607,65	46.708,03	149.995,11
575933	Banco	575933	T.E. ACTIVIDADES GESTIONES ADMINISTRATIVAS	ES8201825566780201521496	200.168,33	64.185,62	14.355,45	249.998,50
575934	Banco	575934	DEPÓSITO URBANÍSTICO LOUA	ES9801825566760201521694	69.050,35	0,60	25,20	69.025,75
575935	Banco	575935	PLAN ZONAS DESFAVORECIDAS 2018	ES5001825566720201521687	6.359,46	280.334,63	111.018,84	175.675,25



Cód. Validación: 7R16TK2tAApYFNQCjHDNRN2EFRC | Verificación: <https://ciudadalcala.sedelectronica.es/>  
Documento firmado electrónicamente desde la plataforma esPublico Gestiona | Página 3 de 165

Cuenta PGCP	Tipo	Código	Descripción	Cuenta	Importes			
					Exis. Iniciales	Cobros	Pagos	Exis. Finales
575937	Banco	575937	INICIATIVA COOPERACIÓN SOCIAL, PROGRAMA FOMENTO DE EMPLEO INDUSTRIAL Y MEDIDAS DE INSERCIÓN LABORAL	ES1401825566710201522093	0,00	6.358.484,16	2.096.605,50	4.261.878,66
575938	Banco	575938	ANDALUCÍA ORIENTA 2018	ES8301825566730201522499	0,00	222.640,02	71.305,34	151.334,68
577047	Banco	577047	CAJASUR /IPF 458312437-36 PLANEAMIENTO	ES7202370210314803609989	1.285.900,08	0,00	1.285.900,08	0,00
<b>Total</b>					<b>17.556.799,01</b>	<b>181.011.199,09</b>	<b>175.818.486,76</b>	<b>22.749.511,34</b>

22 de Enero del 2020

La Tesorera

El Viceinterventor

El delegado de Hacienda



## Ayuntamiento de Alcalá de Guadaíra

Estado de ejecución de Gastos

Periodo: 2019

Fecha de listado igual a: 31/12/2019

Rem	Código de la Partida	Inicial	Modificación	Actual	A	D	O	P	RP	Saldo	%	%O /Cr
	Descripción	Vinculación	Inc. Rem.	RC Pdt. + ND	A pendiente	D pendiente	O pendiente	P pendiente	Reintegros	Remanente	%Ds/Cr	%RPs/O
	00101/9121/10000	692.334,12	0,00	692.334,12	497.881,39	497.881,39	497.881,39	497.881,39	497.881,39	160.062,64	23,12%	71,91%
	Retribuciones básicas a miembros de Órganos de Gobierno	001*/912*/1*	0,00	34.390,09	0,00	0,00	0,00	0,00	0,00	194.452,73	71,91%	100,00%
	22201/1502/11000	16.856,16	0,00	16.856,16	0,00	0,00	0,00	0,00	0,00	16.856,16	100,00%	0,00%
	Retribuciones del personal eventual de Gerencia de Servicios Urbanos	22201*/1*/1*	0,00	0,00	0,00	0,00	0,00	0,00	0,00	16.856,16	0,00%	0,00%
	00101/9121/11000	206.628,86	0,00	206.628,86	473.701,90	473.701,90	473.701,90	473.701,90	473.701,90	-290.936,16	-140,80%	229,25%
	Retribuciones básicas del personal Funcionario de Empleo	001*/912*/1*	0,00	23.863,12	0,00	0,00	0,00	0,00	0,00	-267.073,04	229,25%	100,00%
	22201/1502/11001	33.887,44	0,00	33.887,44	0,00	0,00	0,00	0,00	0,00	33.887,44	100,00%	0,00%
	Retribuciones complementarias del personal eventual de Gerencia de Servicios Urbanos	22201*/1*/1*	0,00	0,00	0,00	0,00	0,00	0,00	0,00	33.887,44	0,00%	0,00%
	00101/9121/11001	343.209,60	0,00	343.209,60	0,00	0,00	0,00	0,00	0,00	343.209,60	100,00%	0,00%
	Retribuciones compentarias del personal Funcionario de Empleo	001*/912*/1*	0,00	0,00	0,00	0,00	0,00	0,00	0,00	343.209,60	0,00%	0,00%
	33501/3381/12000	15.615,78	0,00	15.615,78	0,00	0,00	0,00	0,00	0,00	15.615,78	100,00%	0,00%
	Sueldos del personal Funcionario del Grupo A1 adscrito al servicio de Fiestas Mayores	335*/338*/1*	0,00	0,00	0,00	0,00	0,00	0,00	0,00	15.615,78	0,00%	0,00%
	66301/2318/12000	0,00	0,00	0,00	629,31	629,31	629,31	629,31	629,31	-629,31	0,00%	0,00%
	Sueldo personal laboral temporal adscrito al servicio de Promoción de la Igualdad de Género	663*/231*/1*	0,00	0,00	0,00	0,00	0,00	0,00	0,00	-629,31	0,00%	100,00%
	22101/1516/12000	46.847,34	-32.783,58	14.063,76	14.103,00	14.103,00	14.103,00	14.103,00	14.103,00	-39,24	-0,28%	100,28%
	Sueldos del personal Funcionario Grupo A1 adscrito al Servicio Técnico del Territorio y Urbanismo	221*/151*/1*	0,00	0,00	0,00	0,00	0,00	0,00	39,24	-39,24	30,10%	100,00%
	00303/9341/12000	15.615,78	0,00	15.615,78	14.142,24	14.142,24	14.142,24	14.142,24	14.142,24	1.473,54	9,44%	90,56%
	Sueldos del personal Funcionario del Grupo A1 adscrito al servicio de Gestión de Tesorería	003*/934*/1*	0,00	0,00	0,00	0,00	0,00	0,00	0,00	1.473,54	90,56%	100,00%
	44101/9207/12000	15.615,78	0,00	15.615,78	0,00	0,00	0,00	0,00	0,00	15.615,78	100,00%	0,00%
	Sueldos del personal Funcionario del Grupo A1 adscrito al servicio de Formación de Personal	441*/920*/1*	0,00	0,00	0,00	0,00	0,00	0,00	0,00	15.615,78	0,00%	0,00%
	33201/4331/12000	15.615,78	0,00	15.615,78	0,00	0,00	0,00	0,00	0,00	15.615,78	100,00%	0,00%
	Sueldos del Personal Funcionario del Grupo A1 adscrito al servicio de apoyo a las PYMES	332*/433*/1*	0,00	0,00	0,00	0,00	0,00	0,00	0,00	15.615,78	0,00%	0,00%
	33101/9321/12000	15.615,78	0,00	15.615,78	14.142,24	14.142,24	14.142,24	14.142,24	14.142,24	1.473,54	9,44%	90,56%
	Sueldos del Personal Funcionario del Grupo A1 adscrito a la Administración Tributaria	331*/932*/1*	0,00	0,00	0,00	0,00	0,00	0,00	0,00	1.473,54	90,56%	100,00%
	44101/9206/12000	31.231,56	0,00	31.231,56	28.284,48	28.284,48	28.284,48	28.284,48	28.284,48	2.947,08	9,44%	90,56%
	Sueldos del personal Funcionario del Grupo A1 adscrito a la Administración de Personal	441*/920*/1*	0,00	0,00	0,00	0,00	0,00	0,00	0,00	2.947,08	90,56%	100,00%
	33101/9311/12000	15.615,78	0,00	15.615,78	14.142,24	14.142,24	14.142,24	14.142,24	14.142,24	1.473,54	9,44%	90,56%
	Sueldos del personal Funcionario del Grupo A1 adscrito a la Oficina de Presupuestos	331*/931*/1*	0,00	0,00	0,00	0,00	0,00	0,00	0,00	1.473,54	90,56%	100,00%
	22101/1511/12000	31.231,56	0,00	31.231,56	14.142,24	14.142,24	14.142,24	14.142,24	14.142,24	17.089,32	54,72%	45,28%



Rem	Código de la Partida	Inicial	Modificación	Actual	A	D	O	P	RP	Saldo	%	%O /Cr
	Descripción	Vinculación	Inc. Rem.	RC Pdt. + ND	A pendiente	D pendiente	O pendiente	P pendiente	Reintegros	Remanente	%Ds/Cr	%RPs/O
	Sueldos del personal Funcionario del Grupo A1 adscrito a Servicios Jurídicos de Urbanismo	221*/151*/1*	0,00	0,00	0,00	0,00	0,00	0,00	0,00	17.089,32	45,28%	100,00%
	22201/1502/12000	46.847,34	0,00	46.847,34	42.426,72	42.426,72	42.426,72	42.426,72	42.426,72	4.420,62	9,44%	90,56%
	Sueldos del personal Funcionario del Grupo A1 adscrito a la Administración General Servicios Urbanos	22201*/1*/1*	0,00	0,00	0,00	0,00	0,00	0,00	0,00	4.420,62	90,56%	100,00%
	00302/9312/12000	31.231,56	0,00	31.231,56	28.284,48	28.284,48	28.284,48	28.284,48	28.284,48	2.947,08	9,44%	90,56%
	Sueldos del personal Funcionario del Grupo A1 adscrito al servicio de Control Interno y Contabilidad	003*/931*/1*	0,00	0,00	0,00	0,00	0,00	0,00	0,00	2.947,08	90,56%	100,00%
	33101/9322/12000	15.615,78	0,00	15.615,78	0,00	0,00	0,00	0,00	0,00	15.615,78	100,00%	0,00%
	Sueldos del Personal Funcionario A1 adscrito a Reclamaciones económico-administrativas	331*/932*/1*	0,00	0,00	0,00	0,00	0,00	0,00	0,00	15.615,78	0,00%	0,00%
	33101/9204/12000	31.231,56	0,00	31.231,56	14.142,24	14.142,24	14.142,24	14.142,24	14.142,24	17.089,32	54,72%	45,28%
	Sueldos del personal Funcionario del Grupo A1 adscrito al servicio de Contratación	331*/920*/1*	0,00	0,00	0,00	0,00	0,00	0,00	0,00	17.089,32	45,28%	100,00%
	00301/9202/12000	31.231,56	0,00	31.231,56	28.284,48	28.284,48	28.284,48	28.284,48	28.284,48	2.947,08	9,44%	90,56%
	Sueldo del personal Funcionario del Grupo A1 adscrito al servicio de Secretaría	003*/920*/1*	0,00	0,00	0,00	0,00	0,00	0,00	0,00	2.947,08	90,56%	100,00%
	88181/9314/12000	15.615,78	0,00	15.615,78	0,00	0,00	0,00	0,00	0,00	15.615,78	100,00%	0,00%
	Sueldos del Personal Funcionario del Grupo A1 adscrito a la Oficina de Gestión de Fondos Europeos	881*/931*/1*	0,00	0,00	0,00	0,00	0,00	0,00	0,00	15.615,78	0,00%	0,00%
	44401/1321/12000	15.615,78	0,00	15.615,78	14.142,24	14.142,24	14.142,24	14.142,24	14.142,24	1.473,54	9,44%	90,56%
	Sueldos del personal Funcionario del Grupo A1 adscrito al servicio de la Policía Local	444*/132*/1*	0,00	0,00	0,00	0,00	0,00	0,00	0,00	1.473,54	90,56%	100,00%
	22301/1512/12001	27.463,16	0,00	27.463,16	12.228,42	12.228,42	12.228,42	12.228,42	12.228,42	15.234,74	55,47%	44,53%
	Sueldos del personal Funcionario del Grupo A2 adscrito al servicio de Apertura	223*/151*/1*	0,00	0,00	0,00	0,00	0,00	0,00	0,00	15.234,74	44,53%	100,00%
	22501/1331/12001	13.731,58	0,00	13.731,58	12.228,42	12.228,42	12.228,42	12.228,42	12.228,42	1.503,16	10,95%	89,05%
	Sueldos del personal Funcionario del Grupo A2 adscrito al servicio de Ordenación del Tráfico	225*/133*/1*	0,00	0,00	0,00	0,00	0,00	0,00	0,00	1.503,16	89,05%	100,00%
	33101/9321/12001	13.731,58	0,00	13.731,58	0,00	0,00	0,00	0,00	0,00	13.731,58	100,00%	0,00%
	Sueldos del personal Personal Funcionario Grupo A2 adscrito al servicio de Administración Tributaria	331*/932*/1*	0,00	0,00	0,00	0,00	0,00	0,00	0,00	13.731,58	0,00%	0,00%
	66101/9242/12001	13.731,58	0,00	13.731,58	0,00	0,00	0,00	0,00	0,00	13.731,58	100,00%	0,00%
	Sueldos del personal Funcionario del Grupo A2 adscrito al servicio de Participación Ciudadana	661*/924*/1*	0,00	0,00	0,00	0,00	0,00	0,00	0,00	13.731,58	0,00%	0,00%
	00201/9122/12001	13.731,58	0,00	13.731,58	0,00	0,00	0,00	0,00	0,00	13.731,58	100,00%	0,00%
	Sueldos del personal Funcionario del Grupo A2 adscrito al Gabinete de Alcaldía	002*/912*/1*	0,00	0,00	0,00	0,00	0,00	0,00	0,00	13.731,58	0,00%	0,00%
	44401/1321/12001	41.194,74	0,00	41.194,74	23.295,95	23.295,95	23.295,95	23.295,95	23.295,95	17.898,79	43,45%	56,55%
	Sueldos del personal Funcionario del Grupo A2 adscrito al servicio de la Policía Local	444*/132*/1*	0,00	0,00	0,00	0,00	0,00	0,00	169,63	17.898,79	56,55%	100,00%
	00302/9312/12001	13.731,58	0,00	13.731,58	0,00	0,00	0,00	0,00	0,00	13.731,58	100,00%	0,00%
	Sueldos del personal Funcionario del Grupo A2 adscrito al servicio de Control Interno y Contabilidad	003*/931*/1*	0,00	0,00	0,00	0,00	0,00	0,00	0,00	13.731,58	0,00%	0,00%
	22201/1502/12001	68.657,90	0,00	68.657,90	24.456,84	24.456,84	24.456,84	24.456,84	24.456,84	44.201,06	64,38%	35,62%
	Sueldos del personal Funcionario del Grupo A2 adscrito a la Administración General Servicios Urbanos	22201*/1*/1*	0,00	0,00	0,00	0,00	0,00	0,00	0,00	44.201,06	35,62%	100,00%
	44101/9206/12001	13.731,58	0,00	13.731,58	12.228,42	12.228,42	12.228,42	12.228,42	12.228,42	1.503,16	10,95%	89,05%
	Sueldos del personal Funcionario del Grupo A2 adscrito a la Administración de Personal	441*/920*/1*	0,00	0,00	0,00	0,00	0,00	0,00	0,00	1.503,16	89,05%	100,00%



Cód. Validación: 7RUGTK2H+AAPYFNGQHDRN2EFFRC | Verificación: <https://sede.ibercaja.es/validacion>  
Documento firmado electrónicamente desde la plataforma esPublico Gestiona | Página 6 de 165

Rem	Código de la Partida	Inicial	Modificación	Actual	A	D	O	P	RP	Saldo	%	%O /Cr
	Descripción	Vinculación	Inc. Rem.	RC Pdt. + ND	A pendiente	D pendiente	O pendiente	P pendiente	Reintegros	Remanente	%Ds/Cr	%RPs/O
	22101/1514/12001	13.731,58	0,00	13.731,58	0,00	0,00	0,00	0,00	0,00	13.731,58	100,00%	0,00%
	Sueldos del personal Funcionario del Grupo A2 adscrito al servicio de Disciplina Urbanística	221*/151*/1*	0,00	0,00	0,00	0,00	0,00	0,00	0,00	13.731,58	0,00%	0,00%
	33301/2415/12001	0,00	0,00	0,00	22.493,16	22.493,16	22.493,16	22.493,16	22.493,16	-22.493,16	0,00%	0,00%
	Retribuciones básicas personal funcionario A2	333*/241*/1*	0,00	0,00	0,00	0,00	0,00	0,00	0,00	-22.493,16	0,00%	100,00%
	66201/2317/12001	13.731,58	0,00	13.731,58	61.186,92	61.186,92	36.700,20	36.700,20	36.700,20	-47.455,34	-345,59%	267,27%
	Sueldos del personal Funcionario del Grupo A2 del servicio de Intervención en ZNTS	662*/231*/1*	0,00	0,00	0,00	24.486,72	0,00	0,00	0,00	-22.968,62	445,59%	100,00%
	44501/9205/12001	13.731,58	0,00	13.731,58	0,00	0,00	0,00	0,00	0,00	13.731,58	100,00%	0,00%
	Sueldos del personal Funcionario del Grupo A2 adscrito al servicio de Informática	445*/920*/1*	0,00	0,00	0,00	0,00	0,00	0,00	0,00	13.731,58	0,00%	0,00%
	00301/9208/12001	13.731,58	0,00	13.731,58	11.753,45	11.753,45	11.753,45	11.753,45	11.753,45	1.978,13	14,41%	85,59%
	Sueldos del personal Funcionario del Grupo A2 adscrito al servicio de Archivo	003*/920*/1*	0,00	0,00	0,00	0,00	0,00	0,00	0,00	1.978,13	85,59%	100,00%
	22101/1516/12001	41.194,74	0,00	41.194,74	24.388,99	24.388,99	24.388,99	24.388,99	24.388,99	16.805,75	40,80%	59,20%
	Sueldos del personal Funcionario Grupo A2 adscrito al Servicio Técnico del Territorio y Urbanismo	221*/151*/1*	0,00	0,00	0,00	0,00	0,00	0,00	0,00	16.805,75	59,20%	100,00%
	55101/3321/12001	13.731,58	0,00	13.731,58	12.228,42	12.228,42	12.228,42	12.228,42	12.228,42	1.503,16	10,95%	89,05%
	Sueldos del personal Funcionario del Grupo A2 adscrito al servicio de Bibliotecas	551*/332*/1*	0,00	0,00	0,00	0,00	0,00	0,00	0,00	1.503,16	89,05%	100,00%
	22301/4251/12001	13.731,58	0,00	13.731,58	0,00	0,00	0,00	0,00	0,00	13.731,58	100,00%	0,00%
	Sueldos del personal Funcionario del Grupo A2 adscrito al servicio de Plan Energético Municipal	223*/425*/1*	0,00	0,00	0,00	0,00	0,00	0,00	0,00	13.731,58	0,00%	0,00%
	00303/9342/12001	13.731,58	0,00	13.731,58	0,00	0,00	0,00	0,00	0,00	13.731,58	100,00%	0,00%
	Sueldos del personal Funcionario del Grupo A2 adscrito al servicio de Recaudación	003*/934*/1*	0,00	0,00	0,00	0,00	0,00	0,00	0,00	13.731,58	0,00%	0,00%
	33101/9231/12002	0,00	0,00	0,00	0,00	0,00	0,00	0,00	0,00	0,00	0,00%	0,00%
	Sueldo Grupo B personal del Padrón.	331*/923*/1*	0,00	0,00	0,00	0,00	0,00	0,00	0,00	0,00	0,00%	0,00%
	44101/9206/12003	10.516,92	0,00	10.516,92	9.181,50	9.181,50	6.883,32	6.883,32	6.883,32	1.335,42	12,70%	65,45%
	Sueldos del personal Funcionario del Grupo C1 adscrito a la Administración de Personal	441*/920*/1*	0,00	0,00	0,00	2.298,18	0,00	0,00	0,00	3.633,60	87,30%	100,00%
	66101/9242/12003	10.516,92	0,00	10.516,92	2.298,18	2.298,18	1.072,48	1.072,48	1.072,48	8.218,74	78,15%	10,20%
	Sueldos del personal Funcionario del Grupo C1 adscrito al servicio de Participación Ciudadana	661*/924*/1*	0,00	0,00	0,00	1.225,70	0,00	0,00	0,00	9.444,44	21,85%	100,00%
	66201/2313/12003	10.516,92	0,00	10.516,92	9.181,50	9.181,50	9.181,50	9.181,50	9.181,50	1.335,42	12,70%	87,30%
	Sueldos del personal Funcionario del grupo C1 adscrito a Servicios Sociales Comunitarios	662*/231*/1*	0,00	0,00	0,00	0,00	0,00	0,00	0,00	1.335,42	87,30%	100,00%
	66101/9241/12003	0,00	0,00	0,00	8.773,93	8.773,93	5.659,68	5.659,68	5.659,68	-8.773,93	0,00%	0,00%
	Sueldos del personal Funcionario Grupo C1 adscrito al servicio de Distritos	661*/924*/1*	0,00	0,00	0,00	3.114,25	0,00	0,00	0,00	-5.659,68	0,00%	100,00%
	33101/9231/12003	10.516,92	0,00	10.516,92	0,00	0,00	0,00	0,00	0,00	10.516,92	100,00%	0,00%
	Sueldos del personal Funcionario del Grupo C1 adscrito al servicio de Gestión del Padrón Municipal	331*/923*/1*	0,00	0,00	0,00	0,00	0,00	0,00	0,00	10.516,92	0,00%	0,00%
	22201/1502/12003	42.067,68	0,00	42.067,68	27.544,50	27.544,50	27.544,50	27.544,50	27.544,50	14.523,18	34,52%	65,48%
	Sueldos del personal Funcionario del Grupo C1 adscrito a Servicios Urbanos	22201*/1*/1*	0,00	0,00	0,00	0,00	0,00	0,00	0,00	14.523,18	65,48%	100,00%
	00303/9342/12003	42.067,68	0,00	42.067,68	2.298,18	2.298,18	2.298,18	2.298,18	2.298,18	39.769,50	94,54%	5,46%
	Sueldos del personal Funcionario del Grupo C1 adscrito al servicio de Recaudación	003*/934*/1*	0,00	0,00	0,00	0,00	0,00	0,00	0,00	39.769,50	5,46%	100,00%
	33101/9322/12003	10.516,92	0,00	10.516,92	0,00	0,00	0,00	0,00	0,00	10.516,92	100,00%	0,00%



Cód. Validación: 7Rj6TK2t-AAPYFNQGHDRN2EFFRC | Verificación: <https://ciudadadcala.sedelectronica.es/>  
Documento firmado electrónicamente desde la plataforma esPublico Gestiona | Página 7 de 165

Rem	Código de la Partida	Inicial	Modificación	Actual	A	D	O	P	RP	Saldo	%	%O /Cr
	Descripción	Vinculación	Inc. Rem.	RC Pdt. + ND	A pendiente	D pendiente	O pendiente	P pendiente	Reintegros	Remanente	%Ds/Cr	%RPs/O
	Sueldos del Personal Funcionario C1 adscrito al servicio de Reclamaciones económico-administrativas	331*/932*/1*	0,00	0,00	0,00	0,00	0,00	0,00	0,00	10.516,92	0,00%	0,00%
	33101/9204/12003	21.033,84	0,00	21.033,84	18.363,00	18.363,00	18.363,00	18.363,00	18.363,00	2.670,84	12,70%	87,30%
	Sueldos del personal Funcionario del Grupo C1 adscrito al servicio de Contratación	331*/920*/1*	0,00	0,00	0,00	0,00	0,00	0,00	0,00	2.670,84	87,30%	100,00%
	22301/1512/12003	10.516,92	0,00	10.516,92	0,00	0,00	0,00	0,00	0,00	10.516,92	100,00%	0,00%
	Sueldos del personal Funcionario del Grupo C1 adscrito al servicio de Apertura	223*/151*/1*	0,00	0,00	0,00	0,00	0,00	0,00	0,00	10.516,92	0,00%	0,00%
	22101/1514/12003	21.033,84	0,00	21.033,84	18.286,39	18.286,39	17.826,75	17.826,75	17.826,75	2.747,45	13,06%	84,75%
	Sueldos del personal Funcionario del Grupo C1 adscrito al servicio de Disciplina Urbanística	221*/151*/1*	0,00	0,00	0,00	459,64	0,00	0,00	76,61	3.207,09	86,94%	100,00%
	00301/9202/12003	10.516,92	0,00	10.516,92	9.181,50	9.181,50	9.181,50	9.181,50	9.181,50	1.335,42	12,70%	87,30%
	Sueldos del personal Funcionario del Grupo C1 adscrito a la Secretaría General	003*/920*/1*	0,00	0,00	0,00	0,00	0,00	0,00	0,00	1.335,42	87,30%	100,00%
	66101/9251/12003	10.516,92	0,00	10.516,92	9.174,71	9.174,71	9.174,71	9.174,71	9.174,71	1.342,21	12,76%	87,24%
	Sueldos del personal Funcionario del Grupo C1 adscrito al servicio de Atención a la Ciudadanía	661*/925*/1*	0,00	0,00	0,00	0,00	0,00	0,00	6,79	1.342,21	87,24%	100,00%
	44101/9221/12003	10.516,92	0,00	10.516,92	9.181,50	9.181,50	9.181,50	9.181,50	9.181,50	1.335,42	12,70%	87,30%
	Sueldos del personal Funcionario del Grupo C1 adscrito al servicio de Coordinación y Organización	441*/922*/1*	0,00	0,00	0,00	0,00	0,00	0,00	0,00	1.335,42	87,30%	100,00%
	55101/3201/12003	10.516,92	0,00	10.516,92	5.633,27	5.633,27	4.101,15	4.101,15	4.101,15	4.883,65	46,44%	39,00%
	Sueldos del personal Funcionario del Grupo C1 adscrito a la Administración General de Educación	551*/320*/1*	0,00	0,00	0,00	1.532,12	0,00	0,00	0,00	6.415,77	53,56%	100,00%
	22101/1501/12003	0,00	0,00	0,00	9.181,50	9.181,50	6.883,32	6.883,32	6.883,32	-9.181,50	0,00%	0,00%
	Sueldos del personal Funcionario C1 adscrito a la Administración General de Vivienda y Urbanismo	221*/150*/1*	0,00	0,00	0,00	2.298,18	0,00	0,00	0,00	-6.883,32	0,00%	100,00%
	33101/9321/12003	21.033,84	15.678,58	36.712,42	34.293,35	34.293,35	34.293,35	34.293,35	34.293,35	2.419,07	6,59%	93,41%
	Sueldos del Personal Funcionario del Grupo C1 adscrito a la Administración Tributaria	331*/932*/1*	0,00	0,00	0,00	0,00	0,00	0,00	6,79	2.419,07	93,41%	100,00%
	33101/9311/12003	10.516,92	0,00	10.516,92	0,00	0,00	0,00	0,00	0,00	10.516,92	100,00%	0,00%
	Sueldos del personal Funcionario del Grupo C1 adscrito a la Oficina de Presupuestos	331*/931*/1*	0,00	0,00	0,00	0,00	0,00	0,00	0,00	10.516,92	0,00%	0,00%
	00303/9341/12003	21.033,84	0,00	21.033,84	18.786,51	18.786,51	18.786,51	18.786,51	18.786,51	2.247,33	10,68%	89,32%
	Sueldos del personal Funcionario del Grupo C1 adscrito al servicio de Gestión de Tesorería	003*/934*/1*	0,00	0,00	0,00	0,00	0,00	0,00	0,00	2.247,33	89,32%	100,00%
	44401/1321/12003	914.972,04	0,00	914.972,04	611.377,27	611.377,27	597.230,66	597.230,66	597.230,66	303.594,77	33,18%	65,27%
	Sueldos del personal Funcionario del Grupo C1 adscrito al servicio de la Policía Local	444*/132*/1*	0,00	0,00	0,00	14.146,61	0,00	0,00	687,77	317.741,38	66,82%	100,00%
	22101/1516/12003	10.516,92	0,00	10.516,92	2.298,18	2.298,18	2.298,18	2.298,18	2.298,18	8.218,74	78,15%	21,85%
	Sueldos del personal Funcionario Grupo C1 adscrito al Servicio Técnico del Territorio y Urbanismo	221*/151*/1*	0,00	0,00	0,00	0,00	0,00	0,00	0,00	8.218,74	21,85%	100,00%
	55101/3371/12003	0,00	0,00	0,00	9.181,50	9.181,50	9.181,50	9.181,50	9.181,50	-9.181,50	0,00%	0,00%
	Sueldos del personal Funcionario del Grupo C1 adscrito a la Universidad Popular	551*/337*/1*	0,00	0,00	0,00	0,00	0,00	0,00	0,00	-9.181,50	0,00%	100,00%
	00302/9312/12004	35.657,44	0,00	35.657,44	29.482,04	29.482,04	29.482,04	29.482,04	29.482,04	6.175,40	17,32%	82,68%
	Sueldos del personal Funcionario del Grupo C2 adscrito al servicio de Control Interno y Contabilidad	003*/931*/1*	0,00	0,00	0,00	0,00	0,00	0,00	42,51	6.175,40	82,68%	100,00%
	33101/9321/12004	35.657,44	0,00	35.657,44	9.554,19	9.554,19	9.554,19	9.554,19	9.554,19	26.103,25	73,21%	26,79%
	Sueldos del Personal Funcionario del Grupo C2 adscrito a la Administración Tributaria	331*/932*/1*	0,00	0,00	0,00	0,00	0,00	0,00	0,00	26.103,25	26,79%	100,00%



Cód. Validación: 7Rj6TK2H+AAPYFNQGHDRN2EFRC | Verificación: <https://ciudadalaica.sedelectronica.es/>  
Documento firmado electrónicamente desde la plataforma esPúblico | Página 8 de 165



Rem	Código de la Partida	Inicial	Modificación	Actual	A	D	O	P	RP	Saldo	%	%O /Cr
	Descripción	Vinculación	Inc. Rem.	RC Pdt. + ND	A pendiente	D pendiente	O pendiente	P pendiente	Reintegros	Remanente	%Ds/Cr	%RPs/O
	44401/1321/12004	8.914,36	0,00	8.914,36	7.625,20	7.625,20	3.573,21	3.573,21	3.573,21	1.289,16	14,46%	40,08%
	Sueldos del personal Funcionario del Grupo C2 adscrito al servicio de la Policía Local	444*/132*/1*	0,00	0,00	0,00	4.051,99	0,00	0,00	0,00	5.341,15	85,54%	100,00%
	66201/2314/12004	16.640,42	0,00	16.640,42	0,00	0,00	0,00	0,00	0,00	16.640,42	100,00%	0,00%
	Sueldos del personal Funcionario del Grupo C2 de servicios a personas dependientes	66201*/2314*/1*	0,00	0,00	0,00	0,00	0,00	0,00	0,00	16.640,42	0,00%	0,00%
	88181/9314/12004	17.828,72	0,00	17.828,72	1.912,71	1.912,71	1.912,71	1.912,71	1.912,71	15.916,01	89,27%	10,73%
	Sueldos del Personal Funcionario del Grupo C2 adscrito a la Oficina de Gestión de Fondos Europeos	881*/931*/1*	0,00	0,00	0,00	0,00	0,00	0,00	0,00	15.916,01	10,73%	100,00%
	00201/9122/12004	17.828,72	0,00	17.828,72	7.641,48	7.641,48	7.641,48	7.641,48	7.641,48	10.187,24	57,14%	42,86%
	Sueldos del personal Funcionario del Grupo C2 adscrito al Gabinete de Alcaldía	002*/912*/1*	0,00	0,00	0,00	0,00	0,00	0,00	0,00	10.187,24	42,86%	100,00%
	00301/9202/12004	53.486,16	0,00	53.486,16	23.843,44	23.843,44	22.568,30	22.568,30	22.568,30	23.930,23	44,74%	42,19%
	Sueldos del personal Funcionario del Grupo C2 adscrito al servicio de Secretaría	003*/920*/1*	0,00	5.712,49	0,00	1.275,14	0,00	0,00	0,00	30.917,86	44,58%	100,00%
	22201/1502/12004	17.828,72	0,00	17.828,72	7.000,79	7.000,79	5.097,44	5.097,44	5.097,44	10.827,93	60,73%	28,59%
	Sueldos del personal Funcionario del Grupo C2 adscrito a Servicios Urbanos	22201*/1*/1*	0,00	0,00	0,00	1.903,35	0,00	0,00	0,00	12.731,28	39,27%	100,00%
	22601/1521/12004	8.914,36	0,00	8.914,36	0,00	0,00	0,00	0,00	0,00	8.914,36	100,00%	0,00%
	Sueldos del personal Funcionario del Grupo C2 adscrito al servicio de Vivienda de Protección Pública	226*/152*/1*	0,00	0,00	0,00	0,00	0,00	0,00	0,00	8.914,36	0,00%	0,00%
	33101/9322/12004	8.914,36	0,00	8.914,36	9.785,88	9.785,88	9.785,88	9.785,88	9.785,88	-871,52	-9,78%	109,78%
	Sueldos del Personal Funcionario C2 del servicio de Reclamaciones económicas-administrativas	331*/932*/1*	0,00	0,00	0,00	0,00	0,00	0,00	0,00	-871,52	109,78%	100,00%
	00303/9342/12004	0,00	0,00	0,00	5.728,77	5.728,77	5.728,77	5.728,77	5.728,77	-14.652,47	0,00%	0,00%
	Sueldos del personal Funcionario del Grupo C2 adscrito al servicio de Recaudación	003*/934*/1*	0,00	8.923,70	0,00	0,00	0,00	0,00	0,00	-5.728,77	0,00%	100,00%
	66101/9251/12004	44.571,80	0,00	44.571,80	22.924,44	22.924,44	22.924,44	22.924,44	22.924,44	21.647,36	48,57%	51,43%
	Sueldos del personal Funcionario del Grupo C2 adscrito al servicio de Atención a la Ciudadanía	661*/925*/1*	0,00	0,00	0,00	0,00	0,00	0,00	0,00	21.647,36	51,43%	100,00%
	66401/3401/12004	0,00	0,00	0,00	0,00	0,00	0,00	0,00	0,00	-1.286,09	0,00%	0,00%
	Sueldos del personal Funcionario Grupo C2 adscrito a la Administración General de Deportes	664*/340*/1*	0,00	1.286,09	0,00	0,00	0,00	0,00	0,00	0,00	0,00%	0,00%
	00301/9208/12004	8.914,36	0,00	8.914,36	5.795,08	5.795,08	5.795,08	5.795,08	5.795,08	3.119,28	34,99%	65,01%
	Sueldos del personal Funcionario del Grupo C2 adscrito al servicio de Archivo	003*/920*/1*	0,00	0,00	0,00	0,00	0,00	0,00	148,40	3.119,28	65,01%	100,00%
	00303/9341/12004	8.914,36	0,00	8.914,36	0,00	0,00	0,00	0,00	0,00	8.914,36	100,00%	0,00%
	Sueldos del personal Funcionario del Grupo C2 adscrito al servicio de Gestión de Tesorería	003*/934*/1*	0,00	0,00	0,00	0,00	0,00	0,00	0,00	8.914,36	0,00%	0,00%
	22101/1501/12004	44.571,80	0,00	44.571,80	28.360,46	28.360,46	28.360,46	28.360,46	28.360,46	16.211,34	36,37%	63,63%
	Sueldos del personal Funcionario del grupo C2 adscrito al servicio de Vivienda y Urbanismo	221*/150*/1*	0,00	0,00	0,00	0,00	0,00	0,00	0,00	16.211,34	63,63%	100,00%
	44101/9206/12004	35.657,44	0,00	35.657,44	17.827,00	17.827,00	17.827,00	17.827,00	17.827,00	17.830,44	50,00%	50,00%
	Sueldos del personal Funcionario del Grupo C2 adscrito a la Administración de Personal	441*/920*/1*	0,00	0,00	0,00	0,00	0,00	0,00	0,00	17.830,44	50,00%	100,00%
	44501/9205/12004	35.657,44	0,00	35.657,44	15.277,31	15.277,31	15.277,31	15.277,31	15.277,31	20.380,13	57,16%	42,84%
	Sueldos del personal Funcionario del Grupo C2 adscrito al servicio de Informática	445*/920*/1*	0,00	0,00	0,00	0,00	0,00	0,00	5,65	20.380,13	42,84%	100,00%
	55101/3321/12004	54.759,48	0,00	54.759,48	29.733,45	29.733,45	29.733,45	29.733,45	29.733,45	25.026,03	45,70%	54,30%



Rem	Código de la Partida	Inicial	Modificación	Actual	A	D	O	P	RP	Saldo	%	%O /Cr
	Descripción	Vinculación	Inc. Rem.	RC Pdt. + ND	A pendiente	D pendiente	O pendiente	P pendiente	Reintegros	Remanente	%Ds/Cr	%RPs/O
	Sueldos del personal Funcionario del Grupo C2 adscrito al servicio de Bibliotecas	551*/332*/1*	0,00	0,00	0,00	0,00	0,00	0,00	5,65	25.026,03	54,30%	100,00%
	55101/3201/12004	8.914,36	0,00	8.914,36	7.635,83	7.635,83	6.488,20	6.488,20	6.488,20	1.278,53	14,34%	72,78%
	Sueldos del personal Funcionario del Grupo C2 adscrito a la Administración General de Educación	551*/320*/1*	0,00	0,00	0,00	1.147,63	0,00	0,00	5,65	2.426,16	85,66%	100,00%
	66101/9241/12004	80.229,24	0,00	80.229,24	9.760,62	9.760,62	9.059,29	9.059,29	9.059,29	70.468,62	87,83%	11,29%
	Sueldos del personal Funcionario Grupo C2 adscrito al servicio de Distritos	661*/924*/1*	0,00	0,00	0,00	701,33	0,00	0,00	785,25	71.169,95	12,17%	100,00%
	33201/4331/12004	8.914,36	0,00	8.914,36	0,00	0,00	0,00	0,00	0,00	8.914,36	100,00%	0,00%
	Sueldos del Personal Funcionario del Grupo C2 adscrito al servicio de apoyo a las PYMES	332*/433*/1*	0,00	0,00	0,00	0,00	0,00	0,00	0,00	8.914,36	0,00%	0,00%
	33501/3381/12004	0,00	0,00	0,00	0,00	0,00	0,00	0,00	0,00	0,00	0,00%	0,00%
	Sueldos del personal Funcionario del Grupo C2 adscrito al servicio de Feria y Festejos	335*/338*/1*	0,00	0,00	0,00	0,00	0,00	0,00	0,00	0,00	0,00%	0,00%
	22301/1512/12004	17.828,72	0,00	17.828,72	14.645,39	14.645,39	14.390,36	14.390,36	14.390,36	1.901,53	10,67%	80,71%
	Sueldos del personal Funcionario del Grupo C2 adscrito al servicio de Apertura	223*/151*/1*	0,00	1.281,80	0,00	255,03	0,00	0,00	0,00	3.438,36	82,14%	100,00%
	33101/9231/12004	8.914,36	0,00	8.914,36	0,00	0,00	0,00	0,00	0,00	8.375,36	93,95%	0,00%
	Sueldos del personal Funcionario del Grupo C2 adscrito al servicio de Gestión del Padrón	331*/923*/1*	0,00	539,00	0,00	0,00	0,00	0,00	0,00	8.914,36	0,00%	0,00%
	44401/1361/12004	312.002,60	-72.818,45	239.184,15	236.871,58	236.871,58	235.447,68	235.447,68	235.447,68	2.312,57	0,97%	98,44%
	Sueldos del personal Funcionario del Grupo C2 adscrito al servicio de Extinción de Incendios	444*/136*/1*	0,00	0,00	0,00	1.423,90	0,00	0,00	84,80	3.736,47	75,92%	100,00%
	66201/2313/12004	8.914,36	0,00	8.914,36	0,00	0,00	0,00	0,00	0,00	8.914,36	100,00%	0,00%
	Sueldos del personal Funcionario del grupo C2 adscrito a Servicios Sociales Comunitarios	662*/231*/1*	0,00	0,00	0,00	0,00	0,00	0,00	0,00	8.914,36	0,00%	0,00%
	66101/9242/12004	0,00	0,00	0,00	7.641,48	7.641,48	5.728,77	5.728,77	5.728,77	-7.641,48	0,00%	0,00%
	Sueldos del personal Funcionario del Grupo C2	661*/924*/1*	0,00	0,00	0,00	1.912,71	0,00	0,00	0,00	-5.728,77	0,00%	100,00%
	55101/3231/12004	8.914,36	0,00	8.914,36	0,00	0,00	0,00	0,00	0,00	8.914,36	100,00%	0,00%
	Sueldos del personal Funcionario Grupo C2 adscrito al servicio de funcionamiento de Centros Docentes	551*/323*/1*	0,00	0,00	0,00	0,00	0,00	0,00	0,00	8.914,36	0,00%	0,00%
	99101/9201/12004	17.828,72	0,00	17.828,72	0,00	0,00	0,00	0,00	0,00	17.828,72	100,00%	0,00%
	Sueldos del personal Funcionario del Grupo C2 adscrito a Gastos de Oficina y Dependencias Generales	991*/920*/1*	0,00	0,00	0,00	0,00	0,00	0,00	0,00	17.828,72	0,00%	0,00%
	22101/1514/12004	26.743,08	0,00	26.743,08	7.641,48	7.641,48	7.641,48	7.641,48	7.641,48	14.609,41	54,63%	28,57%
	Sueldos del personal Funcionario del Grupo C2 adscrito al servicio de Disciplina Urbanística	221*/151*/1*	0,00	4.492,19	0,00	0,00	0,00	0,00	0,00	19.101,60	28,57%	100,00%
	33101/9204/12004	17.828,72	0,00	17.828,72	15.282,96	15.282,96	15.282,96	15.282,96	15.282,96	2.545,76	14,28%	85,72%
	Sueldos del personal Funcionario del Grupo C2 adscrito al servicio de Contratación	331*/920*/1*	0,00	0,00	0,00	0,00	0,00	0,00	0,00	2.545,76	85,72%	100,00%
	33101/9311/12004	8.914,36	0,00	8.914,36	0,00	0,00	0,00	0,00	0,00	8.914,36	100,00%	0,00%
	Sueldos del personal Funcionario del Grupo C2 adscrito a la Oficina de Presupuestos	331*/931*/1*	0,00	0,00	0,00	0,00	0,00	0,00	0,00	8.914,36	0,00%	0,00%
	99101/9201/12005	16.339,12	0,00	16.339,12	4.990,41	4.990,41	3.823,33	3.823,33	3.823,33	11.348,71	69,46%	23,40%
	Sueldos del personal Funcionario del Grupo E adscrito a Gastos de Oficina y Dependencias Generales	991*/920*/1*	0,00	0,00	0,00	1.167,08	0,00	0,00	0,00	12.515,79	30,54%	100,00%
	22101/1514/12005	0,00	0,00	0,00	0,00	0,00	0,00	0,00	0,00	0,00	0,00%	0,00%
	Sueldos del personal Funcionario del Grupo E adscrito al servicio de Disciplina Urbanística	221*/151*/1*	0,00	0,00	0,00	0,00	0,00	0,00	0,00	0,00	0,00%	0,00%
	22201/1711/12005	8.169,56	0,00	8.169,56	582,11	582,11	582,11	582,11	582,11	7.587,45	92,87%	7,13%



Cód. Validación: 7Rj6TK2H-AAPYFNGQHDRN2EFRC | Verificación: <https://ciudaddecala.sedelectronica.es/>  
Documento firmado electrónicamente desde la plataforma esPublico Gestiona | Página 10 de 185

Rem	Código de la Partida	Inicial	Modificación	Actual	A	D	O	P	RP	Saldo	%	%O /Cr
	Descripción	Vinculación	Inc. Rem.	RC Pdt. + ND	A pendiente	D pendiente	O pendiente	P pendiente	Reintegros	Remanente	%Ds/Cr	%RPs/O
	Sueldos del Personal Funcionario del Grupo E adscrito al servicio de Parque Público	22201*/1*/1*	0,00	0,00	0,00	0,00	0,00	0,00	0,00	7.587,45	7,13%	100,00%
	33101/9204/12006	15.184,10	0,00	15.184,10	13.734,90	13.734,90	13.734,90	13.734,90	13.734,90	1.449,20	9,54%	90,46%
	Trienios del personal Funcionario adscrito al servicio de Contratación	331*/920*/1*	0,00	0,00	0,00	0,00	0,00	0,00	0,00	1.449,20	90,46%	100,00%
	00303/9341/12006	10.024,32	0,00	10.024,32	8.661,74	8.661,74	8.661,74	8.661,74	8.661,74	1.362,58	13,59%	86,41%
	Trienios del Personal Funcionario adscrito al servicio de Gestión de Tesorería	003*/934*/1*	0,00	0,00	0,00	0,00	0,00	0,00	0,00	1.362,58	86,41%	100,00%
	22101/1514/12006	13.654,96	0,00	13.654,96	9.202,70	9.202,70	9.044,62	9.044,62	9.044,62	4.452,26	32,61%	66,24%
	Trienios del personal Funcionario adscrito al servicio de Disciplina Urbanística	221*/151*/1*	0,00	0,00	0,00	158,08	0,00	0,00	29,93	4.610,34	67,39%	100,00%
	33501/3381/12006	6.414,40	0,00	6.414,40	0,00	0,00	0,00	0,00	0,00	6.414,40	100,00%	0,00%
	Trienios del personal Funcionario adscrito al servicio de Fiestas Mayores	335*/338*/1*	0,00	0,00	0,00	0,00	0,00	0,00	0,00	6.414,40	0,00%	0,00%
	22101/1516/12006	24.257,36	0,00	24.257,36	11.786,43	11.786,43	11.786,43	11.786,43	11.786,43	12.470,93	51,41%	48,59%
	Trienio del personal Funcionario adscrito al Servicio Técnico del Territorio y Urbanismo	221*/151*/1*	0,00	0,00	0,00	0,00	0,00	0,00	10,56	12.470,93	48,59%	100,00%
	22501/1331/12006	4.485,24	0,00	4.485,24	3.175,53	3.175,53	3.175,53	3.175,53	3.175,53	1.309,71	29,20%	70,80%
	Trienios del personal Funcionario adscrito al servicio de Ordenación del Tráfico	225*/133*/1*	0,00	0,00	0,00	0,00	0,00	0,00	0,00	1.309,71	70,80%	100,00%
	44401/1321/12006	248.204,32	0,00	248.204,32	151.377,94	151.377,94	147.859,90	147.859,90	147.859,90	96.826,38	39,01%	59,57%
	Trienios del personal Funcionario adscrito a la Policía Local	444*/132*/1*	0,00	0,00	0,00	3.518,04	0,00	0,00	168,95	100.344,42	60,99%	100,00%
	66201/2313/12006	4.410,22	0,00	4.410,22	2.584,08	2.584,08	2.584,08	2.584,08	2.584,08	1.826,14	41,41%	58,59%
	Trienios del personal Funcionario adscrito a Servicios Sociales Comunitarios	662*/231*/1*	0,00	0,00	0,00	0,00	0,00	0,00	0,00	1.826,14	58,59%	100,00%
	66201/2317/12006	2.491,80	0,00	2.491,80	0,00	0,00	0,00	0,00	0,00	2.491,80	100,00%	0,00%
	Trienios del personal Funcionario del servicio de Intervención en ZNTS	662*/231*/1*	0,00	0,00	0,00	0,00	0,00	0,00	0,00	2.491,80	0,00%	0,00%
	66101/9242/12006	7.221,20	0,00	7.221,20	2.097,12	2.097,12	1.618,29	1.618,29	1.618,29	5.124,08	70,96%	22,41%
	Trienios del Personal Funcionario adscrito al servicio de Participación Ciudadana	661*/924*/1*	0,00	0,00	0,00	478,83	0,00	0,00	0,00	5.602,91	29,04%	100,00%
	00303/9342/12006	2.692,48	0,00	2.692,48	1.653,48	1.653,48	1.653,48	1.653,48	1.653,48	1.039,00	38,59%	61,41%
	Trienios del Personal Funcionario adscrito al servicio de Recaudación	003*/934*/1*	0,00	0,00	0,00	0,00	0,00	0,00	0,00	1.039,00	61,41%	100,00%
	00302/9312/12006	16.149,68	0,00	16.149,68	14.041,98	14.041,98	14.041,98	14.041,98	14.041,98	2.107,70	13,05%	86,95%
	Trienios del personal Funcionario adscrito al servicio de Control Interno y Contabilidad	003*/931*/1*	0,00	0,00	0,00	0,00	0,00	0,00	3.762,82	2.107,70	86,95%	100,00%
	33101/9311/12006	7.196,40	0,00	7.196,40	4.081,86	4.081,86	4.081,86	4.081,86	4.081,86	3.114,54	43,28%	56,72%
	Trienios del Personal Funcionario adscrito a la Oficina de Presupuestos	331*/931*/1*	0,00	0,00	0,00	0,00	0,00	0,00	0,00	3.114,54	56,72%	100,00%
	33101/9322/12006	3.203,70	0,00	3.203,70	1.070,42	1.070,42	1.070,42	1.070,42	1.070,42	2.133,28	66,59%	33,41%
	Trienios del Personal Funcionario adscrito al servicio de Reclamaciones económico-administrativas	331*/932*/1*	0,00	0,00	0,00	0,00	0,00	0,00	0,00	2.133,28	33,41%	100,00%
	22301/4251/12006	2.990,16	0,00	2.990,16	0,00	0,00	0,00	0,00	0,00	2.990,16	100,00%	0,00%
	Trienios personal Funcionario adscrito al servicio de Plan Energético Municipal	223*/425*/1*	0,00	0,00	0,00	0,00	0,00	0,00	0,00	2.990,16	0,00%	0,00%
	33101/9321/12006	18.997,66	0,00	18.997,66	15.741,11	15.741,11	15.741,11	15.741,11	15.741,11	3.256,55	17,14%	82,86%
	Trienios del Personal Funcionario adscrito a la Administración Tributaria	331*/932*/1*	0,00	0,00	0,00	0,00	0,00	0,00	2,65	3.256,55	82,86%	100,00%
	33201/4331/12006	4.337,90	0,00	4.337,90	0,00	0,00	0,00	0,00	0,00	4.337,90	100,00%	0,00%
	Trienios del Personal Funcionario adscrito al servicio de apoyo a las PYMES	332*/433*/1*	0,00	0,00	0,00	0,00	0,00	0,00	0,00	4.337,90	0,00%	0,00%
	55101/3231/12006	1.599,72	0,00	1.599,72	0,00	0,00	0,00	0,00	0,00	1.599,72	100,00%	0,00%
	Trienios del personal Funcionario adscrito al servicio de funcionamiento de Centros Docentes	551*/323*/1*	0,00	0,00	0,00	0,00	0,00	0,00	0,00	1.599,72	0,00%	0,00%



Rem	Código de la Partida	Inicial	Modificación	Actual	A	D	O	P	RP	Saldo	%	%O /Cr
	Descripción	Vinculación	Inc. Rem.	RC Pdt. + ND	A pendiente	D pendiente	O pendiente	P pendiente	Reintegros	Remanente	%Ds/Cr	%RPs/O
	66101/9241/12006	11.464,66	0,00	11.464,66	4.862,87	4.862,87	4.674,09	4.674,09	4.674,09	6.601,79	57,58%	40,77%
	Trienios del personal Funcionario adscrito al servicio de Distritos	661*/924*/1*	0,00	0,00	0,00	188,78	0,00	0,00	211,37	6.790,57	42,42%	100,00%
	66201/2314/12006	1.493,06	0,00	1.493,06	0,00	0,00	0,00	0,00	0,00	1.493,06	100,00%	0,00%
	Trienios del personal Funcionario de servicios a personas dependientes	66201*/2314*/1*	0,00	0,00	0,00	0,00	0,00	0,00	0,00	1.493,06	0,00%	0,00%
	22101/1511/12006	4.807,68	0,00	4.807,68	8.016,59	8.016,59	8.016,59	8.016,59	8.016,59	-3.208,91	-66,75%	166,75%
	Trienios del Personal Funcionario adscrito a Servicios Jurídicos de Urbanismo	221*/151*/1*	0,00	0,00	0,00	0,00	0,00	0,00	0,00	-3.208,91	166,75%	100,00%
	99101/9201/12006	5.952,72	0,00	5.952,72	1.473,33	1.473,33	1.128,69	1.128,69	1.128,69	4.479,39	75,25%	18,96%
	Trienios del personal Funcionario adscrito al servicio de Gastos de Oficina y Dependencias Generales	991*/920*/1*	0,00	0,00	0,00	344,64	0,00	0,00	0,00	4.824,03	24,75%	100,00%
	22201/1502/12006	44.340,22	0,00	44.340,22	27.466,56	27.466,56	27.466,56	27.466,56	27.466,56	16.873,66	38,05%	61,95%
	Trienios del personal Funcionario adscrito a Servicios Urbanos	22201*/1*/1*	0,00	0,00	0,00	0,00	0,00	0,00	0,00	16.873,66	61,95%	100,00%
	22301/1512/12006	6.618,20	0,00	6.618,20	4.503,60	4.503,60	4.503,60	4.503,60	4.503,60	2.114,60	31,95%	68,05%
	Trienios del Personal Funcionario adscrito servicio de Apertura	223*/151*/1*	0,00	0,00	0,00	0,00	0,00	0,00	0,00	2.114,60	68,05%	100,00%
	44401/1361/12006	44.525,54	0,00	44.525,54	39.385,18	39.385,18	39.097,12	39.097,12	39.097,12	5.140,36	11,54%	87,81%
	Trienios del personal Funcionario adscrito al servicio de Extinción de Incendios	444*/136*/1*	0,00	0,00	0,00	288,06	0,00	0,00	2,54	5.428,42	88,46%	100,00%
	44101/9207/12006	4.206,72	0,00	4.206,72	0,00	0,00	0,00	0,00	0,00	4.206,72	100,00%	0,00%
	Trienios del personal Funcionario adscrito al servicio de Formación de Personal	441*/920*/1*	0,00	0,00	0,00	0,00	0,00	0,00	0,00	4.206,72	0,00%	0,00%
	44501/9205/12006	7.522,70	0,00	7.522,70	3.426,74	3.426,74	3.426,74	3.426,74	3.426,74	4.095,96	54,45%	45,55%
	Trienios del personal Funcionario adscrito al servicio de Informática	445*/920*/1*	0,00	0,00	0,00	0,00	0,00	0,00	1,36	4.095,96	45,55%	100,00%
	55101/3201/12006	6.245,98	0,00	6.245,98	4.115,72	4.115,72	3.246,39	3.246,39	3.246,39	2.130,26	34,11%	51,98%
	Trienios del personal Funcionario adscrito a la Administración General de Educación	551*/320*/1*	0,00	0,00	0,00	869,33	0,00	0,00	1,53	2.999,59	65,89%	100,00%
	44101/9206/12006	13.704,66	0,00	13.704,66	16.763,29	16.763,29	16.763,29	16.763,29	16.763,29	-3.058,63	-22,32%	122,32%
	Trienios del personal Funcionario adscrito a la Administración de Personal	441*/920*/1*	0,00	0,00	0,00	0,00	0,00	0,00	0,00	-3.058,63	122,32%	100,00%
	55101/3321/12006	9.855,78	0,00	9.855,78	6.784,43	6.784,43	6.784,43	6.784,43	6.784,43	3.071,35	31,16%	68,84%
	Trienios del personal Funcionario adscrito al servicio de Bibliotecas	551*/332*/1*	0,00	0,00	0,00	0,00	0,00	0,00	0,17	3.071,35	68,84%	100,00%
	00201/9122/12006	5.957,86	0,00	5.957,86	2.133,14	2.133,14	2.133,14	2.133,14	2.133,14	3.824,72	64,20%	35,80%
	Trienios del personal Funcionario adscrito al Gabinete de Alcaldía	002*/912*/1*	0,00	0,00	0,00	0,00	0,00	0,00	0,00	3.824,72	35,80%	100,00%
	00301/9202/12006	22.658,02	0,00	22.658,02	16.648,25	16.648,25	16.343,13	16.343,13	16.343,13	5.326,49	23,51%	72,13%
	Trienios del Personal Funcionario adscrito al servicio de Secretaría	003*/920*/1*	0,00	683,28	0,00	305,12	0,00	0,00	0,00	6.314,89	73,48%	100,00%
	22201/1711/12006	2.211,44	0,00	2.211,44	171,84	171,84	171,84	171,84	171,84	2.039,60	92,23%	7,77%
	Trienios del Personal Funcionario adscrito al servicio de Parque Público	22201*/1*/1*	0,00	0,00	0,00	0,00	0,00	0,00	0,00	2.039,60	7,77%	100,00%
	22601/1521/12006	4.027,76	0,00	4.027,76	0,00	0,00	0,00	0,00	0,00	4.027,76	100,00%	0,00%
	Trienios del personal Funcionario adscrito al servicio de Vivienda de Protección Pública	226*/152*/1*	0,00	0,00	0,00	0,00	0,00	0,00	0,00	4.027,76	0,00%	0,00%
	33101/9231/12006	3.461,76	0,00	3.461,76	0,00	0,00	0,00	0,00	0,00	3.461,76	100,00%	0,00%
	Trienios del personal Funcionario adscrito al servicio de Gestión del Padrón	331*/923*/1*	0,00	0,00	0,00	0,00	0,00	0,00	0,00	3.461,76	0,00%	0,00%
	44101/9221/12006	4.231,04	0,00	4.231,04	3.372,18	3.372,18	3.372,18	3.372,18	3.372,18	858,86	20,30%	79,70%
	Trienios del Personal Funcionario de Coordinación y Organización Interna	441*/922*/1*	0,00	0,00	0,00	0,00	0,00	0,00	0,00	858,86	79,70%	100,00%
	55101/3371/12006	0,00	0,00	0,00	3.143,64	3.143,64	3.143,64	3.143,64	3.143,64	-3.143,64	0,00%	0,00%
	Trienios del personal Funcionario adscrito a la Universidad Popular	551*/337*/1*	0,00	0,00	0,00	0,00	0,00	0,00	0,00	-3.143,64	0,00%	100,00%
	22101/1501/12006	10.664,80	0,00	10.664,80	9.874,35	9.874,35	9.874,35	9.874,35	9.874,35	790,45	7,41%	92,59%



Cód. Validación: 7Rj6TK2H-AAPYFNQCQHDNRN2EFFRC | Verificación: <https://ciudadadcala.sedelectronica.es/>  
Documento firmado electrónicamente desde la plataforma esPúblico | Gestión | Página 12 de 185

Rem	Código de la Partida	Inicial	Modificación	Actual	A	D	O	P	RP	Saldo	%	%O /Cr
	Descripción	Vinculación	Inc. Rem.	RC Pdt. + ND	A pendiente	D pendiente	O pendiente	P pendiente	Reintegros	Remanente	%Ds/Cr	%RPs/O
	Trienios del personal Funcionario adscrito al servicio de Vivienda y Urbanismo	221*/150*/1*	0,00	0,00	0,00	0,00	0,00	0,00	0,00	790,45	92,59%	100,00%
	00301/9208/12006	4.786,74	0,00	4.786,74	3.894,14	3.894,14	3.894,14	3.894,14	3.894,14	892,60	18,65%	81,35%
	Trienios del personal Funcionario adscrito al servicio de Archivo	003*/920*/1*	0,00	0,00	0,00	0,00	0,00	0,00	13,31	892,60	81,35%	100,00%
	66101/9251/12006	11.460,36	0,00	11.460,36	7.129,68	7.129,68	7.129,68	7.129,68	7.129,68	4.330,68	37,79%	62,21%
	Trienios del Personal Funcionario adscrito al servicio de Atención a la Ciudadanía	661*/925*/1*	0,00	0,00	0,00	0,00	0,00	0,00	1,91	4.330,68	62,21%	100,00%
	88181/9314/12006	7.071,82	0,00	7.071,82	400,47	400,47	400,47	400,47	400,47	6.671,35	94,34%	5,66%
	Trienios del Personal Funcionario adscrito a la Oficina de Gestión de Fondos Europeos	881*/931*/1*	0,00	0,00	0,00	0,00	0,00	0,00	0,00	6.671,35	5,66%	100,00%
	33101/9321/12009	0,00	0,00	0,00	16.494,61	16.494,61	16.494,61	16.494,61	16.494,61	-16.494,61	0,00%	0,00%
	Paga extra personal de Administración Tributaria.	331*/932*/1*	0,00	0,00	0,00	0,00	0,00	0,00	0,00	-16.494,61	0,00%	100,00%
	33101/9322/12009	0,00	0,00	0,00	3.304,92	3.304,92	3.304,92	3.304,92	3.304,92	-3.304,92	0,00%	0,00%
	Paga extra personal de reclamaciones tributarias	331*/932*/1*	0,00	0,00	0,00	0,00	0,00	0,00	0,00	-3.304,92	0,00%	100,00%
	44401/1321/12009	0,00	0,00	0,00	197.286,99	197.286,99	197.286,99	197.286,99	197.286,99	-197.286,99	0,00%	0,00%
	Paga extraordinaria retribuciones básicas	444*/132*/1*	0,00	0,00	0,00	0,00	0,00	0,00	0,00	-197.286,99	0,00%	100,00%
	22101/1501/12009	0,00	0,00	0,00	10.982,53	10.982,53	10.982,53	10.982,53	10.982,53	-10.982,53	0,00%	0,00%
	Paga extraordinaria retribuciones básicas	221*/150*/1*	0,00	0,00	0,00	0,00	0,00	0,00	0,00	-10.982,53	0,00%	100,00%
	22101/1514/12009	0,00	0,00	0,00	8.070,53	8.070,53	8.070,53	8.070,53	8.070,53	-8.070,53	0,00%	0,00%
	Paga extraordinaria retribuciones básicas	221*/151*/1*	0,00	0,00	0,00	0,00	0,00	0,00	0,00	-8.070,53	0,00%	100,00%
	22301/1512/12009	0,00	0,00	0,00	7.136,07	7.136,07	7.136,07	7.136,07	7.136,07	-7.136,07	0,00%	0,00%
	Paga extraordinaria retribuciones básicas	223*/151*/1*	0,00	0,00	0,00	0,00	0,00	0,00	0,00	-7.136,07	0,00%	100,00%
	44101/9206/12009	0,00	0,00	0,00	15.448,74	15.448,74	15.448,74	15.448,74	15.448,74	-15.448,74	0,00%	0,00%
	Paga extraordinaria retribuciones básicas	441*/920*/1*	0,00	0,00	0,00	0,00	0,00	0,00	0,00	-15.448,74	0,00%	100,00%
	44101/9221/12009	0,00	0,00	0,00	2.828,52	2.828,52	2.828,52	2.828,52	2.828,52	-2.828,52	0,00%	0,00%
	Paga extraordinaria retribuciones básicas	441*/922*/1*	0,00	0,00	0,00	0,00	0,00	0,00	0,00	-2.828,52	0,00%	100,00%
	44401/1361/12009	0,00	0,00	0,00	73.108,07	73.108,07	73.108,07	73.108,07	73.108,07	-73.108,07	0,00%	0,00%
	Paga extraordinaria retribuciones básicas	444*/136*/1*	0,00	0,00	0,00	0,00	0,00	0,00	0,00	-73.108,07	0,00%	100,00%
	99101/9201/12009	0,00	0,00	0,00	2.158,09	2.158,09	2.158,09	2.158,09	2.158,09	-2.158,09	0,00%	0,00%
	Paga extraordinaria retribuciones básicas	991*/920*/1*	0,00	0,00	0,00	0,00	0,00	0,00	0,00	-2.158,09	0,00%	100,00%
	33101/9204/12009	0,00	0,00	0,00	13.746,89	13.746,89	13.746,89	13.746,89	13.746,89	-13.746,89	0,00%	0,00%
	Paga extraordinaria retribuciones básicas	331*/920*/1*	0,00	0,00	0,00	0,00	0,00	0,00	0,00	-13.746,89	0,00%	100,00%
	00201/9122/12009	0,00	0,00	0,00	2.411,76	2.411,76	2.411,76	2.411,76	2.411,76	-2.411,76	0,00%	0,00%
	Paga extraordinaria retribuciones básicas	002*/912*/1*	0,00	0,00	0,00	0,00	0,00	0,00	0,00	-2.411,76	0,00%	100,00%
	00301/9202/12009	0,00	0,00	0,00	18.838,87	18.838,87	18.838,87	18.838,87	18.838,87	-18.838,87	0,00%	0,00%
	Paga extraordinaria retribuciones básicas	003*/920*/1*	0,00	0,00	0,00	0,00	0,00	0,00	0,00	-18.838,87	0,00%	100,00%
	00301/9208/12009	0,00	0,00	0,00	5.323,19	5.323,19	5.323,19	5.323,19	5.323,19	-5.323,19	0,00%	0,00%
	Paga extraordinaria retribuciones básicas	003*/920*/1*	0,00	0,00	0,00	0,00	0,00	0,00	0,00	-5.323,19	0,00%	100,00%
	00303/9341/12009	0,00	0,00	0,00	9.378,51	9.378,51	9.378,51	9.378,51	9.378,51	-9.378,51	0,00%	0,00%
	Paga extraordinaria retribuciones básicas	003*/934*/1*	0,00	0,00	0,00	0,00	0,00	0,00	0,00	-9.378,51	0,00%	100,00%
	00303/9342/12009	0,00	0,00	0,00	2.465,85	2.465,85	2.465,85	2.465,85	2.465,85	-2.465,85	0,00%	0,00%
	Paga extraordinaria retribuciones básicas	003*/934*/1*	0,00	0,00	0,00	0,00	0,00	0,00	0,00	-2.465,85	0,00%	100,00%
	22101/1516/12009	0,00	0,00	0,00	11.060,66	11.060,66	11.060,66	11.060,66	11.060,66	-11.060,66	0,00%	0,00%
	Paga extraordinaria retribuciones básicas	221*/151*/1*	0,00	0,00	0,00	0,00	0,00	0,00	0,00	-11.060,66	0,00%	100,00%
	22101/1511/12009	0,00	0,00	0,00	3.481,67	3.481,67	3.481,67	3.481,67	3.481,67	-3.481,67	0,00%	0,00%
	Paga extraordinaria retribuciones básicas	221*/151*/1*	0,00	0,00	0,00	0,00	0,00	0,00	0,00	-3.481,67	0,00%	100,00%



Cód. Validación: 7R06TK2HAAAPYFNQCQHDNRN2EFRC | Verificación: <https://ciudadadcala.sedelectronica.es/>  
Documento firmado electrónicamente desde la plataforma esPúblico | Página 13 de 185

Rem	Código de la Partida	Inicial	Modificación	Actual	A	D	O	P	RP	Saldo	%	%O /Cr
	Descripción	Vinculación	Inc. Rem.	RC Pdt. + ND	A pendiente	D pendiente	O pendiente	P pendiente	Reintegros	Remanente	%Ds/Cr	%RPs/O
	00302/9312/12009	0,00	0,00	0,00	17.076,71	17.076,71	17.076,71	17.076,71	17.076,71	-17.076,71	0,00%	0,00%
Paga extraordinaria retribuciones básicas		003*/931*/1*	0,00	0,00	0,00	0,00	0,00	0,00	0,00	-17.076,71	0,00%	100,00%
	66101/9242/12009	0,00	0,00	0,00	2.583,89	2.583,89	2.583,89	2.583,89	2.583,89	-2.583,89	0,00%	0,00%
Paga extraordinaria retribuciones básicas		661*/924*/1*	0,00	0,00	0,00	0,00	0,00	0,00	0,00	-2.583,89	0,00%	100,00%
	66101/9251/12009	0,00	0,00	0,00	9.654,02	9.654,02	9.654,02	9.654,02	9.654,02	-9.654,02	0,00%	0,00%
Paga extraordinaria retribuciones básicas		661*/925*/1*	0,00	0,00	0,00	0,00	0,00	0,00	0,00	-9.654,02	0,00%	100,00%
	66101/9241/12009	0,00	0,00	0,00	5.840,98	5.840,98	5.840,98	5.840,98	5.840,98	-5.840,98	0,00%	0,00%
Paga extraordinaria retribuciones básicas		661*/924*/1*	0,00	0,00	0,00	0,00	0,00	0,00	0,00	-5.840,98	0,00%	100,00%
	55101/3201/12009	0,00	0,00	0,00	5.211,52	5.211,52	5.211,52	5.211,52	5.211,52	-5.211,52	0,00%	0,00%
Paga extraordinaria retribuciones básicas		551*/320*/1*	0,00	0,00	0,00	0,00	0,00	0,00	0,00	-5.211,52	0,00%	100,00%
	55101/3321/12009	0,00	0,00	0,00	11.807,37	11.807,37	11.807,37	11.807,37	11.807,37	-11.820,30	0,00%	0,00%
Paga extraordinaria retribuciones básicas		551*/332*/1*	0,00	12,93	0,00	0,00	0,00	0,00	0,00	-11.807,37	0,00%	100,00%
	55101/3371/12009	0,00	0,00	0,00	2.790,79	2.790,79	2.790,79	2.790,79	2.790,79	-2.790,79	0,00%	0,00%
Paga extraordinaria retribuciones básicas		551*/337*/1*	0,00	0,00	0,00	0,00	0,00	0,00	0,00	-2.790,79	0,00%	100,00%
	33301/2415/12009	0,00	0,00	0,00	5.782,50	5.782,50	5.782,50	5.782,50	5.782,50	-5.782,50	0,00%	0,00%
Paga extraordinaria retribuciones básicas personal funcionario A2		333*/241*/1*	0,00	0,00	0,00	0,00	0,00	0,00	0,00	-5.782,50	0,00%	100,00%
	88181/9314/12009	0,00	0,00	0,00	1.160,14	1.160,14	1.160,14	1.160,14	1.160,14	-1.160,14	0,00%	0,00%
Paga extraordinaria retribuciones básicas		881*/931*/1*	0,00	0,00	0,00	0,00	0,00	0,00	0,00	-1.160,14	0,00%	100,00%
	22201/1502/12009	0,00	0,00	0,00	27.286,86	27.286,86	27.286,86	27.286,86	27.286,86	-27.286,86	0,00%	0,00%
Paga extraordinaria retribuciones básicas		22201*/1*/1*	0,00	0,00	0,00	0,00	0,00	0,00	0,00	-27.286,86	0,00%	100,00%
	22201/1711/12009	0,00	0,00	0,00	383,05	383,05	383,05	383,05	383,05	-383,05	0,00%	0,00%
Paga extraordinaria retribuciones básicas		22201*/1*/1*	0,00	0,00	0,00	0,00	0,00	0,00	0,00	-383,05	0,00%	100,00%
	66201/2313/12009	0,00	0,00	0,00	2.718,31	2.718,31	2.718,31	2.718,31	2.718,31	-2.718,31	0,00%	0,00%
Paga extraordinaria retribuciones básicas		662*/231*/1*	0,00	0,00	0,00	0,00	0,00	0,00	0,00	-2.718,31	0,00%	100,00%
	22501/1331/12009	0,00	0,00	0,00	3.116,04	3.116,04	3.116,04	3.116,04	3.116,04	-3.116,04	0,00%	0,00%
Paga extraordinaria retribuciones básicas		225*/133*/1*	0,00	0,00	0,00	0,00	0,00	0,00	0,00	-3.116,04	0,00%	100,00%
	66201/2317/12009	0,00	0,00	0,00	12.003,70	12.003,70	6.857,44	6.857,44	6.857,44	-12.003,70	0,00%	0,00%
Paga extraordinaria retribuciones básicas		662*/231*/1*	0,00	0,00	0,00	5.146,26	0,00	0,00	0,00	-6.857,44	0,00%	100,00%
	44501/9205/12009	0,00	0,00	0,00	4.679,09	4.679,09	4.679,09	4.679,09	4.679,09	-4.679,09	0,00%	0,00%
Paga extra personal de informática		445*/920*/1*	0,00	0,00	0,00	0,00	0,00	0,00	0,00	-4.679,09	0,00%	100,00%
	33101/9311/12009	0,00	0,00	0,00	3.565,66	3.565,66	3.565,66	3.565,66	3.565,66	-3.565,66	0,00%	0,00%
Paga extraordinaria retribuciones básicas		331*/931*/1*	0,00	0,00	0,00	0,00	0,00	0,00	0,00	-3.565,66	0,00%	100,00%
	44101/9221/12100	7.050,82	0,00	7.050,82	6.036,18	6.036,18	6.036,18	6.036,18	6.036,18	1.014,64	14,39%	85,61%
Complemento de destino del Personal Funcionario de Coordinación y Organización Interna		441*/922*/1*	0,00	0,00	0,00	0,00	0,00	0,00	0,00	1.014,64	85,61%	100,00%
	44101/9207/12100	8.682,66	0,00	8.682,66	0,00	0,00	0,00	0,00	0,00	8.682,66	100,00%	0,00%
Complemento de destino del personal Funcionario adscrito al servicio de Formación de Personal		441*/920*/1*	0,00	0,00	0,00	0,00	0,00	0,00	0,00	8.682,66	0,00%	0,00%
	55101/3231/12100	5.546,10	0,00	5.546,10	0,00	0,00	0,00	0,00	0,00	5.546,10	100,00%	0,00%
Complemento destino de Funcionario adscrito al servicio de funcionamiento de Centros Docentes		551*/323*/1*	0,00	0,00	0,00	0,00	0,00	0,00	0,00	5.546,10	0,00%	0,00%
	33301/2415/12100	0,00	0,00	0,00	11.958,75	11.958,75	11.958,75	11.958,75	11.958,75	-11.958,75	0,00%	0,00%
Complemento de destino personal funcionario A2		333*/241*/1*	0,00	0,00	0,00	0,00	0,00	0,00	0,00	-11.958,75	0,00%	100,00%
	55101/3321/12100	41.663,02	0,00	41.663,02	25.274,10	25.274,10	25.274,10	25.274,10	25.274,10	16.311,37	39,15%	60,66%
Complemento de destino del personal Funcionario adscrito al servicio de Bibliotecas		551*/332*/1*	0,00	77,55	0,00	0,00	0,00	0,00	3,51	16.388,92	60,66%	100,00%



Rem	Código de la Partida	Inicial	Modificación	Actual	A	D	O	P	RP	Saldo	%	%O /Cr
	Descripción	Vinculación	Inc. Rem.	RC Pdt. + ND	A pendiente	D pendiente	O pendiente	P pendiente	Reintegros	Remanente	%Ds/Cr	%RPs/O
	66101/9241/12100	47.579,56	0,00	47.579,56	9.785,53	9.785,53	9.349,77	9.349,77	9.349,77	37.794,03	79,43%	19,65%
	Complemento de destino del personal Funcionario adscrito al servicio de Distritos	661*/924*/1*	0,00	0,00	0,00	435,76	0,00	0,00	487,91	38.229,79	20,57%	100,00%
	00301/9208/12100	14.228,76	0,00	14.228,76	10.745,18	10.745,18	10.745,18	10.745,18	10.745,18	3.483,58	24,48%	75,52%
	Complemento de destino del personal Funcionario adscrito al servicio de Archivo	003*/920*/1*	0,00	0,00	0,00	0,00	0,00	0,00	92,21	3.483,58	75,52%	100,00%
	00303/9341/12100	33.576,20	0,00	33.576,20	25.117,56	25.117,56	25.117,56	25.117,56	25.117,56	8.442,36	25,14%	74,81%
	Complemento de destino del personal Funcionario adscrito al servicio de Gestión de Tesorería	003*/934*/1*	0,00	16,28	0,00	0,00	0,00	0,00	0,00	8.458,64	74,81%	100,00%
	00303/9342/12100	35.382,34	0,00	35.382,34	5.070,42	5.070,42	5.070,42	5.070,42	5.070,42	24.930,12	70,46%	14,33%
	Complemento de destino del personal Funcionario adscrito al servicio de Recaudación	003*/934*/1*	0,00	5.381,80	0,00	0,00	0,00	0,00	0,00	30.311,92	14,33%	100,00%
	22201/1711/12100	5.546,10	0,00	5.546,10	395,18	395,18	395,18	395,18	395,18	5.150,92	92,87%	7,13%
	Complemento de destino del Personal Funcionario adscrito al servicio de Parque Público	22201*/1*/1*	0,00	0,00	0,00	0,00	0,00	0,00	0,00	5.150,92	7,13%	100,00%
	33101/9321/12100	56.069,02	0,00	56.069,02	38.630,08	38.630,08	38.630,08	38.630,08	38.630,08	17.438,94	31,10%	68,90%
	Complemento de destino del Personal Funcionario adscrito a la Administración Tributaria	331*/932*/1*	0,00	0,00	0,00	0,00	0,00	0,00	4,46	17.438,94	68,90%	100,00%
	44401/1321/12100	619.280,90	-142.694,95	476.585,95	401.006,86	401.006,86	393.014,28	393.014,28	393.014,28	74.150,29	15,56%	82,46%
	Complemento de destino del personal Funcionario adscrito al servicio de la Policía Local	444*/132*/1*	0,00	1.428,80	0,00	7.992,58	0,00	0,00	501,13	83.571,67	64,75%	100,00%
	55101/3371/12100	0,00	0,00	0,00	6.036,18	6.036,18	6.036,18	6.036,18	6.036,18	-6.036,18	0,00%	0,00%
	Complemento de destino del personal Funcionario adscrito a la Universidad Popular	551*/337*/1*	0,00	0,00	0,00	0,00	0,00	0,00	0,00	-6.036,18	0,00%	100,00%
	66401/3401/12100	0,00	0,00	0,00	0,00	0,00	0,00	0,00	0,00	-1.383,13	0,00%	0,00%
	Complemento de destino del personal Funcionario adscrito a la Administración General de Deportes	664*/340*/1*	0,00	1.383,13	0,00	0,00	0,00	0,00	0,00	0,00	0,00%	0,00%
	44501/9205/12100	29.778,70	0,00	29.778,70	9.492,45	9.492,45	9.492,45	9.492,45	9.492,45	20.286,25	68,12%	31,88%
	Complemento de destino del personal Funcionario adscrito al servicio de Informática	445*/920*/1*	0,00	0,00	0,00	0,00	0,00	0,00	3,51	20.286,25	31,88%	100,00%
	66201/2314/12100	10.352,86	0,00	10.352,86	0,00	0,00	0,00	0,00	0,00	10.352,86	100,00%	0,00%
	Complemento de destino del personal Funcionario de Servicios a personas dependientes	66201*/2314*/1*	0,00	0,00	0,00	0,00	0,00	0,00	0,00	10.352,86	0,00%	0,00%
	88181/9314/12100	19.774,86	0,00	19.774,86	1.188,45	1.188,45	1.188,45	1.188,45	1.188,45	18.586,41	93,99%	6,01%
	Complemento destino del Personal Funcionario adscrito a la Oficina de Gestión de Fondos Europeos	881*/931*/1*	0,00	0,00	0,00	0,00	0,00	0,00	0,00	18.586,41	6,01%	100,00%
	66201/2317/12100	7.594,30	0,00	7.594,30	32.531,04	32.531,04	19.512,24	19.512,24	19.512,24	-24.936,74	-328,36%	256,93%
	Complemento de destino del personal Funcionario del servicio de Intervención en ZNTS	662*/231*/1*	0,00	0,00	0,00	13.018,80	0,00	0,00	0,00	-11.917,94	428,36%	100,00%
	00201/9122/12100	19.021,10	0,00	19.021,10	4.747,98	4.747,98	4.747,98	4.747,98	4.747,98	14.273,12	75,04%	24,96%
	Complemento de destino del Personal Funcionario adscrito al servicio de Alcaldía	002*/912*/1*	0,00	0,00	0,00	0,00	0,00	0,00	0,00	14.273,12	24,96%	100,00%
	22201/1502/12100	113.050,70	0,00	113.050,70	64.912,84	64.912,84	64.912,84	64.912,84	64.912,84	48.137,86	42,58%	57,42%
	Complemento de destino del personal Funcionario adscrito a Servicios Urbanos	22201*/1*/1*	0,00	0,00	0,00	0,00	0,00	0,00	0,00	48.137,86	57,42%	100,00%
	66301/2318/12100	0,00	0,00	0,00	330,77	330,77	330,77	330,77	330,77	-330,77	0,00%	0,00%
	Complemento destino personal laboral temporal adscrito al servicio de Promoción	663*/231*/1*	0,00	0,00	0,00	0,00	0,00	0,00	0,00	-330,77	0,00%	100,00%
	22301/4251/12100	7.594,30	0,00	7.594,30	0,00	0,00	0,00	0,00	0,00	7.594,30	100,00%	0,00%



Rem	Código de la Partida	Inicial	Modificación	Actual	A	D	O	P	RP	Saldo	%	%O /Cr
	Descripción	Vinculación	Inc. Rem.	RC Pdt. + ND	A pendiente	D pendiente	O pendiente	P pendiente	Reintegros	Remanente	%Ds/Cr	%RPs/O
	Complemento de destino del personal Funcionario adscrito al servicio de Plan Energético Municipal	223*/425*/1*	0,00	0,00	0,00	0,00	0,00	0,00	0,00	7.594,30	0,00%	0,00%
	22101/1514/12100	37.833,04	0,00	37.833,04	16.340,86	16.340,86	16.060,16	16.060,16	16.060,16	21.492,18	56,81%	42,45%
	Complemento de destino del personal Funcionario adscrito al servicio de Disciplina Urbanística	221*/151*/1*	0,00	0,00	0,00	280,70	0,00	0,00	50,36	21.772,88	43,19%	100,00%
	22601/1521/12100	5.546,10	0,00	5.546,10	0,00	0,00	0,00	0,00	0,00	5.546,10	100,00%	0,00%
	Complemento de destino del Personal Funcionario del servicio de Vivienda de Protección Pública	226*/152*/1*	0,00	0,00	0,00	0,00	0,00	0,00	0,00	5.546,10	0,00%	0,00%
	22301/1512/12100	33.918,78	0,00	33.918,78	16.532,97	16.532,97	16.374,51	16.374,51	16.374,51	16.670,81	49,15%	48,28%
	Complemento de destino del Personal Funcionario adscrito al servicio de Apertura	223*/151*/1*	0,00	715,00	0,00	158,46	0,00	0,00	0,00	17.544,27	48,74%	100,00%
	33101/9204/12100	46.399,78	0,00	46.399,78	31.716,54	31.716,54	31.716,54	31.716,54	31.716,54	14.683,24	31,65%	68,35%
	Complemento de destino del personal Funcionario adscrito al servicio de Contratación	331*/920*/1*	0,00	0,00	0,00	0,00	0,00	0,00	0,00	14.683,24	68,35%	100,00%
	44401/1361/12100	195.117,30	0,00	195.117,30	147.464,94	147.464,94	146.580,21	146.580,21	146.580,21	47.652,36	24,42%	75,12%
	Complemento de destino del personal Funcionario adscrito al servicio de Extinción de Incendios	444*/136*/1*	0,00	0,00	0,00	884,73	0,00	0,00	52,70	48.537,09	75,58%	100,00%
	66201/2313/12100	12.596,92	0,00	12.596,92	6.036,18	6.036,18	6.036,18	6.036,18	6.036,18	6.560,74	52,08%	47,92%
	Complemento destino personal Funcionario adscrito a los Servicios Sociales Comunitarios	662*/231*/1*	0,00	0,00	0,00	0,00	0,00	0,00	0,00	6.560,74	47,92%	100,00%
	66101/9242/12100	14.645,12	0,00	14.645,12	5.070,42	5.070,42	4.264,61	4.264,61	4.264,61	9.574,70	65,38%	29,12%
	Complemento de destino del Personal Funcionario adscrito al servicio de Participación Ciudadana	661*/924*/1*	0,00	0,00	0,00	805,81	0,00	0,00	0,00	10.380,51	34,62%	100,00%
	00302/9312/12100	60.060,98	-14.413,07	45.647,91	43.216,65	43.216,65	43.216,65	43.216,65	43.216,65	2.145,18	4,70%	94,67%
	Complemento de destino del personal Funcionario adscrito a Control Interno y Contabilidad	003*/931*/1*	0,00	286,08	0,00	0,00	0,00	0,00	26,41	2.431,26	71,95%	100,00%
	99101/9201/12100	20.179,32	0,00	20.179,32	2.775,43	2.775,43	2.126,35	2.126,35	2.126,35	17.403,89	86,25%	10,54%
	Complemento de destino del personal Funcionario de Gastos de Oficina y Dependencias Generales	991*/920*/1*	0,00	0,00	0,00	649,08	0,00	0,00	0,00	18.052,97	13,75%	100,00%
	22501/1331/12100	8.139,04	0,00	8.139,04	6.967,80	6.967,80	6.967,80	6.967,80	6.967,80	1.171,24	14,39%	85,61%
	Complemento de destino del personal Funcionario adscrito al servicio de Ordenación del Tráfico	225*/133*/1*	0,00	0,00	0,00	0,00	0,00	0,00	0,00	1.171,24	85,61%	100,00%
	33201/4331/12100	14.228,76	0,00	14.228,76	0,00	0,00	0,00	0,00	0,00	14.228,76	100,00%	0,00%
	Complemento de Destino del Personal Funcionario adscrito al servicio de apoyo a las PYMES	332*/433*/1*	0,00	0,00	0,00	0,00	0,00	0,00	0,00	14.228,76	0,00%	0,00%
	33101/9311/12100	23.949,80	0,00	23.949,80	10.148,22	10.148,22	10.148,22	10.148,22	10.148,22	13.801,58	57,63%	42,37%
	Complemento de destino del personal Funcionario adscrito a la Oficina de Presupuestos	331*/931*/1*	0,00	0,00	0,00	0,00	0,00	0,00	0,00	13.801,58	42,37%	100,00%
	33501/3381/12100	8.682,66	0,00	8.682,66	0,00	0,00	0,00	0,00	0,00	8.682,66	100,00%	0,00%
	Complemento de destino del personal Funcionario adscrito al servicio de Fiestas Mayores	335*/338*/1*	0,00	0,00	0,00	0,00	0,00	0,00	0,00	8.682,66	0,00%	0,00%
	66101/9251/12100	34.781,32	0,00	34.781,32	20.275,66	20.275,66	20.275,66	20.275,66	20.275,66	14.505,66	41,71%	58,29%
	Complemento de destino del personal Funcionario adscrito al servicio de Atención a la Ciudadanía	661*/925*/1*	0,00	0,00	0,00	0,00	0,00	0,00	4,46	14.505,66	58,29%	100,00%
	00301/9202/12100	66.654,70	0,00	66.654,70	43.389,72	43.389,72	42.597,42	42.597,42	42.597,42	19.708,36	29,57%	63,91%
	Complemento de destino del Personal Funcionario adscrito al servicio de Secretaría	003*/920*/1*	0,00	3.556,62	0,00	792,30	0,00	0,00	0,00	24.057,28	65,10%	100,00%
	22101/1511/12100	20.536,74	0,00	20.536,74	10.148,22	10.148,22	10.148,22	10.148,22	10.148,22	10.388,52	50,59%	49,41%
	Complemento de destino del Personal Funcionario adscrito a Servicios Jurídicos de Urbanismo	221*/151*/1*	0,00	0,00	0,00	0,00	0,00	0,00	0,00	10.388,52	49,41%	100,00%





Rem	Código de la Partida	Inicial	Modificación	Actual	A	D	O	P	RP	Saldo	%	%O /Cr
	Descripción	Vinculación	Inc. Rem.	RC Pdt. + ND	A pendiente	D pendiente	O pendiente	P pendiente	Reintegros	Remanente	%Ds/Cr	%RPs/O
	22101/1501/12100	28.065,10	0,00	28.065,10	22.111,59	22.111,59	22.111,59	22.111,59	22.111,59	5.953,51	21,21%	78,79%
	Complemento destino de Funcionario adscrito al servicio de Vivienda y Urbanismo	221*/150*/1*	0,00	0,00	0,00	0,00	0,00	0,00	0,00	5.953,51	78,79%	100,00%
	22101/1516/12100	60.141,48	-35.565,82	24.575,66	25.416,90	25.416,90	25.416,90	25.416,90	25.416,90	-841,24	-3,42%	103,42%
	Complemento destino del personal Funcionario adscrito al Servicio Técnico del Territorio y Urbanismo	221*/151*/1*	0,00	0,00	0,00	0,00	0,00	0,00	28,15	-841,24	41,88%	100,00%
	33101/9231/12100	12.596,92	0,00	12.596,92	0,00	0,00	0,00	0,00	0,00	11.882,52	94,33%	0,00%
	Complemento de destino del personal Funcionario adscrito al servicio de gestión del Padrón	331*/923*/1*	0,00	714,40	0,00	0,00	0,00	0,00	0,00	12.596,92	0,00%	0,00%
	33101/9322/12100	20.778,38	792,30	21.570,68	6.080,39	6.080,39	6.080,39	6.080,39	6.080,39	15.490,29	71,81%	28,19%
	Destino del Personal Funcionario adscrito al servicio de Reclamaciones económico-administrativas	331*/932*/1*	0,00	0,00	0,00	0,00	0,00	0,00	0,00	15.490,29	28,19%	100,00%
	44101/9206/12100	58.998,38	0,00	58.998,38	40.616,75	40.616,75	40.616,75	40.616,75	40.616,75	18.381,63	31,16%	68,84%
	Complemento de destino del personal Funcionario adscrito a la Administración de Personal	441*/920*/1*	0,00	0,00	0,00	0,00	0,00	0,00	0,00	18.381,63	68,84%	100,00%
	55101/3201/12100	12.596,92	0,00	12.596,92	8.447,94	8.447,94	6.727,61	6.727,61	6.727,61	4.148,98	32,94%	53,41%
	Complemento de destino del personal Funcionario adscrito a la Administración General de Educación	551*/320*/1*	0,00	0,00	0,00	1.720,33	0,00	0,00	3,51	5.869,31	67,06%	100,00%
	33101/9231/12101	26.872,30	0,00	26.872,30	0,00	0,00	0,00	0,00	0,00	26.872,30	100,00%	0,00%
	Complemento específico del personal Funcionario adscrito al servicio de Gestión del Padrón	331*/923*/1*	0,00	0,00	0,00	0,00	0,00	0,00	0,00	26.872,30	0,00%	0,00%
	55101/3231/12101	11.062,66	0,00	11.062,66	0,00	0,00	0,00	0,00	0,00	11.062,66	100,00%	0,00%
	Complemento específico de Funcionario adscrito al servicio de funcionamiento de Centros Docentes	551*/323*/1*	0,00	0,00	0,00	0,00	0,00	0,00	0,00	11.062,66	0,00%	0,00%
	66101/9241/12101	115.330,46	55.494,44	170.824,90	21.858,91	21.858,91	20.966,27	20.966,27	20.966,27	148.965,99	87,20%	12,27%
	Complemento específico del personal Funcionario adscrito al servicio de Distritos	661*/924*/1*	0,00	0,00	0,00	892,64	0,00	0,00	999,44	149.858,63	12,80%	100,00%
	33201/4331/12101	38.818,94	0,00	38.818,94	0,00	0,00	0,00	0,00	0,00	38.818,94	100,00%	0,00%
	Complemento Específico del Personal Funcionario adscrito al servicio de apoyo a las PYMES	332*/433*/1*	0,00	0,00	0,00	0,00	0,00	0,00	0,00	38.818,94	0,00%	0,00%
	44101/9206/12101	143.963,90	3.051,44	147.015,34	105.130,73	105.130,73	105.130,73	105.130,73	105.130,73	38.833,17	26,41%	71,51%
	Complemento específico del personal Funcionario adscrito a la Administración de Personal	441*/920*/1*	0,00	3.051,44	0,00	0,00	0,00	0,00	0,00	41.884,61	71,51%	100,00%
	22101/1516/12101	161.405,40	5.233,96	166.639,36	69.442,50	69.442,50	69.442,50	69.442,50	69.442,50	94.908,28	56,95%	41,67%
	Complemento específico del personal Funcionario del Servicio Técnico de Territorio y Urbanismo	221*/151*/1*	0,00	2.288,58	0,00	0,00	0,00	0,00	89,60	97.196,86	41,67%	100,00%
	22201/1711/12101	13.469,96	0,00	13.469,96	959,78	959,78	959,78	959,78	959,78	12.510,18	92,87%	7,13%
	Complemento específico del Personal Funcionario adscrito al servicio de Parque Público	22201*/1*/1*	0,00	0,00	0,00	0,00	0,00	0,00	0,00	12.510,18	7,13%	100,00%
	22301/4251/12101	17.825,58	3.626,73	21.452,31	0,00	0,00	0,00	0,00	0,00	21.452,31	100,00%	0,00%
	Complemento específico del personal Funcionario adscrito al servicio de Plan Energético Municipal	223*/425*/1*	0,00	0,00	0,00	0,00	0,00	0,00	0,00	21.452,31	0,00%	0,00%
	22501/1331/12101	17.423,14	0,00	17.423,14	14.915,88	14.915,88	14.915,88	14.915,88	14.915,88	2.507,26	14,39%	85,61%
	Complemento específico del personal Funcionario adscrito al servicio de Ordenación del Tráfico	225*/133*/1*	0,00	0,00	0,00	0,00	0,00	0,00	0,00	2.507,26	85,61%	100,00%
	33101/9204/12101	118.492,50	-3.759,11	114.733,39	78.961,08	78.961,08	78.961,08	78.961,08	78.961,08	35.009,45	30,51%	68,82%
	Complemento específico del personal Funcionario adscrito al servicio de Contratación	331*/920*/1*	0,00	762,86	0,00	0,00	0,00	0,00	0,00	35.772,31	66,21%	100,00%
	33101/9311/12101	63.231,78	146,32	63.378,10	32.950,80	32.950,80	32.950,80	32.950,80	32.950,80	29.664,44	46,81%	51,99%



Rem	Código de la Partida	Inicial	Modificación	Actual	A	D	O	P	RP	Saldo	%	%O /Cr
	Descripción	Vinculación	Inc. Rem.	RC Pdt. + ND	A pendiente	D pendiente	O pendiente	P pendiente	Reintegros	Remanente	%Ds/Cr	%RPs/O
	Complemento específico del personal Funcionario adscrito a la Oficina de Presupuestos	331*/931*/1*	0,00	762,86	0,00	0,00	0,00	0,00	0,00	30.427,30	51,49%	100,00%
	55101/3321/12101	89.331,50	2.288,58	91.620,08	53.703,90	53.703,90	53.703,90	53.703,90	53.703,90	35.422,98	38,66%	58,62%
	Complemento específico del personal Funcionario adscrito al servicio de Bibliotecas	551*/332*/1*	0,00	2.493,20	0,00	0,00	0,00	0,00	7,20	37.916,18	58,62%	100,00%
	55101/3371/12101	0,00	0,00	0,00	12.718,26	12.718,26	12.718,26	12.718,26	12.718,26	-12.718,26	0,00%	0,00%
	Complemento específico del personal Funcionario adscrito a la Universidad Popular	551*/337*/1*	0,00	0,00	0,00	0,00	0,00	0,00	0,00	-12.718,26	0,00%	100,00%
	44101/9207/12101	27.100,72	0,00	27.100,72	0,00	0,00	0,00	0,00	0,00	27.100,72	100,00%	0,00%
	Complemento específico del personal Funcionario adscrito al servicio de Formación de Personal	441*/920*/1*	0,00	0,00	0,00	0,00	0,00	0,00	0,00	27.100,72	0,00%	0,00%
	66101/9251/12101	74.340,72	2.376,67	76.717,39	43.569,49	43.569,49	43.569,49	43.569,49	43.569,49	33.147,90	43,21%	56,79%
	Complemento específico del personal Funcionario adscrito al servicio de Atención a la Ciudadanía	661*/925*/1*	0,00	0,00	0,00	0,00	0,00	0,00	9,41	33.147,90	56,79%	100,00%
	66201/2313/12101	26.574,32	0,00	26.574,32	12.718,26	12.718,26	12.718,26	12.718,26	12.718,26	13.856,06	52,14%	47,86%
	Complemento específico de personal Funcionario adscrito a Servicios Sociales Comunitarios	662*/231*/1*	0,00	0,00	0,00	0,00	0,00	0,00	0,00	13.856,06	47,86%	100,00%
	99101/9201/12101	43.658,72	0,00	43.658,72	8.071,10	8.071,10	6.183,56	6.183,56	6.183,56	35.587,62	81,51%	14,16%
	Complemento específico de personal Funcionario adscrito a Gastos de Oficina y Dependencias Generales	991*/920*/1*	0,00	0,00	0,00	1.887,54	0,00	0,00	0,00	37.475,16	18,49%	100,00%
	00301/9202/12101	167.622,78	1.525,72	169.148,50	114.132,42	114.132,42	113.723,60	113.723,60	113.723,60	45.784,56	27,07%	67,23%
	Complemento específico del personal Funcionario adscrito al servicio de Secretaría	003*/920*/1*	0,00	9.231,52	0,00	408,82	0,00	0,00	0,00	55.424,90	67,47%	100,00%
	33201/4301/12101	0,00	-412,51	-412,51	0,00	0,00	0,00	0,00	0,00	-412,51	100,00%	0,00%
	Complemento específico del personal Funcionario adscrito a la Administración General de Comercio	332*/430*/1*	0,00	0,00	0,00	0,00	0,00	0,00	0,00	-412,51	0,00%	0,00%
	66301/2318/12101	0,00	0,00	0,00	1.007,44	1.007,44	1.007,44	1.007,44	1.007,44	-1.007,44	0,00%	0,00%
	Complemento específico personal laboral temporal adscrito al servicio de Promoción	663*/231*/1*	0,00	0,00	0,00	0,00	0,00	0,00	0,00	-1.007,44	0,00%	100,00%
	22101/1514/12101	79.298,32	1.307,76	80.606,08	32.896,34	32.896,34	32.896,34	32.896,34	32.896,34	46.401,98	57,57%	40,81%
	Complemento específico del personal Funcionario adscrito al servicio de Disciplina Urbanística	221*/151*/1*	0,00	1.307,76	0,00	0,00	0,00	0,00	106,11	47.709,74	40,81%	100,00%
	22601/1521/12101	11.718,22	0,00	11.718,22	0,00	0,00	0,00	0,00	0,00	11.718,22	100,00%	0,00%
	Complemento específico del personal Funcionario adscrito a Vivienda de Protección Pública	226*/152*/1*	0,00	0,00	0,00	0,00	0,00	0,00	0,00	11.718,22	0,00%	0,00%
	22301/1512/12101	75.685,06	19.277,90	94.962,96	37.837,63	37.837,63	37.837,63	37.837,63	37.837,63	54.338,81	57,22%	39,84%
	Complemento específico del personal Funcionario adscrito al servicio de Apertura	223*/151*/1*	0,00	2.786,52	0,00	0,00	0,00	0,00	0,00	57.125,33	39,84%	100,00%
	44101/9221/12101	14.856,10	0,00	14.856,10	12.718,26	12.718,26	12.718,26	12.718,26	12.718,26	2.137,84	14,39%	85,61%
	Complemento específico del personal Funcionario de Coordinación y Organización Interna	441*/922*/1*	0,00	0,00	0,00	0,00	0,00	0,00	0,00	2.137,84	85,61%	100,00%
	44401/1361/12101	698.328,12	762,86	699.090,98	530.920,55	530.920,55	528.432,42	528.432,42	528.432,42	167.407,57	23,95%	75,59%
	Complemento específico del personal Funcionario adscrito al servicio de Extinción de Incendios	444*/136*/1*	0,00	762,86	0,00	2.488,13	0,00	0,00	187,12	170.658,56	75,94%	100,00%
	44501/9205/12101	64.638,58	12.390,71	77.029,29	20.566,15	20.566,15	20.566,15	20.566,15	20.566,15	56.463,14	73,30%	26,70%
	Complemento específico del personal Funcionario adscrito al servicio de Informática	445*/920*/1*	0,00	0,00	0,00	0,00	0,00	0,00	7,61	56.463,14	26,70%	100,00%
	66201/2314/12101	21.874,46	0,00	21.874,46	0,00	0,00	0,00	0,00	0,00	21.874,46	100,00%	0,00%
	Complemento específico del personal Funcionario de Servicios a personas dependientes	66201*/2314*/1*	0,00	0,00	0,00	0,00	0,00	0,00	0,00	21.874,46	0,00%	0,00%



Rem	Código de la Partida	Inicial	Modificación	Actual	A	D	O	P	RP	Saldo	%	%O /Cr
	Descripción	Vinculación	Inc. Rem.	RC Pdt. + ND	A pendiente	D pendiente	O pendiente	P pendiente	Reintegros	Remanente	%Ds/Cr	%RPs/O
	88181/9314/12101	50.835,00	0,00	50.835,00	2.574,87	2.574,87	2.574,87	2.574,87	2.574,87	48.260,13	94,93%	5,07%
	Complemento específico del Personal Funcionario adscrito a la Oficina de Gestión de Fondos Europeos	881*/931*/1*	0,00	0,00	0,00	0,00	0,00	0,00	0,00	48.260,13	5,07%	100,00%
	66101/9242/12101	32.681,68	0,00	32.681,68	10.895,46	10.895,46	9.197,62	9.197,62	9.197,62	21.786,22	66,66%	28,14%
	Complemento específico del personal Funcionario adscrito al servicio de Participación Ciudadana	661*/924*/1*	0,00	0,00	0,00	1.697,84	0,00	0,00	0,00	23.484,06	33,34%	100,00%
	55101/3201/12101	26.216,82	762,86	26.979,68	17.738,27	17.738,27	14.164,67	14.164,67	14.164,67	8.578,55	31,80%	52,50%
	Complemento específico del personal Funcionario adscrito a la Administración General de Educación	551*/320*/1*	0,00	662,86	0,00	3.573,60	0,00	0,00	7,61	12.815,01	65,75%	100,00%
	33301/2415/12101	0,00	0,00	0,00	27.037,80	27.037,80	27.037,80	27.037,80	27.037,80	-27.037,80	0,00%	0,00%
	Complemento específico personal funcionario A2	333*/241*/1*	0,00	0,00	0,00	0,00	0,00	0,00	0,00	-27.037,80	0,00%	100,00%
	22101/1501/12101	60.359,68	30.632,21	90.991,89	47.520,37	47.520,37	47.520,37	47.520,37	47.520,37	43.471,52	47,78%	52,22%
	Complemento específico de Funcionario adscrito al servicio de Vivienda y Urbanismo	221*/150*/1*	0,00	0,00	0,00	0,00	0,00	0,00	0,00	43.471,52	52,22%	100,00%
	00302/9312/12101	147.272,86	-35.001,23	112.271,63	111.560,11	111.560,11	111.560,11	111.560,11	111.560,11	-1.307,76	-1,16%	99,37%
	Complemento específico del personal Funcionario adscrito a Control Interno y Contabilidad	003*/931*/1*	0,00	2.019,28	0,00	0,00	0,00	0,00	57,22	711,52	74,97%	100,00%
	22101/1511/12101	64.826,52	762,86	65.589,38	32.950,80	32.950,80	32.950,80	32.950,80	32.950,80	31.875,72	48,60%	50,24%
	Complemento específico del personal Funcionario adscrito a Servicios Jurídicos de Urbanismo	221*/151*/1*	0,00	762,86	0,00	0,00	0,00	0,00	0,00	32.638,58	50,24%	100,00%
	33501/3381/12101	26.445,16	0,00	26.445,16	0,00	0,00	0,00	0,00	0,00	26.445,16	100,00%	0,00%
	Complemento específico del personal Funcionario adscrito al servicio de Fiestas Mayores	335*/338*/1*	0,00	0,00	0,00	0,00	0,00	0,00	0,00	26.445,16	0,00%	0,00%
	66201/2317/12101	17.825,58	0,00	17.825,58	73.549,80	73.549,80	44.115,48	44.115,48	44.115,48	-55.724,22	-312,61%	247,48%
	Complemento específico del personal Funcionario del servicio de Intervención en ZNTS	662*/231*/1*	0,00	0,00	0,00	29.434,32	0,00	0,00	0,00	-26.289,90	412,61%	100,00%
	00301/9208/12101	32.713,10	762,86	33.475,96	27.599,74	27.599,74	27.599,74	27.599,74	27.599,74	5.113,36	15,27%	82,45%
	Complemento específico del personal Funcionario adscrito al servicio de Archivo	003*/920*/1*	0,00	762,86	0,00	0,00	0,00	0,00	199,78	5.876,22	82,45%	100,00%
	00303/9342/12101	79.767,26	-49.950,18	29.817,08	10.895,46	10.895,46	10.895,46	10.895,46	10.895,46	7.838,12	26,29%	36,54%
	Complemento específico del personal Funcionario adscrito al servicio de Recaudación	003*/934*/1*	0,00	11.083,50	0,00	0,00	0,00	0,00	0,00	18.921,62	13,66%	100,00%
	66401/3401/12101	0,00	0,00	0,00	0,00	0,00	0,00	0,00	0,00	-2.715,64	0,00%	0,00%
	Complemento específico del personal Funcionario adscrito a la Administración General de Deportes	664*/340*/1*	0,00	2.715,64	0,00	0,00	0,00	0,00	0,00	0,00	0,00%	0,00%
	22201/1502/12101	282.060,92	3.596,34	285.657,26	173.137,90	173.137,90	173.137,90	173.137,90	173.137,90	108.923,02	38,13%	60,61%
	Complemento específico del personal Funcionario adscrito a Servicios Urbanos	22201*/1*/1*	0,00	3.596,34	0,00	0,00	0,00	0,00	0,00	112.519,36	60,61%	100,00%
	00201/9122/12101	41.559,86	5.379,48	46.939,34	10.286,88	10.286,88	10.286,88	10.286,88	10.286,88	36.652,46	78,08%	21,92%
	Complemento específico del personal Funcionario adscrito al servicio de Alcaldía	002*/912*/1*	0,00	0,00	0,00	0,00	0,00	0,00	0,00	36.652,46	21,92%	100,00%
	00303/9341/12101	84.234,22	762,86	84.997,08	66.346,24	66.346,24	66.346,24	66.346,24	66.346,24	17.481,93	20,57%	78,06%
	Complemento específico del personal Funcionario adscrito al servicio de Gestión de Tesorería	003*/934*/1*	0,00	1.168,91	0,00	0,00	0,00	0,00	0,00	18.650,84	78,06%	100,00%
	33101/9321/12101	132.653,80	3.764,00	136.417,80	93.315,88	93.315,88	93.315,88	93.315,88	93.315,88	42.339,06	31,04%	68,40%
	Complemento específico del Personal Funcionario adscrito a la Administración Tributaria	331*/932*/1*	0,00	762,86	0,00	0,00	0,00	0,00	9,41	43.101,92	68,40%	100,00%
	33101/9322/12101	52.904,54	2.574,87	55.479,41	13.173,65	13.173,65	13.173,65	13.173,65	13.173,65	42.305,76	76,25%	23,75%
	Específico del Personal Funcionario adscrito Reclamaciones económico-administrativas	331*/932*/1*	0,00	0,00	0,00	0,00	0,00	0,00	0,00	42.305,76	23,75%	100,00%



Rem	Código de la Partida	Inicial	Modificación	Actual	A	D	O	P	RP	Saldo	%	%O /Cr
	Descripción	Vinculación	Inc. Rem.	RC Pdt. + ND	A pendiente	D pendiente	O pendiente	P pendiente	Reintegros	Remanente	%Ds/Cr	%RPs/O
	44401/1321/12101	1.657.967,92	-394.956,02	1.263.011,90	1.092.176,69	1.092.176,69	1.069.497,53	1.069.497,53	1.069.497,53	164.151,95	13,00%	84,68%
	Complemento específico del personal Funcionario adscrito a la Policía Local	444*/132*/1*	0,00	6.683,26	0,00	22.679,16	0,00	0,00	1.332,16	193.514,37	65,84%	100,00%
	44401/1321/12103	144.043,15	0,00	144.043,15	196.777,12	196.777,12	196.662,87	196.662,87	196.662,87	-53.958,77	-37,46%	136,53%
	Otros complementos del personal Funcionario adscrito al servicio de la Policía Local	444*/132*/1*	0,00	1.224,80	0,00	114,25	0,00	0,00	0,00	-52.619,72	136,61%	100,00%
	55101/3201/12103	2.039,32	0,00	2.039,32	3.745,44	3.745,44	3.745,44	3.745,44	3.745,44	-1.706,12	-83,66%	183,66%
	Otros complementos del personal Funcionario adscrito a la Administración General de Educación	551*/320*/1*	0,00	0,00	0,00	0,00	0,00	0,00	0,00	-1.706,12	183,66%	100,00%
	22201/1502/12103	0,00	0,00	0,00	28.882,21	28.882,21	28.882,21	28.882,21	28.882,21	-28.882,21	0,00%	0,00%
	Paga adicional del personal Funcionario	22201*/1*/1*	0,00	0,00	0,00	0,00	0,00	0,00	0,00	-28.882,21	0,00%	100,00%
	99101/9201/12103	1.500,72	0,00	1.500,72	1.885,23	1.885,23	1.885,23	1.885,23	1.885,23	-384,51	-25,62%	125,62%
	Otros complementos del personal Funcionario adscrito a Gastos de Oficina y Dependencias Generales	991*/920*/1*	0,00	0,00	0,00	0,00	0,00	0,00	0,00	-384,51	125,62%	100,00%
	00201/9122/12103	1.728,24	0,00	1.728,24	1.714,48	1.714,48	1.714,48	1.714,48	1.714,48	13,76	0,80%	99,20%
	Otros complementos del Personal Funcionario adscrito al servicio de Alcaldía	002*/912*/1*	0,00	0,00	0,00	0,00	0,00	0,00	0,00	13,76	99,20%	100,00%
	66201/2313/12103	0,00	0,00	0,00	2.119,71	2.119,71	2.119,71	2.119,71	2.119,71	-2.119,71	0,00%	0,00%
	Paga adicional personal Funcionario adscrito a servicio de Gestión de los Servicios Sociales	662*/231*/1*	0,00	0,00	0,00	0,00	0,00	0,00	0,00	-2.119,71	0,00%	100,00%
	66201/2317/12103	0,00	0,00	0,00	11.442,68	11.442,68	6.536,96	6.536,96	6.536,96	-11.442,68	0,00%	0,00%
	Paga adicional del personal Funcionario del servicio de Intervención en ZNTS	662*/231*/1*	0,00	0,00	0,00	4.905,72	0,00	0,00	0,00	-6.536,96	0,00%	100,00%
	22301/4251/12103	1.718,40	0,00	1.718,40	0,00	0,00	0,00	0,00	0,00	1.718,40	100,00%	0,00%
	Otros complementos del personal Funcionario adscrito al servicio de Plan Energético Municipal	223*/425*/1*	0,00	0,00	0,00	0,00	0,00	0,00	0,00	1.718,40	0,00%	0,00%
	66401/3401/12103	0,00	0,00	0,00	0,00	0,00	0,00	0,00	0,00	-1.907,04	0,00%	0,00%
	Paga adicional del personal Funcionario adscrito a la Administración General de Deportes	664*/340*/1*	0,00	1.907,04	0,00	0,00	0,00	0,00	0,00	0,00	0,00%	0,00%
	55101/3321/12103	0,00	0,00	0,00	9.103,22	9.103,22	9.103,22	9.103,22	9.103,22	-9.137,32	0,00%	0,00%
	Paga adicional del personal Funcionario	551*/332*/1*	0,00	34,10	0,00	0,00	0,00	0,00	0,00	-9.103,22	0,00%	100,00%
	55101/3371/12103	0,00	0,00	0,00	2.119,71	2.119,71	2.119,71	2.119,71	2.119,71	-2.119,71	0,00%	0,00%
	Paga adicional del personal Funcionario adscrito a la Universidad Popular	551*/337*/1*	0,00	0,00	0,00	0,00	0,00	0,00	0,00	-2.119,71	0,00%	100,00%
	44401/1361/12103	4.020,00	0,00	4.020,00	92.411,11	92.411,11	92.411,11	92.411,11	92.411,11	-88.391,11	-2198,78%	2298,78%
	Otros complementos del personal Funcionario adscrito al servicio de Extinción de Incendios	444*/136*/1*	0,00	0,00	0,00	0,00	0,00	0,00	0,00	-88.391,11	2298,78%	100,00%
	44501/9205/12103	0,00	0,00	0,00	3.433,72	3.433,72	3.433,72	3.433,72	3.433,72	-3.433,72	0,00%	0,00%
	Paga adicional exspecifico personal informática	445*/920*/1*	0,00	0,00	0,00	0,00	0,00	0,00	0,00	-3.433,72	0,00%	100,00%
	33101/9311/12103	0,00	0,00	0,00	5.382,82	5.382,82	5.382,82	5.382,82	5.382,82	-5.382,82	0,00%	0,00%
	Paga adicional específico Oficina Presupuesto	331*/931*/1*	0,00	0,00	0,00	0,00	0,00	0,00	0,00	-5.382,82	0,00%	100,00%
	33101/9321/12103	0,00	0,00	0,00	15.374,40	15.374,40	15.374,40	15.374,40	15.374,40	-15.374,40	0,00%	0,00%
	Paga adicional específico personal de admon tributaria	331*/932*/1*	0,00	0,00	0,00	0,00	0,00	0,00	0,00	-15.374,40	0,00%	100,00%
	33101/9322/12103	0,00	0,00	0,00	2.570,67	2.570,67	2.570,67	2.570,67	2.570,67	-2.570,67	0,00%	0,00%
	Paga adicional complemento específico reclamaciones tributarias	331*/932*/1*	0,00	0,00	0,00	0,00	0,00	0,00	0,00	-2.570,67	0,00%	100,00%
	00303/9342/12103	0,00	0,00	0,00	1.917,34	1.917,34	1.917,34	1.917,34	1.917,34	-5.812,74	0,00%	0,00%
	Paga adicional del personal Funcionario adscrito al servicio de Recaudación	003*/934*/1*	0,00	3.895,40	0,00	0,00	0,00	0,00	0,00	-1.917,34	0,00%	100,00%
	66101/9241/12103	9.497,97	0,00	9.497,97	4.532,40	4.532,40	4.532,40	4.532,40	4.532,40	4.965,57	52,28%	47,72%



Rem	Código de la Partida	Inicial	Modificación	Actual	A	D	O	P	RP	Saldo	%	%O /Cr
	Descripción	Vinculación	Inc. Rem.	RC Pdt. + ND	A pendiente	D pendiente	O pendiente	P pendiente	Reintegros	Remanente	%Ds/Cr	%RPs/O
	Otros complementos del personal Funcionario adscrito al servicio de Distritos	661*/924*/1*	0,00	0,00	0,00	0,00	0,00	0,00	0,00	4.965,57	47,72%	100,00%
	66101/9242/12103	1.718,40	-155,98	1.562,42	1.917,34	1.917,34	1.917,34	1.917,34	1.917,34	-354,92	-22,72%	122,72%
	Otros complementos del personal Funcionario adscrito al servicio de Participación Ciudadana	661*/924*/1*	0,00	0,00	0,00	0,00	0,00	0,00	0,00	-354,92	111,58%	100,00%
	88181/9314/12103	0,00	0,00	0,00	858,29	858,29	858,29	858,29	858,29	-858,29	0,00%	0,00%
	Otros complementos del Personal Funcionario adscrito a la Oficina de Gestión de Fondos Europeos	881*/931*/1*	0,00	0,00	0,00	0,00	0,00	0,00	0,00	-858,29	0,00%	100,00%
	00301/9202/12103	3.944,60	0,00	3.944,60	19.922,12	19.922,12	19.922,12	19.922,12	19.922,12	-15.977,52	-405,05%	505,05%
	Otros complementos del personal Funcionario adscrito al servicio de Secretaría	003*/920*/1*	0,00	0,00	0,00	0,00	0,00	0,00	0,00	-15.977,52	505,05%	100,00%
	44101/9221/12103	0,00	0,00	0,00	2.119,71	2.119,71	2.119,71	2.119,71	2.119,71	-2.119,71	0,00%	0,00%
	Paga adicional del Personal Funcionario de Coordinación y Organización Interna	441*/922*/1*	0,00	0,00	0,00	0,00	0,00	0,00	0,00	-2.119,71	0,00%	100,00%
	44101/9206/12103	0,00	0,00	0,00	16.093,48	16.093,48	16.093,48	16.093,48	16.093,48	-16.093,48	0,00%	0,00%
	Paga adicional del personal Funcionario adscrito al servicio de Personal	441*/920*/1*	0,00	0,00	0,00	0,00	0,00	0,00	0,00	-16.093,48	0,00%	100,00%
	00301/9208/12103	0,00	0,00	0,00	4.667,59	4.667,59	4.667,59	4.667,59	4.667,59	-4.667,59	0,00%	0,00%
	Paga adicional del personal Funcionario adscrito al servicio de Archivo	003*/920*/1*	0,00	0,00	0,00	0,00	0,00	0,00	0,00	-4.667,59	0,00%	100,00%
	22201/1711/12103	6.916,47	0,00	6.916,47	319,93	319,93	319,93	319,93	319,93	6.596,54	95,37%	4,63%
	Otros complementos del Personal Funcionario adscrito al servicio de Parque Público	22201*/1*/1*	0,00	0,00	0,00	0,00	0,00	0,00	0,00	6.596,54	4,63%	100,00%
	22501/1331/12103	2.709,10	0,00	2.709,10	2.485,98	2.485,98	2.485,98	2.485,98	2.485,98	223,12	8,24%	91,76%
	Otros complementos del personal Funcionario adscrito al servicio de Ordenación del Tráfico	225*/133*/1*	0,00	0,00	0,00	0,00	0,00	0,00	0,00	223,12	91,76%	100,00%
	22601/1521/12103	3.732,24	0,00	3.732,24	0,00	0,00	0,00	0,00	0,00	3.732,24	100,00%	0,00%
	Otros complementos del Personal Funcionario adscrito al servicio de Vivienda de Protección Pública	226*/152*/1*	0,00	0,00	0,00	0,00	0,00	0,00	0,00	3.732,24	0,00%	0,00%
	33101/9204/12103	6.191,26	0,00	6.191,26	13.051,20	13.051,20	13.051,20	13.051,20	13.051,20	-6.859,94	-110,80%	210,80%
	Otros complementos del personal Funcionario adscrito a Contratación	331*/920*/1*	0,00	0,00	0,00	0,00	0,00	0,00	0,00	-6.859,94	210,80%	100,00%
	66101/9251/12103	2.198,16	0,00	2.198,16	7.269,03	7.269,03	7.269,03	7.269,03	7.269,03	-5.070,87	-230,69%	330,69%
	Otros complementos del Personal Funcionario adscrito al servicio de Atención a la Ciudadanía	661*/925*/1*	0,00	0,00	0,00	0,00	0,00	0,00	0,00	-5.070,87	330,69%	100,00%
	33301/2415/12103	0,00	0,00	0,00	5.512,25	5.512,25	5.512,25	5.512,25	5.512,25	-5.512,25	0,00%	0,00%
	Paga adicional personal funcionario A2	333*/241*/1*	0,00	0,00	0,00	0,00	0,00	0,00	0,00	-5.512,25	0,00%	100,00%
	00302/9312/12103	9.197,40	0,00	9.197,40	18.613,32	18.613,32	18.613,32	18.613,32	18.613,32	-9.545,88	-103,79%	202,38%
	Otros complementos del personal Funcionario adscrito al servicio de Control Interno y Contabilidad	003*/931*/1*	0,00	129,96	0,00	0,00	0,00	0,00	0,00	-9.415,92	202,38%	100,00%
	33501/3381/12103	0,00	0,00	0,00	0,00	0,00	0,00	0,00	0,00	0,00	0,00%	0,00%
	Paga adicional del personal Funcionario adscrito al servicio de Feria y Festejos	335*/338*/1*	0,00	0,00	0,00	0,00	0,00	0,00	0,00	0,00	0,00%	0,00%
	22301/1512/12103	0,00	0,00	0,00	6.002,48	6.002,48	6.002,48	6.002,48	6.002,48	-6.382,18	0,00%	0,00%
	Paga adicional del Personal Funcionario adscrito al servicio de Urbanismo	223*/151*/1*	0,00	379,70	0,00	0,00	0,00	0,00	0,00	-6.002,48	0,00%	100,00%
	22101/1511/12103	0,00	0,00	0,00	5.382,82	5.382,82	5.382,82	5.382,82	5.382,82	-5.382,82	0,00%	0,00%
	Paga adicional del Personal Funcionario adscrito al servicio de Urbanismo	221*/151*/1*	0,00	0,00	0,00	0,00	0,00	0,00	0,00	-5.382,82	0,00%	100,00%
	22101/1514/12103	0,00	0,00	0,00	5.475,60	5.475,60	5.475,60	5.475,60	5.475,60	-5.475,60	0,00%	0,00%
	Paga adicional del personal Funcionario adscrito al servicio de Disciplina Urbanística	221*/151*/1*	0,00	0,00	0,00	0,00	0,00	0,00	0,00	-5.475,60	0,00%	100,00%
	22101/1516/12103	1.756,24	969,76	2.726,00	11.755,54	11.755,54	11.755,54	11.755,54	11.755,54	-9.029,54	-331,24%	431,24%



Rem	Código de la Partida	Inicial	Modificación	Actual	A	D	O	P	RP	Saldo	%	%O /Cr
	Descripción	Vinculación	Inc. Rem.	RC Pdt. + ND	A pendiente	D pendiente	O pendiente	P pendiente	Reintegros	Remanente	%Ds/Cr	%RPs/O
	Otros complementos del personal Funcionario del Servicio Técnico de Territorio y Urbanismo	221*/151*/1*	0,00	0,00	0,00	0,00	0,00	0,00	0,00	-9.029,54	431,24%	100,00%
	00303/9341/12103	6.229,73	0,00	6.229,73	10.788,23	10.788,23	10.788,23	10.788,23	10.788,23	-4.558,50	-73,17%	173,17%
	Otros complementos del personal Funcionario adscrito al servicio de Gestión de Tesorería	003*/934*/1*	0,00	0,00	0,00	0,00	0,00	0,00	0,00	-4.558,50	173,17%	100,00%
	22101/1501/12103	1.765,11	0,00	1.765,11	7.922,55	7.922,55	7.922,55	7.922,55	7.922,55	-6.157,44	-348,84%	448,84%
	Otros complementos de Funcionario adscrito al servicio de Vivienda y Urbanismo	221*/150*/1*	0,00	0,00	0,00	0,00	0,00	0,00	0,00	-6.157,44	448,84%	100,00%
	33101/9231/12103	2.222,82	0,00	2.222,82	0,00	0,00	0,00	0,00	0,00	2.165,72	97,43%	0,00%
	Otros complementos del personal Funcionario adscrito al servicio de Gestión del Padrón	331*/923*/1*	0,00	57,10	0,00	0,00	0,00	0,00	0,00	2.222,82	0,00%	0,00%
	44401/1321/12104	0,00	1.685,10	1.685,10	8.126,92	8.126,92	6.099,52	6.099,52	6.099,52	-6.441,82	-382,28%	361,97%
	Complemento trabajos de superior categoría	444*/132*/1*	0,00	0,00	0,00	2.027,40	0,00	0,00	0,00	-4.414,42	482,28%	100,00%
	44101/2111/127	35.402,10	0,00	35.402,10	5.162,24	5.162,24	5.162,24	0,00	0,00	30.239,86	85,42%	14,58%
	Contribuciones a planes y fondos de pensiones de funcionarios	44101*/2111*/1*	0,00	0,00	0,00	0,00	5.162,24	0,00	0,00	30.239,86	14,58%	0,00%
	66401/3421/13000	90.131,48	0,00	90.131,48	74.755,20	74.755,20	74.755,20	74.755,20	74.755,20	15.376,28	17,06%	82,94%
	Retribuciones básicas del personal Laboral Fijo adscrito al servicio de Instalaciones Deportivas	664*/342*/1*	0,00	0,00	0,00	0,00	0,00	0,00	888,93	15.376,28	82,94%	100,00%
	55301/3341/13000	39.202,00	0,00	39.202,00	47.285,17	47.285,17	43.797,97	43.797,97	43.797,97	-8.083,17	-20,62%	111,72%
	Retribuciones básicas del personal Laboral Fijo adscrito a la Casa de la Cultura	553*/334*/1*	0,00	0,00	0,00	3.487,20	0,00	0,00	61,66	-4.595,97	120,62%	100,00%
	66101/9241/13000	21.824,48	0,00	21.824,48	9.214,57	9.214,57	9.214,57	9.214,57	9.214,57	12.609,91	57,78%	42,22%
	Retribución básica del personal Laboral Fijo adscrito al servicio de Distritos	661*/924*/1*	0,00	0,00	0,00	0,00	0,00	0,00	27,41	12.609,91	42,22%	100,00%
	66401/3401/13000	80.264,86	0,00	80.264,86	20.716,63	20.716,63	20.716,63	20.716,63	20.716,63	59.548,23	74,19%	25,81%
	Retribuciones básicas del personal Laboral Fijo adscrito a la Administración General de Deportes	664*/340*/1*	0,00	0,00	0,00	0,00	0,00	0,00	0,00	59.548,23	25,81%	100,00%
	66401/3411/13000	99.425,24	0,00	99.425,24	0,00	0,00	0,00	0,00	0,00	99.425,24	100,00%	0,00%
	Retribuciones básicas del personal Laboral Fijo del servicio de Promoción y Fomento del Deporte	664*/341*/1*	0,00	0,00	0,00	0,00	0,00	0,00	0,00	99.425,24	0,00%	0,00%
	33201/4331/13000	20.079,54	0,00	20.079,54	6.468,80	6.468,80	6.468,80	6.468,80	6.468,80	13.610,74	67,78%	32,22%
	Retribuciones básicas del personal Laboral Fijo adscrito al servicio de apoyo a las PYMES	332*/433*/1*	0,00	0,00	0,00	0,00	0,00	0,00	0,00	13.610,74	32,22%	100,00%
	33301/2411/13000	27.664,42	0,00	27.664,42	19.277,60	19.277,60	19.277,60	19.277,60	19.277,60	8.386,82	30,32%	69,68%
	Retribuciones básicas del personal Laboral Fijo adscrito a los Servicios de Empleo	333*/241*/1*	0,00	0,00	0,00	0,00	0,00	0,00	0,00	8.386,82	69,68%	100,00%
	33401/4321/13000	16.223,38	0,00	16.223,38	17.286,84	17.286,84	17.286,84	17.286,84	17.286,84	-1.063,46	-6,56%	106,56%
	Retribuciones básicas del personal Laboral Fijo adscrito al servicio de Turismo	334*/432*/1*	0,00	0,00	0,00	0,00	0,00	0,00	0,00	-1.063,46	106,56%	100,00%
	22201/1621/13000	12.754,30	0,00	12.754,30	7.430,20	7.430,20	7.430,20	7.430,20	7.430,20	5.324,10	41,74%	58,26%
	Retribuciones básicas del personal Laboral Fijo adscrito al servicio de Recogida de Residuos	22201*/1*/1*	0,00	0,00	0,00	0,00	0,00	0,00	52,49	5.324,10	58,26%	100,00%
	22201/9223/13000	12.853,12	0,00	12.853,12	12.619,04	12.619,04	12.619,04	12.619,04	12.619,04	234,08	1,82%	98,18%
	Retribuciones básicas del personal Laboral Fijo adscrito al servicio de Parque Móvil	22201*/9*/1*	0,00	0,00	0,00	0,00	0,00	0,00	0,00	234,08	98,18%	100,00%
	44101/9221/13000	20.757,86	0,00	20.757,86	22.740,49	22.740,49	22.740,49	22.740,49	22.740,49	-1.982,63	-9,55%	109,55%
	Retribuciones básicas del personal Laboral Fijo de Coordinación y Organización Interna	441*/922*/1*	0,00	0,00	0,00	0,00	0,00	0,00	0,00	-1.982,63	109,55%	100,00%
	44401/1361/13000	3.327,04	0,00	3.327,04	3.522,14	3.522,14	3.522,14	3.522,14	3.522,14	-195,10	-5,86%	105,86%



Rem	Código de la Partida	Inicial	Modificación	Actual	A	D	O	P	RP	Saldo	%	%O /Cr
	Descripción	Vinculación	Inc. Rem.	RC Pdt. + ND	A pendiente	D pendiente	O pendiente	P pendiente	Reintegros	Remanente	%Ds/Cr	%RPs/O
	Retribuciones básicas del personal Laboral Fijo adscrito al servicio de Extinción de Incendios	444*/136*/1*	0,00	0,00	0,00	0,00	0,00	0,00	0,00	-195,10	105,86%	100,00%
	55201/3342/13000	12.575,96	0,00	12.575,96	13.344,19	13.344,19	13.344,19	13.344,19	13.344,19	-768,23	-6,11%	106,11%
	Retribuciones básicas del personal Laboral Fijo adscrito al servicio de Juventud	552*/334*/1*	0,00	0,00	0,00	0,00	0,00	0,00	0,00	-768,23	106,11%	100,00%
	66101/9251/13000	12.942,12	0,00	12.942,12	13.773,80	13.773,80	13.773,80	13.773,80	13.773,80	-831,68	-6,43%	106,43%
	Retribuciones básicas del personal Laboral fijo adscrito al servicio de Atención a la Ciudadanía	661*/925*/1*	0,00	0,00	0,00	0,00	0,00	0,00	8,21	-831,68	106,43%	100,00%
	33501/3381/13000	13.674,44	0,00	13.674,44	4.299,28	4.299,28	4.299,28	4.299,28	4.299,28	9.375,16	68,56%	31,44%
	Retribuciones básicas del personal al servicio de Fiestas Mayores	335*/338*/1*	0,00	0,00	0,00	0,00	0,00	0,00	0,00	9.375,16	31,44%	100,00%
	44501/9222/13000	12.575,96	0,00	12.575,96	21.635,76	21.635,76	21.635,76	21.635,76	21.635,76	-9.059,80	-72,04%	172,04%
	Retribuciones básicas del personal Laboral fijo adscrito a Sistemas de Comunicación	445*/922*/1*	0,00	0,00	0,00	0,00	0,00	0,00	422,77	-9.059,80	172,04%	100,00%
	00201/9122/13000	0,00	0,00	0,00	0,00	0,00	0,00	0,00	0,00	0,00	0,00%	0,00%
	Retribuciones básicas del personal Laboral Fijo adscrito al Gabinete de Alcaldía	002*/912*/1*	0,00	0,00	0,00	0,00	0,00	0,00	0,00	0,00	0,00%	0,00%
	66201/2313/13000	315.944,94	0,00	315.944,94	121.575,92	121.575,92	121.575,92	121.575,92	121.575,92	194.369,02	61,52%	38,48%
	Retribuciones básicas al personal Laboral Fijo adscrito a Servicios Sociales Comunitarios	662*/231*/1*	0,00	0,00	0,00	0,00	0,00	0,00	26,52	194.369,02	38,48%	100,00%
	66201/2315/13000	57.269,90	0,00	57.269,90	22.615,67	22.615,67	22.615,67	22.615,67	22.615,67	34.654,23	60,51%	39,49%
	Retribuciones básicas del personal Laboral Fijo del servicio de Prevención y Tratamiento Adicciones	662*/231*/1*	0,00	0,00	0,00	0,00	0,00	0,00	161,32	34.654,23	39,49%	100,00%
	44101/9206/13000	59.860,46	0,00	59.860,46	46.813,12	46.813,12	46.813,12	46.813,12	46.813,12	13.047,34	21,80%	78,20%
	Retribuciones básicas del personal Laboral Fijo adscrito a la Administración de Personal	441*/920*/1*	0,00	0,00	0,00	0,00	0,00	0,00	0,00	13.047,34	78,20%	100,00%
	55101/3231/13000	190.532,78	0,00	190.532,78	54.266,89	54.266,89	52.509,61	52.509,61	52.509,61	136.265,89	71,52%	27,56%
	Retribuciones básicas del personal Laboral Fijo del servicio de funcionamiento de Centros Docentes	551*/323*/1*	0,00	0,00	0,00	1.757,28	0,00	0,00	6,66	138.023,17	28,48%	100,00%
	55301/3331/13000	34.246,12	0,00	34.246,12	17.371,49	17.371,49	17.371,49	17.371,49	17.371,49	16.874,63	49,27%	50,73%
	Retribuciones básicas del personal Laboral Fijo de Dinamización y Equipamientos Culturales	553*/333*/1*	0,00	0,00	0,00	0,00	0,00	0,00	0,00	16.874,63	50,73%	100,00%
	66201/2316/13000	67.196,12	0,00	67.196,12	0,00	0,00	0,00	0,00	0,00	67.196,12	100,00%	0,00%
	Retribuciones básicas del personal Laboral Fijo de Programas para atención de familias con menores	662*/231*/1*	0,00	0,00	0,00	0,00	0,00	0,00	0,00	67.196,12	0,00%	0,00%
	66301/2318/13000	62.386,10	0,00	62.386,10	43.047,50	43.047,50	43.047,50	43.047,50	43.047,50	19.338,60	31,00%	69,00%
	Retribuciones básicas del personal Laboral Fijo adscrito a Promoción de la Igualdad de Género	663*/231*/1*	0,00	0,00	0,00	0,00	0,00	0,00	0,00	19.338,60	69,00%	100,00%
	00303/9342/13000	3.330,88	0,00	3.330,88	13.227,39	13.227,39	13.227,39	13.227,39	13.227,39	-9.896,51	-297,11%	397,11%
	Retribuciones básicas del personal Laboral Fijo adscrito al servicio de Recaudación	003*/934*/1*	0,00	0,00	0,00	0,00	0,00	0,00	0,00	-9.896,51	397,11%	100,00%
	22201/1532/13000	41.729,16	0,00	41.729,16	13.882,93	13.882,93	13.882,93	13.882,93	13.882,93	27.846,23	66,73%	33,27%
	Retribuciones básicas del personal Laboral Fijo adscrito al servicio de Vías Públicas	22201*/1*/1*	0,00	0,00	0,00	0,00	0,00	0,00	0,00	27.846,23	33,27%	100,00%
	22201/9331/13000	203.199,38	0,00	203.199,38	89.065,89	89.065,89	89.065,89	89.065,89	89.065,89	104.182,49	51,27%	43,83%
	Retribuciones básicas del personal Laboral Fijo adscrito al servicio de Edificios Administrativos	22201*/9*/1*	0,00	9.951,00	0,00	0,00	0,00	0,00	0,00	114.133,49	43,83%	100,00%
	33201/4332/13000	8.914,36	0,00	8.914,36	0,00	0,00	0,00	0,00	0,00	8.914,36	100,00%	0,00%
	Retribuciones básicas del personal Laboral Fijo adscrito a Complejo Ideal y procesadora	332*/433*/1*	0,00	0,00	0,00	0,00	0,00	0,00	0,00	8.914,36	0,00%	0,00%
	22601/1521/13000	30.927,86	0,00	30.927,86	0,00	0,00	0,00	0,00	0,00	30.927,86	100,00%	0,00%



Rem	Código de la Partida	Inicial	Modificación	Actual	A	D	O	P	RP	Saldo	%	%O /Cr
	Descripción	Vinculación	Inc. Rem.	RC Pdt. + ND	A pendiente	D pendiente	O pendiente	P pendiente	Reintegros	Remanente	%Ds/Cr	%RPs/O
	Retribuciones básicas del personal Laboral Fijo del servicio de Vivienda de Protección Pública	226*/152*/1*	0,00	0,00	0,00	0,00	0,00	0,00	0,00	30.927,86	0,00%	0,00%
	33201/4301/13000	17.115,82	0,00	17.115,82	33.618,96	33.618,96	33.618,96	33.618,96	33.618,96	-16.503,14	-96,42%	196,42%
	Retribuciones básicas del personal Laboral Fijo adscrito a la Administración General de Comercio	332*/430*/1*	0,00	0,00	0,00	0,00	0,00	0,00	0,00	-16.503,14	196,42%	100,00%
	55101/3371/13000	72.448,94	0,00	72.448,94	0,00	0,00	0,00	0,00	0,00	72.448,94	100,00%	0,00%
	Retribuciones básicas del personal Laboral Fijo adscrito a la Universidad Popular	551*/337*/1*	0,00	0,00	0,00	0,00	0,00	0,00	0,00	72.448,94	0,00%	0,00%
	88181/9314/13000	13.731,58	0,00	13.731,58	0,00	0,00	0,00	0,00	0,00	13.731,58	100,00%	0,00%
	Retribuciones básicas al personal Laboral Fijo adscrito a la Oficina de gestión de Fondos Europeos	881*/931*/1*	0,00	0,00	0,00	0,00	0,00	0,00	0,00	13.731,58	0,00%	0,00%
	22201/1651/13000	49.084,18	0,00	49.084,18	42.410,09	42.410,09	42.410,09	42.410,09	42.410,09	6.674,09	13,60%	86,40%
	Retribuciones básicas del personal Laboral Fijo adscrito al servicio de Alumbrado Público	22201*/1*/1*	0,00	0,00	0,00	0,00	0,00	0,00	0,00	6.674,09	86,40%	100,00%
	00303/9341/13000	13.308,28	0,00	13.308,28	14.271,83	14.271,83	14.271,83	14.271,83	14.271,83	-963,55	-7,24%	107,24%
	Retribuciones básicas del personal Laboral Fijo adscrito al servicio de Gestión de Tesorería	003*/934*/1*	0,00	0,00	0,00	0,00	0,00	0,00	0,00	-963,55	107,24%	100,00%
	22201/1502/13000	38.261,54	0,00	38.261,54	15.238,27	15.238,27	15.238,27	15.238,27	15.238,27	23.023,27	60,17%	39,83%
	Retribuciones básicas del personal Laboral Fijo adscrito a Servicios Urbanos	22201*/1*/1*	0,00	0,00	0,00	0,00	0,00	0,00	0,00	23.023,27	39,83%	100,00%
	22501/1331/13000	22.103,52	-8.223,50	13.880,02	13.874,79	13.874,79	13.874,79	13.874,79	13.874,79	5,23	0,04%	99,96%
	Retribuciones básicas del personal Laboral Fijo adscrito al servicio de Ordenación del Tráfico	225*/133*/1*	0,00	0,00	0,00	0,00	0,00	0,00	0,00	5,23	62,77%	100,00%
	55101/3201/13000	37.497,78	0,00	37.497,78	24.620,45	24.620,45	24.059,37	24.059,37	24.059,37	12.877,33	34,34%	64,16%
	Retribuciones básica del personal Laboral Fijo adscrito a la Administración General de Educación	551*/320*/1*	0,00	0,00	0,00	561,08	0,00	0,00	8,03	13.438,41	65,66%	100,00%
	55401/3332/13000	21.388,74	0,00	21.388,74	22.608,72	22.608,72	22.608,72	22.608,72	22.608,72	-1.219,98	-5,70%	105,70%
	Retribuciones básicas del personal Laboral Fijo adscrito al Museo	554*/333*/1*	0,00	0,00	0,00	0,00	0,00	0,00	0,00	-1.219,98	105,70%	100,00%
	22101/1514/13000	18.506,16	0,00	18.506,16	19.929,92	19.929,92	19.929,92	19.929,92	19.929,92	-1.423,76	-7,69%	107,69%
	Retribuciones básicas del personal Laboral Fijo adscrito al servicio de Disciplina Urbanística	221*/151*/1*	0,00	0,00	0,00	0,00	0,00	0,00	0,00	-1.423,76	107,69%	100,00%
	66201/3112/13000	0,00	0,00	0,00	0,00	0,00	0,00	0,00	0,00	0,00	0,00%	0,00%
	Retribuciones básicas del personal Laboral Fijo adscrito a Servicio de Atención Infantil Temprana	662*/311*/1*	0,00	0,00	0,00	0,00	0,00	0,00	0,00	0,00	0,00%	0,00%
	22201/1711/13000	179.508,74	0,00	179.508,74	114.111,45	114.111,45	113.969,15	113.969,15	113.969,15	55.891,99	31,14%	63,49%
	Retribuciones básicas del personal Laboral Fijo adscrito al servicio de Parque Público	22201*/1*/1*	0,00	9.505,30	0,00	142,30	0,00	0,00	56,92	65.539,59	63,57%	100,00%
	33101/9321/13000	46.687,94	0,00	46.687,94	38.468,82	38.468,82	38.468,82	38.468,82	38.468,82	8.219,12	17,60%	82,40%
	Retribuciones básicas del personal Laboral Fijo adscrito a la Administración Tributaria	331*/932*/1*	0,00	0,00	0,00	0,00	0,00	0,00	51,31	8.219,12	82,40%	100,00%
	55101/3321/13000	27.825,58	0,00	27.825,58	0,00	0,00	0,00	0,00	0,00	27.825,58	100,00%	0,00%
	Retribuciones básicas del personal Laboral Fijo del servicio de Bibliotecas	551*/332*/1*	0,00	0,00	0,00	0,00	0,00	0,00	0,00	27.825,58	0,00%	0,00%
	66201/4931/13000	13.308,28	0,00	13.308,28	12.853,32	12.853,32	10.949,62	10.949,62	10.949,62	454,96	3,42%	82,28%
	Retribuciones básicas del personal Laboral Fijo adscrito al servicio de Consumo	662*/493*/1*	0,00	0,00	0,00	1.903,70	0,00	0,00	31,73	2.358,66	96,58%	100,00%
	66201/2314/13000	31.450,04	0,00	31.450,04	0,00	0,00	0,00	0,00	0,00	31.450,04	100,00%	0,00%
	Retribuciones básicas del personal Laboral Fijo del Servicio de prestación a personas dependientes	66201*/2314*/1*	0,00	0,00	0,00	0,00	0,00	0,00	0,00	31.450,04	0,00%	0,00%
	77101/4913/13000	36.092,14	0,00	36.092,14	3.878,94	3.878,94	3.878,94	3.878,94	3.878,94	32.213,20	89,25%	10,75%
	Retribuciones básicas del personal adscrito al gabinete de comunicación	771*/491*/1*	0,00	0,00	0,00	0,00	0,00	0,00	0,00	32.213,20	10,75%	100,00%





Rem	Código de la Partida	Inicial	Modificación	Actual	A	D	O	P	RP	Saldo	%	%O /Cr
	Descripción	Vinculación	Inc. Rem.	RC Pdt. + ND	A pendiente	D pendiente	O pendiente	P pendiente	Reintegros	Remanente	%Ds/Cr	%RPs/O
	99101/9201/13000	36.576,30	0,00	36.576,30	47.249,17	47.249,17	47.249,17	47.249,17	47.249,17	-10.672,87	-29,18%	129,18%
	Retribuciones básicas del personal Laboral Fijo adscrito a Gastos de Oficina y Dependencias Generale	991*/920*/1*	0,00	0,00	0,00	0,00	0,00	0,00	13,65	-10.672,87	129,18%	100,00%
	33101/9204/13000	12.575,96	0,00	12.575,96	13.404,16	13.404,16	13.404,16	13.404,16	13.404,16	-828,20	-6,59%	106,59%
	Retribuciones básicas del personal Laboral Fijo adscrito al servicio de Contratación	331*/920*/1*	0,00	0,00	0,00	0,00	0,00	0,00	0,00	-828,20	106,59%	100,00%
	66201/2314/13001	64,86	0,00	64,86	0,00	0,00	0,00	0,00	0,00	64,86	100,00%	0,00%
	Retribución extraordinaria a personal Laboral Fijo del Servicio a personas dependientes	66201*/2314*/1*	0,00	0,00	0,00	0,00	0,00	0,00	0,00	64,86	0,00%	0,00%
	66201/2316/13001	156,92	0,00	156,92	0,00	0,00	0,00	0,00	0,00	156,92	100,00%	0,00%
	Retribución extraordinaria a personal Laboral Fijo adscrito a Atención a familias con menores	662*/231*/1*	0,00	0,00	0,00	0,00	0,00	0,00	0,00	156,92	0,00%	0,00%
	55101/3231/13001	432,62	0,00	432,62	8.799,94	8.799,94	8.799,84	8.799,84	8.799,84	-8.367,33	-1934,11%	2034,08%
	Retribución extraordinaria a personal Laboral Fijo adscrito al funcionamiento de Centros Docentes	551*/323*/1*	0,00	0,01	0,00	0,10	0,00	0,00	0,00	-8.367,22	2034,10%	100,00%
	66201/2315/13001	123,61	0,00	123,61	0,00	0,00	0,00	0,00	0,00	123,61	100,00%	0,00%
	Retribución extraordinaria a personal Laboral Fijo adscrito a Prevención y tratamiento de adicciones	662*/231*/1*	0,00	0,00	0,00	0,00	0,00	0,00	0,00	123,61	0,00%	0,00%
	66201/4931/13001	21,95	0,00	21,95	0,00	0,00	0,00	0,00	0,00	21,95	100,00%	0,00%
	Retribución extraordinaria a personal Laboral Fijo adscrito a Consumo	662*/493*/1*	0,00	0,00	0,00	0,00	0,00	0,00	0,00	21,95	0,00%	0,00%
	22101/1514/13001	1.044,09	831,86	1.875,95	4.931,86	4.931,86	4.931,83	3.431,83	3.431,83	-3.055,91	-162,90%	262,90%
	Retribución extraordinaria a personal Laboral Fijo adscrito al servicio de Disciplina Urbanística	221*/151*/1*	0,00	0,00	0,00	0,03	1.500,00	0,00	0,00	-3.055,88	262,90%	69,59%
	22201/1621/13001	18,94	-52,49	-33,55	0,00	0,00	0,00	0,00	0,00	-33,55	100,00%	0,00%
	Retribución extraordinaria a personal Laboral Fijo adscrito al servicio de Recogida de residuos	22201*/1*/1*	0,00	0,00	0,00	0,00	0,00	0,00	0,00	-33,55	0,00%	0,00%
	22601/1521/13001	56,82	0,00	56,82	0,00	0,00	0,00	0,00	0,00	56,82	100,00%	0,00%
	Retribución extraordinaria a personal Laboral Fijo del servicio de Vivienda de Protección Pública	226*/152*/1*	0,00	0,00	0,00	0,00	0,00	0,00	0,00	56,82	0,00%	0,00%
	33501/3381/13001	22,33	2.782,95	2.805,28	4.732,95	4.732,95	4.732,95	2.782,95	2.782,95	-1.927,67	-68,72%	168,72%
	Gratificaciones al personal Funcionario adscrito al servicio Feria Alcalá	335*/338*/1*	0,00	0,00	0,00	0,00	1.950,00	0,00	0,00	-1.927,67	168,72%	58,80%
	33101/9321/13001	965,81	716,10	1.681,91	1.020,55	1.020,55	1.020,53	1.020,53	1.020,53	661,35	39,32%	60,68%
	Retribución extraordinaria a personal Laboral Fijo adscrito al servicio de Administración Tributaria	331*/932*/1*	0,00	0,01	0,00	0,02	0,00	0,00	0,00	661,38	60,68%	100,00%
	55101/3201/13001	969,14	0,00	969,14	960,41	960,41	960,41	960,41	960,41	8,73	0,90%	99,10%
	Retribución extraordinaria a personal Laboral Fijo adscrito al servicio de Administración Educación	551*/320*/1*	0,00	0,00	0,00	0,00	0,00	0,00	0,00	8,73	99,10%	100,00%
	66101/9241/13001	40,01	0,00	40,01	474,84	474,84	474,80	474,80	474,80	-434,83	-1086,80%	1186,70%
	Retribución extraordinaria a personal Laboral Fijo adscrito al servicio de Distritos	661*/924*/1*	0,00	0,00	0,00	0,04	0,00	0,00	0,00	-434,79	1186,80%	100,00%
	44401/1361/13001	21,29	0,00	21,29	0,00	0,00	0,00	0,00	0,00	21,29	100,00%	0,00%
	Retribución extraordinaria a personal Laboral Fijo adscrito al servicio de Extinción de Incendios	444*/136*/1*	0,00	0,00	0,00	0,00	0,00	0,00	0,00	21,29	0,00%	0,00%
	44501/9222/13001	658,42	747,15	1.405,57	3.571,46	3.571,46	3.571,45	3.571,45	3.571,45	-2.165,89	-154,09%	254,09%
	Retribución extraordinaria a personal Laboral Fijo adscrito al servicio de Sistemas de comunicación	445*/922*/1*	0,00	0,00	0,00	0,01	0,00	0,00	0,00	-2.165,88	254,09%	100,00%
	44101/9221/13001	58,93	0,00	58,93	0,00	0,00	0,00	0,00	0,00	58,93	100,00%	0,00%
	Retribución extraordinaria a personal Laboral Fijo de Coordinación y Organización Interna	441*/922*/1*	0,00	0,00	0,00	0,00	0,00	0,00	0,00	58,93	0,00%	0,00%
	44101/9206/13001	2.906,76	0,00	2.906,76	6.255,49	6.255,49	6.255,41	6.255,41	6.255,41	-3.348,73	-115,20%	215,20%



Rem	Código de la Partida	Inicial	Modificación	Actual	A	D	O	P	RP	Saldo	%	%O /Cr
	Descripción	Vinculación	Inc. Rem.	RC Pdt. + ND	A pendiente	D pendiente	O pendiente	P pendiente	Reintegros	Remanente	%Ds/Cr	%RPs/O
	Retribución extraordinaria a personal Laboral Fijo adscrito a la Administración de Personal	441*/920*/1*	0,00	0,00	0,00	0,08	0,00	0,00	0,00	-3.348,65	215,20%	100,00%
	55201/3342/13001	26,70	0,00	26,70	0,00	0,00	0,00	0,00	0,00	26,70	100,00%	0,00%
	Retribución extraordinaria a personal Laboral Fijo adscrito al servicio de Juventud	552*/334*/1*	0,00	0,00	0,00	0,00	0,00	0,00	0,00	26,70	0,00%	0,00%
	66301/2318/13001	124,49	0,00	124,49	193,53	193,53	193,53	193,53	193,53	-69,04	-55,46%	155,46%
	Retribución extraordinaria a personal Laboral Fijo adscrito a Promoción de Igualdad de Género	663*/231*/1*	0,00	0,00	0,00	0,00	0,00	0,00	0,00	-69,04	155,46%	100,00%
	00303/9342/13001	7,15	0,00	7,15	2.853,28	2.853,28	2.853,28	2.853,28	2.853,28	-2.846,13	-39806,01%	39906,01%
	Retribución extraordinaria a personal Laboral Fijo adscrito al servicio de Recaudación	003*/934*/1*	0,00	0,00	0,00	0,00	0,00	0,00	0,00	-2.846,13	39906,01%	100,00%
	22201/1532/13001	87,23	0,00	87,23	0,00	0,00	0,00	0,00	0,00	87,23	100,00%	0,00%
	Retribución extraordinaria a personal Laboral Fijo adscrito al servicio de Vías Públicas	22201*/1*/1*	0,00	0,00	0,00	0,00	0,00	0,00	0,00	87,23	0,00%	0,00%
	22201/9331/13001	5.119,53	0,00	5.119,53	12.547,95	12.547,95	12.547,88	9.747,88	9.747,88	-9.049,77	-176,77%	245,10%
	Retribución extraordinaria a personal Laboral Fijo adscrito al servicio de Edificios Administrativos	22201*/9*/1*	0,00	1.621,35	0,00	0,07	2.800,00	0,00	961,18	-7.428,35	245,10%	77,69%
	22501/1331/13001	996,87	0,00	996,87	6.000,00	6.000,00	6.000,00	3.000,00	3.000,00	-5.003,13	-501,88%	601,88%
	Retribución extraordinaria a personal Laboral Fijo adscrito al servicio de Tráfico	225*/133*/1*	0,00	0,00	0,00	0,00	3.000,00	0,00	0,00	-5.003,13	601,88%	50,00%
	33101/9204/13001	26,70	0,00	26,70	0,00	0,00	0,00	0,00	0,00	26,70	100,00%	0,00%
	Retribución extraordinaria a personal Laboral Fijo adscrito al servicio de Contratación	331*/920*/1*	0,00	0,00	0,00	0,00	0,00	0,00	0,00	26,70	0,00%	0,00%
	22201/9223/13001	22,69	0,00	22,69	0,00	0,00	0,00	0,00	0,00	22,69	100,00%	0,00%
	Retribución extraordinaria a personal Laboral Fijo adscrito a Parque Móvil	22201*/9*/1*	0,00	0,00	0,00	0,00	0,00	0,00	0,00	22,69	0,00%	0,00%
	33301/2411/13001	51,37	0,00	51,37	1.216,15	1.216,15	1.216,15	1.216,15	1.216,15	-1.164,78	-2267,43%	2367,43%
	Retribución extraordinaria a personal Laboral Fijo adscrito a los Servicios de Empleo	333*/241*/1*	0,00	0,00	0,00	0,00	0,00	0,00	0,00	-1.164,78	2367,43%	100,00%
	66401/3421/13001	5.950,97	3.222,00	9.172,97	9.688,62	9.688,62	9.688,57	9.688,57	9.688,57	-515,66	-5,62%	105,62%
	Retribución extraordinaria a personal Laboral Fijo adscrito al servicio de Instalaciones Deportivas	664*/342*/1*	0,00	0,01	0,00	0,05	0,00	0,00	0,00	-515,60	105,62%	100,00%
	33201/4301/13001	324,25	0,00	324,25	4.217,70	4.217,70	4.217,60	4.217,60	4.217,60	-3.893,45	-1200,76%	1300,72%
	Retribución extraordinaria a personal Laboral Fijo adscrito a la Administración General de Comercio	332*/430*/1*	0,00	0,00	0,00	0,10	0,00	0,00	0,00	-3.893,35	1300,76%	100,00%
	55301/3331/13001	74,51	0,00	74,51	0,00	0,00	0,00	0,00	0,00	74,51	100,00%	0,00%
	Retribución extraordinaria a personal Laboral Fijo de Dinamización y Equipamientos Culturales	553*/333*/1*	0,00	0,00	0,00	0,00	0,00	0,00	0,00	74,51	0,00%	0,00%
	66101/9251/13001	38,04	605,04	643,08	906,87	906,87	906,87	906,87	906,87	-263,79	-41,02%	141,02%
	Retribución extraordinaria a personal Laboral Fijo del servicio de Atención a la Ciudadanía	661*/925*/1*	0,00	0,00	0,00	0,00	0,00	0,00	0,00	-263,79	141,02%	100,00%
	99101/9201/13001	1.589,86	543,24	2.133,10	4.841,15	4.841,15	4.840,88	4.840,88	4.840,88	-2.708,06	-126,95%	226,94%
	Retribución extraordinaria a personal Laboral Fijo de Gastos de Oficina y Dependencias Generales	991*/920*/1*	0,00	0,01	0,00	0,27	0,00	0,00	0,00	-2.707,78	226,95%	100,00%
	00303/9341/13001	21,95	0,00	21,95	0,00	0,00	0,00	0,00	0,00	21,95	100,00%	0,00%
	Retribución extraordinaria a personal Laboral Fijo adscrito al servicio de Gestión de Tesorería	003*/934*/1*	0,00	0,00	0,00	0,00	0,00	0,00	0,00	21,95	0,00%	0,00%
	33201/4332/13001	20,69	0,00	20,69	0,00	0,00	0,00	0,00	0,00	20,69	100,00%	0,00%
	Retribución extraordinaria del personal Laboral Fijo adscrito a Complejo Ideal y procesadora	332*/433*/1*	0,00	0,00	0,00	0,00	0,00	0,00	0,00	20,69	0,00%	0,00%
	22201/1651/13001	3.811,34	0,00	3.811,34	2.800,00	2.800,00	2.800,00	1.300,00	1.300,00	1.011,34	26,54%	73,46%



Rem	Código de la Partida	Inicial	Modificación	Actual	A	D	O	P	RP	Saldo	%	%O /Cr
	Descripción	Vinculación	Inc. Rem.	RC Pdt. + ND	A pendiente	D pendiente	O pendiente	P pendiente	Reintegros	Remanente	%Ds/Cr	%RPs/O
	Retribución extraordinaria a personal Laboral Fijo adscrito al servicio de Alumbrado Público	22201*/1*/1*	0,00	0,00	0,00	0,00	1.500,00	0,00	0,00	1.011,34	73,46%	46,43%
	33401/4321/13001	810,63	2.025,32	2.835,95	5.021,06	5.021,06	5.020,95	5.020,95	5.020,95	-2.185,11	-77,05%	177,05%
	Retribución extraordinaria a personal Laboral Fijo adscrito al servicio de Turismo	334*/432*/1*	0,00	0,00	0,00	0,11	0,00	0,00	0,00	-2.185,00	177,05%	100,00%
	55301/3341/13001	2.605,95	525,36	3.131,31	2.736,40	2.736,40	2.211,04	2.211,04	2.211,04	-1.555,09	-49,66%	70,61%
	Retribución extraordinaria a personal Laboral Fijo adscrito a la Casa de la Cultura	553*/334*/1*	0,00	1.950,00	0,00	525,36	0,00	0,00	0,00	920,27	87,39%	100,00%
	22201/1502/13001	68,06	0,00	68,06	0,00	0,00	0,00	0,00	0,00	68,06	100,00%	0,00%
	Retribución extraordinaria a personal Laboral Fijo adscrito a Servicios Urbanos	22201*/1*/1*	0,00	0,00	0,00	0,00	0,00	0,00	0,00	68,06	0,00%	0,00%
	22201/1711/13001	350,36	0,00	350,36	3.392,84	3.392,84	3.392,82	1.892,82	1.892,82	-3.042,48	-868,39%	968,38%
	Retribución extraordinaria a personal Laboral Fijo adscrito al servicio de Parque Público	22201*/1*/1*	0,00	0,00	0,00	0,02	1.500,00	0,00	0,00	-3.042,46	968,39%	55,79%
	55101/3321/13001	66,23	0,00	66,23	0,00	0,00	0,00	0,00	0,00	66,23	100,00%	0,00%
	Retribución extraordinaria a personal Laboral Fijo adscrito al servicio de Bibliotecas	551*/332*/1*	0,00	0,00	0,00	0,00	0,00	0,00	0,00	66,23	0,00%	0,00%
	55101/3371/13001	156,81	0,00	156,81	0,00	0,00	0,00	0,00	0,00	156,81	100,00%	0,00%
	Retribución extraordinaria a personal Laboral Fijo adscrito al servicio de la Universidad Popular	551*/337*/1*	0,00	0,00	0,00	0,00	0,00	0,00	0,00	156,81	0,00%	0,00%
	55401/3332/13001	46,03	0,00	46,03	0,00	0,00	0,00	0,00	0,00	46,03	100,00%	0,00%
	Retribución extraordinaria a personal Laboral Fijo adscrito al servicio de Museo	554*/333*/1*	0,00	0,00	0,00	0,00	0,00	0,00	0,00	46,03	0,00%	0,00%
	66401/3401/13001	219,24	0,00	219,24	0,00	0,00	0,00	0,00	0,00	219,24	100,00%	0,00%
	Retribución extraordinaria a personal Laboral Fijo adscrito a Administración General de Deportes	664*/340*/1*	0,00	0,00	0,00	0,00	0,00	0,00	0,00	219,24	0,00%	0,00%
	66401/3411/13001	238,57	0,00	238,57	0,00	0,00	0,00	0,00	0,00	238,57	100,00%	0,00%
	Retribución extraordinaria a personal Laboral Fijo adscrito a Promoción y Fomento del Deporte	664*/341*/1*	0,00	0,00	0,00	0,00	0,00	0,00	0,00	238,57	0,00%	0,00%
	66201/2313/13001	655,41	0,00	655,41	0,00	0,00	0,00	0,00	0,00	655,41	100,00%	0,00%
	Retribución extraordinaria a personal Laboral Fijo adscrito a Servicios Sociales Comunitarios	662*/231*/1*	0,00	0,00	0,00	0,00	0,00	0,00	0,00	655,41	0,00%	0,00%
	77101/4913/13001	26,70	0,00	26,70	0,00	0,00	0,00	0,00	0,00	26,70	100,00%	0,00%
	Gratificaciones al personal Funcionario adscrito al Gabinete de Comunicación	771*/491*/1*	0,00	0,00	0,00	0,00	0,00	0,00	0,00	26,70	0,00%	0,00%
	33201/4331/13001	58,93	0,00	58,93	836,36	836,36	836,36	836,36	836,36	-777,43	-1319,24%	1419,24%
	Retribución del personal Laboral Temporal adscrito al servicio de apoyo a PYMES	332*/433*/1*	0,00	0,00	0,00	0,00	0,00	0,00	0,00	-777,43	1419,24%	100,00%
	66101/9251/13002	19.538,80	0,00	19.538,80	16.446,28	16.446,28	16.445,72	16.445,72	16.445,72	3.092,52	15,83%	84,17%
	Otras remuneraciones del personal Laboral Fijo adscrito al servicio de Atención a la Ciudadanía	661*/925*/1*	0,00	0,00	0,00	0,56	0,00	0,00	50,96	3.093,08	84,17%	100,00%
	66201/2313/13002	564.465,26	0,00	564.465,26	166.005,55	166.005,55	166.002,61	166.002,61	166.002,61	398.459,71	70,59%	29,41%
	Otras remuneraciones al personal Laboral Fijo adscrito a Servicios Sociales Comunitarios	662*/231*/1*	0,00	0,00	0,00	2,94	0,00	0,00	37,73	398.462,65	29,41%	100,00%
	66301/2318/13002	109.711,92	0,00	109.711,92	58.807,12	58.807,12	58.806,00	58.806,00	58.806,00	50.904,80	46,40%	53,60%
	Otras remuneraciones del personal Laboral Fijo adscrito a Promoción de la Igualdad de Género	663*/231*/1*	0,00	0,00	0,00	1,12	0,00	0,00	0,00	50.905,92	53,60%	100,00%
	66401/3401/13002	168.760,09	0,00	168.760,09	51.080,16	51.080,16	51.078,76	51.078,76	51.078,76	117.679,93	69,73%	30,27%
	Otras remuneraciones del personal Laboral Fijo de la Administración General de Deportes	664*/340*/1*	0,00	0,00	0,00	1,40	0,00	0,00	0,00	117.681,33	30,27%	100,00%



Rem	Código de la Partida	Inicial	Modificación	Actual	A	D	O	P	RP	Saldo	%	%O /Cr
	Descripción	Vinculación	Inc. Rem.	RC Pdt. + ND	A pendiente	D pendiente	O pendiente	P pendiente	Reintegros	Remanente	%Ds/Cr	%RPs/O
	55301/3341/13002	67.218,46	8.248,10	75.466,56	61.662,12	61.662,12	55.527,34	55.527,34	55.527,34	13.804,44	18,29%	73,58%
	Otras remuneraciones del personal Laboral Fijo adscrito a la Casa de la Cultura	553*/334*/1*	0,00	0,00	0,00	6.134,78	0,00	0,00	133,45	19.939,22	81,71%	100,00%
	22101/1514/13002	30.633,66	1.500,00	32.133,66	25.901,51	25.901,51	25.900,95	25.900,95	25.900,95	6.232,15	19,39%	80,60%
	Otras remuneraciones del personal Laboral Fijo adscrito al servicio de Disciplina Urbanística	221*/151*/1*	0,00	0,00	0,00	0,56	0,00	0,00	0,00	6.232,71	80,61%	100,00%
	22201/1621/13002	17.092,52	0,00	17.092,52	7.182,33	7.182,33	7.182,33	7.182,33	7.182,33	9.910,19	57,98%	42,02%
	Otras remuneraciones del personal Laboral Fijo adscrito al servicio de Recogida de Residuos	22201*/1*/1*	0,00	0,00	0,00	0,00	0,00	0,00	0,00	9.910,19	42,02%	100,00%
	00303/9341/13002	19.538,80	-1.960,61	17.578,19	16.452,41	16.452,41	16.451,85	16.451,85	16.451,85	1.125,78	6,40%	93,59%
	Otras remuneraciones del personal Laboral Fijo adscrito al servicio de Gestión de Tesorería	003*/934*/1*	0,00	0,00	0,00	0,56	0,00	0,00	0,00	1.126,34	84,20%	100,00%
	22201/1502/13002	80.019,15	7.537,74	87.556,89	26.247,55	26.247,55	26.246,85	26.246,85	26.246,85	61.309,34	70,02%	29,98%
	Otras remuneraciones del personal Laboral Fijo adscrito a Servicios Urbanos	22201*/1*/1*	0,00	0,00	0,00	0,70	0,00	0,00	0,00	61.310,04	29,98%	100,00%
	22201/9223/13002	19.299,98	0,00	19.299,98	14.954,11	14.954,11	14.954,11	14.954,11	14.954,11	4.345,87	22,52%	77,48%
	Otras remuneraciones del personal Laboral Fijo adscrito al servicio de Parque Móvil	22201*/9*/1*	0,00	0,00	0,00	0,00	0,00	0,00	0,00	4.345,87	77,48%	100,00%
	33101/9204/13002	23.364,46	0,00	23.364,46	20.016,95	20.016,95	20.016,39	20.016,39	20.016,39	3.347,51	14,33%	85,67%
	Otras remuneraciones del personal Laboral Fijo adscrito al servicio de Contratación	331*/920*/1*	0,00	0,00	0,00	0,56	0,00	0,00	0,00	3.348,07	85,67%	100,00%
	33301/2411/13002	46.153,92	0,00	46.153,92	24.305,72	24.305,72	24.305,16	24.305,16	24.305,16	21.848,20	47,34%	52,66%
	Otras remuneraciones del personal Laboral Fijo adscrito a los Servicios de Empleo	333*/241*/1*	0,00	0,00	0,00	0,56	0,00	0,00	0,00	21.848,76	52,66%	100,00%
	44501/9222/13002	19.538,80	35.288,95	54.827,75	29.899,30	29.899,30	29.898,74	29.898,74	29.898,74	24.928,45	45,47%	54,53%
	Otras remuneraciones del personal Laboral Fijo adscrito al servicio de Sistemas de Comunicación	445*/922*/1*	0,00	0,00	0,00	0,56	0,00	0,00	747,82	24.929,01	54,53%	100,00%
	66401/3411/13002	190.750,77	0,00	190.750,77	1.616,91	1.616,91	1.616,91	1.616,91	1.616,91	189.133,86	99,15%	0,85%
	Otras remuneraciones del personal Laboral Fijo del servicio de Promoción y Fomento del Deporte	664*/341*/1*	0,00	0,00	0,00	0,00	0,00	0,00	0,00	189.133,86	0,85%	100,00%
	55201/3342/13002	25.226,68	1.862,22	27.088,90	21.779,22	21.779,22	21.778,66	21.778,66	21.778,66	5.309,68	19,60%	80,40%
	Otras remuneraciones del personal Laboral Fijo adscrito al servicio de Juventud	552*/334*/1*	0,00	0,00	0,00	0,56	0,00	0,00	0,00	5.310,24	80,40%	100,00%
	55301/3331/13002	61.277,11	0,00	61.277,11	25.638,91	25.638,91	25.638,35	25.638,35	25.638,35	35.638,20	58,16%	41,84%
	Otras remuneraciones del personal Laboral Fijo de Dinamización y Equipamientos Culturales	553*/333*/1*	0,00	0,00	0,00	0,56	0,00	0,00	0,00	35.638,76	41,84%	100,00%
	55101/3321/13002	58.552,94	-7.366,86	51.186,08	0,00	0,00	0,00	0,00	0,00	51.186,08	100,00%	0,00%
	Otras remuneraciones del personal Laboral Fijo adscrito al servicio de Bibliotecas	551*/332*/1*	0,00	0,00	0,00	0,00	0,00	0,00	0,00	51.186,08	0,00%	0,00%
	66201/2315/13002	112.645,57	0,00	112.645,57	38.281,90	38.281,90	38.281,34	38.281,34	38.281,34	74.363,67	66,02%	33,98%
	Otras remuneraciones del personal Laboral Fijo del servicio de Prevención y Tratamiento Adicciones	662*/231*/1*	0,00	0,00	0,00	0,56	0,00	0,00	255,75	74.364,23	33,98%	100,00%
	22201/9331/13002	405.427,35	-89.204,43	316.222,92	83.615,27	83.615,27	83.615,27	83.615,27	83.615,27	213.665,95	67,57%	26,44%
	Otras remuneraciones del personal Laboral Fijo adscrito al servicio de Edificios Administrativos	22201*/9*/1*	0,00	18.941,70	0,00	0,00	0,00	0,00	0,00	232.607,65	20,37%	100,00%
	22501/1331/13002	34.935,40	3.000,00	37.935,40	14.944,87	14.944,87	14.944,87	14.944,87	14.944,87	22.990,53	60,60%	39,40%
	Otras remuneraciones del personal Laboral Fijo adscrito al servicio de Ordenación del Tráfico	225*/133*/1*	0,00	0,00	0,00	0,00	0,00	0,00	0,00	22.990,53	39,40%	100,00%
	33101/9321/13002	81.897,90	0,00	81.897,90	56.687,86	56.687,86	56.686,18	56.686,18	56.686,18	25.210,04	30,78%	69,22%



Rem	Código de la Partida	Inicial	Modificación	Actual	A	D	O	P	RP	Saldo	%	%O /Cr
	Descripción	Vinculación	Inc. Rem.	RC Pdt. + ND	A pendiente	D pendiente	O pendiente	P pendiente	Reintegros	Remanente	%Ds/Cr	%RPs/O
	Otras remuneraciones del personal Laboral Fijo adscrito a la Administración Tributaria	331*/932*/1*	0,00	0,00	0,00	1,68	0,00	0,00	85,25	25.211,72	69,22%	100,00%
	33201/4331/13002	50.935,22	-50.935,22	0,00	12.248,57	12.248,57	12.247,73	12.247,73	12.247,73	-12.248,57	0,00%	0,00%
	Retribuciones complementarias del personal Laboral Fijo adscrito al servicio de apoyo a PYMES	332*/433*/1*	0,00	0,00	0,00	0,84	0,00	0,00	0,00	-12.247,73	24,05%	100,00%
	22601/1521/13002	50.975,62	0,00	50.975,62	0,00	0,00	0,00	0,00	0,00	50.975,62	100,00%	0,00%
	Otras remuneraciones del personal Laboral Fijo adscrito a servicio de Vivienda de Protección Pública	226*/152*/1*	0,00	0,00	0,00	0,00	0,00	0,00	0,00	50.975,62	0,00%	0,00%
	33201/4332/13002	18.549,62	-18.549,62	0,00	0,00	0,00	0,00	0,00	0,00	0,00	0,00%	0,00%
	Otras retribuciones del personal Laboral Fijo adscrito a Complejo Ideal y procesadora	332*/433*/1*	0,00	0,00	0,00	0,00	0,00	0,00	0,00	0,00	0,00%	0,00%
	66201/4931/13002	19.538,80	0,00	19.538,80	14.843,01	14.843,01	12.360,51	12.360,51	12.360,51	4.695,79	24,03%	63,26%
	Otras remuneraciones del personal Laboral Fijo adscrito al servicio de Consumo	662*/493*/1*	0,00	0,00	0,00	2.482,50	0,00	0,00	41,36	7.178,29	75,97%	100,00%
	66401/3421/13002	159.557,93	52.763,93	212.321,86	80.158,48	80.158,48	79.827,18	79.827,18	79.827,18	132.163,38	62,25%	37,60%
	Otras remuneraciones del personal Laboral Fijo adscrito al servicio de Instalaciones Deportivas	664*/342*/1*	0,00	0,00	0,00	331,30	0,00	0,00	1.225,03	132.494,68	37,75%	100,00%
	22301/4251/13002	0,00	3.369,70	3.369,70	3.369,70	3.369,70	3.369,70	3.369,70	3.369,70	0,00	0,00%	100,00%
	Otras remuneraciones del personal Laboral Fijo	223*/425*/1*	0,00	0,00	0,00	0,00	0,00	0,00	0,00	0,00	100,00%	100,00%
	00301/9202/13002	0,00	0,00	0,00	1.064,60	1.064,60	1.064,60	1.064,60	1.064,60	-1.064,60	0,00%	0,00%
	Otras remuneraciones del personal Laboral Fijo	003*/920*/1*	0,00	0,00	0,00	0,00	0,00	0,00	0,00	-1.064,60	0,00%	100,00%
	22101/1516/13002	0,00	3.361,12	3.361,12	3.361,12	3.361,12	3.361,12	3.361,12	3.361,12	0,00	0,00%	100,00%
	Otras remuneraciones del personal Laboral Fijo	221*/151*/1*	0,00	0,00	0,00	0,00	0,00	0,00	0,00	0,00	100,00%	100,00%
	55101/3201/13002	57.468,16	35.534,92	93.003,08	29.392,02	29.392,02	28.886,14	28.886,14	28.886,14	63.611,06	68,40%	31,06%
	Otras remuneraciones del personal Laboral Fijo adscrito a la Administración General de Educación	551*/320*/1*	0,00	0,00	0,00	505,88	0,00	0,00	7,47	64.116,94	31,60%	100,00%
	99101/9201/13002	62.551,70	53.589,13	116.140,83	64.641,10	64.641,10	64.641,10	64.641,10	64.641,10	51.499,73	44,34%	55,66%
	Otras remuneraciones del personal Laboral Fijo adscrito a Gastos de Oficina y Dependencias Generales	991*/920*/1*	0,00	0,00	0,00	0,00	0,00	0,00	19,93	51.499,73	55,66%	100,00%
	22201/1532/13002	78.652,37	-60.061,73	18.590,64	18.590,70	18.590,70	18.590,70	18.590,70	18.590,70	-0,06	0,00%	100,00%
	Otras remuneraciones del personal Laboral Fijo adscrito al servicio de Vías Públicas	22201*/1*/1*	0,00	0,00	0,00	0,00	0,00	0,00	0,00	-0,06	22,96%	100,00%
	22201/1711/13002	314.869,36	-168.915,09	145.954,27	143.337,41	143.337,41	143.146,66	143.146,66	143.146,66	-9.952,74	-6,82%	98,08%
	Otras remuneraciones del personal Laboral Fijo adscrito al servicio de Parque Público	22201*/1*/1*	0,00	12.569,60	0,00	190,75	0,00	0,00	76,30	2.807,61	45,17%	100,00%
	33201/4301/13002	30.794,74	0,00	30.794,74	56.223,00	56.223,00	56.222,44	56.222,44	56.222,44	-25.428,26	-82,57%	182,57%
	Otras remuneraciones del personal Laboral Fijo adscrito a la Administración General de Comercio	332*/430*/1*	0,00	0,00	0,00	0,56	0,00	0,00	0,00	-25.427,70	182,57%	100,00%
	44101/9206/13002	113.404,62	0,00	113.404,62	62.751,06	62.751,06	62.749,94	62.749,94	62.749,94	50.653,56	44,67%	55,33%
	Otras remuneraciones del personal Laboral Fijo adscrito a la Administración de Personal	441*/920*/1*	0,00	0,00	0,00	1,12	0,00	0,00	0,00	50.654,68	55,33%	100,00%
	55101/3371/13002	140.941,26	13.687,14	154.628,40	0,00	0,00	0,00	0,00	0,00	154.628,40	100,00%	0,00%
	Otras remuneraciones del personal Laboral Fijo adscrito a la Universidad Popular	551*/337*/1*	0,00	0,00	0,00	0,00	0,00	0,00	0,00	154.628,40	0,00%	0,00%
	66101/9241/13002	35.975,76	0,00	35.975,76	11.045,86	11.045,86	11.045,86	11.045,86	11.045,86	24.929,90	69,30%	30,70%
	Otras remuneraciones del personal Laboral Fijo adscrito al servicio de Distritos	661*/924*/1*	0,00	0,00	0,00	0,00	0,00	0,00	17,51	24.929,90	30,70%	100,00%
	22201/1651/13002	79.817,40	1.500,00	81.317,40	51.617,05	51.617,05	51.617,05	51.617,05	51.617,05	29.700,35	36,52%	63,48%
	Otras remuneraciones del personal Laboral Fijo adscrito al servicio de Alumbrado Público	22201*/1*/1*	0,00	0,00	0,00	0,00	0,00	0,00	0,00	29.700,35	63,48%	100,00%



Rem	Código de la Partida	Inicial	Modificación	Actual	A	D	O	P	RP	Saldo	%	%O /Cr
	Descripción	Vinculación	Inc. Rem.	RC Pdt. + ND	A pendiente	D pendiente	O pendiente	P pendiente	Reintegros	Remanente	%Ds/Cr	%RPs/O
	66201/3112/13002	0,00	0,00	0,00	0,00	0,00	0,00	0,00	0,00	0,00	0,00%	0,00%
	Otras remuneraciones del personal Laboral Fijo adscrito a Servicio de Atención Infantil Temprana	662*/311*/1*	0,00	0,00	0,00	0,00	0,00	0,00	0,00	0,00	0,00%	0,00%
	33401/4321/13002	29.061,40	2.048,86	31.110,26	24.305,72	24.305,72	24.305,16	24.305,16	24.305,16	6.804,54	21,87%	78,13%
	Otras remuneraciones del personal Laboral Fijo adscrito al servicio de Turismo	334*/432*/1*	0,00	0,00	0,00	0,56	0,00	0,00	0,00	6.805,10	78,13%	100,00%
	44101/9221/13002	50.935,22	0,00	50.935,22	44.179,57	44.179,57	44.179,01	44.179,01	44.179,01	6.755,65	13,26%	86,74%
	Otras remuneraciones del personal Laboral Fijo de Coordinación y Organización Interna	441*/922*/1*	0,00	0,00	0,00	0,56	0,00	0,00	0,00	6.756,21	86,74%	100,00%
	44401/1361/13002	4.884,74	-453,52	4.431,22	4.113,19	4.113,19	4.113,05	4.113,05	4.113,05	318,03	7,18%	92,82%
	Otras remuneraciones del personal Laboral Fijo adscrito al servicio de Extinción de Incendios	444*/136*/1*	0,00	0,00	0,00	0,14	0,00	0,00	0,00	318,17	84,20%	100,00%
	55101/3231/13002	331.485,10	-98.230,26	233.254,84	63.835,10	63.835,10	61.714,58	61.714,58	61.714,58	169.419,74	72,63%	26,46%
	Otras remuneraciones del personal Laboral Fijo del servicio de funcionamiento de Centros Docentes	551*/323*/1*	0,00	0,00	0,00	2.120,52	0,00	0,00	9,44	171.540,26	19,26%	100,00%
	55401/3332/13002	40.325,26	0,00	40.325,26	34.501,40	34.501,40	34.500,84	34.500,84	34.500,84	5.823,86	14,44%	85,56%
	Otras remuneraciones del personal Laboral Fijo adscrito al Museo	554*/333*/1*	0,00	0,00	0,00	0,56	0,00	0,00	0,00	5.824,42	85,56%	100,00%
	77101/4913/13002	73.497,06	0,00	73.497,06	5.523,40	5.523,40	5.522,56	5.522,56	5.522,56	67.973,66	92,48%	7,51%
	Retribuciones complementarias del personal adscrito al gabinete de comunicación	771*/491*/1*	0,00	0,00	0,00	0,84	0,00	0,00	0,00	67.974,50	7,52%	100,00%
	88181/9314/13002	28.873,82	0,00	28.873,82	0,00	0,00	0,00	0,00	0,00	28.873,82	100,00%	0,00%
	Retribuciones complem. al personal Laboral Fijo adscrito a la Oficina de gestión de Fondos Europeos	881*/931*/1*	0,00	0,00	0,00	0,00	0,00	0,00	0,00	28.873,82	0,00%	0,00%
	66201/2314/13002	58.122,80	3.944,69	62.067,49	0,00	0,00	0,00	0,00	0,00	62.067,49	100,00%	0,00%
	Otras remuneraciones del personal Laboral Fijo del Servicio a personas dependientes	66201*/2314*/1*	0,00	0,00	0,00	0,00	0,00	0,00	0,00	62.067,49	0,00%	0,00%
	66201/2316/13002	138.773,32	0,00	138.773,32	0,00	0,00	0,00	0,00	0,00	138.773,32	100,00%	0,00%
	Otras remuneraciones del personal Laboral Fijo de Programas para atención de familias con menores	662*/231*/1*	0,00	0,00	0,00	0,00	0,00	0,00	0,00	138.773,32	0,00%	0,00%
	00303/9342/13002	5.508,50	0,00	5.508,50	18.397,49	18.397,49	18.397,35	18.397,35	18.397,35	-12.888,99	-233,98%	333,98%
	Otras remuneraciones del personal Laboral fijo adscrito al servicio de Recaudación	003*/934*/1*	0,00	0,00	0,00	0,14	0,00	0,00	0,00	-12.888,85	333,98%	100,00%
	66101/9242/13002	0,00	0,00	0,00	3.361,12	3.361,12	3.361,12	3.361,12	3.361,12	-3.361,12	0,00%	0,00%
	Otras remuneraciones del personal Laboral Fijo	661*/924*/1*	0,00	0,00	0,00	0,00	0,00	0,00	0,00	-3.361,12	0,00%	100,00%
	33501/3381/13002	19.873,40	0,00	19.873,40	4.513,94	4.513,94	4.513,10	4.513,10	4.513,10	15.210,56	76,54%	22,71%
	Retribuciones complementarias del personal al servicio de Fiestas Mayores	335*/338*/1*	0,00	148,90	0,00	0,84	0,00	0,00	0,00	15.360,30	22,71%	100,00%
	33101/9321/13003	0,00	39,21	39,21	7.131,69	7.131,69	7.131,69	7.131,69	7.131,69	-7.092,48	-18088,45%	18188,45%
	Productividad del personal adscrito al servicio de Administración Tributaria	331*/932*/1*	0,00	0,00	0,00	0,00	0,00	0,00	0,00	-7.092,48	18188,45%	100,00%
	00303/9341/13003	0,00	0,00	0,00	2.271,60	2.271,60	2.271,60	2.271,60	2.271,60	-2.271,60	0,00%	0,00%
	Productividad del personal adscrito al servicio de Gestión de Tesorería	003*/934*/1*	0,00	0,00	0,00	0,00	0,00	0,00	0,00	-2.271,60	0,00%	100,00%
	33201/4301/13003	0,00	0,00	0,00	8.652,06	8.652,06	8.652,06	8.652,06	8.652,06	-8.652,06	0,00%	0,00%
	Horas extraordinarias personal laboral temporal	332*/430*/1*	0,00	0,00	0,00	0,00	0,00	0,00	0,00	-8.652,06	0,00%	100,00%
	22101/1514/13003	0,00	0,00	0,00	3.479,46	3.479,46	3.479,46	3.479,46	3.479,46	-3.479,46	0,00%	0,00%
	Productividad del personal adscrito al servicio de Disciplina Urbanística	221*/151*/1*	0,00	0,00	0,00	0,00	0,00	0,00	0,00	-3.479,46	0,00%	100,00%
	66301/2318/13003	0,00	567,72	567,72	8.560,98	8.560,98	8.173,20	8.173,20	8.173,20	-7.993,26	-1407,96%	1439,65%
	Productividad del personal adscrito al servicio de la Igualdad de Género	663*/231*/1*	0,00	0,00	0,00	387,78	0,00	0,00	0,00	-7.605,48	1507,96%	100,00%
	33301/2411/13003	0,00	2,18	2,18	3.636,96	3.636,96	3.636,96	3.636,96	3.636,96	-3.634,78	-166733,03	166833,03%



Rem	Código de la Partida	Inicial	Modificación	Actual	A	D	O	P	RP	Saldo	%	%O /Cr
	Descripción	Vinculación	Inc. Rem.	RC Pdt. + ND	A pendiente	D pendiente	O pendiente	P pendiente	Reintegros	Remanente	%Ds/Cr	%RPs/O
	Productividad del personal adscrito al servicio de Empleo	333*/241*/1*	0,00	0,00	0,00	0,00	0,00	0,00	0,00	-3.634,78	166833,03%	100,00%
	99101/9201/13003	0,00	0,00	0,00	9.265,72	9.265,72	9.265,72	9.265,72	9.265,72	-9.265,72	0,00%	0,00%
	Productividad del personal adscrito al servicio de Gastos de Oficina y Dependencia	991*/920*/1*	0,00	0,00	0,00	0,00	0,00	0,00	0,00	-9.265,72	0,00%	100,00%
	33201/4331/13003	0,00	0,00	0,00	1,50	1,50	1,50	1,50	1,50	-1,50	0,00%	0,00%
	Productividad del personal laboral adscrito al servicio de apoyo a PYMES	332*/433*/1*	0,00	0,00	0,00	0,00	0,00	0,00	0,00	-1,50	0,00%	100,00%
	66201/4931/13003	0,00	0,00	0,00	2.271,60	2.271,60	2.271,60	2.271,60	2.271,60	-2.271,60	0,00%	0,00%
	Productividad del personal adscrito al servicio de Consumo	662*/493*/1*	0,00	0,00	0,00	0,00	0,00	0,00	0,00	-2.271,60	0,00%	100,00%
	66401/3401/13003	0,00	0,00	0,00	4.584,87	4.584,87	4.584,87	4.584,87	4.584,87	-4.584,87	0,00%	0,00%
	Productividad del personal adscrito al servicio de Administración General de Deportes	664*/340*/1*	0,00	0,00	0,00	0,00	0,00	0,00	0,00	-4.584,87	0,00%	100,00%
	66401/3421/13003	0,00	0,00	0,00	11.199,67	11.199,67	10.981,79	10.981,79	10.981,79	-11.199,67	0,00%	0,00%
	Productividad del personal adscrito al servicio de Deportes	664*/342*/1*	0,00	0,00	0,00	217,88	0,00	0,00	189,53	-10.981,79	0,00%	100,00%
	66101/9251/13003	0,00	0,00	0,00	2.271,60	2.271,60	2.271,60	2.271,60	2.271,60	-2.271,60	0,00%	0,00%
	Productividad del personal adscrito al servicio de Atención Ciudadana	661*/925*/1*	0,00	0,00	0,00	0,00	0,00	0,00	0,00	-2.271,60	0,00%	100,00%
	66101/9241/13003	0,00	0,00	0,00	2.271,60	2.271,60	2.271,60	2.271,60	2.271,60	-2.271,60	0,00%	0,00%
	Productividad del personal adscrito al servicio de Distritos	661*/924*/1*	0,00	0,00	0,00	0,00	0,00	0,00	0,00	-2.271,60	0,00%	100,00%
	55101/3201/13003	0,00	0,00	0,00	4.735,36	4.735,36	4.659,82	4.659,82	4.659,82	-4.735,36	0,00%	0,00%
	Productividad del personal adscrito al servicio de Administración General de Educación	551*/320*/1*	0,00	0,00	0,00	0,00	75,54	0,00	0,00	-4.659,82	0,00%	100,00%
	55101/3231/13003	0,00	0,00	0,00	9.833,73	9.833,73	9.833,73	9.833,73	9.833,73	-9.833,73	0,00%	0,00%
	Productividad del personal adscrito al servicio de Centros Educativos	551*/323*/1*	0,00	0,00	0,00	0,00	0,00	0,00	0,00	-9.833,73	0,00%	100,00%
	33501/3381/13003	0,00	0,00	0,00	142,83	142,83	142,83	142,83	142,83	-142,83	0,00%	0,00%
	Productividad del personal al servicio de Fiestas Mayores	335*/338*/1*	0,00	0,00	0,00	0,00	0,00	0,00	0,00	-142,83	0,00%	100,00%
	77101/4913/13003	0,00	0,00	0,00	0,78	0,78	0,78	0,78	0,78	-0,78	0,00%	0,00%
	Productividad del personal adscrito al servicio de Gabinete de Comunicación	771*/491*/1*	0,00	0,00	0,00	0,00	0,00	0,00	0,00	-0,78	0,00%	100,00%
	44501/9222/13003	0,00	0,00	0,00	4.751,28	4.751,28	4.751,28	4.751,28	4.751,28	-4.751,28	0,00%	0,00%
	Productividad del personal adscrito a los servicios de Medios de Comunicación	445*/922*/1*	0,00	0,00	0,00	0,00	0,00	0,00	0,00	-4.751,28	0,00%	100,00%
	33401/4321/13003	0,00	455,18	455,18	3.636,96	3.636,96	3.636,96	3.636,96	3.636,96	-3.181,78	-699,02%	799,02%
	Productividad del personal adscrito a los servicios de Turismo	334*/432*/1*	0,00	0,00	0,00	0,00	0,00	0,00	0,00	-3.181,78	799,02%	100,00%
	55301/3331/13003	0,00	0,00	0,00	2.680,86	2.680,86	2.680,86	2.680,86	2.680,86	-2.680,86	0,00%	0,00%
	Productividad del personal adscrito a los servicios de Cultura	553*/333*/1*	0,00	0,00	0,00	0,00	0,00	0,00	0,00	-2.680,86	0,00%	100,00%
	55301/3341/13003	0,00	1.838,73	1.838,73	8.910,38	8.910,38	8.910,38	8.910,38	8.910,38	-7.292,31	-396,59%	484,59%
	Productividad del personal adscrito a los servicios de Cultura	553*/334*/1*	0,00	220,66	0,00	0,00	0,00	0,00	220,66	-7.071,65	484,59%	100,00%
	55401/3332/13003	0,00	285,93	285,93	4.722,39	4.722,39	4.536,24	4.536,24	4.536,24	-4.436,46	-1551,59%	1586,49%
	Productividad del personal adscrito a los servicios de Museo	554*/333*/1*	0,00	0,00	0,00	186,15	0,00	0,00	0,00	-4.250,31	1651,59%	100,00%
	55201/3342/13003	0,00	0,00	0,00	2.480,46	2.480,46	2.480,46	2.480,46	2.480,46	-2.480,46	0,00%	0,00%
	Productividad del personal adscrito a los servicios de Juventud	552*/334*/1*	0,00	0,00	0,00	0,00	0,00	0,00	0,00	-2.480,46	0,00%	100,00%
	22201/1651/13003	0,00	0,00	0,00	11.542,49	11.542,49	7.291,14	7.291,14	7.291,14	-11.542,49	0,00%	0,00%
	Productividad del personal adscrito al servicio de Alumbrado Público	22201*/1*/1*	0,00	0,00	0,00	4.251,35	0,00	0,00	0,00	-7.291,14	0,00%	100,00%
	22201/1502/13003	0,00	0,00	0,00	2.839,50	2.839,50	2.839,50	2.839,50	2.839,50	-2.839,50	0,00%	0,00%
	Productividad del personal adscrito al servicio de Admón.Gral. Servicios Urbanos	22201*/1*/1*	0,00	0,00	0,00	0,00	0,00	0,00	0,00	-2.839,50	0,00%	100,00%
	22201/9331/13003	0,00	0,00	0,00	11.495,95	11.495,95	11.495,95	11.495,95	11.495,95	-13.654,85	0,00%	0,00%
	Productividad del personal adscrito al servicio de Edificios Municipales	22201*/9*/1*	0,00	2.158,90	0,00	0,00	0,00	0,00	0,00	-11.495,95	0,00%	100,00%



Rem	Código de la Partida	Inicial	Modificación	Actual	A	D	O	P	RP	Saldo	%	%O /Cr
	Descripción	Vinculación	Inc. Rem.	RC Pdt. + ND	A pendiente	D pendiente	O pendiente	P pendiente	Reintegros	Remanente	%Ds/Cr	%RPs/O
	22501/1331/13003	0,00	0,00	0,00	2.180,04	2.180,04	2.180,04	2.180,04	2.180,04	-2.180,04	0,00%	0,00%
	Productividad del personal adscrito al servicio de Tráfico	225*/133*/1*	0,00	0,00	0,00	0,00	0,00	0,00	0,00	-2.180,04	0,00%	100,00%
	66201/2313/13003	0,00	0,00	0,00	23.464,80	23.464,80	23.464,80	23.464,80	23.464,80	-23.464,80	0,00%	0,00%
	Productividad del personal adscrito al servicio de Gestión de los Servicios Sociales	662*/231*/1*	0,00	0,00	0,00	0,00	0,00	0,00	0,00	-23.464,80	0,00%	100,00%
	66201/2315/13003	0,00	0,00	0,00	4.536,24	4.536,24	4.536,24	4.536,24	4.536,24	-4.536,24	0,00%	0,00%
	Productividad del personal adscrito al servicio de Prevención y Tratamiento Adicciones	662*/231*/1*	0,00	0,00	0,00	0,00	0,00	0,00	0,00	-4.536,24	0,00%	100,00%
	22201/1711/13003	0,00	0,00	0,00	18.747,96	18.747,96	18.747,96	18.747,96	18.747,96	-20.714,86	0,00%	0,00%
	Productividad del personal adscrito al servicio de Parques y Jardines	22201*/1*/1*	0,00	1.966,90	0,00	0,00	0,00	0,00	0,00	-18.747,96	0,00%	100,00%
	22201/9223/13003	0,00	0,00	0,00	2.271,60	2.271,60	2.271,60	2.271,60	2.271,60	-2.271,60	0,00%	0,00%
	Productividad del personal adscrito al servicio de Parque Movil	22201*/9*/1*	0,00	0,00	0,00	0,00	0,00	0,00	0,00	-2.271,60	0,00%	100,00%
	22201/1532/13003	0,00	0,00	0,00	2.271,60	2.271,60	2.271,60	2.271,60	2.271,60	-2.271,60	0,00%	0,00%
	Productividad del personal adscrito al servicio de Vías Públicas	22201*/1*/1*	0,00	0,00	0,00	0,00	0,00	0,00	0,00	-2.271,60	0,00%	100,00%
	33101/9204/13003	0,00	0,00	0,00	2.480,46	2.480,46	2.480,46	2.480,46	2.480,46	-2.480,46	0,00%	0,00%
	Productividad del personal adscrito al servicio de Contratación.	331*/920*/1*	0,00	0,00	0,00	0,00	0,00	0,00	0,00	-2.480,46	0,00%	100,00%
	00303/9342/13003	0,00	0,00	0,00	2.776,98	2.776,98	2.554,86	2.554,86	2.554,86	-2.776,98	0,00%	0,00%
	Productividad del personal adscrito al servicio de Recaudación	003*/934*/1*	0,00	0,00	0,00	222,12	0,00	0,00	0,00	-2.554,86	0,00%	100,00%
	22201/1621/13003	0,00	0,00	0,00	2.180,04	2.180,04	2.180,04	2.180,04	2.180,04	-2.180,04	0,00%	0,00%
	Productividad del personal adscrito al servicio de Recogida de Residuos	22201*/1*/1*	0,00	0,00	0,00	0,00	0,00	0,00	0,00	-2.180,04	0,00%	100,00%
	44101/9206/13003	0,00	0,00	0,00	8.339,40	8.339,40	8.339,40	8.339,40	8.339,40	-8.339,40	0,00%	0,00%
	Productividad del personal adscrito al servicio de Personal	441*/920*/1*	0,00	0,00	0,00	0,00	0,00	0,00	0,00	-8.339,40	0,00%	100,00%
	44101/9221/13003	0,00	90,05	90,05	5.016,60	5.016,60	5.016,60	5.016,60	5.016,60	-5.016,60	-5570,91%	5570,91%
	Productividad del personal adscrito al servicio der Coordinación y Organización Interna	441*/922*/1*	0,00	90,05	0,00	0,00	0,00	0,00	90,05	-4.926,55	5570,91%	100,00%
	44401/1361/13003	0,00	0,00	0,00	567,90	567,90	567,90	567,90	567,90	-567,90	0,00%	0,00%
	Productividad del personal adscrito a los servicios de Extinción de Incendios	444*/136*/1*	0,00	0,00	0,00	0,00	0,00	0,00	0,00	-567,90	0,00%	100,00%
	66301/2318/131	13.787,60	23.282,84	37.070,44	19.059,12	19.059,12	0,00	0,00	0,00	17.992,26	48,54%	0,00%
	Retribución al personal laboral temporal adscrito al servicio de Promoción de la Igualdad de Género	663*/231*/1*	0,00	19,06	0,00	19.059,12	0,00	0,00	0,00	37.070,44	51,41%	0,00%
	99101/9292/131	12.888,66	0,00	12.888,66	12.888,66	12.888,66	12.888,66	0,00	0,00	0,00	0,00%	100,00%
	Retribuciones al personal laboral temporal de diversas concejalías	99101*/9292*/1*	0,00	0,00	0,00	0,00	12.888,66	0,00	0,00	0,00	100,00%	0,00%
	55101/3231/131	91.624,06	0,00	91.624,06	42.844,23	42.844,23	42.844,23	42.844,23	42.844,23	48.382,23	52,81%	46,76%
	Retribución del personal Laboral Temporal adscrito al servicio de funcionamiento de Centros Docentes	551*/323*/1*	0,00	397,60	0,00	0,00	0,00	0,00	0,00	48.779,83	46,76%	100,00%
	66201/2313/131	32.468,62	0,00	32.468,62	146.862,17	146.862,17	146.862,17	146.862,17	146.862,17	-114.394,45	-352,32%	452,32%
	Retribución al personal Laboral Temporal adscrito a Servicios Sociales Comunitarios	662*/231*/1*	0,00	0,90	0,00	0,00	0,00	0,00	161,55	-114.393,55	452,32%	100,00%
	33101/9321/131	0,00	0,00	0,00	0,00	0,00	0,00	0,00	0,00	0,00	0,00%	0,00%
	Retribuciones al personal laboral temporal del servicio de Administración Tributaria	331*/932*/1*	0,00	0,00	0,00	0,00	0,00	0,00	0,00	0,00	0,00%	0,00%
	99101/9201/131	17.252,32	0,00	17.252,32	22.640,61	22.640,61	22.640,61	22.640,61	22.640,61	-5.563,79	-32,25%	131,23%
	Retribución del personal Laboral Temporal adscrito a Gastos de Oficina y Dependencias Generales	991*/920*/1*	0,00	175,50	0,00	0,00	0,00	0,00	74,93	-5.388,29	131,23%	100,00%
	33201/4303/131	122.201,23	0,00	122.201,23	0,00	0,00	0,00	0,00	0,00	122.201,23	100,00%	0,00%
	Retribuciones del personal vinculado a la fundación Alcalá innova	332*/430*/1*	0,00	0,00	0,00	0,00	0,00	0,00	0,00	122.201,23	0,00%	0,00%
	66101/9251/131	21.099,24	0,00	21.099,24	21.134,24	21.134,24	21.134,24	21.134,24	21.134,24	-35,00	-0,17%	100,17%





Rem	Código de la Partida	Inicial	Modificación	Actual	A	D	O	P	RP	Saldo	%	%O /Cr
	Descripción	Vinculación	Inc. Rem.	RC Pdt. + ND	A pendiente	D pendiente	O pendiente	P pendiente	Reintegros	Remanente	%Ds/Cr	%RPs/O
	Retribución del personal Laboral Temporal adscrito al servicio de Atención a la Ciudadanía	661*/925*/1*	0,00	0,00	0,00	0,00	0,00	0,00	0,00	-35,00	100,17%	100,00%
	55301/3341/131	20.848,22	4.320,95	25.169,17	19.217,05	19.217,05	19.217,05	19.217,05	19.217,05	3.224,70	12,81%	76,35%
	Retribución del personal Laboral temporal de la Casa de la Cultura	553*/334*/1*	0,00	2.727,42	0,00	0,00	0,00	0,00	227,99	5.952,12	76,35%	100,00%
	22201/1502/131	21.339,86	0,00	21.339,86	25.902,83	25.902,83	25.902,83	25.902,83	25.902,83	-4.563,39	-21,38%	121,38%
	Retribución del personal Laboral Temporal adscrito a Servicios Urbanos	22201*/1*/1*	0,00	0,42	0,00	0,00	0,00	0,00	0,00	-4.562,97	121,38%	100,00%
	22201/9331/131	19.505,18	0,00	19.505,18	33.167,22	33.167,22	33.167,22	33.167,22	33.167,22	-13.662,04	-70,04%	170,04%
	Retribución del personal Laboral Temporal adscrito al servicio de Edificios Municipales	22201*/9*/1*	0,00	0,00	0,00	0,00	0,00	0,00	0,00	-13.662,04	170,04%	100,00%
	33301/2412/131	3.832.508,88	447.723,17	4.280.232,05	2.753.895,52	2.753.895,52	2.565.583,35	2.561.599,50	2.561.599,50	416.818,16	9,74%	59,94%
	Retribuciones al personal laboral temporal adscrito al servicio de Fomento de Empleo	333*/241*/1*	372.032,96	1.109.518,37	0,00	188.312,17	3.983,85	0,00	1.637,28	1.714.648,70	64,34%	99,84%
	33301/2415/131	62.999,75	21.178,29	84.178,04	0,00	0,00	0,00	0,00	0,00	84.178,04	100,00%	0,00%
	Retribuciones al personal laboral temporal por acciones de Fomento de Empleo con la Unión Europea	333*/241*/1*	21.178,29	0,00	0,00	0,00	0,00	0,00	0,00	84.178,04	0,00%	0,00%
	66201/2319/131	533.546,93	1.134,69	534.681,62	532.655,22	532.655,22	493.819,04	493.819,04	493.819,04	1.134,72	0,21%	92,36%
	Retribución al personal laboral temporal adscrito al servicios de Acción Social	662*/231*/1*	1.134,69	891,68	0,00	38.836,18	0,00	0,00	891,68	40.862,58	99,62%	100,00%
	88181/9314/131	13.787,60	-13.787,60	0,00	0,00	0,00	0,00	0,00	0,00	0,00	0,00%	0,00%
	Retribución del personal laboral temporal de la Oficina de Gestión de Fondos	881*/931*/1*	0,00	0,00	0,00	0,00	0,00	0,00	0,00	0,00	0,00%	0,00%
	66201/2312/131	0,00	21.331,36	21.331,36	0,00	0,00	0,00	0,00	0,00	21.331,36	100,00%	0,00%
	Retribuciones personal Laboral temporal servicios sociales	662*/231*/1*	9.452,68	0,00	0,00	0,00	0,00	0,00	0,00	21.331,36	0,00%	0,00%
	66401/3421/131	19.756,48	0,00	19.756,48	20.115,92	20.115,92	20.115,92	20.115,92	20.115,92	-359,44	-1,82%	101,82%
	Retribución del personal Laboral Temporal adscrito al servicio de Instalaciones Deportivas	664*/342*/1*	0,00	0,00	0,00	0,00	0,00	0,00	0,00	-359,44	101,82%	100,00%
	44101/9206/131	21.339,86	0,00	21.339,86	21.313,67	21.313,67	21.313,67	21.313,67	21.313,67	25,77	0,12%	99,88%
	Retribución del personal Laboral Temporal adscrito a la Administración de Personal	441*/920*/1*	0,00	0,42	0,00	0,00	0,00	0,00	0,00	26,19	99,88%	100,00%
	88282/9314/131	13.787,60	-13.787,60	0,00	0,00	0,00	0,00	0,00	0,00	0,00	0,00%	0,00%
	Retribución del personal laboral temporal de la Oficina de Gestión de Forndos Europeos	882*/931*/1*	0,00	0,00	0,00	0,00	0,00	0,00	0,00	0,00	0,00%	0,00%
	22201/1651/131	19.705,12	0,00	19.705,12	19.750,91	19.750,91	19.750,91	19.750,91	19.750,91	-45,79	-0,23%	100,23%
	Retribución del personal Laboral Temporal adscrito al alumbrado publico	22201*/1*/1*	0,00	0,00	0,00	0,00	0,00	0,00	0,00	-45,79	100,23%	100,00%
	44401/1361/131	20.848,22	0,00	20.848,22	20.822,70	20.822,70	20.822,70	20.822,70	20.822,70	25,52	0,12%	99,88%
	Retribución del personal Laboral Temporal adscrito al servicio de Extinción de incendios	444*/136*/1*	0,00	0,00	0,00	0,00	0,00	0,00	0,00	25,52	99,88%	100,00%
	44501/9205/131	0,00	0,00	0,00	0,00	0,00	0,00	0,00	0,00	0,00	0,00%	0,00%
	Laboral temporal informática	445*/920*/1*	0,00	0,00	0,00	0,00	0,00	0,00	0,00	0,00	0,00%	0,00%
	33101/9322/131	0,00	0,00	0,00	0,00	0,00	0,00	0,00	0,00	0,00	0,00%	0,00%
	Retribuciones al personal laboral temporal del servicio de Reclamaciones económicas-administrati	331*/932*/1*	0,00	0,00	0,00	0,00	0,00	0,00	0,00	0,00	0,00%	0,00%
	66201/2317/131	252.534,12	-12.126,16	240.407,96	0,00	0,00	0,00	0,00	0,00	240.407,96	100,00%	0,00%
	Retribución del personal Laboral Temporal adscrito al servicio de funcionamiento de zonas transforma	662*/231*/1*	0,00	0,00	0,00	0,00	0,00	0,00	0,00	240.407,96	0,00%	0,00%
	66401/3401/131	43.279,64	0,00	43.279,64	45.850,37	45.850,37	45.850,37	45.850,37	45.850,37	-2.571,57	-5,94%	105,94%
	Retribución del personal Laboral Temporal adscrito a la Administración General de Deportes	664*/340*/1*	0,00	0,84	0,00	0,00	0,00	0,00	0,00	-2.570,73	105,94%	100,00%
	66401/3411/131	26.006,88	0,00	26.006,88	503,91	503,91	503,91	503,91	503,91	19.093,05	73,42%	1,94%



Rem	Código de la Partida	Inicial	Modificación	Actual	A	D	O	P	RP	Saldo	%	%O /Cr
	Descripción	Vinculación	Inc. Rem.	RC Pdt. + ND	A pendiente	D pendiente	O pendiente	P pendiente	Reintegros	Remanente	%Ds/Cr	%RPs/O
	Retribución del personal Laboral Temporal adscrito al servicio de Promoción y Fomento del Deporte	664*/341*/1*	0,00	6.409,92	0,00	0,00	0,00	0,00	0,00	25.502,97	1,94%	100,00%
	77101/4912/133	71.143,12	0,00	71.143,12	0,00	0,00	0,00	0,00	0,00	71.143,12	100,00%	0,00%
	Retribuciones del personal laboral integrado adscrito a la emisora Radio Guadaíra	771*/491*/1*	0,00	0,00	0,00	0,00	0,00	0,00	0,00	71.143,12	0,00%	0,00%
	00201/9122/133	27.615,96	0,00	27.615,96	0,00	0,00	0,00	0,00	0,00	27.615,96	100,00%	0,00%
	Retribuciones del personal laboral integrado adscrito al servicio de protocolo	002*/912*/1*	0,00	0,00	0,00	0,00	0,00	0,00	0,00	27.615,96	0,00%	0,00%
	33201/4332/133	75.000,44	0,00	75.000,44	0,00	0,00	0,00	0,00	0,00	75.000,44	100,00%	0,00%
	Retribuciones del personal laboral integrado adscrito al Complejo Ideal y Procesadora	332*/433*/1*	0,00	0,00	0,00	0,00	0,00	0,00	0,00	75.000,44	0,00%	0,00%
	11101/3333/133	69.543,04	10.320,76	79.863,80	0,00	0,00	0,00	0,00	0,00	79.863,80	100,00%	0,00%
	Retribuciones del personal laboral integrado adscrito al Teatro Auditorio Riberas del Guadaíra	111*/333*/1*	0,00	0,00	0,00	0,00	0,00	0,00	0,00	79.863,80	0,00%	0,00%
	66301/2318/13300	0,00	0,00	0,00	11.213,52	11.213,52	11.213,52	11.213,52	11.213,52	-11.213,52	0,00%	0,00%
	Retribuciones básicas y complementarias	663*/231*/1*	0,00	0,00	0,00	0,00	0,00	0,00	0,00	-11.213,52	0,00%	100,00%
	88181/9314/13300	0,00	0,00	0,00	61.396,99	61.396,99	61.395,31	61.395,31	61.395,31	-61.396,99	0,00%	0,00%
	Retribuciones básicas y complementarias Edusi	881*/931*/1*	0,00	0,00	0,00	1,68	0,00	0,00	0,00	-61.395,31	0,00%	100,00%
	00301/9202/13300	0,00	0,00	0,00	28.808,85	28.808,85	27.744,25	27.744,25	27.744,25	-28.808,85	0,00%	0,00%
	Retribuciones básicas y complementarias del personal adscrito al servicio de Secretaría	003*/920*/1*	0,00	0,00	0,00	1.064,60	0,00	0,00	0,00	-27.744,25	0,00%	100,00%
	66101/9251/13300	0,00	0,00	0,00	54.606,39	54.606,39	50.581,21	50.581,21	50.581,21	-54.606,39	0,00%	0,00%
	Retribuciones básicas y complementarias del personal adscrito al servicio de Participación Ciudadana	661*/925*/1*	0,00	0,00	0,00	4.025,18	0,00	0,00	76,45	-50.581,21	0,00%	100,00%
	66101/9241/13300	0,00	0,00	0,00	181.097,43	181.097,43	181.097,43	181.097,43	181.097,43	-181.477,89	0,00%	0,00%
	Retribuciones básicas y complementarias del personal adscrito al servicio de Distritos	661*/924*/1*	0,00	380,46	0,00	0,00	0,00	0,00	380,46	-181.097,43	0,00%	100,00%
	55101/3201/13300	0,00	0,00	0,00	57.320,95	57.320,95	57.320,39	57.320,39	57.320,39	-57.320,95	0,00%	0,00%
	Retribuciones básicas y complementarias del personal adscrito al servicio de Educación	551*/320*/1*	0,00	0,00	0,00	0,56	0,00	0,00	37,23	-57.320,39	0,00%	100,00%
	55101/3231/13300	0,00	0,00	0,00	239.782,13	239.782,13	234.328,44	234.328,44	234.328,44	-239.782,13	0,00%	0,00%
	Retribuciones básicas y complementarias del personal adscrito al funcionamiento de centros docentes	551*/323*/1*	0,00	0,00	0,00	5.453,69	0,00	0,00	0,00	-234.328,44	0,00%	100,00%
	55101/3321/13300	0,00	0,00	0,00	31.327,13	31.327,13	31.326,49	31.326,49	31.326,49	-42.700,82	0,00%	0,00%
	Retribuciones básicas y complementarias del personal adscrito al servicio de bibliotecas	551*/332*/1*	0,00	11.373,69	0,00	0,64	0,00	0,00	0,00	-31.326,49	0,00%	100,00%
	66401/3401/13300	0,00	0,00	0,00	102.567,14	102.567,14	101.436,85	101.436,85	101.436,85	-102.567,14	0,00%	0,00%
	Retribuciones básicas y complementarias del personal adscrito al servicio de Deportes	664*/340*/1*	0,00	0,00	0,00	1.130,29	0,00	0,00	0,00	-101.436,85	0,00%	100,00%
	66401/3411/13300	0,00	0,00	0,00	227.610,32	227.610,32	227.610,32	227.610,32	227.610,32	-227.610,32	0,00%	0,00%
	Retribuciones básicas y complementarias del personal adscrito al servicio de Deportes	664*/341*/1*	0,00	0,00	0,00	0,00	0,00	0,00	0,00	-227.610,32	0,00%	100,00%
	66401/3421/13300	0,00	0,00	0,00	100.256,81	100.256,81	100.256,81	100.256,81	100.256,81	-100.256,81	0,00%	0,00%
	Retribuciones básicas y complementarias del personal adscrito al servicio de Inst. Deportivas	664*/342*/1*	0,00	0,00	0,00	0,00	0,00	0,00	58,02	-100.256,81	0,00%	100,00%
	66101/9242/13300	0,00	0,00	0,00	81.573,73	81.573,73	81.573,17	81.573,17	81.573,17	-81.573,73	0,00%	0,00%
	Retribuciones básicas y complementarias del personal adscrito al servicio de Participación Ciudadana	661*/924*/1*	0,00	0,00	0,00	0,56	0,00	0,00	0,00	-81.573,17	0,00%	100,00%
	11101/3333/13300	0,00	0,06	0,06	69.457,92	69.457,92	69.457,92	69.457,92	69.457,92	-69.457,86	-11576310	115763200



Rem	Código de la Partida	Inicial	Modificación	Actual	A	D	O	P	RP	Saldo	%	%O /Cr
	Descripción	Vinculación	Inc. Rem.	RC Pdt. + ND	A pendiente	D pendiente	O pendiente	P pendiente	Reintegros	Remanente	%Ds/Cr	%RPs/O
	Retribuciones del personal laboral adscrito al Teatro Auditorio Riberas del Guadaira	111*/333*/1*	0,00	0,00	0,00	0,00	0,00	0,00	0,00	-69.457,86	115763200	100,00%
	22201/1502/13300	0,00	0,00	0,00	227.272,51	227.272,51	224.593,77	224.593,77	224.593,77	-227.272,51	0,00%	0,00%
	Retribuciones básicas y complementarias del personal adscrito al funcionamiento de los Serv. Urbanos	22201*/1*/1*	0,00	0,00	0,00	2.678,74	0,00	0,00	0,00	-224.593,77	0,00%	100,00%
	77101/4912/13300	0,00	0,00	0,00	71.055,78	71.055,78	71.055,78	71.055,78	71.055,78	-71.055,78	0,00%	0,00%
	Retribuciones del personal laboral integrado adscrito a Radio Guadaira	771*/491*/1*	0,00	0,00	0,00	0,00	0,00	0,00	0,00	-71.055,78	0,00%	100,00%
	77101/4913/13300	0,00	0,00	0,00	66.716,43	66.716,43	66.716,43	66.716,43	66.716,43	-66.716,43	0,00%	0,00%
	Retribuciones del personal laboral integrado adscrito al gabinete de comunicación institucional	771*/491*/1*	0,00	0,00	0,00	0,00	0,00	0,00	0,00	-66.716,43	0,00%	100,00%
	22201/1711/13300	0,00	0,00	0,00	64.634,02	64.634,02	64.634,02	64.634,02	64.634,02	-64.634,02	0,00%	0,00%
	Retribuciones básicas y complementarias del personal adscrito al servicio de Parques y Jardines	22201*/1*/1*	0,00	0,00	0,00	0,00	0,00	0,00	188,13	-64.634,02	0,00%	100,00%
	22201/9331/13300	0,00	3.096,30	3.096,30	200.684,37	200.684,37	193.646,58	193.646,58	193.646,58	-203.049,79	-6557,82%	6254,13%
	Retribuciones básicas y complementarias del personal adscrito al servicio de Edificios Municipales	22201*/9*/1*	0,00	5.461,72	0,00	7.037,79	0,00	0,00	15,42	-190.550,28	6481,43%	100,00%
	22201/1532/13300	0,00	0,00	0,00	53.253,89	53.253,89	52.995,37	52.995,37	52.995,37	-53.253,89	0,00%	0,00%
	Retribuciones básicas y complementarias del personal adscrito al servicio de Vías Públicas	22201*/1*/1*	0,00	0,00	0,00	258,52	0,00	0,00	0,00	-52.995,37	0,00%	100,00%
	22301/4251/13300	0,00	1,02	1,02	42.090,25	42.090,25	42.089,69	42.089,69	42.089,69	-42.089,23	-4126395,1	4126440,2
	Retribuciones básicas y complementarias del personal adscrito al servicio de Medio Ambiente	223*/425*/1*	0,00	0,00	0,00	0,56	0,00	0,00	0,00	-42.088,67	4126495,1	100,00%
	00303/9342/13300	0,00	0,00	0,00	21.630,75	21.630,75	21.629,63	21.629,63	21.629,63	-21.630,75	0,00%	0,00%
	Retribuciones básicas y complementarias	003*/934*/1*	0,00	0,00	0,00	1,12	0,00	0,00	0,00	-21.629,63	0,00%	100,00%
	22101/1514/13300	0,00	0,00	0,00	11.597,28	11.597,28	11.596,72	11.596,72	11.596,72	-11.597,28	0,00%	0,00%
	Retribuciones básicas y complementarias	221*/151*/1*	0,00	0,00	0,00	0,56	0,00	0,00	0,00	-11.596,72	0,00%	100,00%
	66201/2313/13300	0,00	0,00	0,00	257.532,72	257.532,72	257.528,06	257.528,06	257.528,06	-257.532,72	0,00%	0,00%
	Retribuciones básicas y complementarias del personal adscrito al servicio de Gestión de los Servicio	662*/231*/1*	0,00	0,00	0,00	4,66	0,00	0,00	505,59	-257.528,06	0,00%	100,00%
	66201/2314/13300	0,00	0,00	0,00	120.363,99	120.363,99	110.989,53	110.989,53	110.989,53	-120.363,99	0,00%	0,00%
	Retribuciones básicas y complementarias del personal adscrito al servicio de Gestión de los Servicio	66201*/2314*/1*	0,00	0,00	0,00	9.374,46	0,00	0,00	99,49	-110.989,53	0,00%	100,00%
	66201/2315/13300	0,00	0,00	0,00	95.882,47	95.882,47	95.881,91	95.881,91	95.881,91	-95.882,47	0,00%	0,00%
	Retribuciones básicas y complementarias del personal adscrito al servicio de Prevención y Tratamien	662*/231*/1*	0,00	0,00	0,00	0,56	0,00	0,00	0,00	-95.881,91	0,00%	100,00%
	66201/2316/13300	0,00	0,00	0,00	189.791,34	189.791,34	189.789,10	189.789,10	189.789,10	-189.791,34	0,00%	0,00%
	Retribuciones básicas y complementarias del personal adscrito al servicio de Familias con menores	662*/231*/1*	0,00	0,00	0,00	2,24	0,00	0,00	0,00	-189.789,10	0,00%	100,00%
	66201/2317/13300	0,00	0,00	0,00	41.592,56	41.592,56	41.592,00	41.592,00	41.592,00	-41.592,56	0,00%	0,00%
	Retribuciones básicas y complementarias del personal adscrito al servicio de ZNTS	662*/231*/1*	0,00	0,00	0,00	0,56	0,00	0,00	0,00	-41.592,00	0,00%	100,00%
	66201/3112/13300	0,00	200.506,87	200.506,87	200.506,87	200.506,87	115.369,07	115.369,07	115.369,07	0,00	0,00%	57,54%
	Retribuciones básicas y complementarias del personal adscrito al servicio de Atención Infantil	662*/311*/1*	0,00	0,00	0,00	85.137,80	0,00	0,00	0,00	85.137,80	100,00%	100,00%
	44501/9205/13300	0,00	1.910,80	1.910,80	96.356,02	96.356,02	94.766,76	94.766,76	94.766,76	-94.445,22	-4942,71%	4959,53%
	Retribuciones personal indefinido informática.	445*/920*/1*	0,00	0,00	0,00	1.589,26	0,00	0,00	0,00	-92.855,96	5042,71%	100,00%
	33101/9311/13300	0,00	0,00	0,00	52.098,91	52.098,91	50.560,12	50.560,12	50.560,12	-53.611,91	0,00%	0,00%
	Retribuciones básicas oficina de Presupuesto	331*/931*/1*	0,00	1.513,00	0,00	1.538,79	0,00	0,00	0,00	-50.560,12	0,00%	100,00%
	33101/9322/13300	0,00	14.864,33	14.864,33	108.574,42	108.574,42	108.573,86	108.573,86	108.573,86	-93.710,09	-630,44%	730,43%



Rem	Código de la Partida	Inicial	Modificación	Actual	A	D	O	P	RP	Saldo	%	%O /Cr
	Descripción	Vinculación	Inc. Rem.	RC Pdt. + ND	A pendiente	D pendiente	O pendiente	P pendiente	Reintegros	Remanente	%Ds/Cr	%RPs/O
	Retribuciones básicas y complementarias del personal adscrito al servicio de Reclamaciones económica	331*/932*/1*	0,00	0,00	0,00	0,56	0,00	0,00	239,72	-93.709,53	730,44%	100,00%
	33201/4332/13300	0,00	0,00	0,00	82.102,95	82.102,95	82.102,95	81.802,95	81.802,95	-82.102,95	0,00%	0,00%
	Retribuciones del personal laboral integrado adscrito al Complejo IDEAL	332*/433*/1*	0,00	0,00	0,00	0,00	300,00	0,00	0,00	-82.102,95	0,00%	99,63%
	22101/1501/13300	0,00	0,00	0,00	27.212,27	27.212,27	27.211,71	27.211,71	27.211,71	-27.212,27	0,00%	0,00%
	Retribuciones básicas y complementarias del personal adscrito al servicio de Vivienda y Urbanismo	221*/150*/1*	0,00	0,00	0,00	0,56	0,00	0,00	0,00	-27.211,71	0,00%	100,00%
	44101/9206/13300	0,00	0,00	0,00	24.086,66	24.086,66	24.086,10	24.086,10	24.086,10	-24.086,66	0,00%	0,00%
	Retribuciones básicas y complementarias del personal adscrito al servicio de Administración Personal	441*/920*/1*	0,00	0,00	0,00	0,56	0,00	0,00	0,00	-24.086,10	0,00%	100,00%
	44101/9207/13300	0,00	0,00	0,00	54.184,35	54.184,35	54.183,79	54.183,79	54.183,79	-54.184,35	0,00%	0,00%
	Retribuciones básicas y complementarias del personal adscrito al servicio de Formación de Personal	441*/920*/1*	0,00	0,00	0,00	0,56	0,00	0,00	0,00	-54.183,79	0,00%	100,00%
	22601/1521/13300	0,00	0,00	0,00	98.298,01	98.298,01	95.993,64	95.993,64	95.993,64	-98.298,01	0,00%	0,00%
	Retribuciones básicas y complementarias del personal adscrito al servicio de Vivienda	226*/152*/1*	0,00	0,00	0,00	2.304,37	0,00	0,00	313,22	-95.993,64	0,00%	100,00%
	22501/1331/13300	0,00	0,00	0,00	6.009,87	6.009,87	6.009,87	6.009,87	6.009,87	-6.009,87	0,00%	0,00%
	Retribuciones básicas y complementarias	225*/133*/1*	0,00	0,00	0,00	0,00	0,00	0,00	0,00	-6.009,87	0,00%	100,00%
	33101/9321/13300	0,00	0,00	0,00	70.105,16	70.105,16	70.104,04	70.104,04	70.104,04	-70.105,16	0,00%	0,00%
	Retribuciones básicas y complementarias del personal adscrito al servicio de Administración Tributaria	331*/932*/1*	0,00	0,00	0,00	1,12	0,00	0,00	900,78	-70.104,04	0,00%	100,00%
	33201/4301/13300	0,00	0,00	0,00	107.237,78	107.237,78	76.598,46	76.598,46	76.598,46	-107.237,78	0,00%	0,00%
	Horas extraordinarias personal laboral temporal	332*/430*/1*	0,00	0,00	0,00	30.639,32	0,00	0,00	0,00	-76.598,46	0,00%	100,00%
	22301/1512/13300	0,00	0,00	0,00	70.592,46	70.592,46	70.591,90	70.591,90	70.591,90	-70.592,46	0,00%	0,00%
	Retribuciones básicas y complementarias del personal adscrito al servicio de Aperturas	223*/151*/1*	0,00	0,00	0,00	0,56	0,00	0,00	0,00	-70.591,90	0,00%	100,00%
	22101/1516/13300	0,00	1.523,82	1.523,82	152.656,30	152.656,30	149.295,18	149.295,18	149.295,18	-151.132,48	-9918,00%	9797,43%
	Retribuciones básicas y complementarias del personal adscrito a los Servicios Tcos. de Urbanismo	221*/151*/1*	0,00	0,00	0,00	3.361,12	0,00	0,00	1.554,33	-147.771,36	10018,00%	100,00%
	22101/1511/13300	0,00	0,00	0,00	53.737,66	53.737,66	53.737,10	53.737,10	53.737,10	-53.737,66	0,00%	0,00%
	Retribuciones básicas y complementarias del personal adscrito al servicio jurídico de Urbanismo	221*/151*/1*	0,00	0,00	0,00	0,56	0,00	0,00	0,00	-53.737,10	0,00%	100,00%
	33301/2411/13300	0,00	0,00	0,00	6.956,58	6.956,58	6.956,58	6.956,58	6.956,58	-6.956,59	0,00%	0,00%
	Retribuciones básicas del personal adscrito al servicio de Empleo	333*/241*/1*	0,00	0,01	0,00	0,00	0,00	0,00	0,00	-6.956,58	0,00%	100,00%
	33201/4331/13300	0,00	0,00	0,00	23.125,61	23.125,61	23.123,93	23.123,93	23.123,93	-23.125,61	0,00%	0,00%
	Retribuciones básicas y complementarias	332*/433*/1*	0,00	0,00	0,00	1,68	0,00	0,00	0,00	-23.123,93	0,00%	100,00%
	55101/3371/13300	0,00	0,00	0,00	156.536,61	156.536,61	156.536,61	156.536,61	156.536,61	-156.536,61	0,00%	0,00%
	Retribuciones básicas y complementarias del personal adscrito al servicio de universidad popular	551*/337*/1*	0,00	0,00	0,00	0,00	0,00	0,00	464,65	-156.536,61	0,00%	100,00%
	99101/9201/13300	0,00	0,00	0,00	73.561,47	73.561,47	73.561,47	73.561,47	73.561,47	-73.561,47	0,00%	0,00%
	Retribuciones básicas y complementarias del personal adscrito al servicio de gastos de oficina y dep	991*/920*/1*	0,00	0,00	0,00	0,00	0,00	0,00	0,00	-73.561,47	0,00%	100,00%
	00201/9122/13300	0,00	9.687,34	9.687,34	98.848,45	98.848,45	98.847,33	98.847,33	98.847,33	-89.161,11	-920,39%	1020,38%
	Retribuciones básicas y complementarias del personal adscrito al servicio de Alcaldía	002*/912*/1*	0,00	0,00	0,00	1,12	0,00	0,00	0,00	-89.159,99	1020,39%	100,00%
	33301/2411/13301	0,00	1,28	1,28	1,28	1,28	1,28	1,28	1,28	0,00	0,00%	100,00%
	Productividad del personal adscrito al servicio de Empleo	333*/241*/1*	0,00	0,00	0,00	0,00	0,00	0,00	0,00	0,00	100,00%	100,00%
	00201/9122/13301	0,00	371,52	371,52	5.908,56	5.908,56	5.908,56	5.908,56	5.908,56	-5.537,04	-1490,37%	1590,37%
	Productividad del personal adscrito al servicio de Alcaldía	002*/912*/1*	0,00	0,00	0,00	0,00	0,00	0,00	0,00	-5.537,04	1590,37%	100,00%



Rem	Código de la Partida	Inicial	Modificación	Actual	A	D	O	P	RP	Saldo	%	%O /Cr
	Descripción	Vinculación	Inc. Rem.	RC Pdt. + ND	A pendiente	D pendiente	O pendiente	P pendiente	Reintegros	Remanente	%Ds/Cr	%RPs/O
	00301/9202/13301	0,00	96,12	96,12	2.271,60	2.271,60	2.271,60	2.271,60	2.271,60	-2.175,48	-2263,30%	2363,30%
	Productividad del personal adscrito al servicio de Secretaría	003*/920*/1*	0,00	0,00	0,00	0,00	0,00	0,00	0,00	-2.175,48	2363,30%	100,00%
	66201/2316/13301	0,00	0,00	0,00	16.346,40	16.346,40	16.346,40	16.346,40	16.346,40	-16.346,40	0,00%	0,00%
	Productividad del personal adscrito al servicio de Familias con menores	662*/231*/1*	0,00	0,00	0,00	0,00	0,00	0,00	0,00	-16.346,40	0,00%	100,00%
	66201/2317/13301	0,00	0,00	0,00	3.636,96	3.636,96	3.636,96	3.636,96	3.636,96	-3.636,96	0,00%	0,00%
	Productividad del personal adscrito al servicio de ZNTS	662*/231*/1*	0,00	0,00	0,00	0,00	0,00	0,00	0,00	-3.636,96	0,00%	100,00%
	66201/3112/13301	0,00	17.256,60	17.256,60	17.256,60	17.256,60	15.367,24	15.367,24	15.367,24	0,00	0,00%	89,05%
	Productividad del personal adscrito al servicio de Atención Infantil Temprana	662*/311*/1*	0,00	0,00	0,00	1.889,36	0,00	0,00	0,00	1.889,36	100,00%	100,00%
	33201/4332/13301	0,00	0,00	0,00	1,34	1,34	1,34	1,34	1,34	-1,34	0,00%	0,00%
	Productividad del personal laboral integrado adscrito al Complejo IDEAL	332*/433*/1*	0,00	0,00	0,00	0,00	0,00	0,00	0,00	-1,34	0,00%	100,00%
	66101/9251/13301	0,00	192,24	192,24	4.635,30	4.635,30	4.543,20	4.543,20	4.543,20	-4.443,06	-2311,20%	2363,30%
	Productividad del personal adscrito al servicio de Participación Ciudadana	661*/925*/1*	0,00	0,00	0,00	92,10	0,00	0,00	0,00	-4.350,96	2411,20%	100,00%
	66101/9241/13301	0,00	0,00	0,00	16.446,87	16.446,87	16.446,87	16.446,87	16.446,87	-16.446,87	0,00%	0,00%
	Productividad del personal adscrito al servicio de Distritos	661*/924*/1*	0,00	0,00	0,00	0,00	0,00	0,00	0,00	-16.446,87	0,00%	100,00%
	55101/3201/13301	0,00	0,00	0,00	4.536,24	4.536,24	4.536,24	4.536,24	4.536,24	-4.536,24	0,00%	0,00%
	Productividad	551*/320*/1*	0,00	0,00	0,00	0,00	0,00	0,00	0,00	-4.536,24	0,00%	100,00%
	55101/3231/13301	0,00	0,00	0,00	25.616,25	25.616,25	25.616,25	24.516,25	24.516,25	-27.068,25	0,00%	0,00%
	Productividad del personal adscrito al funcionamiento de los centros docentes	551*/323*/1*	0,00	1.452,00	0,00	0,00	1.100,00	0,00	0,00	-25.616,25	0,00%	95,71%
	55101/3321/13301	0,00	0,00	0,00	2.596,02	2.596,02	2.596,02	2.596,02	2.596,02	-2.841,18	0,00%	0,00%
	Productividad del personal adscrito al servicio de Bibliotecas	551*/332*/1*	0,00	245,16	0,00	0,00	0,00	0,00	0,00	-2.596,02	0,00%	100,00%
	66401/3401/13301	0,00	0,00	0,00	8.720,16	8.720,16	8.720,16	8.720,16	8.720,16	-8.720,16	0,00%	0,00%
	Productividad del personal adscrito al servicio de Deportes	664*/340*/1*	0,00	0,00	0,00	0,00	0,00	0,00	0,00	-8.720,16	0,00%	100,00%
	66401/3411/13301	0,00	0,00	0,00	19.907,28	19.907,28	19.907,28	19.907,28	19.907,28	-19.907,28	0,00%	0,00%
	Productividad del personal adscrito al servicio de Promoción del Deporte	664*/341*/1*	0,00	0,00	0,00	0,00	0,00	0,00	0,00	-19.907,28	0,00%	100,00%
	66401/3421/13301	0,00	0,00	0,00	8.720,16	8.720,16	8.720,16	8.720,16	8.720,16	-8.720,16	0,00%	0,00%
	Productividad del personal adscrito al servicio de Inst. Deportivas	664*/342*/1*	0,00	0,00	0,00	0,00	0,00	0,00	0,00	-8.720,16	0,00%	100,00%
	66101/9242/13301	0,00	0,00	0,00	7.993,26	7.993,26	7.888,65	7.888,65	7.888,65	-7.993,26	0,00%	0,00%
	Productividad del personal adscrito al servicio de Participación Ciudadana	661*/924*/1*	0,00	0,00	0,00	104,61	0,00	0,00	0,00	-7.888,65	0,00%	100,00%
	22201/1502/13301	0,00	7.263,37	7.263,37	29.876,18	29.876,18	29.876,18	24.326,18	24.326,18	-27.312,81	-376,03%	411,33%
	Productividad del personal adscrito al funcionamiento de los Servicios Urbanos	22201*/1*/1*	0,00	4.700,00	0,00	0,00	5.550,00	0,00	0,00	-22.612,81	411,33%	81,42%
	77101/4913/13301	0,00	0,00	0,00	6.357,90	6.357,90	6.357,90	6.357,90	6.357,90	-10.212,90	0,00%	0,00%
	Productividad del personal adscrito al servicio de Gabinete de Comunicación	771*/491*/1*	0,00	3.855,00	0,00	0,00	0,00	0,00	0,00	-6.357,90	0,00%	100,00%
	22201/1711/13301	0,00	560,95	560,95	6.154,65	6.154,65	6.154,65	6.154,65	6.154,65	-5.593,70	-997,18%	1097,18%
	Productividad del personal adscrito al servicio de Parques y Jardines	22201*/1*/1*	0,00	0,00	0,00	0,00	0,00	0,00	0,00	-5.593,70	1097,18%	100,00%
	22201/9331/13301	0,00	0,00	0,00	23.631,12	23.631,12	21.083,05	21.083,05	21.083,05	-23.774,72	0,00%	0,00%
	Productividad del personal adscrito al servicio de Edificios Municipales	22201*/9*/1*	0,00	143,60	0,00	2.548,07	0,00	0,00	0,00	-21.083,05	0,00%	100,00%
	22201/1532/13301	0,00	0,00	0,00	4.543,20	4.543,20	4.543,20	4.543,20	4.543,20	-4.543,20	0,00%	0,00%
	Productividad del personal adscrito al servicio de Vías Públicas	22201*/1*/1*	0,00	0,00	0,00	0,00	0,00	0,00	0,00	-4.543,20	0,00%	100,00%
	22301/4251/13301	0,00	229,23	229,23	3.786,09	3.786,09	3.636,96	3.636,96	3.636,96	-3.556,86	-1551,66%	1586,60%
	Productividad del personal adscrito al servicio de Medio Ambiente	223*/425*/1*	0,00	0,00	0,00	149,13	0,00	0,00	0,00	-3.407,73	1651,66%	100,00%
	66201/2313/13301	0,00	0,00	0,00	18.632,38	18.632,38	18.632,38	18.632,38	18.632,38	-18.632,38	0,00%	0,00%
	Productividad del personal adscrito al servicio de Gestión de los Servicios Sociales	662*/231*/1*	0,00	0,00	0,00	0,00	0,00	0,00	0,00	-18.632,38	0,00%	100,00%



Rem	Código de la Partida	Inicial	Modificación	Actual	A	D	O	P	RP	Saldo	%	%O /Cr
	Descripción	Vinculación	Inc. Rem.	RC Pdt. + ND	A pendiente	D pendiente	O pendiente	P pendiente	Reintegros	Remanente	%Ds/Cr	%RPs/O
	66201/2314/13301	0,00	0,00	0,00	11.514,36	11.514,36	11.514,36	11.514,36	11.514,36	-11.514,36	0,00%	0,00%
	Productividad del personal adscrito al servicio de Dependencia	66201*/2314*/1*	0,00	0,00	0,00	0,00	0,00	0,00	0,00	-11.514,36	0,00%	100,00%
	66201/2315/13301	0,00	0,00	0,00	8.173,20	8.173,20	8.173,20	8.173,20	8.173,20	-8.173,20	0,00%	0,00%
	Productividad del personal adscrito al servicio de Prevención y Tratamiento Adicciones	662*/231*/1*	0,00	0,00	0,00	0,00	0,00	0,00	0,00	-8.173,20	0,00%	100,00%
	44501/9205/13301	0,00	0,00	0,00	8.180,19	8.180,19	8.180,16	8.180,16	8.180,16	-8.180,19	0,00%	0,00%
	Productividad personal de informática	445*/920*/1*	0,00	0,00	0,00	0,03	0,00	0,00	0,00	-8.180,16	0,00%	100,00%
	33101/9311/13301	0,00	0,00	0,00	2.271,60	2.271,60	2.271,60	2.271,60	2.271,60	-2.271,60	0,00%	0,00%
	Productividad del personal adscrito a la Oficina de Presupuestos.	331*/931*/1*	0,00	0,00	0,00	0,00	0,00	0,00	0,00	-2.271,60	0,00%	100,00%
	33101/9322/13301	0,00	0,00	0,00	10.914,00	10.914,00	10.729,50	10.729,50	10.729,50	-10.914,00	0,00%	0,00%
	Productividad del personal adscrito al servicio de Reclamaciones económico-administrativas	331*/932*/1*	0,00	0,00	0,00	184,50	0,00	0,00	0,00	-10.729,50	0,00%	100,00%
	22101/1501/13301	0,00	143,15	143,15	2.364,71	2.364,71	2.271,60	2.271,60	2.271,60	-2.221,56	-1551,91%	1586,87%
	Productividad del personal adscrito al servicio de Vivienda y Urbanismo	221*/150*/1*	0,00	0,00	0,00	93,11	0,00	0,00	0,00	-2.128,45	1651,91%	100,00%
	33201/4301/13301	0,00	0,00	0,00	9.074,00	9.074,00	9.074,00	9.074,00	9.074,00	-9.074,00	0,00%	0,00%
	Horas extraordinarias personal laboral temporal	332*/430*/1*	0,00	0,00	0,00	0,00	0,00	0,00	0,00	-9.074,00	0,00%	100,00%
	22301/1512/13301	0,00	0,00	0,00	7.113,66	7.113,66	7.045,23	7.045,23	7.045,23	-7.113,66	0,00%	0,00%
	Productividad del personal adscrito al servicio de apertura	223*/151*/1*	0,00	0,00	0,00	68,43	0,00	0,00	0,00	-7.045,23	0,00%	100,00%
	44101/9206/13301	0,00	0,00	0,00	2.271,60	2.271,60	2.271,60	2.271,60	2.271,60	-2.271,60	0,00%	0,00%
	Productividad del personal adscrito al servicio de Administración de personal	441*/920*/1*	0,00	0,00	0,00	0,00	0,00	0,00	0,00	-2.271,60	0,00%	100,00%
	44101/9207/13301	0,00	0,00	0,00	4.536,24	4.536,24	4.536,24	4.536,24	4.536,24	-4.536,24	0,00%	0,00%
	Productividad del personal adscrito al servicio de formación de personal	441*/920*/1*	0,00	0,00	0,00	0,00	0,00	0,00	0,00	-4.536,24	0,00%	100,00%
	22601/1521/13301	0,00	0,00	0,00	8.629,50	8.629,50	8.629,50	8.629,50	8.629,50	-8.629,50	0,00%	0,00%
	Productividad del personal adscrito a los servicios de Promoción y Gestión de Vivienda	226*/152*/1*	0,00	0,00	0,00	0,00	0,00	0,00	0,00	-8.629,50	0,00%	100,00%
	33201/4331/13301	0,00	0,00	0,00	4,10	4,10	4,10	4,10	4,10	-4,10	0,00%	0,00%
	Productividad del personal laboral adscrito al servicio de apoyo a PYMES	332*/433*/1*	0,00	0,00	0,00	0,00	0,00	0,00	0,00	-4,10	0,00%	100,00%
	33101/9321/13301	0,00	7,41	7,41	6.671,97	6.671,97	6.671,97	6.671,97	6.671,97	-6.671,97	-90040,08%	90040,08%
	Productividad del personal adscrito al servicio de la Administración Tributaria	331*/932*/1*	0,00	7,41	0,00	0,00	0,00	0,00	7,41	-6.664,56	90040,08%	100,00%
	22101/1514/13301	0,00	0,00	0,00	228,69	228,69	228,69	228,69	228,69	-228,69	0,00%	0,00%
	Productividad del personal adscrito al servicio de Disciplina Urbanística	221*/151*/1*	0,00	0,00	0,00	0,00	0,00	0,00	0,00	-228,69	0,00%	100,00%
	22101/1516/13301	0,00	0,00	0,00	12.709,44	12.709,44	12.709,44	12.709,44	12.709,44	-12.709,44	0,00%	0,00%
	Productividad del personal adscrito a los servicios Tcos. de Urbanismo	221*/151*/1*	0,00	0,00	0,00	0,00	0,00	0,00	0,00	-12.709,44	0,00%	100,00%
	22101/1511/13301	0,00	475,17	475,17	4.536,24	4.536,24	4.536,24	4.536,24	4.536,24	-4.061,07	-854,66%	954,66%
	Productividad del personal adscrito a los servicios jurídicos de Urbanismo	221*/151*/1*	0,00	0,00	0,00	0,00	0,00	0,00	0,00	-4.061,07	954,66%	100,00%
	22501/1331/13301	0,00	0,00	0,00	954,79	954,79	954,79	954,79	954,79	-954,79	0,00%	0,00%
	Productividad del personal adscrito al servicio de Tráfico	225*/133*/1*	0,00	0,00	0,00	0,00	0,00	0,00	0,00	-954,79	0,00%	100,00%
	00303/9342/13301	0,00	0,00	0,00	416,64	416,64	416,64	416,64	416,64	-416,64	0,00%	0,00%
	Productividad del personal adscrito al servicio de Recaudación	003*/934*/1*	0,00	0,00	0,00	0,00	0,00	0,00	0,00	-416,64	0,00%	100,00%
	66301/2318/13301	0,00	0,00	0,00	2.269,96	2.269,96	2.269,96	2.269,96	2.269,96	-2.269,96	0,00%	0,00%
	Productividad del personal adscrito al servicio de la Igualdad de Género	663*/231*/1*	0,00	0,00	0,00	0,00	0,00	0,00	0,00	-2.269,96	0,00%	100,00%
	55101/3371/13301	0,00	0,00	0,00	15.272,04	15.272,04	12.374,23	12.374,23	12.374,23	-15.272,04	0,00%	0,00%
	Productividad del personal adscrito al servicio de Universidad Popular	551*/337*/1*	0,00	0,00	0,00	2.897,81	0,00	0,00	0,00	-12.374,23	0,00%	100,00%
	99101/9201/13301	0,00	0,00	0,00	6.698,28	6.698,28	6.509,76	6.509,76	6.509,76	-6.698,28	0,00%	0,00%



Rem	Código de la Partida	Inicial	Modificación	Actual	A	D	O	P	RP	Saldo	%	%O /Cr
	Descripción	Vinculación	Inc. Rem.	RC Pdt. + ND	A pendiente	D pendiente	O pendiente	P pendiente	Reintegros	Remanente	%Ds/Cr	%RPs/O
	Productividad del personal adscrito al servicio de Gastos de Oficina y Dependencia	991*/920*/1*	0,00	0,00	0,00	188,52	0,00	0,00	0,00	-6.509,76	0,00%	100,00%
	88181/9314/13301	0,00	0,00	0,00	4.064,34	4.064,34	4.064,34	4.064,34	4.064,34	-4.302,24	0,00%	0,00%
	Productividad del personal adscrito al servicio de Oficina de Gestión Urbana Edusi	881*/931*/1*	0,00	237,90	0,00	0,00	0,00	0,00	0,00	-4.064,34	0,00%	100,00%
	55101/3231/13302	0,00	0,00	0,00	22.994,98	22.994,98	22.994,98	22.994,98	22.994,98	-24.768,46	0,00%	0,00%
	Salarios de tramitación / Indemnizaciones	551*/323*/1*	0,00	1.773,48	0,00	0,00	0,00	0,00	0,00	-22.994,98	0,00%	100,00%
	55101/3231/13303	0,00	0,00	0,00	26.601,12	26.601,12	26.600,93	26.600,93	26.600,93	-27.052,68	0,00%	0,00%
	Horas extraordinarias personal laboral temporal	551*/323*/1*	0,00	451,56	0,00	0,19	0,00	0,00	451,54	-26.600,93	0,00%	100,00%
	66201/2313/13303	0,00	0,00	0,00	582,23	582,23	582,23	582,23	582,23	-582,23	0,00%	0,00%
	Horas extraordinarias personal laboral temporal	662*/231*/1*	0,00	0,00	0,00	0,00	0,00	0,00	0,00	-582,23	0,00%	100,00%
	66401/3411/13303	0,00	0,00	0,00	11.663,47	11.663,47	11.663,36	11.663,36	11.663,36	-11.663,47	0,00%	0,00%
	Horas extraordinarias personal laboral temporal	664*/341*/1*	0,00	0,00	0,00	0,11	0,00	0,00	0,00	-11.663,36	0,00%	100,00%
	66101/9242/13303	0,00	0,00	0,00	868,92	868,92	868,92	868,92	868,92	-868,93	0,00%	0,00%
	Horas extraordinarias personal laboral temporal	661*/924*/1*	0,00	0,01	0,00	0,00	0,00	0,00	0,00	-868,92	0,00%	100,00%
	66101/9241/13303	0,00	1.857,20	1.857,20	9.281,39	9.281,39	9.281,30	9.281,30	9.281,30	-7.561,80	-407,16%	499,75%
	Horas extraordinarias personal laboral temporal	661*/924*/1*	0,00	137,61	0,00	0,09	0,00	0,00	137,61	-7.424,10	499,75%	100,00%
	55101/3321/13303	0,00	0,00	0,00	1.057,34	1.057,34	1.057,33	1.057,33	1.057,33	-2.072,51	0,00%	0,00%
	Horas extraordinarias personal laboral temporal	551*/332*/1*	0,00	1.015,17	0,00	0,01	0,00	0,00	0,00	-1.057,33	0,00%	100,00%
	66401/3421/13303	0,00	9.579,68	9.579,68	16.867,39	16.867,39	16.867,39	16.867,39	16.867,39	-7.437,16	-77,63%	176,07%
	Horas extraordinarias personal laboral temporal	664*/342*/1*	0,00	149,45	0,00	0,00	0,00	0,00	0,00	-7.287,71	176,07%	100,00%
	66101/9251/13303	0,00	1.107,36	1.107,36	1.659,64	1.659,64	1.659,64	1.659,64	1.659,64	-552,28	-49,87%	149,87%
	Horas extraordinarias personal laboral temporal	661*/925*/1*	0,00	0,00	0,00	0,00	0,00	0,00	0,00	-552,28	149,87%	100,00%
	22201/1502/13303	0,00	5.559,11	5.559,11	12.299,02	12.299,02	12.298,95	12.298,95	12.298,95	-6.739,91	-121,24%	221,24%
	Horas extraordinarias personal laboral temporal	22201*/1*/1*	0,00	0,00	0,00	0,07	0,00	0,00	0,00	-6.739,84	221,24%	100,00%
	11101/3333/13303	0,00	2.384,46	2.384,46	4.845,02	4.845,02	4.845,02	4.845,02	4.845,02	-2.460,56	-103,19%	203,19%
	Horas extraordinarias personal laboral temporal	111*/333*/1*	0,00	0,00	0,00	0,00	0,00	0,00	0,00	-2.460,56	203,19%	100,00%
	77101/4912/13303	0,00	795,88	795,88	2.242,68	2.242,68	2.172,45	2.172,45	2.172,45	-1.446,80	-181,79%	272,96%
	Horas extraordinarias personal laboral temporal	771*/491*/1*	0,00	0,00	0,00	70,23	0,00	0,00	0,00	-1.376,57	281,79%	100,00%
	77101/4913/13303	0,00	0,00	0,00	0,00	0,00	0,00	0,00	0,00	0,00	0,00%	0,00%
	Horas extraordinarias personal laboral temporal	771*/491*/1*	0,00	0,00	0,00	0,00	0,00	0,00	0,00	0,00	0,00%	0,00%
	44501/9205/13303	0,00	4.423,33	4.423,33	9.083,02	9.083,02	9.082,98	9.082,98	9.082,98	-4.659,69	-105,34%	205,34%
	Horas extras personal de informática	445*/920*/1*	0,00	0,00	0,00	0,04	0,00	0,00	0,00	-4.659,65	205,34%	100,00%
	00201/9122/13303	0,00	0,00	0,00	551,70	551,70	551,70	551,70	551,70	-551,70	0,00%	0,00%
	Horas extraordinarias personal laboral temporal	002*/912*/1*	0,00	0,00	0,00	0,00	0,00	0,00	0,00	-551,70	0,00%	100,00%
	33101/9311/13303	0,00	0,00	0,00	798,52	798,52	798,50	798,50	798,50	-798,52	0,00%	0,00%
	Horas extraordinarias personal laboral temporal	331*/931*/1*	0,00	0,00	0,00	0,02	0,00	0,00	0,00	-798,50	0,00%	100,00%
	33201/4331/13303	0,00	766,73	766,73	766,73	766,73	766,73	766,73	766,73	0,00	0,00%	100,00%
	Horas extraordinarias personal laboral temporal	332*/433*/1*	0,00	0,00	0,00	0,00	0,00	0,00	0,00	0,00	100,00%	100,00%
	66201/2314/13303	0,00	0,00	0,00	1.577,89	1.577,89	1.577,79	1.577,79	1.577,79	-1.577,89	0,00%	0,00%
	Horas extraordinarias personal laboral temporal	66201*/2314*/1*	0,00	0,00	0,00	0,10	0,00	0,00	0,00	-1.577,79	0,00%	100,00%
	00301/9202/13303	0,00	0,00	0,00	860,24	860,24	860,24	860,24	860,24	-860,24	0,00%	0,00%
	Horas extraordinarias personal laboral temporal	003*/920*/1*	0,00	0,00	0,00	0,00	0,00	0,00	0,00	-860,24	0,00%	100,00%
	44101/9206/13303	0,00	0,00	0,00	1.895,31	1.895,31	1.895,27	1.895,27	1.895,27	-1.895,32	0,00%	0,00%
	Horas extraordinarias personal laboral temporal	441*/920*/1*	0,00	0,01	0,00	0,04	0,00	0,00	0,00	-1.895,27	0,00%	100,00%
	44101/9207/13303	0,00	0,00	0,00	1.257,30	1.257,30	1.257,30	1.257,30	1.257,30	-1.257,30	0,00%	0,00%



Rem	Código de la Partida	Inicial	Modificación	Actual	A	D	O	P	RP	Saldo	%	%O /Cr
	Descripción	Vinculación	Inc. Rem.	RC Pdt. + ND	A pendiente	D pendiente	O pendiente	P pendiente	Reintegros	Remanente	%Ds/Cr	%RPs/O
	Horas extraordinarias personal laboral temporal	441*/920*/1*	0,00	0,00	0,00	0,00	0,00	0,00	0,00	-1.257,30	0,00%	100,00%
	33101/9321/13303	0,00	0,00	0,00	129,50	129,50	129,48	129,48	129,48	-129,50	0,00%	0,00%
	Horas extraordinarias personal laboral temporal	331*/932*/1*	0,00	0,00	0,00	0,02	0,00	0,00	0,00	-129,48	0,00%	100,00%
	55101/3201/13303	0,00	5.174,11	5.174,11	5.173,67	5.173,67	5.173,67	5.173,67	5.173,67	-5.173,67	-99,99%	99,99%
	Horas extradel personal adscrito al servicio de Educación.	551*/320*/1*	0,00	5.174,11	0,00	0,00	0,00	0,00	0,00	0,44	99,99%	100,00%
	33201/4301/13303	0,00	0,00	0,00	3.997,62	3.997,62	3.997,62	3.997,62	3.997,62	-3.997,62	0,00%	0,00%
	Horas extraordinarias personal laboral temporal	332*/430*/1*	0,00	0,00	0,00	0,00	0,00	0,00	0,00	-3.997,62	0,00%	100,00%
	33201/4332/13303	0,00	0,00	0,00	0,00	0,00	0,00	0,00	0,00	0,00	0,00%	0,00%
	Horas extraordinarias personal laboral temporal	332*/433*/1*	0,00	0,00	0,00	0,00	0,00	0,00	0,00	0,00	0,00%	0,00%
	99101/9201/13303	0,00	0,00	0,00	7.572,25	7.572,25	7.572,11	7.572,11	7.572,11	-7.572,25	0,00%	0,00%
	Horas extraordinarias personal laboral temporal	991*/920*/1*	0,00	0,00	0,00	0,14	0,00	0,00	0,00	-7.572,11	0,00%	100,00%
	88181/9314/13303	0,00	0,00	0,00	4.419,22	4.419,22	4.419,21	4.419,21	4.419,21	-4.419,22	0,00%	0,00%
	Horas extraordinarias personal laboral temporal	881*/931*/1*	0,00	0,00	0,00	0,01	0,00	0,00	0,00	-4.419,21	0,00%	100,00%
	22501/1331/13303	0,00	0,00	0,00	397,60	397,60	397,60	397,60	397,60	-397,60	0,00%	0,00%
	Horas extraordinarias personal laboral temporal	225*/133*/1*	0,00	0,00	0,00	0,00	0,00	0,00	0,00	-397,60	0,00%	100,00%
	22201/9331/13303	0,00	0,00	0,00	11.619,91	11.619,91	11.619,80	11.619,80	11.619,80	-11.752,61	0,00%	0,00%
	Horas extraordinarias personal laboral temporal	22201*/9*/1*	0,00	132,70	0,00	0,11	0,00	0,00	132,70	-11.619,80	0,00%	100,00%
	22301/4251/13303	0,00	1.999,58	1.999,58	3.840,23	3.840,23	3.840,21	3.840,21	3.840,21	-1.840,65	-92,05%	192,05%
	Horas extraordinarias personal laboral temporal	223*/425*/1*	0,00	0,00	0,00	0,02	0,00	0,00	0,00	-1.840,63	192,05%	100,00%
	66401/3401/13303	0,00	0,00	0,00	7.348,46	7.348,46	7.348,44	7.348,44	7.348,44	-7.348,46	0,00%	0,00%
	Horas extraordinarias personal laboral temporal	664*/340*/1*	0,00	0,00	0,00	0,02	0,00	0,00	0,00	-7.348,44	0,00%	100,00%
	44101/2111/137	19.798,98	0,00	19.798,98	5.542,73	5.542,73	5.542,73	0,00	0,00	14.256,25	72,00%	28,00%
	contrubuciones a planes y fondos de pensiones de personal laboral	44101*/2111*/1*	0,00	0,00	0,00	0,00	5.542,73	0,00	0,00	14.256,25	28,00%	0,00%
	33101/9311/150	10.593,72	688,62	11.282,34	5.502,24	5.502,24	5.502,24	5.502,24	5.502,24	5.780,10	51,23%	48,77%
	Productividad del Personal Funcionario adscrito a la Oficina de Presupuestos	33101*/9311*/150*	0,00	0,00	0,00	0,00	0,00	0,00	0,00	5.780,10	48,77%	100,00%
	66201/2313/150	5.285,88	0,00	5.285,88	3.243,09	3.243,09	3.243,09	3.243,09	3.243,09	2.042,79	38,65%	61,35%
	Productividad del personal Funcionario adscrito a Servicios Sociales Comunitarios	66201*/2313*/150*	0,00	0,00	0,00	0,00	0,00	0,00	0,00	2.042,79	61,35%	100,00%
	66201/2314/150	4.245,48	0,00	4.245,48	0,00	0,00	0,00	0,00	0,00	4.245,48	100,00%	0,00%
	Productividad del personal Funcionario de Servicios a personas dependientes	66201*/2314*/150*	0,00	0,00	0,00	0,00	0,00	0,00	0,00	4.245,48	0,00%	0,00%
	66101/9241/150	20.881,56	0,00	20.881,56	7.508,10	7.508,10	6.648,36	6.648,36	6.648,36	13.373,46	64,04%	31,84%
	Productividad del personal Funcionario adscrito al servicio de Distritos	66101*/9241*/150*	0,00	0,00	0,00	859,74	0,00	0,00	278,28	14.233,20	35,96%	100,00%
	00301/9208/150	6.369,84	0,00	6.369,84	6.361,92	6.361,92	6.361,92	6.361,92	6.361,92	7,92	0,12%	99,88%
	Productividad del Personal Funcionario adscrito al servicio de Archivo	00301*/9208*/150*	0,00	0,00	0,00	0,00	0,00	0,00	0,00	7,92	99,88%	100,00%
	22101/1511/150	10.050,96	0,00	10.050,96	5.502,24	5.502,24	5.502,24	5.502,24	5.502,24	4.548,72	45,26%	54,74%
	Productividad del Personal Funcionario adscrito a Servicios Jurídicos de Urbanismo	22101*/1511*/150*	0,00	0,00	0,00	0,00	0,00	0,00	0,00	4.548,72	54,74%	100,00%
	22301/1512/150	15.214,08	1.100,00	16.314,08	10.069,41	10.069,41	10.069,41	8.969,41	8.969,41	6.244,67	38,28%	61,72%
	Productividad del Personal Funcionario adscrito al servicio de Apertura	22301*/1512*/150*	0,00	0,00	0,00	0,00	1.100,00	0,00	0,00	6.244,67	61,72%	89,08%
	33201/4331/150	6.816,24	0,00	6.816,24	0,00	0,00	0,00	0,00	0,00	6.816,24	100,00%	0,00%
	Productividad del personal Funcionario adscrito al servicio de apoyo a PYMES	33201*/4331*/150*	0,00	0,00	0,00	0,00	0,00	0,00	0,00	6.816,24	0,00%	0,00%
	22201/1502/150	51.465,24	-13.216,26	38.248,98	36.401,79	36.401,79	36.401,79	35.301,79	35.301,79	274,31	0,72%	95,17%
	Productividad del personal Funcionario adscrito a Servicios Urbanos	22201*/1502*/150*	0,00	1.572,88	0,00	0,00	1.100,00	0,00	0,00	1.847,19	69,25%	96,98%





Rem	Código de la Partida	Inicial	Modificación	Actual	A	D	O	P	RP	Saldo	%	%O /Cr
	Descripción	Vinculación	Inc. Rem.	RC Pdt. + ND	A pendiente	D pendiente	O pendiente	P pendiente	Reintegros	Remanente	%Ds/Cr	%RPs/O
	22501/1331/150	3.597,24	3.242,70	6.839,94	6.839,94	6.839,94	6.839,94	4.739,94	4.739,94	0,00	0,00%	100,00%
	Productividad del personal Funcionario adscrito al servicio de Ordenación del Tráfico	22501*/1331*/150*	0,00	0,00	0,00	0,00	2.100,00	0,00	0,00	0,00	100,00%	69,30%
	44101/9206/150	27.096,00	0,00	27.096,00	23.841,59	23.841,59	23.841,59	23.841,59	23.841,59	3.254,41	12,01%	87,99%
	Productividad del Personal Funcionario adscrito a la Administración de Personal	44101*/9206*/150*	0,00	0,00	0,00	0,00	0,00	0,00	0,00	3.254,41	87,99%	100,00%
	55101/3321/150	18.121,68	1.005,87	19.127,55	13.722,90	13.722,90	13.722,90	13.722,90	13.722,90	5.404,65	28,26%	71,74%
	Productividad del personal Funcionario adscrito al servicio de Bibliotecas	55101*/3321*/150*	0,00	0,00	0,00	0,00	0,00	0,00	0,00	5.404,65	71,74%	100,00%
	33101/9322/150	9.717,36	0,00	9.717,36	4.133,13	4.133,13	4.133,13	4.133,13	4.133,13	5.584,23	57,47%	42,53%
	Productividad del Personal Funcionario adscrito al servicio de Reclamaciones económico-administrati.	33101*/9322*/150*	0,00	0,00	0,00	0,00	0,00	0,00	0,00	5.584,23	42,53%	100,00%
	55101/3231/150	2.274,48	0,00	2.274,48	0,00	0,00	0,00	0,00	0,00	2.274,48	100,00%	0,00%
	Productividad del personal Funcionario adscrito al servicio de funcionamiento de Centros Docentes	55101*/3231*/150*	0,00	0,00	0,00	0,00	0,00	0,00	0,00	2.274,48	0,00%	0,00%
	44101/9221/150	3.011,52	349,20	3.360,72	3.360,72	3.360,72	3.360,72	3.360,72	3.360,72	0,00	0,00%	100,00%
	Productividad del personal Funcionario de Coordinación y Organización Interna	44101*/9221*/150*	0,00	0,00	0,00	0,00	0,00	0,00	0,00	0,00	100,00%	100,00%
	44401/1321/150	262.592,16	78.000,00	340.592,16	318.314,39	318.314,39	318.314,39	240.314,39	240.314,39	22.277,77	6,54%	93,46%
	Productividad del personal Funcionario adscrito al servicio de la Policía Local	44401*/1321*/150*	0,00	0,00	0,00	0,00	78.000,00	0,00	0,00	22.277,77	93,46%	75,50%
	33201/4301/150	0,00	0,00	0,00	0,00	0,00	0,00	0,00	0,00	0,00	0,00%	0,00%
	Productividad del personal Funcionario adscrito a la Administración General de Comercio	33201*/4301*/150*	0,00	0,00	0,00	0,00	0,00	0,00	0,00	0,00	0,00%	0,00%
	66101/9242/150	6.653,04	0,00	6.653,04	2.995,89	2.995,89	2.995,89	2.995,89	2.995,89	3.657,15	54,97%	45,03%
	Productividad del Personal Funcionario adscrito al servicio de Participación Ciudadana	66101*/9242*/150*	0,00	0,00	0,00	0,00	0,00	0,00	0,00	3.657,15	45,03%	100,00%
	66101/9251/150	14.655,84	0,00	14.655,84	10.565,04	10.565,04	10.565,04	10.565,04	10.565,04	4.090,80	27,91%	72,09%
	Productividad del Personal Funcionario adscrito al servicio de Atención a la Ciudadanía	66101*/9251*/150*	0,00	0,00	0,00	0,00	0,00	0,00	0,00	4.090,80	72,09%	100,00%
	66201/2317/150	3.641,52	12.126,16	15.767,68	10.915,32	10.915,32	10.915,32	10.915,32	10.915,32	3.641,52	23,09%	69,23%
	Productividad de Funcionario del servicio de Intervención en ZNTS	66201*/2317*/150*	0,00	1.210,84	0,00	0,00	0,00	0,00	0,00	4.852,36	69,23%	100,00%
	88181/9314/150	9.181,44	0,00	9.181,44	148,56	148,56	148,56	148,56	148,56	9.032,88	98,38%	1,62%
	Productividad del personal Funcionario adscrito a la Oficina de Gestión de Fondo Europeos	88181*/9314*/150*	0,00	0,00	0,00	0,00	0,00	0,00	0,00	9.032,88	1,62%	100,00%
	00301/9202/150	28.483,08	3.191,95	31.675,03	25.726,62	25.726,62	25.726,62	23.776,62	23.776,62	5.948,41	18,78%	81,22%
	Productividad del personal Funcionario adscrito al servicio de Secretaría	00301*/9202*/150*	0,00	0,00	0,00	0,00	1.950,00	0,00	0,00	5.948,41	81,22%	92,42%
	00303/9341/150	14.248,92	1.039,94	15.288,86	12.575,76	12.575,76	12.575,76	12.575,76	12.575,76	2.326,70	15,22%	82,25%
	Productividad del personal Funcionario adscrito al servicio de Gestión de Tesorería	00303*/9341*/150*	0,00	386,40	0,00	0,00	0,00	0,00	0,00	2.713,10	82,25%	100,00%
	22201/1711/150	2.364,60	0,00	2.364,60	768,96	768,96	245,71	245,71	245,71	1.595,64	67,48%	10,39%
	Productividad del Personal Funcionario adscrito al servicio de Parque Público	22201*/1711*/150*	0,00	0,00	0,00	523,25	0,00	0,00	0,00	2.118,89	32,52%	100,00%
	22601/1521/150	2.274,48	-298,14	1.976,34	0,00	0,00	0,00	0,00	0,00	1.976,34	100,00%	0,00%
	Productividad del personal Funcionario adscrito al servicio de Vivienda de Protección Pública	22601*/1521*/150*	0,00	0,00	0,00	0,00	0,00	0,00	0,00	1.976,34	0,00%	0,00%
	44501/9205/150	12.920,76	0,00	12.920,76	4.724,40	4.724,40	4.724,40	4.724,40	4.724,40	8.196,36	63,44%	36,56%
	Productividad del personal Funcionario adscrito al servicio de Informática	44501*/9205*/150*	0,00	0,00	0,00	0,00	0,00	0,00	0,00	8.196,36	36,56%	100,00%
	55101/3201/150	5.376,72	2.978,00	8.354,72	8.347,82	8.347,82	8.347,82	5.369,82	5.369,82	6,90	0,08%	99,92%



Rem	Código de la Partida	Inicial	Modificación	Actual	A	D	O	P	RP	Saldo	%	%O /Cr
	Descripción	Vinculación	Inc. Rem.	RC Pdt. + ND	A pendiente	D pendiente	O pendiente	P pendiente	Reintegros	Remanente	%Ds/Cr	%RPs/O
	Productividad del personal adscrito a la Administración General de Educación	55101*/3201*/150*	0,00	0,00	0,00	0,00	2.978,00	0,00	0,00	6,90	99,92%	64,33%
	00201/9122/150	8.281,08	0,00	8.281,08	2.362,20	2.362,20	2.362,20	2.362,20	2.362,20	5.918,88	71,47%	28,53%
	Productividad del Personal Funcionario adscrito al servicio de Alcaldía	00201*/9122*/150*	0,00	0,00	0,00	0,00	0,00	0,00	0,00	5.918,88	28,53%	100,00%
	22101/1516/150	28.772,88	-7.271,83	21.501,05	13.903,05	13.903,05	13.903,05	13.903,05	13.903,05	7.598,00	35,34%	64,66%
	Productividad del personal Funcionario adscrito al Servicio Técnico del Territorio y Urbanismo	22101*/1516*/150*	0,00	0,00	0,00	0,00	0,00	0,00	0,00	7.598,00	48,32%	100,00%
	22301/4251/150	3.641,52	0,00	3.641,52	0,00	0,00	0,00	0,00	0,00	3.641,52	100,00%	0,00%
	Productividad del personal Funcionario adscrito al servicio de Plan Energético Municipal	22301*/4251*/150*	0,00	0,00	0,00	0,00	0,00	0,00	0,00	3.641,52	0,00%	0,00%
	33501/3381/150	4.541,88	0,00	4.541,88	0,00	0,00	0,00	0,00	0,00	4.541,88	100,00%	0,00%
	Productividad del personal Funcionario adscrito al servicio de Fiestas Mayores	33501*/3381*/150*	0,00	0,00	0,00	0,00	0,00	0,00	0,00	4.541,88	0,00%	0,00%
	44401/1361/150	85.146,36	35.200,00	120.346,36	115.645,57	115.645,57	115.645,57	80.845,57	80.845,57	4.059,95	3,37%	96,09%
	Productividad del personal Funcionario adscrito al servicio de Extinción de Incendios	44401*/1361*/150*	0,00	640,84	0,00	0,00	34.800,00	0,00	0,00	4.700,79	96,09%	69,91%
	66401/3401/150	0,00	2.631,18	2.631,18	0,00	0,00	0,00	0,00	0,00	2.631,18	100,00%	0,00%
	Productividad del personal Funcionario adscrito a la Administración General de Deportes	66401*/3401*/150*	0,00	0,00	0,00	0,00	0,00	0,00	0,00	2.631,18	0,00%	0,00%
	00302/9312/150	25.010,64	0,00	25.010,64	21.355,38	21.355,38	21.355,38	21.355,38	21.355,38	3.655,26	14,61%	85,39%
	Productividad del Personal Funcionario adscrito al servicio de Control Interno y Contabilidad	00302*/9312*/150*	0,00	0,00	0,00	0,00	0,00	0,00	0,00	3.655,26	85,39%	100,00%
	22101/1501/150	11.843,16	274,50	12.117,66	12.117,66	12.117,66	11.681,25	11.681,25	11.681,25	0,00	0,00%	96,40%
	Productividad del personal Funcionario adscrito al servicio de Vivienda y Urbanismo	22101*/1501*/150*	0,00	0,00	0,00	436,41	0,00	0,00	0,00	436,41	100,00%	100,00%
	22101/1514/150	16.523,64	1.730,75	18.254,39	11.774,27	11.774,27	11.774,27	10.674,27	10.674,27	6.480,12	35,50%	64,50%
	Productividad del personal Funcionario adscrito al servicio de Disciplina Urbanística	22101*/1514*/150*	0,00	0,00	0,00	0,00	1.100,00	0,00	0,00	6.480,12	64,50%	90,66%
	33101/9321/150	24.615,60	1.200,00	25.815,60	21.435,86	21.435,86	21.435,86	20.235,86	20.235,86	4.379,74	16,97%	83,03%
	Productividad del Personal Funcionario adscrito a la Administración Tributaria	33101*/9321*/150*	0,00	0,00	0,00	0,00	1.200,00	0,00	0,00	4.379,74	83,03%	94,40%
	44101/9207/150	4.541,88	0,00	4.541,88	0,00	0,00	0,00	0,00	0,00	4.541,88	100,00%	0,00%
	Productividad de personal Funcionario adscrito al servicio de Formación de Personal	44101*/9207*/150*	0,00	0,00	0,00	0,00	0,00	0,00	0,00	4.541,88	0,00%	0,00%
	33301/2411/150	0,00	0,00	0,00	0,00	0,00	0,00	0,00	0,00	0,00	0,00%	0,00%
	Productividad del personal Funcionario adscrito a la Administración General de Servicios de Empleo	33301*/2411*/150*	0,00	0,00	0,00	0,00	0,00	0,00	0,00	0,00	0,00%	0,00%
	55101/3371/150	0,00	3.353,93	3.353,93	3.243,09	3.243,09	3.243,09	3.243,09	3.243,09	110,84	3,30%	96,70%
	Productividad del personal Funcionario adscrito al la Universidad Popular	55101*/3371*/150*	0,00	0,00	0,00	0,00	0,00	0,00	0,00	110,84	96,70%	100,00%
	33301/2415/150	0,00	14.530,08	14.530,08	7.265,04	7.265,04	7.265,04	7.265,04	7.265,04	7.265,04	50,00%	50,00%
	Productividad personal funcionario A2	33301*/2415*/150*	0,00	0,00	0,00	0,00	0,00	0,00	0,00	7.265,04	50,00%	100,00%
	00303/9342/150	15.304,68	0,00	15.304,68	2.367,98	2.367,98	2.367,98	2.367,98	2.367,98	12.936,70	84,53%	15,47%
	Productividad del Personal Funcionario adscrito al servicio de Recaudación	00303*/9342*/150*	0,00	0,00	0,00	0,00	0,00	0,00	0,00	12.936,70	15,47%	100,00%
	99101/9201/150	8.774,28	0,00	8.774,28	2.253,36	2.253,36	2.253,36	2.253,36	2.253,36	6.520,92	74,32%	25,68%
	Productividad del personal Funcionario adscrito a Gastos de Oficina y Dependencias Generales	99101*/9201*/150*	0,00	0,00	0,00	0,00	0,00	0,00	0,00	6.520,92	25,68%	100,00%
	33101/9204/150	20.912,40	0,00	20.912,40	16.712,82	16.712,82	16.712,82	16.712,82	16.712,82	4.199,58	20,08%	79,92%
	Productividad del personal Funcionario adscrito al servicio de Contratación	33101*/9204*/150*	0,00	0,00	0,00	0,00	0,00	0,00	0,00	4.199,58	79,92%	100,00%



Rem	Código de la Partida	Inicial	Modificación	Actual	A	D	O	P	RP	Saldo	%	%O /Cr
	Descripción	Vinculación	Inc. Rem.	RC Pdt. + ND	A pendiente	D pendiente	O pendiente	P pendiente	Reintegros	Remanente	%Ds/Cr	%RPs/O
	33101/9231/150	5.376,72	0,00	5.376,72	0,00	0,00	0,00	0,00	0,00	5.376,72	100,00%	0,00%
Productividad del Personal Funcionario adscrito al servicio de Gestión del Padrón	33101*/9231*/150*		0,00	0,00	0,00	0,00	0,00	0,00	0,00	5.376,72	0,00%	0,00%
	66401/3401/151	240,32	0,00	240,32	0,00	0,00	0,00	0,00	0,00	240,32	100,00%	0,00%
Gratificaciones a personal Laboral Fijo adscrito a Administración General de Deportes	66401*/3401*/151*		0,00	0,00	0,00	0,00	0,00	0,00	0,00	240,32	0,00%	0,00%
	22201/1711/151	269,40	0,00	269,40	0,00	0,00	0,00	0,00	0,00	37,73	14,01%	0,00%
Gratificaciones al personal Funcionario adscrito al servicio de Parque Público	22201*/1711*/151*		0,00	231,67	0,00	0,00	0,00	0,00	0,00	269,40	0,00%	0,00%
	66101/9242/151	871,51	543,28	1.414,79	703,09	703,09	703,09	703,09	703,09	0,00	0,00%	49,70%
Gratificaciones a personal Laboral Fijo adscrito al servicio de Participación Ciudadana	66101*/9242*/151*		0,00	711,70	0,00	0,00	0,00	0,00	0,00	711,70	49,70%	100,00%
	00301/9202/151	2.234,96	496,08	2.731,04	1.040,28	1.040,28	1.040,28	1.040,28	1.040,28	0,00	0,00%	38,09%
Gratificaciones al personal Funcionario adscrito a la Secretaría General	00301*/9202*/151*		0,00	1.690,76	0,00	0,00	0,00	0,00	0,00	1.690,76	14,77%	100,00%
	00301/9208/151	654,26	0,00	654,26	0,00	0,00	0,00	0,00	0,00	70,85	10,83%	0,00%
Gratificaciones al personal Funcionario adscrito al servicio de Archivo	00301*/9208*/151*		0,00	583,41	0,00	0,00	0,00	0,00	0,00	654,26	0,00%	0,00%
	00303/9342/151	1.595,35	-768,88	826,47	0,00	0,00	0,00	0,00	0,00	110,96	13,43%	0,00%
Gratificaciones al personal Funcionario adscrito al servicio de Recaudación	00303*/9342*/151*		0,00	715,51	0,00	0,00	0,00	0,00	0,00	826,47	0,00%	0,00%
	33101/9321/151	2.653,07	843,72	3.496,79	3.015,92	3.015,92	3.015,87	3.015,87	3.015,87	480,87	13,75%	86,25%
Gratificaciones al personal Funcionario adscrito a la Administración Tributaria	33101*/9321*/151*		0,00	0,00	0,00	0,05	0,00	0,00	0,00	480,92	86,25%	100,00%
	44401/1361/151	470.207,47	-97.502,22	372.705,25	364.679,87	364.679,87	364.679,83	364.679,83	364.679,83	8.025,38	2,15%	97,85%
Gratificaciones al personal Funcionario adscrito al servicio de Extinción de Incendios	44401*/1361*/151*		0,00	0,00	0,00	0,04	0,00	0,00	0,00	8.025,42	58,79%	100,00%
	33201/4331/151	776,37	-776,37	0,00	0,00	0,00	0,00	0,00	0,00	0,00	0,00%	0,00%
Gratificaciones al personal Funcionario adscrito al servicio de apoyo a PYMES	33201*/4331*/151*		0,00	0,00	0,00	0,00	0,00	0,00	0,00	0,00	0,00%	0,00%
	44101/9221/151	297,12	0,00	297,12	0,00	0,00	0,00	0,00	0,00	10,58	3,56%	0,00%
Gratificaciones al personal Funcionario adscrito al servicio de Coordinación y Organización Interna	44101*/9221*/151*		0,00	286,54	0,00	0,00	0,00	0,00	0,00	297,12	0,00%	0,00%
	55101/3201/151	524,34	5.971,46	6.495,80	4.736,90	4.736,90	4.736,90	4.736,90	4.736,90	0,00	0,00%	72,92%
Gratificaciones al personal Funcionario adscrito al servicio de Administración de Educación	55101*/3201*/151*		0,00	1.758,90	0,00	0,00	0,00	0,00	0,00	1.758,90	72,92%	100,00%
	44501/9205/151	861,83	197,29	1.059,12	467,38	467,38	467,38	467,38	467,38	99,33	9,38%	44,13%
Gratificaciones al personal Funcionario adscrito al servicio de Informática	44501*/9205*/151*		0,00	492,41	0,00	0,00	0,00	0,00	0,00	591,74	44,13%	100,00%
	55101/3231/151	221,25	0,00	221,25	0,00	0,00	0,00	0,00	0,00	8,76	3,96%	0,00%
Gratificaciones al personal Funcionario adscrito al servicio de funcionamiento de Centros Docentes	55101*/3231*/151*		0,00	212,49	0,00	0,00	0,00	0,00	0,00	221,25	0,00%	0,00%
	66201/2317/151	356,51	0,00	356,51	0,00	0,00	0,00	0,00	0,00	34,59	9,70%	0,00%
Gratificaciones del personal de intervención en zonas con necesidad de transformación social	66201*/2317*/151*		0,00	321,92	0,00	0,00	0,00	0,00	0,00	356,51	0,00%	0,00%
	66101/9251/151	991,19	1.289,88	2.281,07	1.786,89	1.786,89	1.786,89	1.786,89	1.786,89	0,00	0,00%	78,34%
Gratificaciones al personal Funcionario adscrito al servicio de Atención a la Ciudadanía	66101*/9251*/151*		0,00	494,18	0,00	0,00	0,00	0,00	0,00	494,18	78,34%	100,00%
	00303/9341/151	1.684,68	0,00	1.684,68	0,00	0,00	0,00	0,00	0,00	271,66	16,13%	0,00%
Gratificaciones al personal Funcionario adscrito al servicio de Gestión de Tesorería	00303*/9341*/151*		0,00	1.413,02	0,00	0,00	0,00	0,00	0,00	1.684,68	0,00%	0,00%
	22101/1501/151	1.207,19	182,73	1.389,92	0,00	0,00	0,00	0,00	0,00	0,00	0,00%	0,00%



Rem	Código de la Partida	Inicial	Modificación	Actual	A	D	O	P	RP	Saldo	%	%O /Cr
	Descripción	Vinculación	Inc. Rem.	RC Pdt. + ND	A pendiente	D pendiente	O pendiente	P pendiente	Reintegros	Remanente	%Ds/Cr	%RPs/O
	Gratificaciones al personal Funcionario adscrito al servicio de Vivienda y Urbanismo	22101*/1501*/151*	0,00	1.389,92	0,00	0,00	0,00	0,00	0,00	1.389,92	0,00%	0,00%
	22601/1521/151	234,36	28,56	262,92	0,00	0,00	0,00	0,00	0,00	0,00	0,00%	0,00%
	Gratificaciones al personal Funcionario adscrito al servicio de Vivienda de Protección Pública	22601*/1521*/151*	0,00	262,92	0,00	0,00	0,00	0,00	0,00	262,92	0,00%	0,00%
	33101/9322/151	705,39	-705,39	0,00	0,00	0,00	0,00	0,00	0,00	0,00	0,00%	0,00%
	Gratificaciones al personal Funcionario adscrito a Reclamaciones económico-administrativas	33101*/9322*/151*	0,00	0,00	0,00	0,00	0,00	0,00	0,00	0,00	0,00%	0,00%
	44101/9206/151	1.919,50	1.038,66	2.958,16	572,19	572,19	572,16	572,16	572,16	462,61	15,64%	19,34%
	Gratificaciones al personal Funcionario adscrito a la Administración de Personal	44101*/9206*/151*	0,00	1.923,36	0,00	0,03	0,00	0,00	0,00	2.386,00	19,34%	100,00%
	88181/9314/151	1.016,69	-744,71	271,98	271,98	271,98	271,98	271,98	271,98	0,00	0,00%	100,00%
	Gratificaciones del personal Funcionario adscrito a la Oficina de Gestión de Fondo Europeos	88181*/9314*/151*	0,00	0,00	0,00	0,00	0,00	0,00	0,00	0,00	21,11%	100,00%
	99101/9201/151	873,17	5.347,46	6.220,63	3.806,23	3.806,23	3.806,21	3.806,21	3.806,21	0,00	0,00%	61,19%
	Gratificaciones al personal Funcionario adscrito a Gastos de Oficina y Dependencias Generales	99101*/9201*/151*	0,00	2.414,40	0,00	0,02	0,00	0,00	0,00	2.414,42	36,24%	100,00%
	00201/9122/151	1.385,34	555,52	1.940,86	1.192,20	1.192,20	1.192,20	1.192,20	1.192,20	0,00	0,00%	61,43%
	Gratificaciones al personal Funcionario adscrito al Gabinete de Alcaldía	00201*/9122*/151*	0,00	748,66	0,00	0,00	0,00	0,00	0,00	748,66	61,43%	100,00%
	22301/4251/151	356,51	0,00	356,51	0,00	0,00	0,00	0,00	0,00	30,96	8,68%	0,00%
	Gratificaciones al personal adscrito al servicio de Plan Energético Municipal	22301*/4251*/151*	0,00	325,55	0,00	0,00	0,00	0,00	0,00	356,51	0,00%	0,00%
	33101/9204/151	3.949,76	-2.390,74	1.559,02	0,00	0,00	0,00	0,00	0,00	0,00	0,00%	0,00%
	Gratificaciones al personal Funcionario adscrito al servicio de Contratación	33101*/9204*/151*	0,00	1.559,02	0,00	0,00	0,00	0,00	0,00	1.559,02	0,00%	0,00%
	33101/9231/151	537,44	0,00	537,44	0,00	0,00	0,00	0,00	0,00	39,68	7,38%	0,00%
	Gratificaciones al personal Funcionario adscrito al servicio de Gestión del Padrón	33101*/9231*/151*	0,00	497,76	0,00	0,00	0,00	0,00	0,00	537,44	0,00%	0,00%
	33101/9311/151	10.538,63	-6.246,34	4.292,29	3.288,77	3.288,77	3.288,75	3.288,75	3.288,75	0,00	0,00%	76,62%
	Gratificaciones al personal Funcionario adscrito a la Oficina de Presupuestos	33101*/9311*/151*	0,00	1.003,52	0,00	0,02	0,00	0,00	0,00	1.003,54	28,49%	100,00%
	66201/2313/151	531,48	0,00	531,48	0,00	0,00	0,00	0,00	0,00	65,66	12,35%	0,00%
	Gratificaciones al personal Funcionario adscrito a Servicios Sociales Comunitarios	66201*/2313*/151*	0,00	465,82	0,00	0,00	0,00	0,00	0,00	531,48	0,00%	0,00%
	66201/2314/151	437,48	0,00	437,48	0,00	0,00	0,00	0,00	0,00	28,04	6,41%	0,00%
	Gratificaciones del personal de Servicios a personas dependientes	66201*/2314*/151*	0,00	409,44	0,00	0,00	0,00	0,00	0,00	437,48	0,00%	0,00%
	22301/1512/151	1.697,83	1.714,79	3.412,62	2.632,00	2.632,00	2.632,00	2.632,00	2.632,00	0,00	0,00%	77,13%
	Gratificaciones al personal Funcionario adscrito al servicio de Apertura	22301*/1512*/151*	0,00	780,62	0,00	0,00	0,00	0,00	0,00	780,62	77,13%	100,00%
	22501/1331/151	2.903,86	1.702,04	4.605,90	4.368,55	4.368,55	4.368,55	4.368,55	4.368,55	237,35	5,15%	94,85%
	Gratificaciones al personal Funcionario adscrito al servicio de Tráfico	22501*/1331*/151*	0,00	0,00	0,00	0,00	0,00	0,00	0,00	237,35	84,46%	100,00%
	33501/3381/151	528,90	135,45	664,35	0,00	0,00	0,00	0,00	0,00	0,00	0,00%	0,00%
	Gratificaciones al personal Funcionario adscrito al servicio de Fiestas Mayores	33501*/3381*/151*	0,00	664,35	0,00	0,00	0,00	0,00	0,00	664,35	0,00%	0,00%
	33301/2411/151	0,00	318,29	318,29	0,00	0,00	0,00	0,00	0,00	0,00	0,00%	0,00%
	Gratificaciones al personal Funcionario adscrito al servicio de Empleo	33301*/2411*/151*	0,00	318,29	0,00	0,00	0,00	0,00	0,00	318,29	0,00%	0,00%
	55101/3371/151	0,00	5.121,02	5.121,02	5.121,02	5.121,02	5.120,98	5.120,98	5.120,98	0,00	0,00%	100,00%
	Gratificaciones al personal Funcionario adscrito al servicio de Universidad Popular	55101*/3371*/151*	0,00	0,00	0,00	0,04	0,00	0,00	0,00	0,04	100,00%	100,00%
	44101/9207/151	542,01	0,00	542,01	0,00	0,00	0,00	0,00	0,00	112,42	20,74%	0,00%



Rem	Código de la Partida	Inicial	Modificación	Actual	A	D	O	P	RP	Saldo	%	%O /Cr
	Descripción	Vinculación	Inc. Rem.	RC Pdt. + ND	A pendiente	D pendiente	O pendiente	P pendiente	Reintegros	Remanente	%Ds/Cr	%RPs/O
	Gratificaciones al personal Funcionario adscrito al servicio de Formación de Personal	44101*/9207*/151*	0,00	429,59	0,00	0,00	0,00	0,00	0,00	542,01	0,00%	0,00%
	44401/1321/151	121.584,47	76.902,27	198.486,74	197.308,61	197.308,61	196.911,25	196.911,25	196.911,25	1.178,13	0,59%	99,21%
	Gratificaciones al personal Funcionario adscrito al servicio de Policía Local	44401*/1321*/151*	0,00	0,00	0,00	397,36	0,00	0,00	0,00	1.575,49	58,77%	100,00%
	55101/3321/151	1.786,62	406,03	2.192,65	524,88	524,88	524,88	524,88	524,88	0,00	0,00%	23,94%
	Gratificaciones al personal Funcionario adscrito al servicio de Bibliotecas	55101*/3321*/151*	0,00	1.667,77	0,00	0,00	0,00	0,00	0,00	1.667,77	23,94%	100,00%
	66101/9241/151	2.306,59	0,00	2.306,59	1.769,96	1.769,96	1.769,96	1.769,96	1.769,96	44,22	1,92%	76,73%
	Gratificaciones al personal Funcionario adscrito al servicio de Distritos	66101*/9241*/151*	0,00	492,41	0,00	0,00	0,00	0,00	0,00	536,63	76,73%	100,00%
	22101/1511/151	1.296,53	0,00	1.296,53	0,00	0,00	0,00	0,00	0,00	340,44	26,26%	0,00%
	Gratificaciones al personal Funcionario adscrito a Servicios Jurídicos de Urbanismo	22101*/1511*/151*	0,00	956,09	0,00	0,00	0,00	0,00	0,00	1.296,53	0,00%	0,00%
	22101/1514/151	1.585,96	3.604,87	5.190,83	4.619,22	4.619,22	4.619,18	4.619,18	4.619,18	571,61	11,01%	88,99%
	Gratificaciones al personal Funcionario adscrito al servicio de Disciplina Urbanística	22101*/1514*/151*	0,00	0,00	0,00	0,04	0,00	0,00	0,00	571,65	88,99%	100,00%
	22101/1516/151	3.228,10	0,00	3.228,10	0,00	0,00	0,00	0,00	0,00	369,55	11,45%	0,00%
	Gratificaciones al personal Funcionario adscrito al servicio Técnico de Territorio y Urbanismo	22101*/1516*/151*	0,00	2.858,55	0,00	0,00	0,00	0,00	0,00	3.228,10	0,00%	0,00%
	00302/9312/151	2.945,45	-1.616,53	1.328,92	0,00	0,00	0,00	0,00	0,00	705,84	53,11%	0,00%
	Gratificaciones al personal Funcionario adscrito al servicio de Control Interno y Contabilidad	00302*/9312*/151*	0,00	623,08	0,00	0,00	0,00	0,00	0,00	1.328,92	0,00%	0,00%
	22201/1502/151	5.641,21	3.720,40	9.361,61	9.179,18	9.179,18	9.179,12	9.179,12	9.179,12	182,43	1,95%	98,05%
	Gratificaciones al personal Funcionario adscrito a Servicios Urbanos	22201*/1502*/151*	0,00	0,00	0,00	0,06	0,00	0,00	0,00	182,49	98,05%	100,00%
	33201/4301/151	0,00	631,38	631,38	0,00	0,00	0,00	0,00	0,00	0,00	0,00%	0,00%
	Gratificaciones al personal Funcionario adscrito al servicio de Desarrollo Económico	33201*/4301*/151*	0,00	631,38	0,00	0,00	0,00	0,00	0,00	631,38	0,00%	0,00%
	44101/9207/16000	15.219,83	16,88	15.236,71	16.808,18	16.808,18	15.530,17	15.530,17	15.530,17	-1.977,33	-12,98%	101,93%
	Cuotas sociales a regimenes de Seguridad Social del personal adscrito a Formación de personal	441*/920*/1*	0,00	405,86	0,00	1.278,01	0,00	0,00	0,00	-293,46	110,31%	100,00%
	44501/9205/16000	47.440,55	5.377,79	52.818,34	51.847,16	51.847,16	50.816,11	50.816,11	50.816,11	440,85	0,83%	96,21%
	Cuotas sociales a regimenes de la Seguridad Social del personal adscrito a Informática	445*/920*/1*	0,00	530,33	0,00	1.031,05	0,00	0,00	0,00	2.002,23	98,16%	100,00%
	55101/3231/16000	217.310,40	-57.098,68	160.211,72	180.548,53	180.548,53	173.512,01	173.511,94	173.511,94	-30.589,96	-19,09%	108,30%
	Cuotas sociales a regimenes de la Seguridad Social de personal de funcionamiento Centros Docentes	551*/323*/1*	0,00	10.253,15	0,00	7.036,52	0,07	0,00	0,00	-13.300,29	83,08%	100,00%
	66101/9241/16000	105.417,08	2.538,55	107.955,63	113.065,07	113.065,07	107.757,28	107.757,28	107.757,28	-7.024,39	-6,51%	99,82%
	Cuotas sociales a regimenes de la Seguridad Social del personal adscrito a Distritos	661*/924*/1*	0,00	1.914,95	0,00	5.307,79	0,00	0,00	0,00	198,35	104,73%	100,00%
	55301/3341/16000	39.941,04	14.471,19	54.412,23	53.609,55	53.609,55	51.002,44	51.002,44	51.002,44	55,32	0,10%	93,73%
	Cuotas sociales a regimenes de la Seguridad Social del personal adscrito a la Casa de la Cultura	553*/334*/1*	0,00	747,36	0,00	2.607,11	0,00	0,00	0,00	3.409,79	98,52%	100,00%
	66201/2315/16000	44.311,45	124,38	44.435,83	48.582,44	48.582,44	44.963,12	44.963,12	44.963,12	-5.702,40	-12,83%	101,19%
	Cuotas sociales a regimenes de Seguridad Social del personal adscrito a Prevención y trat. adición	662*/231*/1*	0,00	1.555,79	0,00	3.619,32	0,00	0,00	0,00	-527,29	109,33%	100,00%
	77101/4913/16000	34.352,82	-12.187,99	22.164,83	25.734,15	25.734,15	25.734,15	25.734,15	25.734,15	-6.222,01	-28,07%	116,10%
	Cuotas a la Seguridad Social del personal adscrito al gabinete de comunicación	771*/491*/1*	0,00	2.652,69	0,00	0,00	0,00	0,00	0,00	-3.569,32	74,91%	100,00%
	66101/9251/16000	68.778,38	8.118,16	76.896,54	75.211,13	75.211,13	71.121,55	71.121,55	71.121,55	-337,64	-0,44%	92,49%
	Cuotas sociales a regimenes de la Seguridad Social del personal adscrito a Atención a la Ciudadanía	661*/925*/1*	0,00	2.023,05	0,00	4.089,58	0,00	0,00	0,00	5.774,99	97,78%	100,00%



Rem	Código de la Partida	Inicial	Modificación	Actual	A	D	O	P	RP	Saldo	%	%O /Cr
	Descripción	Vinculación	Inc. Rem.	RC Pdt. + ND	A pendiente	D pendiente	O pendiente	P pendiente	Reintegros	Remanente	%Ds/Cr	%RPs/O
	66201/2313/16000	289.462,46	529,17	289.991,63	253.219,43	253.219,43	231.484,89	231.484,89	231.484,89	34.347,22	11,84%	79,82%
	Cuotas sociales a regimenes de la Seguridad Social del personal de Servicios Sociales Comunitarios	662*/231*/1*	0,00	2.424,98	0,00	21.734,54	0,00	0,00	0,00	58.506,74	87,32%	100,00%
	00101/9121/16000	388.637,76	0,00	388.637,76	308.799,47	308.799,47	297.633,56	297.633,56	297.633,56	36.546,76	9,40%	76,58%
	Cuotas sociales a regimenes de la Seguridad Social de órganos de gobierno	001*/912*/1*	0,00	43.291,53	0,00	11.165,91	0,00	0,00	0,00	91.004,20	79,46%	100,00%
	22201/1621/16000	9.421,23	0,00	9.421,23	10.629,86	10.629,86	9.994,68	9.994,68	9.994,68	-1.208,63	-12,83%	106,09%
	Cuotas sociales a regimenes de la Seguridad Social del personal de Recogida de Residuos	22201*/1*/1*	0,00	0,00	0,00	635,18	0,00	0,00	0,00	-573,45	112,83%	100,00%
	22201/9331/16000	221.443,94	-13.117,70	208.326,24	182.685,25	182.685,25	175.130,91	175.130,91	175.130,91	-3.872,94	-1,86%	84,07%
	Cuotas sociales a regimenes de la Seguridad Social del personal de Edificios Municipales	22201*/9*/1*	0,00	29.513,93	0,00	7.554,34	0,00	0,00	0,00	33.195,33	82,25%	100,00%
	33101/9204/16000	69.760,50	-12.365,06	57.395,44	62.459,48	62.459,48	58.129,91	58.129,91	58.129,91	-5.729,87	-9,98%	101,28%
	Cuotas sociales a regimenes de la Seguridad Social del personal adscrito al servicio de Contratación	331*/920*/1*	0,00	665,83	0,00	4.329,57	0,00	0,00	0,00	-734,47	89,34%	100,00%
	33201/4332/16000	34.288,16	-9.156,92	25.131,24	26.651,22	26.651,22	26.651,22	26.651,22	26.651,22	-4.259,65	-16,95%	106,05%
	Cuotas a la Seguridad Social del personal adscrito al Complejo Ideal y Procesadora	332*/433*/1*	0,00	2.739,67	0,00	0,00	0,00	0,00	0,00	-1.519,98	77,73%	100,00%
	33501/3381/16000	25.588,21	-25.588,21	0,00	3.124,69	3.124,69	2.437,12	2.437,12	2.437,12	-3.140,47	0,00%	0,00%
	Cuotas sociales a regimenes de la Seguridad Social del personal al servicio de Fiestas Mayores	335*/338*/1*	0,00	15,78	0,00	687,57	0,00	0,00	0,00	-2.437,12	12,21%	100,00%
	44401/1361/16000	617.274,17	-41.370,56	575.903,61	566.952,68	566.952,68	534.289,35	534.289,35	534.289,35	-50.343,60	-8,74%	92,77%
	Cuotas sociales a regimenes de la Seguridad Social del personal de Extinción de Incendios	444*/136*/1*	0,00	59.294,53	0,00	32.663,33	0,00	0,00	0,00	41.614,26	85,09%	100,00%
	55101/3371/16000	65.813,46	5.081,50	70.894,96	71.385,10	71.385,10	66.712,22	66.712,22	66.712,22	-2.199,89	-3,10%	94,10%
	Cuotas sociales a regimenes de la Seguridad Social del personal adscrito a la Universidad Popular	551*/337*/1*	0,00	1.709,75	0,00	4.672,88	0,00	0,00	0,00	4.182,74	100,10%	100,00%
	55201/3342/16000	11.111,94	-306,93	10.805,01	12.135,73	12.135,73	11.309,10	11.309,10	11.309,10	-1.796,28	-16,62%	104,67%
	Cuotas sociales a regimenes de la Seguridad Social del personal adscrito al servicio de Juventud	552*/334*/1*	0,00	465,56	0,00	826,63	0,00	0,00	0,00	-504,09	104,82%	100,00%
	88282/9314/16000	50.224,50	-4.425,84	45.798,66	0,00	0,00	0,00	0,00	0,00	45.798,66	100,00%	0,00%
	Cuotas Sociales del personal Oficina Fondos Europeos en el marco de la estrategia EDUSI	882*/931*/1*	0,00	0,00	0,00	0,00	0,00	0,00	0,00	45.798,66	0,00%	0,00%
	22201/1651/16000	55.289,48	-10.358,69	44.930,79	48.203,37	48.203,37	45.106,10	45.106,10	45.106,10	-4.519,81	-10,06%	100,39%
	Cuotas sociales a regimenes de la Seguridad Social del personal del servicio de Alumbrado Público	22201*/1*/1*	0,00	1.247,23	0,00	3.097,27	0,00	0,00	0,00	-175,31	86,62%	100,00%
	22301/4251/16000	14.231,06	3.094,35	17.325,41	16.308,48	16.308,48	15.302,08	15.302,08	15.302,08	-0,01	0,00%	88,32%
	Cuotas sociales a regimenes de la Seguridad Social del personal adscrito a Servicios Urbanos (Energ)	223*/425*/1*	0,00	1.016,94	0,00	1.006,40	0,00	0,00	0,00	2.023,33	94,13%	100,00%
	66201/2312/16000	0,00	6.027,74	6.027,74	0,00	0,00	0,00	0,00	0,00	6.027,74	100,00%	0,00%
	Seguridad social personal servicios sociales	662*/231*/1*	3.034,32	0,00	0,00	0,00	0,00	0,00	0,00	6.027,74	0,00%	0,00%
	66201/3112/16000	0,00	64.263,10	64.263,10	64.152,27	64.152,27	53.193,90	53.193,90	53.193,90	0,00	0,00%	82,78%
	Cuotas sociales a regimenes de Seguridad Social personal de Servicio de Atención Infantil Temprana	662*/311*/1*	0,00	110,83	0,00	10.958,37	0,00	0,00	0,00	11.069,20	99,83%	100,00%
	00302/9312/16000	67.781,98	0,00	67.781,98	59.389,66	59.389,66	55.124,75	55.124,75	55.124,75	7.570,06	11,17%	81,33%
	Cuotas sociales a regimenes de Seguridad Social de personal de Control Interno y Contabilidad	003*/931*/1*	0,00	822,26	0,00	4.264,91	0,00	0,00	0,00	12.657,23	87,62%	100,00%
	22101/1514/16000	73.478,56	-18.872,45	54.606,11	54.098,07	54.098,07	50.029,24	50.029,24	50.029,24	-2.233,00	-4,09%	91,62%
	Cuotas sociales a regimenes de la Seguridad Social del personal de Disciplina Urbanística	221*/151*/1*	0,00	2.741,04	0,00	4.068,83	0,00	0,00	0,00	4.576,87	72,17%	100,00%
	22201/1532/16000	43.419,30	-9.797,00	33.622,30	35.569,14	35.569,14	33.387,72	33.387,72	33.387,72	-2.700,08	-8,03%	99,30%



Rem	Código de la Partida	Inicial	Modificación	Actual	A	D	O	P	RP	Saldo	%	%O /Cr
	Descripción	Vinculación	Inc. Rem.	RC Pdt. + ND	A pendiente	D pendiente	O pendiente	P pendiente	Reintegros	Remanente	%Ds/Cr	%RPs/O
	Cuotas sociales a regimenes de la Seguridad Social del personal adscrito al servicio de Vías Pública	22201*/1*/1*	0,00	753,24	0,00	2.181,42	0,00	0,00	0,00	234,58	80,84%	100,00%
	22201/1502/16000	222.488,92	-5.036,98	217.451,94	219.397,06	219.397,06	204.344,08	204.344,08	204.344,08	-12.146,84	-5,59%	93,97%
	Cuotas sociales a regimenes de la Seguridad Social del personal adscrito a Servicios Urbanos	22201*/1*/1*	0,00	10.201,72	0,00	15.052,98	0,00	0,00	0,00	13.107,86	96,36%	100,00%
	22301/1512/16000	52.876,57	8.811,75	61.688,32	60.279,83	60.279,83	56.991,92	56.991,92	56.991,92	-885,22	-1,43%	92,39%
	Cuotas sociales a regimenes de la Seguridad Social del personal adscrito al servicio de Apertura	223*/151*/1*	0,00	2.293,71	0,00	3.287,91	0,00	0,00	0,00	4.696,40	97,72%	100,00%
	22501/1331/16000	37.622,69	-7.124,49	30.498,20	32.945,45	32.945,45	30.089,22	30.089,22	30.089,22	-5.451,93	-17,88%	98,66%
	Cuotas sociales a regimenes de la Seguridad Social del personal del servicio de Tráfico	225*/133*/1*	0,00	3.004,68	0,00	2.856,23	0,00	0,00	0,00	408,98	84,85%	100,00%
	33201/4301/16000	14.345,24	38.125,62	52.470,86	65.000,69	65.000,69	58.671,49	58.671,49	58.671,49	-14.321,43	-27,29%	111,82%
	Cuotas sociales a regimenes de Seguridad Social del personal de Administración General de Comercio	332*/430*/1*	0,00	1.791,60	0,00	6.329,20	0,00	0,00	0,00	-6.200,63	123,88%	100,00%
	33301/2411/16000	23.512,08	0,00	23.512,08	18.294,02	18.294,02	16.473,07	16.473,07	16.473,07	4.924,84	20,95%	70,06%
	Cuotas sociales a regimenes de la Seguridad Social del personal adscrito a los Servicios de Empleo	333*/241*/1*	0,00	293,22	0,00	1.820,95	0,00	0,00	0,00	7.039,01	77,81%	100,00%
	33201/4331/16000	39.584,85	-39.584,85	0,00	9.828,00	9.828,00	6.990,38	6.990,38	6.990,38	-10.355,01	0,00%	0,00%
	Cuotas sociales a regimenes de la seguridad social del personal adscrito a servicio de apoyo a PYMES	332*/433*/1*	0,00	527,01	0,00	2.837,62	0,00	0,00	0,00	-6.990,38	24,83%	100,00%
	33301/2415/16000	17.740,13	9.280,99	27.021,12	35.233,76	35.233,76	35.233,76	35.233,76	35.233,76	-8.212,64	-30,39%	130,39%
	Seguridad social del personal por acciones de Fomento de Empleo en colaboración con Unión Europea	333*/241*/1*	9.280,99	0,00	0,00	0,00	0,00	0,00	0,00	-8.212,64	130,39%	100,00%
	33401/4321/16000	14.184,27	2.218,99	16.403,26	16.394,22	16.394,22	15.339,18	15.339,18	15.339,18	-374,19	-2,28%	93,51%
	Cuotas sociales a regimenes de la Seguridad Social del personal adscrito al servicio de Turismo	334*/432*/1*	0,00	383,23	0,00	1.055,04	0,00	0,00	0,00	1.064,08	99,94%	100,00%
	44501/9222/16000	10.078,79	11.758,22	21.837,01	21.456,09	21.456,09	20.529,56	20.529,56	20.529,56	-287,37	-1,32%	94,01%
	Cuotas sociales a regimenes de la Seguridad Social del personal de Sistemas de Comunicación	445*/922*/1*	0,00	668,29	0,00	926,53	0,00	0,00	0,00	1.307,45	95,55%	100,00%
	44401/1321/16000	1.372.242,53	18.408,00	1.390.650,53	1.258.786,63	1.258.786,63	1.136.334,22	1.136.334,22	1.136.334,22	71.982,59	5,18%	81,71%
	Cuotas sociales a regimenes de la Seguridad social del personal adscrito al servicio de Policía Local	444*/132*/1*	0,00	59.881,31	0,00	122.452,41	0,00	0,00	0,00	254.316,31	90,52%	100,00%
	66401/3411/16000	98.695,47	-18.071,85	80.623,62	88.202,53	88.202,53	83.026,53	83.026,53	83.026,53	-14.767,28	-18,32%	102,98%
	Cuotas sociales a regimenes de la Seguridad Social del personal de Promoción y Fomento del Deporte	664*/341*/1*	0,00	7.188,37	0,00	5.176,00	0,00	0,00	0,00	-2.402,91	89,28%	100,00%
	11101/3333/16000	21.940,80	3.166,41	25.107,21	24.426,47	24.426,47	24.426,47	24.426,47	24.426,47	-2.041,54	-8,13%	97,29%
	Cuotas a la Seguridad Social del personal adscrito al Teatro Auditorio Riberas del Guadaíra	111*/333*/1*	0,00	2.722,28	0,00	0,00	0,00	0,00	0,00	680,74	97,29%	100,00%
	22201/1711/16000	180.894,21	-44.137,93	136.756,28	132.507,06	132.507,06	125.003,04	125.003,04	125.003,04	-7.347,45	-5,37%	91,41%
	Cuotas sociales a regimenes de la Seguridad Social del personal adscrito a Parque Público	22201*/1*/1*	0,00	11.596,67	0,00	7.504,02	0,00	0,00	0,00	11.753,24	72,74%	100,00%
	00201/9122/16000	39.627,06	-3.204,43	36.422,63	44.027,71	44.027,71	41.046,49	41.046,49	41.046,49	-7.844,31	-21,54%	112,70%
	Cuotas sociales a regimenes de la Seguridad Social del personal adscrito al servicio de Alcaldía	002*/912*/1*	0,00	239,23	0,00	2.981,22	0,00	0,00	0,00	-4.623,86	101,74%	100,00%
	22101/1501/16000	40.172,43	10.710,44	50.882,87	52.752,68	52.752,68	49.783,27	49.783,27	49.783,27	-2.649,83	-5,21%	97,84%
	Cuotas Sociales a regimenes de la Seguridad Social del personal de Vivienda y Urbanismo	221*/150*/1*	0,00	780,02	0,00	2.969,41	0,00	0,00	0,00	1.099,60	103,67%	100,00%
	33101/9321/16000	111.735,62	13.403,02	125.138,64	123.102,52	123.102,52	115.308,71	115.308,71	115.308,71	356,85	0,29%	92,14%
	Cuotas sociales a regimenes de la Seguridad Social del personal adscrito a Administración Tributaria	331*/932*/1*	0,00	1.679,27	0,00	7.793,81	0,00	0,00	0,00	9.829,93	73,36%	100,00%



Rem	Código de la Partida	Inicial	Modificación	Actual	A	D	O	P	RP	Saldo	%	%O /Cr
	Descripción	Vinculación	Inc. Rem.	RC Pdt. + ND	A pendiente	D pendiente	O pendiente	P pendiente	Reintegros	Remanente	%Ds/Cr	%RPs/O
	66401/3401/16000	89.276,51	-5.686,25	83.590,26	90.852,09	90.852,09	84.156,18	84.156,18	84.156,18	-17.144,66	-20,51%	100,68%
	Cuotas sociales a regimenes de la Seguridad Social de personal de Administración General de Deportes	664*/340*/1*	0,00	9.882,83	0,00	6.695,91	0,00	0,00	0,00	-565,92	101,58%	100,00%
	77101/4912/16000	22.445,76	0,00	22.445,76	24.600,07	24.600,07	24.600,07	24.600,07	24.600,07	-4.511,54	-20,10%	109,60%
	Cuotas a la Seguridad Social del personal adscrito a la emisora Radio Guadaíra	771*/491*/1*	0,00	2.357,23	0,00	0,00	0,00	0,00	0,00	-2.154,31	109,60%	100,00%
	99101/9292/16000	2.493,65	0,00	2.493,65	2.493,65	2.493,65	2.493,65	0,00	0,00	0,00	0,00%	100,00%
	Cuotas sociales a regimenes de la Seguridad Social del personal adscrito a varias concejalías	99101*/9292*/1*	0,00	0,00	0,00	0,00	2.493,65	0,00	0,00	0,00	100,00%	0,00%
	55301/3331/16000	31.101,31	-20.066,29	11.035,02	14.394,82	14.394,82	12.970,70	12.970,70	12.970,70	-4.334,84	-39,28%	117,54%
	Cuotas sociales a regimenes de la Seguridad Social del personal de Dinamización y Equip. Culturales	553*/333*/1*	0,00	975,04	0,00	1.424,12	0,00	0,00	0,00	-1.935,68	46,28%	100,00%
	66101/9242/16000	23.740,07	14.218,13	37.958,20	37.620,00	37.620,00	35.931,17	35.931,17	35.931,17	-1.182,28	-3,11%	94,66%
	Cuotas sociales a regimenes de la Seguridad Social del personal adscrito a Participación Ciudadana	661*/924*/1*	0,00	1.520,48	0,00	1.688,83	0,00	0,00	0,00	2.027,03	99,11%	100,00%
	66201/2316/16000	57.436,74	40,00	57.476,74	62.955,99	62.955,99	58.286,68	58.286,68	58.286,68	-5.731,10	-9,97%	101,41%
	Cuotas sociales a regimenes de S.S. del personal de Programas para atención de familias con menores	662*/231*/1*	0,00	251,85	0,00	4.669,31	0,00	0,00	0,00	-809,94	109,53%	100,00%
	66201/2317/16000	96.403,34	0,00	96.403,34	78.965,92	78.965,92	49.638,34	49.638,34	49.638,34	4.673,93	4,85%	51,49%
	Cuotas sociales a regimenes de la Seguridad Social del personal adscrito al servicios de ZNTS	662*/231*/1*	0,00	12.763,49	0,00	29.327,58	0,00	0,00	0,00	46.765,00	81,91%	100,00%
	66301/2318/16000	48.952,11	6.304,56	55.256,67	41.322,93	41.322,93	32.650,63	32.650,63	32.650,63	13.773,62	24,93%	59,09%
	Cuotas sociales a regimenes de la Seguridad Social personal de Promoción de la Igualdad de Género	663*/231*/1*	0,00	160,12	0,00	8.672,30	0,00	0,00	0,00	22.606,04	74,78%	100,00%
	00303/9342/16000	55.394,11	-24.351,33	31.042,78	28.329,63	28.329,63	25.612,79	25.612,79	25.612,79	-6.962,89	-22,43%	82,51%
	Cuotas sociales a regimenes de la Seguridad Social adscrito al servicio de Recaudación	003*/934*/1*	0,00	9.676,04	0,00	2.716,84	0,00	0,00	0,00	5.429,99	51,14%	100,00%
	22201/9223/16000	11.773,51	0,00	11.773,51	12.875,12	12.875,12	12.119,59	12.119,59	12.119,59	-1.215,13	-10,32%	102,94%
	Cuotas sociales a regimenes de la Seguridad Social del personal adscrito al servicio de Parque Móvil	22201*/9*/1*	0,00	113,52	0,00	755,53	0,00	0,00	0,00	-346,08	109,36%	100,00%
	00301/9202/16000	80.629,97	-3.649,11	76.980,86	78.610,99	78.610,99	72.237,14	72.237,14	72.237,14	-7.816,19	-10,15%	93,84%
	Cuotas sociales a regimenes de la Seguridad Social del personal adscrito al servicio de Secretaría	003*/920*/1*	0,00	6.186,06	0,00	6.373,85	0,00	0,00	0,00	4.743,72	96,94%	100,00%
	00301/9208/16000	21.562,29	31,56	21.593,85	23.362,04	23.362,04	21.691,16	21.691,16	21.691,16	-1.827,25	-8,46%	100,45%
	Cuotas sociales a regimenes de la Seguridad Social del personal adscrito al servicio de Archivo	003*/920*/1*	0,00	59,06	0,00	1.670,88	0,00	0,00	0,00	-97,31	108,19%	100,00%
	00303/9341/16000	48.711,17	-5.331,18	43.379,99	46.091,84	46.091,84	42.947,64	42.947,64	42.947,64	-4.063,61	-9,37%	99,00%
	Cuotas sociales a regimenes de la Seguridad Social del personal adscrito a Gestión de Tesorería	003*/934*/1*	0,00	1.351,76	0,00	3.144,20	0,00	0,00	0,00	432,35	94,57%	100,00%
	22101/1511/16000	30.392,14	152,67	30.544,81	32.917,63	32.917,63	30.369,75	30.369,75	30.369,75	-2.372,82	-7,77%	99,43%
	Cuotas sociales a regimenes de la Seguridad Social del personal de Servicios Jurídicos de Urbanismo	221*/151*/1*	0,00	0,00	0,00	2.547,88	0,00	0,00	0,00	175,06	107,77%	100,00%
	22601/1521/16000	36.566,72	-284,22	36.282,50	39.755,05	39.755,05	37.332,51	37.332,51	37.332,51	-3.867,43	-10,66%	102,89%
	Cuotas sociales a regimenes de la Seguridad Social del personal del Vivienda de Protección Pública	226*/152*/1*	0,00	394,88	0,00	2.422,54	0,00	0,00	0,00	-1.050,01	108,72%	100,00%
	33101/9231/16000	17.197,08	-17.056,14	140,94	0,00	0,00	0,00	0,00	0,00	0,00	0,00%	0,00%
	Cuotas sociales a regimenes de la Seguridad Social del personal adscrito a la Gestión del Padrón	331*/923*/1*	0,00	140,94	0,00	0,00	0,00	0,00	0,00	140,94	0,00%	0,00%
	33101/9311/16000	37.599,48	238,25	37.837,73	36.125,21	36.125,21	33.359,80	33.359,80	33.359,80	381,06	1,01%	88,17%





Rem	Código de la Partida	Inicial	Modificación	Actual	A	D	O	P	RP	Saldo	%	%O /Cr
	Descripción	Vinculación	Inc. Rem.	RC Pdt. + ND	A pendiente	D pendiente	O pendiente	P pendiente	Reintegros	Remanente	%Ds/Cr	%RPs/O
	Cuotas sociales a regimenes de la Seguridad Social del personal adscrito a Oficina de Presupuestos	331*/931*/1*	0,00	1.331,46	0,00	2.765,41	0,00	0,00	0,00	4.477,93	95,47%	100,00%
	33201/4303/16000	85.656,09	0,00	85.656,09	0,00	0,00	0,00	0,00	0,00	85.656,09	100,00%	0,00%
	Cuotas sociales del personal vinculado a la Fundación Alcalá Innova	332*/430*/1*	0,00	0,00	0,00	0,00	0,00	0,00	0,00	85.656,09	0,00%	0,00%
	33301/2412/16000	1.298.177,21	95.112,89	1.393.290,10	808.235,60	808.235,60	780.678,02	779.405,51	779.405,51	162.151,42	11,64%	56,03%
	Cuotas sociales a regimenes de la Seguridad Social del personal de Fomento de Empleo	333*/241*/1*	75.316,75	422.903,08	0,00	27.557,58	1.272,51	0,00	0,00	612.612,08	58,01%	99,84%
	22101/1516/16000	90.862,75	-7.021,31	83.841,44	90.507,51	90.507,51	83.357,43	83.357,43	83.357,43	-8.688,33	-10,36%	99,42%
	Cuotas sociales a regimenes de Seguridad Social personal Servicio Técnico de Territorio y Urbanismo	221*/151*/1*	0,00	2.022,26	0,00	7.150,08	0,00	0,00	0,00	484,01	97,77%	100,00%
	44101/9221/16000	24.563,43	2.002,60	26.566,03	26.646,74	26.646,74	24.857,42	24.857,42	24.857,42	-213,88	-0,81%	93,57%
	Cuotas sociales a regimenes de la Seguridad Social personal de Coordinación y Organización Interna	441*/922*/1*	0,00	133,17	0,00	1.789,32	0,00	0,00	0,00	1.708,61	100,30%	100,00%
	55401/3332/16000	15.102,78	1.335,00	16.437,78	16.511,46	16.511,46	15.233,45	15.233,45	15.233,45	-213,45	-1,30%	92,67%
	Cuotas sociales a regimenes de la Seguridad Social del personal adscrito al Museo	554*/333*/1*	0,00	139,77	0,00	1.278,01	0,00	0,00	0,00	1.204,33	100,45%	100,00%
	33101/9322/16000	33.130,36	104.123,73	137.254,09	137.037,50	137.037,50	135.251,39	135.251,39	135.251,39	-31,56	-0,02%	98,54%
	Cuotas sociales a regimenes de la Seguridad Social del personal de Reclamaciones económico-administrati	331*/932*/1*	0,00	248,15	0,00	1.786,11	0,00	0,00	0,00	2.002,70	97,81%	100,00%
	44101/9206/16000	129.862,39	7.661,26	137.523,65	130.705,80	130.705,80	115.302,91	115.302,91	115.302,91	3.455,39	2,51%	83,84%
	Cuotas sociales a regimenes de la Seguridad Social del personal de la Administración de Personal	441*/920*/1*	0,00	3.362,46	0,00	15.402,89	0,00	0,00	0,00	22.220,74	95,04%	100,00%
	66201/2314/16000	44.669,99	586,98	45.256,97	49.602,34	49.602,34	46.347,62	46.347,62	46.347,62	-4.807,61	-10,62%	102,41%
	Cuotas sociales a regimenes de la Seguridad Social del personal de Servicios a personas dependientes	66201*/2314*/1*	0,00	462,24	0,00	3.254,72	0,00	0,00	0,00	-1.090,65	109,60%	100,00%
	66201/2319/16000	186.189,72	25.255,55	211.445,27	215.137,42	215.137,42	189.597,91	189.597,91	189.597,91	-3.692,15	-1,75%	89,67%
	Cuotas sociales a regimenes de Seguridad Social del personal adscrito a Programas de Acción Social	662*/231*/1*	25.255,55	0,00	0,00	25.539,51	0,00	0,00	0,00	21.847,36	101,75%	100,00%
	66401/3421/16000	91.663,85	21.684,50	113.348,35	123.452,55	123.452,55	117.837,81	117.837,81	117.837,81	-16.562,26	-14,61%	103,96%
	Cuotas sociales a regimenes de la Seguridad Social del personal de Instalaciones Deportivas	664*/342*/1*	0,00	6.458,06	0,00	5.614,74	0,00	0,00	0,00	-4.489,46	108,80%	100,00%
	88181/9314/16000	4.425,84	0,00	4.425,84	20.087,48	20.087,48	20.087,48	20.087,48	20.087,48	-19.572,21	-442,23%	453,87%
	Cuotas Sociales del personal de la Oficina Gestión Fondos Europeos	881*/931*/1*	0,00	3.910,57	0,00	0,00	0,00	0,00	0,00	-15.661,64	453,87%	100,00%
	99101/9201/16000	68.949,95	21.400,47	90.350,42	89.068,22	89.068,22	84.124,17	84.124,17	84.124,17	-3.347,56	-3,71%	93,11%
	Cuotas sociales a regimenes de la S. Social del personal de Gastos Oficina y Dependencias Generales	991*/920*/1*	0,00	4.629,76	0,00	4.944,05	0,00	0,00	0,00	6.226,25	98,58%	100,00%
	66201/4931/16000	10.154,90	57,50	10.212,40	11.290,29	11.290,29	10.686,52	10.686,52	10.686,52	-1.191,41	-11,67%	104,64%
	Cuotas sociales a regimenes de la Seguridad Social del personal adscrito al servio de Consumo	662*/493*/1*	0,00	113,52	0,00	603,77	0,00	0,00	0,00	-474,12	110,55%	100,00%
	55101/3201/16000	43.039,35	17.061,97	60.101,32	59.868,72	59.868,72	56.448,92	56.448,92	56.448,92	-4.055,73	-6,75%	93,92%
	Cuotas sociales a regimenes de Seguridad Social del personal adscrito a Administración de Educación	551*/320*/1*	0,00	4.288,33	0,00	3.419,80	0,00	0,00	0,00	3.652,40	99,53%	100,00%
	55101/3321/16000	89.142,73	-26.692,86	62.449,87	63.335,69	63.335,69	59.229,23	59.229,23	59.229,23	-6.653,68	-10,65%	94,84%
	Cuotas sociales a regimenes de la Seguridad Social del personal adscrito a Bibliotecas	551*/332*/1*	0,00	5.767,86	0,00	4.106,46	0,00	0,00	0,00	3.220,64	70,95%	100,00%
	44101/2111/16007	0,00	227.893,17	227.893,17	311.677,01	311.677,01	311.677,01	311.677,01	311.677,01	-83.940,68	-36,83%	136,76%
	Subsidio por incapacidad temporal	44101*/2111*/1*	0,00	156,84	0,00	0,00	0,00	0,00	479,44	-83.783,84	136,76%	100,00%
	44101/2211/16008	199.829,44	0,00	199.829,44	143.335,20	143.335,20	143.335,20	141.255,57	141.255,57	25.996,96	13,01%	71,73%
	Asistencia médico-farmacéutica a Funcionarios	44101*/2211*/1*	0,00	30.497,28	0,00	0,00	2.079,63	0,00	0,00	56.494,24	71,73%	98,55%



Rem	Código de la Partida	Inicial	Modificación	Actual	A	D	O	P	RP	Saldo	%	%O /Cr
	Descripción	Vinculación	Inc. Rem.	RC Pdt. + ND	A pendiente	D pendiente	O pendiente	P pendiente	Reintegros	Remanente	%Ds/Cr	%RPs/O
	44101/2111/16107	95.401,74	0,00	95.401,74	845,23	845,23	845,23	845,23	845,23	34.052,81	35,69%	0,89%
	Asistencia médico-farmacéutica a Pensionistas	44101*/2111*/1*	0,00	60.503,70	0,00	0,00	0,00	0,00	0,00	94.556,51	0,89%	100,00%
	44101/9207/16200	17.656,36	16.855,64	34.512,00	24.088,47	24.088,47	18.993,32	13.113,32	13.113,32	10.096,53	29,26%	55,03%
	Formación y perfeccionamiento del personal	441*/920*/1*	966,46	327,00	0,00	5.095,15	5.880,00	0,00	0,00	15.518,68	69,80%	69,04%
	44401/1321/16200	10.708,50	0,00	10.708,50	0,00	0,00	0,00	0,00	0,00	10.708,50	100,00%	0,00%
	Formacion y perfeccionamiento del personal del personal adscrito a la Policía Local	444*/132*/1*	0,00	0,00	0,00	0,00	0,00	0,00	0,00	10.708,50	0,00%	0,00%
	33301/2411/16200	0,00	0,00	0,00	2.450,00	2.450,00	2.450,00	2.450,00	2.450,00	-2.450,00	0,00%	0,00%
	Gastos de Formación.Empleo	333*/241*/1*	0,00	0,00	0,00	0,00	0,00	0,00	0,00	-2.450,00	0,00%	100,00%
	44101/2211/16204	259.767,63	0,00	259.767,63	246.762,34	244.683,79	244.683,79	244.683,79	244.683,79	10.762,94	4,14%	94,19%
	Acción Social Personal Municipal	44101*/2211*/1*	0,00	2.242,35	2.078,55	0,00	0,00	0,00	0,00	15.083,84	94,19%	100,00%
	99101/9292/16204	273,48	0,00	273,48	273,48	273,48	273,48	0,00	0,00	0,00	0,00%	100,00%
	Gastos de acción social de diversas concejalías	99101*/9292*/1*	0,00	0,00	0,00	0,00	273,48	0,00	0,00	0,00	100,00%	0,00%
	44101/2211/16205	0,00	0,00	0,00	21.615,40	21.615,40	21.615,40	21.615,40	21.615,40	-21.615,40	0,00%	0,00%
	Seguro de accidente o vida Personal no Laboral	44101*/2211*/1*	0,00	0,00	0,00	0,00	0,00	0,00	0,00	-21.615,40	0,00%	100,00%
	44101/2111/16209	44.378,70	0,00	44.378,70	38.986,94	38.986,94	38.013,15	33.801,17	33.801,17	5.391,76	12,15%	85,66%
	Contrato de Prevención de Riesgos Laborales	44101*/2111*/1*	0,00	0,00	0,00	973,79	4.211,98	0,00	0,00	6.365,55	87,85%	88,92%
	22201/1502/20200	17.381,65	0,00	17.381,65	17.381,65	17.381,65	17.381,65	16.044,60	16.044,60	0,00	0,00%	100,00%
	Arrendamiento del local de Servios Urbanos	22201*/1*/2*	0,00	0,00	0,00	0,00	1.337,05	0,00	0,00	0,00	100,00%	92,31%
	22301/1512/20200	0,00	0,00	0,00	0,06	0,06	0,00	0,00	0,00	-0,06	0,00%	0,00%
	Arrendamiento de local para el Servicio de Apertura de Actividades	223*/151*/2*	0,00	0,00	0,00	0,06	0,00	0,00	0,00	0,00	0,00%	0,00%
	33101/9321/20200	0,00	-7.354,20	-7.354,20	0,00	0,00	0,00	0,00	0,00	-7.354,20	100,00%	0,00%
	Arrendamiento de local para la Administración Tributaria	331*/932*/2*	0,00	0,00	0,00	0,00	0,00	0,00	0,00	-7.354,20	0,00%	0,00%
	99101/9292/20201	129,03	0,00	129,03	129,03	129,03	129,03	0,00	0,00	0,00	0,00%	100,00%
	Alquiler de almacenes de diversas concejalías	99101*/9292*/2*	0,00	0,00	0,00	0,00	129,03	0,00	0,00	0,00	100,00%	0,00%
	22501/1341/20201	18.150,00	19.662,50	37.812,50	20.060,30	20.060,30	18.797,87	17.180,37	17.180,37	17.752,20	46,95%	49,71%
	Arrendamientos de naves modelos prefabricados para Tráfico	225*/134*/2*	0,00	0,00	0,00	1.262,43	1.617,50	0,00	0,00	19.014,63	53,05%	91,40%
	66401/3421/20202	11.116,88	0,00	11.116,88	15.506,15	15.506,15	11.190,49	11.190,49	11.190,49	-4.389,27	-39,48%	100,66%
	Alquiler de modulos prefabricados para instalaciones deportivas	664*/342*/2*	0,00	0,00	0,00	4.315,66	0,00	0,00	0,00	-73,61	139,48%	100,00%
	66201/2312/20203	0,00	0,00	0,00	9.298,02	9.298,02	4.797,36	0,00	0,00	-9.298,02	0,00%	0,00%
	Alquiler de viviendas	662*/231*/2*	0,00	0,00	0,00	4.500,66	4.797,36	0,00	0,00	-4.797,36	0,00%	0,00%
	99101/9292/20300	414,82	0,00	414,82	414,82	414,82	414,82	0,00	0,00	0,00	0,00%	100,00%
	Arrendamiento de maquinaria de diversas concejalías	99101*/9292*/2*	0,00	0,00	0,00	0,00	414,82	0,00	0,00	0,00	100,00%	0,00%
	33301/2411/20301	14.700,00	0,00	14.700,00	14.700,00	14.700,00	14.700,00	14.700,00	14.700,00	0,00	0,00%	100,00%
	Alquiler de maquinaria para Servicio de Empleo	333*/241*/2*	0,00	0,00	0,00	0,00	0,00	0,00	0,00	0,00	100,00%	100,00%
	33501/3381/20301	1.499,00	0,00	1.499,00	1.499,00	1.499,00	625,09	625,09	625,09	0,00	0,00%	41,70%
	Alquiler de maquinaria para Fiestas Mayores	335*/338*/2*	0,00	0,00	0,00	873,91	0,00	0,00	0,00	873,91	100,00%	100,00%
	22201/1651/20301	17.278,80	0,00	17.278,80	17.278,80	17.278,80	17.278,80	17.278,80	17.278,80	0,00	0,00%	100,00%
	Alquiler de maquinaria para el servicio de Alumbrado Público	22201*/1*/2*	0,00	0,00	0,00	0,00	0,00	0,00	0,00	0,00	100,00%	100,00%
	55101/3231/20301	1.500,00	0,00	1.500,00	1.500,00	1.500,00	433,42	433,42	433,42	0,00	0,00%	28,89%
	Alquiler maqinaria para Centros Educativos	551*/323*/2*	0,00	0,00	0,00	1.066,58	0,00	0,00	0,00	1.066,58	100,00%	100,00%
	33301/2412/20301	0,00	600,00	600,00	0,00	0,00	0,00	0,00	0,00	600,00	100,00%	0,00%
	Alquiler de maquinaria	333*/241*/2*	600,00	0,00	0,00	0,00	0,00	0,00	0,00	600,00	0,00%	0,00%
	99101/9292/20302	11.921,68	0,00	11.921,68	11.921,68	11.921,68	11.921,68	0,00	0,00	0,00	0,00%	100,00%
	Alquiler de instalaciones de diversas concejalías	99101*/9292*/2*	0,00	0,00	0,00	0,00	11.921,68	0,00	0,00	0,00	100,00%	0,00%



Rem	Código de la Partida	Inicial	Modificación	Actual	A	D	O	P	RP	Saldo	%	%O /Cr
	Descripción	Vinculación	Inc. Rem.	RC Pdt. + ND	A pendiente	D pendiente	O pendiente	P pendiente	Reintegros	Remanente	%Ds/Cr	%RPs/O
	55301/3331/20302	0,00	0,00	0,00	0,00	0,00	0,00	0,00	0,00	0,00	0,00%	0,00%
	Alquiler de instalaciones para Cultura (equipamientos culturales)	553*/333*/2*	0,00	0,00	0,00	0,00	0,00	0,00	0,00	0,00	0,00%	0,00%
	55101/3231/20303	50.000,00	-31.107,51	18.892,49	0,00	0,00	0,00	0,00	0,00	18.892,49	100,00%	0,00%
	Renting de desfibriladores en centros docentes	551*/323*/2*	0,00	0,00	0,00	0,00	0,00	0,00	0,00	18.892,49	0,00%	0,00%
	99101/9292/204	3.572,48	0,00	3.572,48	3.572,48	3.572,48	3.572,48	0,00	0,00	0,00	0,00%	100,00%
	Gastos de alquiler de vehículos de diversas concejalías	99101*/9292*/2*	0,00	0,00	0,00	0,00	3.572,48	0,00	0,00	0,00	100,00%	0,00%
	44401/1321/204	75.975,90	0,00	75.975,90	75.975,90	75.975,90	73.071,90	70.131,60	70.131,60	0,00	0,00%	96,18%
	Alquiler de vehículos para la Policía Local	444*/132*/2*	0,00	0,00	0,00	2.904,00	2.940,30	0,00	0,00	2.904,00	100,00%	95,98%
	99101/9209/20500	42.762,19	0,00	42.762,19	42.762,19	42.762,19	33.520,88	33.199,99	33.199,99	0,00	0,00%	78,39%
	Alquiler de equipos de oficina para diversas Concejalías	991*/920*/2*	0,00	0,00	0,00	9.241,31	320,89	0,00	0,00	9.241,31	100,00%	99,04%
	33301/2412/20501	0,00	0,00	0,00	724,84	724,84	0,00	0,00	0,00	-724,84	0,00%	0,00%
	Arrendamiento de mobiliario y enseres	333*/241*/2*	0,00	0,00	0,00	724,84	0,00	0,00	0,00	0,00	0,00%	0,00%
	44501/9205/206	103.012,65	0,00	103.012,65	80.138,75	80.138,75	77.254,92	70.817,01	70.817,01	22.873,90	22,20%	75,00%
	Arrendamiento de equipos para procesos información del servicio de Informática	445*/920*/2*	0,00	0,00	0,00	2.883,83	6.437,91	0,00	0,00	25.757,73	77,80%	91,67%
	33301/2412/206	0,00	600,00	600,00	1.061,42	1.061,42	624,36	624,36	624,36	-461,42	-76,90%	104,06%
	Arrendamientos de equipos para procesos de información	333*/241*/2*	600,00	0,00	0,00	437,06	0,00	0,00	0,00	-24,36	176,90%	100,00%
	33501/3381/208	3.049,20	0,00	3.049,20	3.049,20	3.049,20	3.049,20	3.049,20	3.049,20	0,00	0,00%	100,00%
	Arrendamiento de otro inmovilizado material	335*/338*/2*	0,00	0,00	0,00	0,00	0,00	0,00	0,00	0,00	100,00%	100,00%
	33301/2412/208	0,00	0,00	0,00	1.465,62	1.465,62	862,08	862,08	862,08	-1.465,62	0,00%	0,00%
	Arrendamientos de otro inmovilizado material	333*/241*/2*	0,00	0,00	0,00	603,54	0,00	0,00	0,00	-862,08	0,00%	100,00%
	99101/9292/20800	1.185,20	0,00	1.185,20	1.185,20	1.185,20	1.185,20	0,00	0,00	0,00	0,00%	100,00%
	Alquiler de películas cinematográficas de diversas concejalías	99101*/9292*/2*	0,00	0,00	0,00	0,00	1.185,20	0,00	0,00	0,00	100,00%	0,00%
	66401/3421/20802	16.638,58	0,00	16.638,58	7.819,84	7.819,84	5.864,92	5.864,92	5.864,92	8.818,74	53,00%	35,25%
	Alquiler de equipos de cardioprotección para instalaciones deportivas	664*/342*/2*	0,00	0,00	0,00	1.954,92	0,00	0,00	0,00	10.773,66	47,00%	100,00%
	66401/3421/20803	9.000,00	0,00	9.000,00	9.959,92	9.959,92	7.340,64	7.340,64	7.340,64	-959,92	-10,67%	81,56%
	Alquiler de módulos prefabricados para Deportes	664*/342*/2*	0,00	0,00	0,00	2.619,28	0,00	0,00	0,00	1.659,36	110,67%	100,00%
	33501/3381/209	806,34	0,00	806,34	8.355,95	8.355,95	8.355,95	8.355,95	8.355,95	-8.355,95	-1036,28%	1036,28%
	Canonos para Fiestas Mayores	335*/338*/2*	0,00	806,34	0,00	0,00	0,00	0,00	0,00	-7.549,61	1036,28%	100,00%
	44101/9221/209	72,44	0,00	72,44	72,44	72,44	0,00	0,00	0,00	0,00	0,00%	0,00%
	Canonos para el servicio de Coordinación y organización de carácter interno	441*/922*/2*	0,00	0,00	0,00	72,44	0,00	0,00	0,00	72,44	100,00%	0,00%
	33101/9321/209	120.555,00	0,00	120.555,00	116.936,31	116.936,31	80.445,96	79.421,09	79.421,09	3.618,59	3,00%	66,73%
	Cánones para Administración Tributaria	331*/932*/2*	0,00	0,10	0,00	36.490,35	1.024,87	0,00	0,00	40.109,04	97,00%	98,73%
	22201/1502/209	662,11	0,00	662,11	0,00	0,00	0,00	0,00	0,00	662,11	100,00%	0,00%
	Cánones para Servicios Urbanos	22201*/1*/2*	0,00	0,00	0,00	0,00	0,00	0,00	0,00	662,11	0,00%	0,00%
	33201/4331/209	121,00	0,00	121,00	242,00	242,00	242,00	242,00	242,00	-121,00	-100,00%	200,00%
	Cánones para el servicio de apoyo a las PYMES	332*/433*/2*	0,00	0,00	0,00	0,00	0,00	0,00	0,00	-121,00	200,00%	100,00%
	55101/3321/209	3.484,80	0,00	3.484,80	223,85	223,85	223,85	223,85	223,85	3.260,95	93,58%	6,42%
	Cánones por implantación de proyectos digitales	551*/332*/2*	0,00	0,00	0,00	0,00	0,00	0,00	0,00	3.260,95	6,42%	100,00%
	22101/1501/209	993,17	0,00	993,17	0,00	0,00	0,00	0,00	0,00	993,17	100,00%	0,00%
	Cánones del servicio de Vivienda y Urbanismo	221*/150*/2*	0,00	0,00	0,00	0,00	0,00	0,00	0,00	993,17	0,00%	0,00%
	66101/9251/209	3.021,14	0,00	3.021,14	0,00	0,00	0,00	0,00	0,00	3.021,14	100,00%	0,00%
	Cantidades a satisfacer por cánones del servicio de Atención a la Ciudadanía	661*/925*/2*	0,00	0,00	0,00	0,00	0,00	0,00	0,00	3.021,14	0,00%	0,00%
	44501/9205/209	0,00	0,00	0,00	30.525,97	30.525,97	30.525,96	28.059,60	28.059,60	-30.525,97	0,00%	0,00%



Rem	Código de la Partida	Inicial	Modificación	Actual	A	D	O	P	RP	Saldo	%	%O /Cr
	Descripción	Vinculación	Inc. Rem.	RC Pdt. + ND	A pendiente	D pendiente	O pendiente	P pendiente	Reintegros	Remanente	%Ds/Cr	%RPs/O
Cánones		445*/920*/2*	0,00	0,00	0,00	0,01	2.466,36	0,00	0,00	-30.525,96	0,00%	91,92%
	55301/3331/209	4.282,25	0,00	4.282,25	1.938,46	1.938,46	1.938,46	1.938,46	1.938,46	2.343,79	54,73%	45,27%
Cánones de del servicio de Dinamización y Equipamientos Culturales		553*/333*/2*	0,00	0,00	0,00	0,00	0,00	0,00	0,00	2.343,79	45,27%	100,00%
	00302/9312/209	24.276,19	0,00	24.276,19	21.654,26	21.654,26	13.562,20	13.562,20	13.562,20	2.621,83	10,80%	55,87%
Cánones para el servicio de Control Interno y Contabilidad		003*/931*/2*	0,00	0,10	0,00	8.092,06	0,00	0,00	0,00	10.713,99	89,20%	100,00%
	44101/9206/209	0,00	0,00	0,00	738,10	738,10	0,00	0,00	0,00	-738,10	0,00%	0,00%
Cánones		441*/920*/2*	0,00	0,00	0,00	738,10	0,00	0,00	0,00	0,00	0,00%	0,00%
	00301/9202/209	63.735,69	0,00	63.735,69	27.110,09	27.110,09	5.864,86	5.864,86	5.864,86	36.625,50	57,46%	9,20%
Cánones para Secretaría		003*/920*/2*	0,00	0,10	0,00	21.245,23	0,00	0,00	0,00	57.870,83	42,54%	100,00%
	22201/4541/2100000	11.292,20	0,00	11.292,20	10.529,83	10.529,83	10.529,83	0,00	0,00	762,37	6,75%	93,25%
Conservación y mantenimiento de caminos vecinales		22201*/4*/2*	0,00	0,00	0,00	0,00	10.529,83	0,00	0,00	762,37	93,25%	0,00%
	22201/1532/2100000	437.047,48	-142.888,21	294.159,27	362.629,37	362.629,37	313.462,76	302.518,15	302.518,15	-68.470,10	-23,28%	106,56%
Conservación y reparación de viales urbanos		22201*/1*/2*	0,00	0,00	0,00	49.166,61	10.944,61	0,00	0,00	-19.303,49	82,97%	96,51%
	33501/3381/2100000	0,00	62.267,84	62.267,84	185.131,97	185.131,97	185.131,97	185.131,97	185.131,97	-122.864,13	-197,32%	297,32%
Conservación y mantenimiento de viales urbanos para Fiestas Mayores		335*/338*/2*	0,00	0,00	0,00	0,00	0,00	0,00	0,00	-122.864,13	297,32%	100,00%
	33501/3381/2100002	406.436,15	42.350,69	448.786,84	435.558,43	435.558,43	406.436,14	406.436,14	406.436,14	13.228,41	2,95%	90,56%
Conservación y mantenimiento de alumbrado público para Fiestas Mayores		335*/338*/2*	0,00	0,00	0,00	29.122,29	0,00	0,00	0,00	42.350,70	97,05%	100,00%
	22201/1651/2100002	240.819,98	-106.604,61	134.215,37	143.167,69	143.167,69	128.669,77	122.528,26	122.528,26	-8.952,32	-6,67%	95,87%
Conservación y mantenimiento de Alumbrado Público		22201*/1*/2*	0,00	0,00	0,00	14.497,92	6.141,51	0,00	0,00	5.545,60	59,45%	95,23%
	22101/1501/2100004	115.137,44	-29.353,83	85.783,61	56.174,19	56.174,19	56.174,19	48.406,15	48.406,15	3.371,60	3,93%	65,48%
Conservación de obras de urbanización al servicio de Vivienda y Urbanismo		221*/150*/2*	0,00	26.237,82	0,00	0,00	7.768,04	0,00	0,00	29.609,42	48,79%	86,17%
	22501/1341/2100005	64.652,73	19.506,00	84.158,73	89.808,63	89.808,63	63.280,93	63.113,55	63.113,55	-5.649,90	-6,71%	75,19%
Conservación de señalización horizontal y vertical oficina Tráfico		225*/134*/2*	0,00	0,00	0,00	26.527,70	167,38	0,00	0,00	20.877,80	106,71%	99,74%
	99101/9292/2100100	28.642,88	0,00	28.642,88	0,00	0,00	0,00	0,00	0,00	28.642,88	100,00%	0,00%
Ajardinamiento y arbolado de parques y jardines		99101*/9292*/2*	0,00	0,00	0,00	0,00	0,00	0,00	0,00	28.642,88	0,00%	0,00%
	22201/1711/2100100	1.676.318,24	274.761,64	1.951.079,88	1.715.759,30	1.715.759,30	1.570.213,39	1.393.247,12	1.393.247,12	235.320,58	12,06%	80,48%
Mejoras y mantenimiento de parques y jardines		22201*/1*/2*	0,00	0,00	0,00	145.545,91	176.966,27	0,00	0,00	380.866,49	87,94%	88,73%
	55101/3231/2100101	23.572,93	0,00	23.572,93	25.273,23	25.273,23	23.572,93	4.123,88	4.123,88	-1.700,30	-7,21%	100,00%
Mantenimiento de zonas ajardinadas en vías públicas de Centros Educativos		551*/323*/2*	0,00	0,00	0,00	1.700,30	19.449,05	0,00	0,00	0,00	107,21%	17,49%
	66401/3421/2100101	370,26	0,00	370,26	0,00	0,00	0,00	0,00	0,00	370,26	100,00%	0,00%
Ajardinamiento y arbolado de vías públicas		664*/342*/2*	0,00	0,00	0,00	0,00	0,00	0,00	0,00	370,26	0,00%	0,00%
	22201/1711/2100101	645.419,11	0,00	645.419,11	731.993,23	731.993,23	691.276,40	589.687,08	589.687,08	-86.574,12	-13,41%	107,11%
Mantenimiento de zonas ajardinadas en vías públicas por servicio de Parque Público		22201*/1*/2*	0,00	0,00	0,00	40.716,83	101.589,32	0,00	0,00	-45.857,29	113,41%	85,30%
	66101/9242/21200	2.735,80	-2.735,80	0,00	0,00	0,00	0,00	0,00	0,00	0,00	0,00%	0,00%
Edificios para servicios administrativos del servicio de Participación Ciudadana		661*/924*/2*	0,00	0,00	0,00	0,00	0,00	0,00	0,00	0,00	0,00%	0,00%
	66101/9241/21200	18.149,06	0,00	18.149,06	23.096,62	23.096,62	22.293,08	17.875,65	17.875,65	-5.279,67	-29,09%	122,83%
Mantenimiento de edificios municipales de Distritos		661*/924*/2*	0,00	332,11	0,00	803,54	4.417,43	0,00	0,00	-4.144,02	127,26%	80,18%
	66201/2313/21200	21.537,92	0,00	21.537,92	23.574,18	23.574,18	23.325,03	22.586,93	22.586,93	-2.136,26	-9,92%	108,30%
Mantenimiento de edificios adscritos a los servicios sociales comunitarios		662*/231*/2*	0,00	100,00	0,00	249,15	738,10	0,00	0,00	-1.787,11	109,45%	96,84%
	66201/2314/21200	4.094,97	0,00	4.094,97	4.330,74	4.330,74	4.330,74	4.330,74	4.330,74	-235,77	-5,76%	105,76%
Mantenimiento de edificios para servicios a personas dependientes		66201*/2314*/2*	0,00	0,00	0,00	0,00	0,00	0,00	0,00	-235,77	105,76%	100,00%



Cód. Validación: 7RUGTK2H-AAPYFNQCQHDNRN2EFR3 | Verificación: https://cudadacata.sedelectronica.es/  
 Documento firmado electrónicamente desde la plataforma esPublico Gestiona | Página 52 de 185

Rem	Código de la Partida	Inicial	Modificación	Actual	A	D	O	P	RP	Saldo	%	%O /Cr
	Descripción	Vinculación	Inc. Rem.	RC Pdt. + ND	A pendiente	D pendiente	O pendiente	P pendiente	Reintegros	Remanente	%Ds/Cr	%RPs/O
	99101/9292/21200	8.681,63	0,00	8.681,63	0,00	0,00	0,00	0,00	0,00	8.681,63	100,00%	0,00%
Mantenimiento y conservación de edificios administrativos	99101*/9292*/2*		0,00	0,00	0,00	0,00	0,00	0,00	0,00	8.681,63	0,00%	0,00%
	33101/9321/21200	3.654,50	0,00	3.654,50	6.423,31	6.423,31	6.423,06	5.104,16	5.104,16	-2.768,81	-75,76%	175,76%
Mantenimiento de edificios municipales del servicio de la Administración Tributaria	331*/932*/2*		0,00	0,00	0,00	0,25	1.318,90	0,00	0,00	-2.768,56	175,76%	79,47%
	66401/3411/21200	582,62	0,00	582,62	0,01	0,01	0,00	0,00	0,00	582,61	100,00%	0,00%
Mantenimiento de edificios municipales de Promoción y fomento del Deporte	664*/341*/2*		0,00	0,00	0,00	0,01	0,00	0,00	0,00	582,62	0,00%	0,00%
	22201/9331/21200	31.990,38	30.263,70	62.254,08	68.971,35	68.971,35	36.702,03	29.965,89	29.965,89	-8.503,69	-13,66%	58,96%
Mantenimiento de edificios municipales de uso múltiple	22201*/9*/2*		0,00	1.786,42	0,00	32.269,32	6.736,14	0,00	0,00	25.552,05	110,79%	81,65%
	22101/1501/21200	1.203,86	0,00	1.203,86	400,00	400,00	399,98	399,98	399,98	803,86	66,77%	33,22%
Mantenimiento de edificios municipales del servicio de Vivienda y Urbanismo	221*/150*/2*		0,00	0,00	0,00	0,02	0,00	0,00	0,00	803,88	33,23%	100,00%
	33201/4332/21200	2.423,80	0,00	2.423,80	11.210,60	11.210,60	5.844,32	5.844,32	5.844,32	-10.799,61	-445,57%	241,12%
Mantenimiento del edificio del Complejo Ideal y Procesadora	332*/433*/2*		0,00	2.012,81	0,00	5.366,28	0,00	0,00	0,00	-3.420,52	462,52%	100,00%
	33301/2411/21200	10.550,40	0,00	10.550,40	17.281,07	17.281,07	16.948,26	13.817,38	13.817,38	-6.730,67	-63,80%	160,64%
Mantenimiento de edificios municipales de los Servicios de Empleo	333*/241*/2*		0,00	0,00	0,00	332,81	3.130,88	0,00	0,00	-6.397,86	163,80%	81,53%
	55101/3231/21200	1.100,45	0,00	1.100,45	1.100,45	1.100,45	1.098,08	1.098,08	1.098,08	0,00	0,00%	99,78%
Edificios para servicios administrativos Educación	551*/323*/2*		0,00	0,00	0,00	2,37	0,00	0,00	0,00	2,37	100,00%	100,00%
	33301/2412/21200	0,00	0,00	0,00	12.000,00	12.000,00	12.000,00	12.000,00	12.000,00	-12.000,00	0,00%	0,00%
Mantenimiento de edificios para servicios admvos	333*/241*/2*		0,00	0,00	0,00	0,00	0,00	0,00	0,00	-12.000,00	0,00%	100,00%
	33401/4321/21200	7.083,81	-2.222,03	4.861,78	6.584,38	6.584,38	6.170,42	2.670,42	2.670,42	-1.722,60	-35,43%	126,92%
Mantenimiento de edificios municipales del servicio de Turismo	334*/432*/2*		0,00	0,00	0,00	413,96	3.500,00	0,00	0,00	-1.308,64	60,62%	43,28%
	44401/1321/21200	3.623,99	0,00	3.623,99	3.273,02	3.273,02	3.160,19	3.160,19	3.160,19	350,97	9,68%	87,20%
Mantenimiento de edificios municipales del servicio de Policía Local	444*/132*/2*		0,00	0,00	0,00	112,83	0,00	0,00	0,00	463,80	90,32%	100,00%
	66201/2312/21200	7.006,25	0,00	7.006,25	4.791,19	4.791,19	4.703,25	4.703,25	4.703,25	2.215,05	31,62%	67,13%
Mantenimiento de edificios adscritos a servicios de atención a personas en riesgo de exclusión	662*/231*/2*		0,00	0,01	0,00	87,94	0,00	0,00	0,00	2.303,00	68,38%	100,00%
	22501/1341/21201	98,74	0,00	98,74	0,00	0,00	0,00	0,00	0,00	98,74	100,00%	0,00%
Mantenimiento de almacenes municipales al servicio de Tráfico	225*/134*/2*		0,00	0,00	0,00	0,00	0,00	0,00	0,00	98,74	0,00%	0,00%
	22201/1532/21201	59,29	0,00	59,29	0,00	0,00	0,00	0,00	0,00	59,29	100,00%	0,00%
Mantenimiento de almacenes municipales al servicio de Vías Públicas	22201*/1*/2*		0,00	0,00	0,00	0,00	0,00	0,00	0,00	59,29	0,00%	0,00%
	22201/9331/21201	1.127,61	0,00	1.127,61	332,75	332,75	332,75	332,75	332,75	794,86	70,49%	29,51%
Mantenimiento de almacenes municipales	22201*/9*/2*		0,00	0,00	0,00	0,00	0,00	0,00	0,00	794,86	29,51%	100,00%
	55101/3321/21202	26.218,30	4.051,92	30.270,22	58.623,76	58.623,76	17.093,85	15.650,32	15.650,32	-28.473,99	-94,07%	56,47%
Mantenimiento de construcciones especializadas del servicio de Bibliotecas	551*/332*/2*		0,00	120,45	0,00	41.529,91	1.443,53	0,00	0,00	13.176,37	193,67%	91,56%
	55301/3331/21202	26.111,66	0,00	26.111,66	27.733,06	27.733,06	27.733,04	27.733,04	27.733,04	-1.621,40	-6,21%	106,21%
Mantenimiento de construcciones especializadas para Dinamización y Equipamientos Culturales	553*/333*/2*		0,00	0,00	0,00	0,02	0,00	0,00	0,00	-1.621,38	106,21%	100,00%
	11101/3333/21202	27.792,35	0,00	27.792,35	37.269,57	37.269,57	35.684,46	20.605,08	20.605,08	-9.477,22	-34,10%	128,40%
Gastos de mantenimiento y conservación del Teatro Auditorio Riberas del Guadaira	111*/333*/2*		0,00	0,00	0,00	1.585,11	15.079,38	0,00	0,00	-7.892,11	134,10%	57,74%
	33201/4332/21202	12.383,34	0,00	12.383,34	3.821,85	3.821,85	3.821,85	2.234,33	2.234,33	8.561,49	69,14%	30,86%
Gastos de mantenimiento y conservación del Complejo Ideal y Procesadora	332*/433*/2*		0,00	0,00	0,00	0,00	1.587,52	0,00	0,00	8.561,49	30,86%	58,46%
	66101/9242/21202	2.735,68	0,00	2.735,68	0,00	0,00	0,00	0,00	0,00	2.735,68	100,00%	0,00%



Rem	Código de la Partida	Inicial	Modificación	Actual	A	D	O	P	RP	Saldo	%	%O /Cr
	Descripción	Vinculación	Inc. Rem.	RC Pdt. + ND	A pendiente	D pendiente	O pendiente	P pendiente	Reintegros	Remanente	%Ds/Cr	%RPs/O
	Otras construcciones especializadas	661*/924*/2*	0,00	0,00	0,00	0,00	0,00	0,00	0,00	2.735,68	0,00%	0,00%
	55401/3332/21202	8.274,05	0,00	8.274,05	8.595,91	8.595,91	8.595,58	8.595,58	8.595,58	-321,86	-3,89%	103,89%
	Mantenimiento de construcciones especializadas del Museo	554*/333*/2*	0,00	0,00	0,00	0,33	0,00	0,00	0,00	-321,53	103,89%	100,00%
	44401/1361/21202	12.560,48	0,00	12.560,48	12.544,91	12.544,91	8.454,31	7.300,78	7.300,78	15,57	0,12%	67,31%
	Mantenimiento de edificios municipales del servicio de Extinción de Incendios	444*/136*/2*	0,00	0,00	0,00	4.090,60	1.153,53	0,00	0,00	4.106,17	99,88%	86,36%
	55101/3201/21202	1.355,20	0,00	1.355,20	0,00	0,00	0,00	0,00	0,00	1.355,20	100,00%	0,00%
	Mantenimiento de construcciones especializadas de Administración de Educación	551*/320*/2*	0,00	0,00	0,00	0,00	0,00	0,00	0,00	1.355,20	0,00%	0,00%
	66401/3421/21202	286.772,40	14.158,31	300.930,71	330.607,79	330.607,79	316.571,74	302.237,83	302.237,83	-36.215,20	-12,03%	105,20%
	Mantenimiento de construcciones especializadas deporte	664*/342*/2*	0,00	6.538,12	0,00	14.036,05	14.333,91	0,00	0,00	-15.641,03	109,86%	95,47%
	66201/2319/21202	9.490,15	4.968,24	14.458,39	11.498,75	11.498,75	11.249,72	9.241,12	9.241,12	2.959,64	20,47%	77,81%
	Mantenimiento de otras construcciones especializadas para Programa extraordinario de Acción Social	662*/231*/2*	4.968,24	0,00	0,00	249,03	2.008,60	0,00	0,00	3.208,67	79,53%	82,15%
	33501/3381/21202	29.542,81	20.562,10	50.104,91	30.501,20	30.501,20	29.831,85	29.261,94	29.261,94	19.603,71	39,13%	59,54%
	Mantenimiento de construcciones especializadas del servicio de Fiestas Mayores	335*/338*/2*	0,00	0,00	0,00	669,35	569,91	0,00	0,00	20.273,06	60,87%	98,09%
	55301/3341/21202	5.540,73	0,00	5.540,73	4.480,80	4.480,80	4.414,25	3.867,69	3.867,69	1.059,93	19,13%	79,67%
	Mantenimiento de construcciones especializadas de Casa de la Cultura	553*/334*/2*	0,00	0,00	0,00	66,55	546,56	0,00	0,00	1.126,48	80,87%	87,62%
	55101/3231/21202	176.583,75	0,00	176.583,75	114.143,29	114.143,29	86.828,24	72.054,52	71.395,16	61.621,90	34,90%	49,17%
	Mantenimiento de construcciones especializadas del servicio de funcionamiento de Centros docentes	551*/323*/2*	0,00	818,56	0,00	27.315,05	14.773,72	659,36	0,00	89.755,51	64,64%	82,23%
	33401/4321/21202	3.058,06	8.782,60	11.840,66	11.840,65	11.840,65	10.514,47	10.376,48	10.376,48	0,00	0,00%	88,80%
	Gastos de mantenimiento y conservación de equipamientos turísticos	334*/432*/2*	0,00	0,01	0,00	1.326,18	137,99	0,00	0,00	1.326,19	100,00%	98,69%
	66401/3421/21301	8.098,53	0,00	8.098,53	10.443,06	10.443,06	8.098,53	8.098,53	8.098,53	-2.344,53	-28,95%	100,00%
	Reparación y mantenimiento de maquinaria de Instalaciones Deportivas	664*/342*/2*	0,00	0,00	0,00	2.344,53	0,00	0,00	0,00	0,00	128,95%	100,00%
	33301/2412/21301	0,00	600,00	600,00	0,00	0,00	0,00	0,00	0,00	600,00	100,00%	0,00%
	Maquinaria especializada para fomento empleo	333*/241*/2*	600,00	0,00	0,00	0,00	0,00	0,00	0,00	600,00	0,00%	0,00%
	99101/9292/21301	115,03	0,00	115,03	0,00	0,00	0,00	0,00	0,00	115,03	100,00%	0,00%
	Reparación y mantenimiento de maquinarias de diversas concejalías	99101*/9292*/2*	0,00	0,00	0,00	0,00	0,00	0,00	0,00	115,03	0,00%	0,00%
	44401/1321/21301	3.966,70	0,00	3.966,70	2.516,80	2.516,80	2.516,80	2.516,80	2.516,80	1.449,90	36,55%	63,45%
	Reparación y mantenimiento de maquinaria al servicio de Policía Local	444*/132*/2*	0,00	0,00	0,00	0,00	0,00	0,00	0,00	1.449,90	63,45%	100,00%
	11101/3333/21301	38.469,01	0,00	38.469,01	0,00	0,00	0,00	0,00	0,00	38.469,01	100,00%	0,00%
	Gastos de conservación y reparación de maquinaria del Teatro Auditorio Riberas del Guadaíra	111*/333*/2*	0,00	0,00	0,00	0,00	0,00	0,00	0,00	38.469,01	0,00%	0,00%
	33501/3381/21302	10.014,01	0,00	10.014,01	10.014,01	10.014,01	0,00	0,00	0,00	0,00	0,00%	0,00%
	Mantenimiento y reparación de instalaciones técnicas de Fiestas Mayores	335*/338*/2*	0,00	0,00	0,00	10.014,01	0,00	0,00	0,00	10.014,01	100,00%	0,00%
	22201/9331/21302	2.253,02	0,00	2.253,02	0,00	0,00	0,00	0,00	0,00	2.253,02	100,00%	0,00%
	Instalaciones técnicas para el servicio de Edificios Administrativos	22201*/9*/2*	0,00	0,00	0,00	0,00	0,00	0,00	0,00	2.253,02	0,00%	0,00%
	00101/9121/21302	1.681,05	0,00	1.681,05	1.681,05	1.681,05	1.681,05	1.681,05	1.681,05	0,00	0,00%	100,00%
	Mantenimiento y reparación de instalaciones técnicas Pleno	001*/912*/2*	0,00	0,00	0,00	0,00	0,00	0,00	0,00	0,00	100,00%	100,00%
	66401/3421/21302	26.179,73	0,00	26.179,73	0,00	0,00	0,00	0,00	0,00	26.179,73	100,00%	0,00%
	Mantenimiento y reparación instalaciones técnicas de deporte	664*/342*/2*	0,00	0,00	0,00	0,00	0,00	0,00	0,00	26.179,73	0,00%	0,00%
	22101/1514/214	2.930,68	0,00	2.930,68	1.467,77	1.467,77	1.467,77	1.115,67	1.115,67	1.462,91	49,92%	50,08%
	Mantenimiento y reparación de vehículos al servicio de Disciplina Urbanística	221*/151*/2*	0,00	0,00	0,00	0,00	352,10	0,00	0,00	1.462,91	50,08%	76,01%
	22201/1532/214	1.604,33	0,00	1.604,33	769,32	769,32	769,32	400,81	400,81	835,01	52,05%	47,95%



Rem	Código de la Partida	Inicial	Modificación	Actual	A	D	O	P	RP	Saldo	%	%O /Cr
	Descripción	Vinculación	Inc. Rem.	RC Pdt. + ND	A pendiente	D pendiente	O pendiente	P pendiente	Reintegros	Remanente	%Ds/Cr	%RPs/O
	Mantenimiento y reparación de vehículos al servicio de Vías públicas	22201*/1*/2*	0,00	0,00	0,00	0,00	368,51	0,00	0,00	835,01	47,95%	52,10%
	55101/3231/214	5.041,67	0,00	5.041,67	3.042,97	3.042,97	3.042,97	2.898,80	2.898,80	1.998,70	39,64%	60,36%
	Mantenimiento y reparación de vehículos del servicio de funcionamiento de Centros Docentes	551*/323*/2*	0,00	0,00	0,00	0,00	144,17	0,00	0,00	1.998,70	60,36%	95,26%
	22501/1341/214	4.733,80	0,00	4.733,80	4.249,27	4.249,27	4.024,21	2.335,57	2.335,57	-3.515,47	-74,26%	85,01%
	Mantenimiento y reparación de vehículos al servicio de Tráfico	225*/134*/2*	0,00	4.000,00	0,00	225,06	1.688,64	0,00	0,00	709,59	89,76%	58,04%
	22201/1502/214	7.890,65	0,00	7.890,65	10.064,71	10.064,71	9.908,29	8.721,75	8.721,75	-2.174,06	-27,55%	125,57%
	Mantenimiento y reparación de vehículos de Servicios Urbanos	22201*/1*/2*	0,00	0,00	0,00	156,42	1.186,54	0,00	0,00	-2.017,64	127,55%	88,02%
	66401/3421/214	2.040,43	0,00	2.040,43	3.238,97	3.238,97	2.842,69	1.795,75	1.795,75	-1.198,54	-58,74%	139,32%
	Mantenimiento y reparación de vehículos del servicio de Instalaciones Deportivas	664*/342*/2*	0,00	0,00	0,00	396,28	1.046,94	0,00	0,00	-802,26	158,74%	63,17%
	44401/1361/214	1.431,01	0,00	1.431,01	0,00	0,00	0,00	0,00	0,00	1.431,01	100,00%	0,00%
	Mantenimiento y reparación de vehículos del servicio de Extinción de Incendios	444*/136*/2*	0,00	0,00	0,00	0,00	0,00	0,00	0,00	1.431,01	0,00%	0,00%
	44401/1351/214	2.832,88	0,00	2.832,88	3.807,72	3.807,72	2.323,51	2.323,51	2.323,51	-974,84	-34,41%	82,02%
	Mantenimiento y reparación de vehículos al servicio de Protección Civil	444*/135*/2*	0,00	0,00	0,00	1.484,21	0,00	0,00	0,00	509,37	134,41%	100,00%
	44401/1321/214	26.074,17	0,00	26.074,17	19.776,30	19.776,30	18.038,76	15.921,21	15.921,21	1.954,92	7,50%	69,18%
	Mantenimiento y reparación de vehículos al servicio de Policía Local	444*/132*/2*	0,00	4.342,95	0,00	1.737,54	2.117,55	0,00	0,00	8.035,41	75,85%	88,26%
	22201/1711/214	7.297,79	0,00	7.297,79	6.329,36	6.329,36	6.329,36	5.752,34	5.752,34	968,43	13,27%	86,73%
	Mantenimiento y reparación de vehículos del servicio de Parque Público	22201*/1*/2*	0,00	0,00	0,00	0,00	577,02	0,00	0,00	968,43	86,73%	90,88%
	22201/1651/214	4.059,26	0,00	4.059,26	1.845,64	1.845,64	1.845,64	1.700,15	1.700,15	2.213,62	54,53%	45,47%
	Mantenimiento y reparación de vehículos del servicio de Alumbrado Público	22201*/1*/2*	0,00	0,00	0,00	0,00	145,49	0,00	0,00	2.213,62	45,47%	92,12%
	99101/9201/214	5.007,12	0,00	5.007,12	0,00	0,00	0,00	0,00	0,00	5.007,12	100,00%	0,00%
	Mantenimiento y reparación de vehículos a Gastos de Oficina y Dependencias Generales	991*/920*/2*	0,00	0,00	0,00	0,00	0,00	0,00	0,00	5.007,12	0,00%	0,00%
	00201/9122/214	1.833,59	0,00	1.833,59	1.766,72	1.766,72	1.766,72	841,45	841,45	66,87	3,65%	96,35%
	Mantenimiento y reparación de vehículos al servicio de Alcaldía	002*/912*/2*	0,00	0,00	0,00	0,00	925,27	0,00	0,00	66,87	96,35%	47,63%
	22101/1501/214	1.003,59	0,00	1.003,59	616,83	616,83	616,83	616,83	616,83	386,76	38,54%	61,46%
	Mantenimiento y reparación de vehículos al servicio de Vivienda y Urbanismo	221*/150*/2*	0,00	0,00	0,00	0,00	0,00	0,00	0,00	386,76	61,46%	100,00%
	33301/2412/21600	0,00	600,00	600,00	0,00	0,00	0,00	0,00	0,00	600,00	100,00%	0,00%
	Reparación de equipos informáticos fomento del empleo	333*/241*/2*	600,00	0,00	0,00	0,00	0,00	0,00	0,00	600,00	0,00%	0,00%
	44501/9205/21600	4.617,25	0,00	4.617,25	0,00	0,00	0,00	0,00	0,00	4.617,25	100,00%	0,00%
	Mantenimiento y reparación de equipos informáticos	445*/920*/2*	0,00	0,00	0,00	0,00	0,00	0,00	0,00	4.617,25	0,00%	0,00%
	33301/2411/21600	3.436,80	0,00	3.436,80	0,00	0,00	0,00	0,00	0,00	3.436,80	100,00%	0,00%
	Mantenimiento de redes y equipos informáticos de los Servicios de Empleo	333*/241*/2*	0,00	0,00	0,00	0,00	0,00	0,00	0,00	3.436,80	0,00%	0,00%
	00301/9202/21601	2.688,88	0,00	2.688,88	4.033,32	4.033,32	4.033,32	4.033,32	4.033,32	-1.344,44	-50,00%	150,00%
	Mantenimiento de aplicaciones informáticas	003*/920*/2*	0,00	0,00	0,00	0,00	0,00	0,00	0,00	-1.344,44	150,00%	100,00%
	44501/9205/21601	10.133,75	0,00	10.133,75	5.602,69	5.602,69	4.461,87	4.461,87	4.461,87	4.531,06	44,71%	44,03%
	Mantenimiento de aplicaciones informáticas	445*/920*/2*	0,00	0,00	0,00	1.140,82	0,00	0,00	0,00	5.671,88	55,29%	100,00%
	55101/3321/21601	8.736,20	0,00	8.736,20	0,00	0,00	0,00	0,00	0,00	8.736,20	100,00%	0,00%
	Mantenimiento de aplicaciones informáticas Web	551*/332*/2*	0,00	0,00	0,00	0,00	0,00	0,00	0,00	8.736,20	0,00%	0,00%
	22201/1502/21601	31.360,69	-11.108,71	20.251,98	20.251,98	20.251,98	15.979,11	15.979,11	15.979,11	0,00	0,00%	78,90%
	Mantenimiento de aplicaciones informáticas de Servicios Urbanos	22201*/1*/2*	0,00	0,00	0,00	4.272,87	0,00	0,00	0,00	4.272,87	64,58%	100,00%
	44501/9205/21602	1.176,12	0,00	1.176,12	0,00	0,00	0,00	0,00	0,00	1.176,12	100,00%	0,00%



Rem	Código de la Partida	Inicial	Modificación	Actual	A	D	O	P	RP	Saldo	%	%O /Cr
	Descripción	Vinculación	Inc. Rem.	RC Pdt. + ND	A pendiente	D pendiente	O pendiente	P pendiente	Reintegros	Remanente	%Ds/Cr	%RPs/O
	Reparación de equipos de transmisión de datos para Informática	445*/920*/2*	0,00	0,00	0,00	0,00	0,00	0,00	0,00	1.176,12	0,00%	0,00%
	44401/1321/21603	1.292,94	0,00	1.292,94	1.362,76	1.362,76	1.362,76	950,48	950,48	-69,82	-5,40%	105,40%
	Conjunto electrónico de comunicación de la Policía	444*/132*/2*	0,00	0,00	0,00	0,00	412,28	0,00	0,00	-69,82	105,40%	69,75%
	44401/1361/21603	891,27	0,00	891,27	0,00	0,00	0,00	0,00	0,00	891,27	100,00%	0,00%
	Conjuntos electrónicos de comunicación del servicio de Extinción de Incendios	444*/136*/2*	0,00	0,00	0,00	0,00	0,00	0,00	0,00	891,27	0,00%	0,00%
	22501/4411/21900	17.191,68	0,00	17.191,68	14.589,69	14.589,69	14.589,69	14.589,69	14.589,69	0,00	0,00%	84,86%
	Mantenimiento de paradas y pérgolas al servicio de Transporte	225*/441*/2*	0,00	2.601,99	0,00	0,00	0,00	0,00	0,00	2.601,99	84,86%	100,00%
	66401/3421/21901	0,00	0,00	0,00	18.089,50	18.089,50	0,00	0,00	0,00	-18.089,50	0,00%	0,00%
	Reparación y mantenimiento de otro inmovilizado material	664*/342*/2*	0,00	0,00	0,00	18.089,50	0,00	0,00	0,00	0,00	0,00%	0,00%
	55401/3332/22000	472,17	0,00	472,17	593,22	593,22	593,22	472,17	472,17	-121,05	-25,64%	125,64%
	Material de oficina ordinario no inventariable del Museo	554*/333*/2*	0,00	0,00	0,00	0,00	121,05	0,00	0,00	-121,05	125,64%	79,59%
	33301/2411/22000	397,50	0,00	397,50	0,00	0,00	0,00	0,00	0,00	397,50	100,00%	0,00%
	Material de oficina ordinario no inventariable de los Servicios de Empleo	333*/241*/2*	0,00	0,00	0,00	0,00	0,00	0,00	0,00	397,50	0,00%	0,00%
	44101/9206/22000	108,90	0,00	108,90	0,00	0,00	0,00	0,00	0,00	108,90	100,00%	0,00%
	Material de Oficina para la Administración de Personal	441*/920*/2*	0,00	0,00	0,00	0,00	0,00	0,00	0,00	108,90	0,00%	0,00%
	44401/1321/22000	3.664,75	0,00	3.664,75	3.460,42	3.460,42	3.454,37	2.541,36	2.541,36	204,33	5,58%	94,26%
	Material de oficina ordinario no inventariable de la Policía Local	444*/132*/2*	0,00	0,00	0,00	6,05	913,01	0,00	0,00	210,38	94,42%	73,57%
	22101/1501/22000	2.363,84	0,00	2.363,84	981,44	981,44	981,44	981,44	981,44	-117,60	-4,97%	41,52%
	Material de oficina ordinario no inventariable del servicio de Vivienda y Urbanismo	221*/150*/2*	0,00	1.500,00	0,00	0,00	0,00	0,00	0,00	1.382,40	41,52%	100,00%
	55401/3361/22000	66,80	0,00	66,80	0,00	0,00	0,00	0,00	0,00	66,80	100,00%	0,00%
	Material de oficina ordinario no inventariable de Patrimonio Histórico y Artístico	554*/336*/2*	0,00	0,00	0,00	0,00	0,00	0,00	0,00	66,80	0,00%	0,00%
	33401/4321/22000	0,00	0,00	0,00	36,08	36,08	36,08	36,08	36,08	-36,08	0,00%	0,00%
	Material de oficina ordinario para Turismo	334*/432*/2*	0,00	0,00	0,00	0,00	0,00	0,00	0,00	-36,08	0,00%	100,00%
	55201/3342/22000	120,28	0,00	120,28	24,27	24,27	24,27	0,00	0,00	96,01	79,82%	20,18%
	Material de oficina ordinario no inventariable para Juventud	552*/334*/2*	0,00	0,00	0,00	0,00	24,27	0,00	0,00	96,01	20,18%	0,00%
	33301/2412/22000	0,00	600,00	600,00	18.751,76	18.751,76	8.194,44	7.658,03	7.658,03	-18.151,76	-3025,29%	1365,74%
	Material de oficina ordinario no inventariable para el servicio de Fomento de Empleo	333*/241*/2*	600,00	0,00	0,00	10.557,32	536,41	0,00	0,00	-7.594,44	3125,29%	93,45%
	33101/9321/22000	1.670,62	0,00	1.670,62	1.123,55	1.123,55	1.123,55	0,00	0,00	547,07	32,75%	67,25%
	Material de oficina ordinario no inventariable de la Administración Tributaria	331*/932*/2*	0,00	0,00	0,00	0,00	1.123,55	0,00	0,00	547,07	67,25%	0,00%
	44401/1361/22000	0,00	0,00	0,00	158,96	158,96	158,96	158,96	158,96	-158,96	0,00%	0,00%
	Material de oficina ordinario no inventariable Bomberos	444*/136*/2*	0,00	0,00	0,00	0,00	0,00	0,00	0,00	-158,96	0,00%	100,00%
	99101/9201/22000	3.962,45	1.382,30	5.344,75	5.344,75	5.344,75	5.344,75	5.344,75	5.344,75	0,00	0,00%	100,00%
	Material de oficina ordinario no inventariable de Dependencias Generales	991*/920*/2*	0,00	0,00	0,00	0,00	0,00	0,00	0,00	0,00	100,00%	100,00%
	00301/9202/22000	1.300,99	0,00	1.300,99	0,00	0,00	0,00	0,00	0,00	1.300,99	100,00%	0,00%
	Material de oficina ordinario no inventariable Secretaría	003*/920*/2*	0,00	0,00	0,00	0,00	0,00	0,00	0,00	1.300,99	0,00%	0,00%
	22201/1502/22000	1.039,09	0,00	1.039,09	1.126,84	1.126,84	1.126,84	1.126,84	1.126,84	-87,75	-8,44%	108,44%
	Material de oficina ordinario de Servicios Urbanos	22201*/1*/2*	0,00	0,00	0,00	0,00	0,00	0,00	0,00	-87,75	108,44%	100,00%
	66401/3421/22000	1.851,30	0,00	1.851,30	926,97	926,97	926,97	926,97	926,97	924,33	49,93%	50,07%
	Material de oficina ordinario no inventariable para Instalaciones Deportivas	664*/342*/2*	0,00	0,00	0,00	0,00	0,00	0,00	0,00	924,33	50,07%	100,00%
	99101/9292/22000	1.891,37	0,00	1.891,37	0,00	0,00	0,00	0,00	0,00	1.891,37	100,00%	0,00%
	Material de oficina ordinario no inventariable de diversas concejalías	99101*/9292*/2*	0,00	0,00	0,00	0,00	0,00	0,00	0,00	1.891,37	0,00%	0,00%





Rem	Código de la Partida	Inicial	Modificación	Actual	A	D	O	P	RP	Saldo	%	%O /Cr
	Descripción	Vinculación	Inc. Rem.	RC Pdt. + ND	A pendiente	D pendiente	O pendiente	P pendiente	Reintegros	Remanente	%Ds/Cr	%RPs/O
	55301/3341/22000	1.338,54	0,00	1.338,54	0,00	0,00	0,00	0,00	0,00	1.338,54	100,00%	0,00%
	Material de oficina ordinario no inventariable de cultura	553*/334*/2*	0,00	0,00	0,00	0,00	0,00	0,00	0,00	1.338,54	0,00%	0,00%
	33201/4331/22000	59,79	0,00	59,79	59,79	59,79	59,79	59,79	59,79	0,00	0,00%	100,00%
	Material de oficina ordinario no inventariable del servicio de apoyo a las PYMES	332*/433*/2*	0,00	0,00	0,00	0,00	0,00	0,00	0,00	0,00	100,00%	100,00%
	55101/3321/22000	2.031,87	0,00	2.031,87	2.975,32	2.975,32	2.975,32	2.910,01	2.910,01	-943,45	-46,43%	146,43%
	Material de oficina ordinario no inventariable del servicio de Bibliotecas	551*/332*/2*	0,00	0,00	0,00	0,00	65,31	0,00	0,00	-943,45	146,43%	97,80%
	33501/3381/22000	113,06	0,00	113,06	113,06	113,06	113,06	113,06	113,06	0,00	0,00%	100,00%
	Material de oficina ordinario no inventariable Fiestas Mayores	335*/338*/2*	0,00	0,00	0,00	0,00	0,00	0,00	0,00	0,00	100,00%	100,00%
	66101/9242/22000	835,19	0,00	835,19	0,00	0,00	0,00	0,00	0,00	835,19	100,00%	0,00%
	Material de oficina ordinario no inventariable de Participación Ciudadana	661*/924*/2*	0,00	0,00	0,00	0,00	0,00	0,00	0,00	835,19	0,00%	0,00%
	66201/2313/22000	2.301,72	0,00	2.301,72	4.213,08	4.213,08	4.213,08	188,76	188,76	-1.911,36	-83,04%	183,04%
	Material de oficina ordinario no inventariable de Servicios Sociales Comunitarios	662*/231*/2*	0,00	0,00	0,00	0,00	4.024,32	0,00	0,00	-1.911,36	183,04%	4,48%
	00201/9122/22000	177,62	0,00	177,62	0,00	0,00	0,00	0,00	0,00	177,62	100,00%	0,00%
	Material de oficina ordinario no inventariable Alcaldía	002*/912*/2*	0,00	0,00	0,00	0,00	0,00	0,00	0,00	177,62	0,00%	0,00%
	22201/1502/22001	1.367,07	0,00	1.367,07	367,07	367,07	367,07	367,07	367,07	0,00	0,00%	26,85%
	Prensa, revistas, libros y otras publicaciones de Servicios Urbanos	22201*/1*/2*	0,00	1.000,00	0,00	0,00	0,00	0,00	0,00	1.000,00	26,85%	100,00%
	33101/9204/22001	883,92	0,00	883,92	881,09	881,09	881,09	881,09	881,09	2,83	0,32%	99,68%
	Prensa, revistas, libros y otras publicaciones para Contratación	331*/920*/2*	0,00	0,00	0,00	0,00	0,00	0,00	0,00	2,83	99,68%	100,00%
	22101/1501/22001	1.012,53	0,00	1.012,53	1.539,12	1.539,12	1.539,12	1.539,12	1.539,12	-526,59	-52,01%	152,01%
	Prensa, revistas, libros y otras publicaciones del servicio de Vivienda y Urbanismo	221*/150*/2*	0,00	0,00	0,00	0,00	0,00	0,00	0,00	-526,59	152,01%	100,00%
	11101/3333/22001	4.463,64	0,00	4.463,64	0,00	0,00	0,00	0,00	0,00	4.463,64	100,00%	0,00%
	Prensa, revistas, libros y otras publicaciones del Teatro Auditorio Riberas del Guadaíra	111*/333*/2*	0,00	0,00	0,00	0,00	0,00	0,00	0,00	4.463,64	0,00%	0,00%
	00301/9202/22001	9.229,72	0,00	9.229,72	9.229,72	9.229,72	9.229,72	9.229,72	9.229,72	0,00	0,00%	100,00%
	Prensa , revistas, libros y otras publicaciones Secretaría	003*/920*/2*	0,00	0,00	0,00	0,00	0,00	0,00	0,00	0,00	100,00%	100,00%
	55101/3321/22001	5.254,64	0,00	5.254,64	3.979,08	3.979,08	3.979,07	3.979,07	3.979,07	1.275,56	24,27%	75,72%
	Prensa, revistas, libros y otras publicaciones del servicio de Bibliotecas	551*/332*/2*	0,00	0,00	0,00	0,01	0,00	0,00	0,00	1.275,57	75,73%	100,00%
	55101/3261/22001	500,00	0,00	500,00	0,00	0,00	0,00	0,00	0,00	500,00	100,00%	0,00%
	Prensa, revistas, libros y otras publicaciones	551*/326*/2*	0,00	0,00	0,00	0,00	0,00	0,00	0,00	500,00	0,00%	0,00%
	00302/9312/22001	489,28	0,00	489,28	392,31	392,31	392,31	392,31	392,31	-343,03	-70,11%	80,18%
	Prensa, revistas, libros y otras publicaciones para el servicio de Control Interno y Contabilidad	003*/931*/2*	0,00	440,00	0,00	0,00	0,00	0,00	0,00	96,97	80,18%	100,00%
	44401/1321/22001	436,21	0,00	436,21	0,00	0,00	0,00	0,00	0,00	436,21	100,00%	0,00%
	Prensa, revistas, libros y otras publicaciones Policía Local	444*/132*/2*	0,00	0,00	0,00	0,00	0,00	0,00	0,00	436,21	0,00%	0,00%
	99101/9292/22001	661,19	0,00	661,19	0,00	0,00	0,00	0,00	0,00	661,19	100,00%	0,00%
	Prensa, revistas, libros y otras publicaciones de diversas concejalías	99101*/9292*/2*	0,00	0,00	0,00	0,00	0,00	0,00	0,00	661,19	0,00%	0,00%
	33101/9321/22001	5.481,59	0,00	5.481,59	5.199,39	5.199,39	359,39	359,39	359,39	-185,59	-3,39%	6,56%
	Prensa, revistas, libros y otras publicaciones para la Administración Tributaria	331*/932*/2*	0,00	467,79	0,00	4.840,00	0,00	0,00	0,00	5.122,20	94,85%	100,00%
	33101/9311/22001	912,34	0,00	912,34	493,68	493,68	493,68	493,68	493,68	418,66	45,89%	54,11%
	Prensa, revistas, libros y otras publicaciones de la Oficina de Presupuestos	331*/931*/2*	0,00	0,00	0,00	0,00	0,00	0,00	0,00	418,66	54,11%	100,00%
	44101/9206/22001	280,80	0,00	280,80	0,00	0,00	0,00	0,00	0,00	280,80	100,00%	0,00%
	Prensa, revistas, libros y otras publicaciones para la Administración de Personal	441*/920*/2*	0,00	0,00	0,00	0,00	0,00	0,00	0,00	280,80	0,00%	0,00%



Rem	Código de la Partida	Inicial	Modificación	Actual	A	D	O	P	RP	Saldo	%	%O /Cr
	Descripción	Vinculación	Inc. Rem.	RC Pdt. + ND	A pendiente	D pendiente	O pendiente	P pendiente	Reintegros	Remanente	%Ds/Cr	%RPs/O
	44501/9205/22002	1.152,51	0,00	1.152,51	1.528,47	1.528,47	1.528,47	1.528,47	1.528,47	-1.575,96	-136,74%	132,62%
	Material informático no inventariable para el servicio de Desarrollo y soportes informáticos	445*/920*/2*	0,00	1.200,00	0,00	0,00	0,00	0,00	0,00	-375,96	132,62%	100,00%
	44401/1361/22002	75,80	0,00	75,80	0,00	0,00	0,00	0,00	0,00	75,80	100,00%	0,00%
	Material informático no inventariable del servicio de Extinción de Incendios	444*/136*/2*	0,00	0,00	0,00	0,00	0,00	0,00	0,00	75,80	0,00%	0,00%
	33401/4321/22002	146,13	0,00	146,13	0,00	0,00	0,00	0,00	0,00	146,13	100,00%	0,00%
	Material informático no inventariable para el servicio de Información y Promoción Turística	334*/432*/2*	0,00	0,00	0,00	0,00	0,00	0,00	0,00	146,13	0,00%	0,00%
	33301/2412/22002	0,00	600,00	600,00	14.795,34	14.795,34	14.793,15	13.425,55	13.425,55	-14.195,34	-2365,89%	2465,53%
	Material informático no inventariable para fomento empleo	333*/241*/2*	600,00	0,00	0,00	2,19	1.367,60	0,00	0,00	-14.193,15	2465,89%	90,76%
	00201/9122/22002	217,80	0,00	217,80	0,00	0,00	0,00	0,00	0,00	217,80	100,00%	0,00%
	Material informático no inventariable para Alcaldía	002*/912*/2*	0,00	0,00	0,00	0,00	0,00	0,00	0,00	217,80	0,00%	0,00%
	55101/3321/22002	410,28	0,00	410,28	0,00	0,00	0,00	0,00	0,00	410,28	100,00%	0,00%
	Material informático no inventariable	551*/332*/2*	0,00	0,00	0,00	0,00	0,00	0,00	0,00	410,28	0,00%	0,00%
	55401/3332/22100	21.713,86	0,00	21.713,86	17.799,73	17.799,73	14.853,02	14.853,02	14.853,02	3.914,13	18,03%	68,40%
	Suministro de energía eléctrica del Museo	55401*/3332*/22100*	0,00	0,00	0,00	2.946,71	0,00	0,00	0,00	6.860,84	81,97%	100,00%
	66401/3421/22100	353.732,48	0,00	353.732,48	221.296,76	221.296,76	163.806,12	163.806,12	163.806,12	132.435,72	37,44%	46,31%
	Suministro de energía eléctrica de Instalaciones Deportivas	66401*/3421*/22100*	0,00	0,00	0,00	57.490,64	0,00	0,00	0,00	189.926,36	62,56%	100,00%
	99101/9292/22100	435,87	0,00	435,87	435,87	435,87	435,87	0,00	0,00	0,00	0,00%	100,00%
	Suministro de electricidad de diversas concejalías	99101*/9292*/22100*	0,00	0,00	0,00	0,00	435,87	0,00	0,00	0,00	100,00%	0,00%
	33201/4312/22100	1.744,35	0,00	1.744,35	1.442,63	1.442,63	1.363,25	1.363,25	1.363,25	301,72	17,30%	78,15%
	Suministro de energía eléctrica para el servicio de Mercados, abastos y lonjas	33201*/4312*/22100*	0,00	0,00	0,00	79,38	0,00	0,00	0,00	381,10	82,70%	100,00%
	33401/4321/22100	17.500,00	0,00	17.500,00	10.500,00	10.500,00	10.471,11	10.471,11	10.471,11	7.000,00	40,00%	59,83%
	Suministro de energía eléctrica del servicio de Turismo	33401*/4321*/22100*	0,00	0,00	0,00	28,89	0,00	0,00	0,00	7.028,89	60,00%	100,00%
	33301/2411/22100	68.049,98	0,00	68.049,98	57.493,69	57.493,69	38.321,96	38.321,96	38.321,96	10.556,29	15,51%	56,31%
	Suministro de energía eléctrica para los Servicios de Empleo	33301*/2411*/22100*	0,00	0,00	0,00	19.171,73	0,00	0,00	0,00	29.728,02	84,49%	100,00%
	66201/2313/22100	35.296,68	0,00	35.296,68	22.906,21	22.906,21	11.988,12	11.988,12	11.988,12	12.390,47	35,10%	33,96%
	Suministro de energía eléctrica de los Servicios Sociales Comunitarios	66201*/2313*/22100*	0,00	0,00	0,00	10.918,09	0,00	0,00	0,00	23.308,56	64,90%	100,00%
	55301/3331/22100	18.414,80	0,00	18.414,80	16.770,39	16.770,39	11.259,04	11.259,04	11.259,04	1.644,41	8,93%	61,14%
	Suministro de energía eléctrica del servicio de Dinamización y Equipamientos Culturales	55301*/3331*/22100*	0,00	0,00	0,00	5.511,35	0,00	0,00	0,00	7.155,76	91,07%	100,00%
	11101/3333/22100	86.552,08	0,00	86.552,08	9.995,52	9.995,52	4.709,07	4.709,07	4.709,07	76.556,56	88,45%	5,44%
	Suministro de energía eléctrica del Teatro Auditorio Riberas del Guadaíra	11101*/3333*/22100*	0,00	0,00	0,00	5.286,45	0,00	0,00	0,00	81.843,01	11,55%	100,00%
	22201/9331/22100	215.987,14	0,00	215.987,14	204.147,56	204.147,56	158.094,89	158.094,89	158.094,89	11.839,58	5,48%	73,20%
	Suministro de energía eléctrica del servicio de Edificios Administrativos	22201*/9331*/22100*	0,00	0,00	0,00	46.052,67	0,00	0,00	0,00	57.892,25	94,52%	100,00%
	33501/3381/22100	63.618,88	0,00	63.618,88	61.697,90	61.697,90	61.573,21	15.690,88	15.690,88	1.920,98	3,02%	96,78%
	Suministro de energía eléctrica Fiestas Mayores	33501*/3381*/22100*	0,00	0,00	0,00	124,69	45.882,33	0,00	0,00	2.045,67	96,98%	25,48%
	22201/1651/22100	1.751.175,03	40.600,11	1.791.775,14	1.745.892,71	1.745.892,71	1.352.013,76	1.352.013,76	1.352.013,76	45.882,33	2,56%	75,46%



Rem	Código de la Partida	Inicial	Modificación	Actual	A	D	O	P	RP	Saldo	%	%O /Cr
	Descripción	Vinculación	Inc. Rem.	RC Pdt. + ND	A pendiente	D pendiente	O pendiente	P pendiente	Reintegros	Remanente	%Ds/Cr	%RPs/O
	Suministro de energía eléctrica del servicio de Alumbrado Público	22201*/1651*/22100*	0,00	0,10	0,00	393.878,95	0,00	0,00	0,00	439.761,38	97,44%	100,00%
	33201/4332/22100	46.350,28	19.000,00	65.350,28	24.285,90	24.285,90	24.285,90	23.980,28	23.980,28	28.064,38	42,94%	37,16%
	Suministro de energía eléctrica del Complejo Ideal y Procesadora	33201*/4332*/22100*	0,00	13.000,00	0,00	0,00	305,62	0,00	0,00	41.064,38	37,16%	98,74%
	66101/9241/22100	36.799,55	0,00	36.799,55	31.105,84	31.105,84	21.109,99	21.109,99	21.109,99	5.693,71	15,47%	57,36%
	Suministro de energía eléctrica para Distritos	66101*/9241*/22100*	0,00	0,00	0,00	9.995,85	0,00	0,00	0,00	15.689,56	84,53%	100,00%
	55101/3231/22100	299.287,05	0,00	299.287,05	248.908,60	248.908,60	148.468,87	148.468,87	148.468,87	50.378,45	16,83%	49,61%
	Suministro de energía eléctrica del servicio de funcionamiento de Centros Docentes	55101*/3231*/22100*	0,00	0,00	0,00	100.439,73	0,00	0,00	0,00	150.818,18	83,17%	100,00%
	55101/3321/22100	178.607,49	0,00	178.607,49	178.607,49	178.607,49	156.575,34	156.575,34	156.575,34	0,00	0,00%	87,66%
	Suministro de energía eléctrica del servicio de Bibliotecas	55101*/3321*/22100*	0,00	0,00	0,00	22.032,15	0,00	0,00	0,00	22.032,15	100,00%	100,00%
	44401/1321/22100	17.233,68	0,00	17.233,68	13.986,98	13.986,98	9.176,07	9.176,07	9.176,07	3.246,70	18,84%	53,24%
	Suministro de energía eléctrica Policía Local	44401*/1321*/22100*	0,00	0,00	0,00	4.810,91	0,00	0,00	0,00	8.057,61	81,16%	100,00%
	66401/3421/22101	144.117,36	0,00	144.117,36	73.331,10	73.331,10	73.331,10	73.331,10	72.405,28	0,00	0,00%	50,88%
	Suministro de agua para Instalaciones Deportivas	66401*/3421*/22101*	0,00	70.786,26	0,00	0,00	0,00	925,82	0,00	70.786,26	50,88%	98,74%
	66201/2313/22101	1.365,80	0,00	1.365,80	1.153,28	1.153,28	1.153,28	1.153,28	1.153,28	0,00	0,00%	84,44%
	Suministro de agua de los Servicios Sociales Comunitarios	66201*/2313*/22101*	0,00	212,52	0,00	0,00	0,00	0,00	0,00	212,52	84,44%	100,00%
	55101/3321/22101	4.336,92	0,00	4.336,92	3.221,50	3.221,50	3.221,50	3.221,50	2.853,91	0,00	0,00%	74,28%
	Suministro de agua del servicio de Bibliotecas	55101*/3321*/22101*	0,00	1.115,42	0,00	0,00	0,00	367,59	0,00	1.115,42	74,28%	88,59%
	33201/4312/22101	1.094,16	0,00	1.094,16	953,30	953,30	953,30	953,30	861,22	0,00	0,00%	87,13%
	Suministro de agua para el servicio Mercados, abastos y lonjas	33201*/4312*/22101*	0,00	140,86	0,00	0,00	0,00	92,08	0,00	140,86	87,13%	90,34%
	33501/3381/22101	8.958,70	0,00	8.958,70	3.678,37	3.678,37	3.678,37	3.678,37	3.678,37	0,00	0,00%	41,06%
	Suministro de agua de Fiestas Mayores	33501*/3381*/22101*	0,00	5.280,33	0,00	0,00	0,00	0,00	0,00	5.280,33	41,06%	100,00%
	55301/3331/22101	4.463,64	0,00	4.463,64	2.337,49	2.337,49	2.337,49	2.337,49	1.517,15	0,00	0,00%	52,37%
	Suministro de agua para el servicio de Dinamización y Equipamientos Culturales	55301*/3331*/22101*	0,00	2.126,15	0,00	0,00	0,00	820,34	0,00	2.126,15	52,37%	64,91%
	11101/3333/22101	4.463,64	0,00	4.463,64	0,00	0,00	0,00	0,00	0,00	4.463,64	100,00%	0,00%
	Suministro de agua para teatro auditorio Riberas del Guadaira	11101*/3333*/22101*	0,00	0,00	0,00	0,00	0,00	0,00	0,00	4.463,64	0,00%	0,00%
	33201/4331/22101	4.199,10	0,00	4.199,10	3.877,29	3.877,29	3.877,29	3.877,29	2.688,63	0,00	0,00%	92,34%
	Suministro de agua al servicio de apoyo a las PYMES	33201*/4331*/22101*	0,00	321,81	0,00	0,00	0,00	1.188,66	0,00	321,81	92,34%	69,34%
	55101/3231/22101	145.961,88	0,00	145.961,88	82.157,68	82.157,68	82.157,68	82.157,68	75.858,72	0,00	0,00%	56,29%
	Suministro de agua para el servicio de funcionamiento de Centros Docentes	55101*/3231*/22101*	0,00	63.804,20	0,00	0,00	0,00	6.298,96	0,00	63.804,20	56,29%	92,33%
	66101/9241/22101	15.938,72	0,00	15.938,72	3.849,82	3.849,82	3.849,82	3.849,82	3.737,73	0,00	0,00%	24,15%
	Suministro de agua para Distritos	66101*/9241*/22101*	0,00	12.088,90	0,00	0,00	0,00	112,09	0,00	12.088,90	24,15%	97,09%
	22201/1532/22101	38.490,61	0,00	38.490,61	38.408,36	38.408,36	38.408,36	38.408,36	38.094,63	0,00	0,00%	99,79%
	Suministro de agua para el servicio de Vías Públicas	22201*/1532*/22101*	0,00	82,25	0,00	0,00	0,00	313,73	0,00	82,25	99,79%	99,18%



Rem	Código de la Partida	Inicial	Modificación	Actual	A	D	O	P	RP	Saldo	%	%O /Cr
	Descripción	Vinculación	Inc. Rem.	RC Pdt. + ND	A pendiente	D pendiente	O pendiente	P pendiente	Reintegros	Remanente	%Ds/Cr	%RPs/O
	99101/9292/22101	46.043,67	0,00	46.043,67	46.043,67	46.043,67	46.043,67	0,00	0,00	0,00	0,00%	100,00%
Suministro de agua de diversas concejalías	99101*/9292*/22101*		0,00	0,00	0,00	0,00	46.043,67	0,00	0,00	0,00	100,00%	0,00%
	22201/9331/22101	35.292,60	0,00	35.292,60	26.582,05	26.582,05	26.582,05	26.582,05	23.790,29	0,00	0,00%	75,32%
Suministro de agua del servicio de Edificios Administrativos	22201*/9331*/22101*		0,00	8.710,55	0,00	0,00	0,00	2.791,76	0,00	8.710,55	75,32%	89,50%
	33301/2411/22101	4.484,72	0,00	4.484,72	3.946,28	3.946,28	3.946,28	3.946,28	3.946,28	0,00	0,00%	87,99%
Suministro de agua de los Servicios de Empleo	33301*/2411*/22101*		0,00	538,44	0,00	0,00	0,00	0,00	0,00	538,44	87,99%	100,00%
	55301/3341/22101	1.906,60	0,00	1.906,60	1.778,95	1.778,95	1.778,95	1.778,95	1.778,95	0,00	0,00%	93,30%
Suministro de agua de la Casa de la Cultura	55301*/3341*/22101*		0,00	127,65	0,00	0,00	0,00	0,00	0,00	127,65	93,30%	100,00%
	66401/3421/22102	55.955,08	44.863,09	100.818,17	96.350,51	96.350,51	93.381,83	93.381,83	93.381,83	4.467,66	4,43%	92,62%
Suministro de gas para Instalaciones Deportivas	66401*/3421*/22102*		0,00	0,00	0,00	2.968,68	0,00	0,00	0,00	7.436,34	95,57%	100,00%
	55101/3321/22102	12.015,94	14.898,77	26.914,71	18.192,32	18.192,32	14.599,96	14.599,96	14.599,96	8.722,39	32,41%	54,25%
Suministro de gas del servicio de Bibliotecas	55101*/3321*/22102*		0,00	0,00	0,00	3.592,36	0,00	0,00	0,00	12.314,75	67,59%	100,00%
	55101/3231/22102	4.446,88	0,00	4.446,88	758,80	758,80	597,33	597,33	597,33	3.688,08	82,94%	13,43%
Suministro de gas para el servicio de funcionamiento de Centros Docentes	55101*/3231*/22102*		0,00	0,00	0,00	161,47	0,00	0,00	0,00	3.849,55	17,06%	100,00%
	22201/1532/22103	20.710,98	0,00	20.710,98	12.491,80	12.491,80	8.618,57	7.857,29	7.857,29	8.219,18	39,69%	41,61%
Suministro de combustibles y carburantes de Vías Públicas	22201*/1532*/22103*		0,00	0,00	0,00	3.873,23	761,28	0,00	0,00	12.092,41	60,31%	91,17%
	00201/9122/22103	3.804,92	0,00	3.804,92	1.989,17	1.989,17	1.326,73	1.219,52	1.219,52	1.815,75	47,72%	34,87%
Suministro de combustibles y carburantes Alcaldía	00201*/9122*/22103*		0,00	0,00	0,00	662,44	107,21	0,00	0,00	2.478,19	52,28%	91,92%
	44401/1361/22103	14.731,14	1.391,96	16.123,10	13.776,59	13.776,59	12.513,34	11.880,29	11.880,29	1.211,51	7,51%	77,61%
Suministro de combustibles y carburantes para el servicio de Extinción de Incendios	44401*/1361*/22103*		0,00	1.135,00	0,00	1.263,25	633,05	0,00	0,00	3.609,76	85,45%	94,94%
	22101/1501/22103	5.183,20	0,00	5.183,20	2.158,95	2.158,95	1.815,01	1.700,90	1.700,90	3.024,25	58,35%	35,02%
Suministro de combustibles y carburantes del servicio de Vivienda y Urbanismo	22101*/1501*/22103*		0,00	0,00	0,00	343,94	114,11	0,00	0,00	3.368,19	41,65%	93,71%
	22201/9331/22103	4.470,78	0,00	4.470,78	2.437,52	2.437,52	1.801,23	1.664,56	1.664,56	2.033,26	45,48%	40,29%
Suministro de combustibles y carburantes para Edificios Administrativos	22201*/9331*/22103*		0,00	0,00	0,00	636,29	136,67	0,00	0,00	2.669,55	54,52%	92,41%
	22201/1502/22103	885,78	114,22	1.000,00	727,83	727,83	506,48	446,90	446,90	272,17	27,22%	50,65%
Suministro de combustibles y carburantes para Servicios Urbanos	22201*/1502*/22103*		0,00	0,00	0,00	221,35	59,58	0,00	0,00	493,52	72,78%	88,24%
	22501/1341/22103	5.600,00	0,00	5.600,00	4.630,14	4.630,14	3.646,90	3.398,35	3.398,35	969,86	17,32%	65,12%
Suministro de combustibles y carburantes para Tráfico	22501*/1341*/22103*		0,00	0,00	0,00	983,24	248,55	0,00	0,00	1.953,10	82,68%	93,18%
	44401/1321/22103	26.269,24	0,00	26.269,24	21.965,95	21.965,95	17.886,86	16.589,02	16.589,02	4.303,29	16,38%	68,09%
Suministro de combustibles y carburantes Policía Local	44401*/1321*/22103*		0,00	0,00	0,00	4.079,09	1.297,84	0,00	0,00	8.382,38	83,62%	92,74%
	55101/3231/22103	58.622,96	0,00	58.622,96	29.143,33	29.143,33	26.188,50	25.811,55	25.811,55	29.479,63	50,29%	44,67%
Suministro de combustibles y carburantes para el servicio de funcionamiento de Centros Docentes	55101*/3231*/22103*		0,00	0,00	0,00	2.954,83	376,95	0,00	0,00	32.434,46	49,71%	98,56%
	66401/3421/22103	2.980,34	0,00	2.980,34	2.247,97	2.247,97	1.655,43	1.109,00	1.109,00	599,37	20,11%	55,55%



Rem	Código de la Partida	Inicial	Modificación	Actual	A	D	O	P	RP	Saldo	%	%O /Cr
	Descripción	Vinculación	Inc. Rem.	RC Pdt. + ND	A pendiente	D pendiente	O pendiente	P pendiente	Reintegros	Remanente	%Ds/Cr	%RPs/O
	Suministro de combustibles y carburantes de Instalaciones Deportivas	66401*/3421*/22103*	0,00	133,00	0,00	592,54	546,43	0,00	0,00	1.324,91	75,43%	66,99%
	44401/1351/22103	8.321,10	0,00	8.321,10	4.885,56	4.885,56	4.164,37	3.660,97	3.660,97	3.435,54	41,29%	50,05%
	Suministro de combustibles y carburantes para Protección Civil	44401*/1351*/22103*	0,00	0,00	0,00	721,19	503,40	0,00	0,00	4.156,73	58,71%	87,91%
	99101/9292/22103	5.806,23	0,00	5.806,23	5.806,23	5.806,23	5.806,23	0,00	0,00	0,00	0,00%	100,00%
	Gastos de combustibles y carburantes de diversas concejalías	99101*/9292*/22103*	0,00	0,00	0,00	0,00	5.806,23	0,00	0,00	0,00	100,00%	0,00%
	66201/2313/22104	504,00	0,00	504,00	136,25	136,25	136,25	136,25	136,25	367,75	72,97%	27,03%
	Suministro de vestuario a los Servicios Sociales Comunitarios	662*/231*/2*	0,00	0,00	0,00	0,00	0,00	0,00	0,00	367,75	27,03%	100,00%
	22201/1711/22104	10.294,84	0,00	10.294,84	2.993,51	2.993,51	0,00	0,00	0,00	7.301,33	70,92%	0,00%
	Suministro de vestuario del servicio de Parque Público	22201*/1*/2*	0,00	0,00	0,00	2.993,51	0,00	0,00	0,00	10.294,84	29,08%	0,00%
	22201/9331/22104	1.348,27	0,00	1.348,27	1.719,35	1.719,35	1.719,35	1.719,35	1.719,35	-371,08	-27,52%	127,52%
	Vestuario para el servicio de Edificios Administrativos	22201*/9*/2*	0,00	0,00	0,00	0,00	0,00	0,00	0,00	-371,08	127,52%	100,00%
	99101/9201/22104	893,02	0,00	893,02	754,25	754,25	754,25	754,25	754,25	138,77	15,54%	84,46%
	Suministro de vestuario del servicio de Gastos de Oficina y Dependencias Generales	991*/920*/2*	0,00	0,00	0,00	0,00	0,00	0,00	0,00	138,77	84,46%	100,00%
	44401/1361/22104	19.206,74	0,00	19.206,74	15.958,02	15.958,02	15.958,02	0,00	0,00	3.248,72	16,91%	83,09%
	Suministro de vestuario del servicio de Extinción de Incendios	444*/136*/2*	0,00	0,00	0,00	0,00	15.958,02	0,00	0,00	3.248,72	83,09%	0,00%
	33301/2411/22104	3.646,68	0,00	3.646,68	0,00	0,00	0,00	0,00	0,00	3.646,68	100,00%	0,00%
	Suministro de vestuario de los Servicios de Empleo	333*/241*/2*	0,00	0,00	0,00	0,00	0,00	0,00	0,00	3.646,68	0,00%	0,00%
	44401/1321/22104	83.050,74	0,00	83.050,74	47.749,10	47.749,10	35.867,38	35.867,38	35.867,38	35.301,64	42,51%	43,19%
	Suministro de vestuario para la Policía Local	444*/132*/2*	0,00	0,00	0,00	11.881,72	0,00	0,00	0,00	47.183,36	57,49%	100,00%
	22501/1341/22104	1.573,28	0,00	1.573,28	235,95	235,95	235,95	235,95	235,95	1.337,33	85,00%	15,00%
	Suministro de vestuario para el servicio de Tráfico	225*/134*/2*	0,00	0,00	0,00	0,00	0,00	0,00	0,00	1.337,33	15,00%	100,00%
	44401/1351/22104	1.573,28	0,00	1.573,28	0,00	0,00	0,00	0,00	0,00	1.573,28	100,00%	0,00%
	Suministro de vestuario de Protección Civil	444*/135*/2*	0,00	0,00	0,00	0,00	0,00	0,00	0,00	1.573,28	0,00%	0,00%
	66101/9241/22104	1.255,76	0,00	1.255,76	1.255,76	1.255,76	1.255,76	1.255,76	1.255,76	0,00	0,00%	100,00%
	Vestuario	661*/924*/2*	0,00	0,00	0,00	0,00	0,00	0,00	0,00	0,00	100,00%	100,00%
	55101/3231/22104	5.017,68	0,00	5.017,68	4.096,82	4.096,82	4.096,82	4.096,82	4.096,82	920,86	18,35%	81,65%
	Suministro de vestuario del servicio de funcionamiento de Centros Docentes	551*/323*/2*	0,00	0,00	0,00	0,00	0,00	0,00	0,00	920,86	81,65%	100,00%
	99101/9292/22104	26,07	0,00	26,07	0,00	0,00	0,00	0,00	0,00	26,07	100,00%	0,00%
	Suministro de vestuario de diversas concejalías	99101*/9292*/2*	0,00	0,00	0,00	0,00	0,00	0,00	0,00	26,07	0,00%	0,00%
	66401/3411/22104	2.126,80	0,00	2.126,80	1.596,16	1.596,16	0,00	0,00	0,00	530,64	24,95%	0,00%
	Suministro de vestuario para Promoción y Fomento del Deporte	664*/341*/2*	0,00	0,00	0,00	1.596,16	0,00	0,00	0,00	2.126,80	75,05%	0,00%
	33301/2412/22104	5.469,38	600,00	6.069,38	18.124,22	18.124,22	16.963,41	16.963,41	16.963,41	-12.054,84	-198,62%	279,49%
	Vestuario para fomento del empleo	333*/241*/2*	600,00	0,00	0,00	1.160,81	0,00	0,00	0,00	-10.894,03	298,62%	100,00%
	22101/1514/22104	0,00	0,00	0,00	452,51	452,51	452,51	452,51	452,51	-452,81	0,00%	0,00%
	Suministro de vestuario Disciplina Urbanística	221*/151*/2*	0,00	0,30	0,00	0,00	0,00	0,00	0,00	-452,51	0,00%	100,00%
	44401/1321/22105	4.543,37	0,00	4.543,37	2.945,83	2.945,83	2.945,83	2.575,83	2.575,83	1.591,49	35,03%	64,84%
	Suministro de alimentos para depósito policial	44401*/1321*/22105*	0,00	6,05	0,00	0,00	370,00	0,00	0,00	1.597,54	64,84%	87,44%
	44401/1351/22105	6.000,00	0,00	6.000,00	2.030,25	2.030,25	2.030,25	2.030,25	2.030,25	3.969,75	66,16%	33,84%
	Suministro de alimentos para Protección Civil	444*/135*/2*	0,00	0,00	0,00	0,00	0,00	0,00	0,00	3.969,75	33,84%	100,00%
	66401/3421/22106	9.462,00	0,00	9.462,00	9.462,00	9.462,00	9.097,29	9.097,29	9.097,29	0,00	0,00%	96,15%
	Productos farmacéuticos y material sanitario para Instalaciones Deportivas	664*/342*/2*	0,00	0,00	0,00	364,71	0,00	0,00	0,00	364,71	100,00%	100,00%



Rem	Código de la Partida	Inicial	Modificación	Actual	A	D	O	P	RP	Saldo	%	%O /Cr
	Descripción	Vinculación	Inc. Rem.	RC Pdt. + ND	A pendiente	D pendiente	O pendiente	P pendiente	Reintegros	Remanente	%Ds/Cr	%RPs/O
	66401/3411/22106	5.708,05	0,00	5.708,05	0,03	0,03	0,00	0,00	0,00	5.708,02	100,00%	0,00%
	Productos farmacéuticos y material sanitario para Promoción y Fomento del Deporte	664*/341*/2*	0,00	0,00	0,00	0,03	0,00	0,00	0,00	5.708,05	0,00%	0,00%
	55401/3332/22108	0,00	0,00	0,00	131,45	131,45	131,45	0,00	0,00	-131,45	0,00%	0,00%
	Suministro material didáctico para Museo	554*/333*/2*	0,00	0,00	0,00	0,00	131,45	0,00	0,00	-131,45	0,00%	0,00%
	66401/3411/22108	14.336,30	0,00	14.336,30	2.612,08	2.612,08	2.574,23	2.574,23	2.574,23	11.724,22	81,78%	17,96%
	Suministros de material deportivo, didactico y cultural para Promoción y Fomento del Deporte	664*/341*/2*	0,00	0,00	0,00	37,85	0,00	0,00	0,00	11.762,07	18,22%	100,00%
	55401/3361/22108	225,80	0,00	225,80	0,00	0,00	0,00	0,00	0,00	225,80	100,00%	0,00%
	Suministro de material didáctico y cultural para Patrimonio Histórico y Artístico	554*/336*/2*	0,00	0,00	0,00	0,00	0,00	0,00	0,00	225,80	0,00%	0,00%
	66401/3421/22110	914,14	0,00	914,14	803,39	803,39	803,38	803,38	803,38	110,75	12,12%	87,88%
	Productos de limpieza y aseo para Instalaciones Deportivas	664*/342*/2*	0,00	0,00	0,00	0,01	0,00	0,00	0,00	110,76	87,88%	100,00%
	55101/3231/22110	914,14	0,00	914,14	0,00	0,00	0,00	0,00	0,00	914,14	100,00%	0,00%
	Productos de limpieza y aseo para servicio de funcionamiento de Centros Docentes	551*/323*/2*	0,00	0,00	0,00	0,00	0,00	0,00	0,00	914,14	0,00%	0,00%
	22501/1341/22110	1.046,24	0,00	1.046,24	1.046,24	1.046,24	1.046,24	1.046,24	1.046,24	0,00	0,00%	100,00%
	Productos de limpieza y aseo	225*/134*/2*	0,00	0,00	0,00	0,00	0,00	0,00	0,00	0,00	100,00%	100,00%
	33301/2412/22112	18.057,76	55.609,95	73.667,71	20.494,38	20.494,38	20.345,17	20.345,17	20.345,17	53.173,33	72,18%	27,62%
	Suministro de material electrónico, eléctrico y de telecomunic. para Servicio Fomento Empleo	333*/241*/2*	55.609,95	0,00	0,00	149,21	0,00	0,00	0,00	53.322,54	27,82%	100,00%
	33301/2411/22112	1.803,99	0,00	1.803,99	1.803,99	1.803,99	1.803,99	1.803,99	1.803,99	0,00	0,00%	100,00%
	Suministros de material didáctico ET-15 Fase 1	333*/241*/2*	0,00	0,00	0,00	0,00	0,00	0,00	0,00	0,00	100,00%	100,00%
	22201/9331/22199	588,06	0,00	588,06	0,00	0,00	0,00	0,00	0,00	588,06	100,00%	0,00%
	otros suministros para Edificios administrativos de uso múltiple	22201*/9*/2*	0,00	0,00	0,00	0,00	0,00	0,00	0,00	588,06	0,00%	0,00%
	55101/3231/22199	4.994,75	0,00	4.994,75	0,21	0,21	0,00	0,00	0,00	4.994,54	100,00%	0,00%
	Otros suministros para servicios de funcionamiento de Centros Docentes	551*/323*/2*	0,00	0,00	0,00	0,21	0,00	0,00	0,00	4.994,75	0,00%	0,00%
	66201/2319/22199	0,00	0,00	0,00	5.899,83	5.899,83	5.899,82	5.899,82	5.899,82	-5.899,83	0,00%	0,00%
	Suministro personal PUM	662*/231*/2*	0,00	0,00	0,00	0,01	0,00	0,00	0,00	-5.899,82	0,00%	100,00%
	66401/3421/22199	36.983,35	0,00	36.983,35	21.402,52	21.402,52	10.774,64	10.774,64	10.774,64	15.580,83	42,13%	29,13%
	Otros suministros para Instalaciones Deportivas	664*/342*/2*	0,00	0,00	0,00	10.627,88	0,00	0,00	0,00	26.208,71	57,87%	100,00%
	33401/4321/22199	0,00	0,00	0,00	0,00	0,00	0,00	0,00	0,00	0,00	0,00%	0,00%
	Otros suministros Turismo	334*/432*/2*	0,00	0,00	0,00	0,00	0,00	0,00	0,00	0,00	0,00%	0,00%
	99101/9292/22199	2.328,61	0,00	2.328,61	0,00	0,00	0,00	0,00	0,00	2.328,61	100,00%	0,00%
	Otros suministros de diversas concejalías	99101*/9292*/2*	0,00	0,00	0,00	0,00	0,00	0,00	0,00	2.328,61	0,00%	0,00%
	55301/3341/22199	1.138,65	0,00	1.138,65	0,00	0,00	0,00	0,00	0,00	1.138,65	100,00%	0,00%
	Otros suministros para la Casa de la Cultura	553*/334*/2*	0,00	0,00	0,00	0,00	0,00	0,00	0,00	1.138,65	0,00%	0,00%
	55401/3332/22199	865,76	0,00	865,76	709,24	709,24	709,24	709,24	709,24	156,52	18,08%	81,92%
	Otros suministros para Museo	554*/333*/2*	0,00	0,00	0,00	0,00	0,00	0,00	0,00	156,52	81,92%	100,00%
	66401/3411/22199	6.761,96	0,00	6.761,96	0,00	0,00	0,00	0,00	0,00	6.761,96	100,00%	0,00%
	Otros suministros para la Promoción y fomento del deporte	664*/341*/2*	0,00	0,00	0,00	0,00	0,00	0,00	0,00	6.761,96	0,00%	0,00%
	44401/1361/22199	0,00	0,00	0,00	0,00	0,00	0,00	0,00	0,00	0,00	0,00%	0,00%
	Otros suministros Bomberos	444*/136*/2*	0,00	0,00	0,00	0,00	0,00	0,00	0,00	0,00	0,00%	0,00%
	33301/2412/22199	14.000,79	600,00	14.600,79	0,00	0,00	0,00	0,00	0,00	14.600,79	100,00%	0,00%
	Otros suministros para el servicio de Fomento de Empleo	333*/241*/2*	600,00	0,00	0,00	0,00	0,00	0,00	0,00	14.600,79	0,00%	0,00%
	44401/1321/22199	576,26	0,00	576,26	3.532,96	3.532,96	2.010,56	2.010,56	2.010,56	-2.956,70	-513,08%	348,90%
	otros suministros para Policía Local	444*/132*/2*	0,00	0,00	0,00	1.522,40	0,00	0,00	0,00	-1.434,30	613,08%	100,00%



Rem	Código de la Partida	Inicial	Modificación	Actual	A	D	O	P	RP	Saldo	%	%O /Cr
	Descripción	Vinculación	Inc. Rem.	RC Pdt. + ND	A pendiente	D pendiente	O pendiente	P pendiente	Reintegros	Remanente	%Ds/Cr	%RPs/O
	22501/1341/22199	15.757,75	0,00	15.757,75	15.458,30	15.458,30	15.458,28	15.458,28	15.458,28	299,45	1,90%	98,10%
	Otros suministros para el servicio de Tráfico	225*/134*/2*	0,00	0,00	0,00	0,02	0,00	0,00	0,00	299,47	98,10%	100,00%
	11101/9243/22199	540,87	0,00	540,87	540,87	540,87	540,87	540,87	540,87	0,00	0,00%	100,00%
	Otros suministros para elecciones	111*/924*/2*	0,00	0,00	0,00	0,00	0,00	0,00	0,00	0,00	100,00%	100,00%
	55301/3331/22199	0,00	0,00	0,00	112,20	112,20	112,20	112,20	112,20	-112,20	0,00%	0,00%
	Otros suministros	553*/333*/2*	0,00	0,00	0,00	0,00	0,00	0,00	0,00	-112,20	0,00%	100,00%
	22201/1711/22199	11.107,90	0,00	11.107,90	0,00	0,00	0,00	0,00	0,00	11.107,90	100,00%	0,00%
	Otros suministros del servicio de Parque Público	22201*/1*/2*	0,00	0,00	0,00	0,00	0,00	0,00	0,00	11.107,90	0,00%	0,00%
	22201/1532/22199	9.657,70	0,00	9.657,70	9.657,70	9.657,70	9.657,30	9.657,30	9.657,30	0,00	0,00%	100,00%
	Otros suministros del servicio de Vías Públicas	22201*/1*/2*	0,00	0,00	0,00	0,40	0,00	0,00	0,00	0,40	100,00%	100,00%
	33201/4332/22199	85,40	0,00	85,40	85,40	85,40	85,40	85,40	85,40	0,00	0,00%	100,00%
	Otros suministros complejo ideal y procesadora	332*/433*/2*	0,00	0,00	0,00	0,00	0,00	0,00	0,00	0,00	100,00%	100,00%
	33101/9321/22199	1.599,62	0,00	1.599,62	3.772,82	3.772,82	1.479,50	1.479,50	1.479,50	-2.173,20	-135,86%	92,49%
	Otros suministros para la Administración Tributaria	331*/932*/2*	0,00	0,00	0,00	2.293,32	0,00	0,00	0,00	120,12	235,86%	100,00%
	99101/9209/22200	235.950,00	0,00	235.950,00	221.037,29	221.037,29	171.255,15	0,00	0,00	14.912,71	6,32%	72,58%
	Comunicaciones telefónicas de diversas Concejalías	99101*/9209*/22200*	0,00	0,00	0,00	49.782,14	171.255,15	0,00	0,00	64.694,85	93,68%	0,00%
	99101/9292/22200	116.665,78	0,00	116.665,78	116.665,78	116.665,78	116.665,78	0,00	0,00	0,00	0,00%	100,00%
	Servicios de telecomunicaciones de diversas concejalías	99101*/9292*/22200*	0,00	0,00	0,00	0,00	116.665,78	0,00	0,00	0,00	100,00%	0,00%
	99101/9209/22201	61.706,40	0,00	61.706,40	31.776,07	31.745,31	25.834,42	25.698,66	25.698,66	29.930,33	48,50%	41,87%
	Contratación de servicios de comunicación de diversas Concejalías	99101*/9209*/22201*	0,00	0,00	30,76	5.910,89	135,76	0,00	0,00	35.871,98	51,45%	99,47%
	99101/9292/22201	107,73	0,00	107,73	107,73	107,73	107,73	0,00	0,00	0,00	0,00%	100,00%
	Gastos de servicios postales y mensajería de diversas concejalías	99101*/9292*/22201*	0,00	0,00	0,00	0,00	107,73	0,00	0,00	0,00	100,00%	0,00%
	33101/9321/22203	10.164,00	0,00	10.164,00	5.082,00	5.082,00	0,00	0,00	0,00	5.082,00	50,00%	0,00%
	Comunicaciones informáticas de la Administración Tributaria	331*/932*/2*	0,00	0,00	0,00	5.082,00	0,00	0,00	0,00	10.164,00	50,00%	0,00%
	66101/9242/22203	2.735,76	0,00	2.735,76	0,00	0,00	0,00	0,00	0,00	2.735,76	100,00%	0,00%
	Fomento, participación y servicios a las entidades ciudadanas de Informática	661*/924*/2*	0,00	0,00	0,00	0,00	0,00	0,00	0,00	2.735,76	0,00%	0,00%
	55101/3321/22203	6.701,64	0,00	6.701,64	3.350,87	3.350,87	3.350,87	3.350,87	3.350,87	3.270,78	48,81%	50,00%
	Informáticas de Bibliotecas públicas	551*/332*/2*	0,00	79,99	0,00	0,00	0,00	0,00	0,00	3.350,77	50,00%	100,00%
	33301/2412/223	0,00	0,00	0,00	198,00	198,00	198,00	198,00	198,00	-198,00	0,00%	0,00%
	Transporte para Taller de Empleo	333*/241*/2*	0,00	0,00	0,00	0,00	0,00	0,00	0,00	-198,00	0,00%	100,00%
	22501/4411/223	20.801,00	0,00	20.801,00	26.939,00	26.939,00	26.939,00	26.939,00	26.939,00	-6.138,00	-29,51%	129,51%
	Transporte colectivo urbano de viajeros	225*/441*/2*	0,00	0,00	0,00	0,00	0,00	0,00	0,00	-6.138,00	129,51%	100,00%
	33501/3381/223	4.321,07	0,00	4.321,07	4.321,07	4.321,07	4.321,06	4.321,06	4.321,06	0,00	0,00%	100,00%
	Gastos de transportes de Fiestas Mayores	335*/338*/2*	0,00	0,00	0,00	0,01	0,00	0,00	0,00	0,01	100,00%	100,00%
	66301/2318/223	226,00	0,00	226,00	304,00	304,00	304,00	275,00	275,00	-178,00	-78,76%	134,51%
	Transporte promoción igualdad de género	663*/231*/2*	0,00	100,00	0,00	0,00	29,00	0,00	0,00	-78,00	134,51%	90,46%
	99101/9292/223	6,98	0,00	6,98	0,00	0,00	0,00	0,00	0,00	6,98	100,00%	0,00%
	Gastos de transportes de diversas concejalías	99101*/9292*/2*	0,00	0,00	0,00	0,00	0,00	0,00	0,00	6,98	0,00%	0,00%
	55101/3231/223	32.821,25	-20.000,00	12.821,25	0,00	0,00	0,00	0,00	0,00	12.821,25	100,00%	0,00%
	Gastos de transportes del servicio de funcionamiento de Centros Docentes	551*/323*/2*	0,00	0,00	0,00	0,00	0,00	0,00	0,00	12.821,25	0,00%	0,00%
	66201/2312/223	1.734,00	0,00	1.734,00	0,00	0,00	0,00	0,00	0,00	1.734,00	100,00%	0,00%
	Transportes para Servicios Sociales	662*/231*/2*	0,00	0,00	0,00	0,00	0,00	0,00	0,00	1.734,00	0,00%	0,00%



Rem	Código de la Partida	Inicial	Modificación	Actual	A	D	O	P	RP	Saldo	%	%O /Cr
	Descripción	Vinculación	Inc. Rem.	RC Pdt. + ND	A pendiente	D pendiente	O pendiente	P pendiente	Reintegros	Remanente	%Ds/Cr	%RPs/O
	66401/3411/223	180,00	0,00	180,00	180,00	180,00	180,00	180,00	180,00	0,00	0,00%	100,00%
	Transportes para promoción y fomento del deporte	664*/341*/2*	0,00	0,00	0,00	0,00	0,00	0,00	0,00	0,00	100,00%	100,00%
	99101/9201/22400	37.366,22	0,00	37.366,22	31.524,58	31.524,58	29.957,34	29.957,34	29.957,34	5.698,68	15,25%	80,17%
	Póliza de seguros de vehículos del servicio de Gastos de Oficina y Dependencia Generales	991*/920*/2*	0,00	142,96	0,00	1.567,24	0,00	0,00	0,00	7.408,88	84,37%	100,00%
	33201/4332/22401	2.205,46	0,00	2.205,46	2.205,46	2.205,46	2.205,46	2.205,46	2.205,46	0,00	0,00%	100,00%
	Pólizas de seguros de edificios y locales	332*/433*/2*	0,00	0,00	0,00	0,00	0,00	0,00	0,00	0,00	100,00%	100,00%
	99101/9292/22403	359,63	0,00	359,63	0,00	0,00	0,00	0,00	0,00	359,63	100,00%	0,00%
	Polizas de responsabilidad civil de diversas concejalías	99101*/9292*/2*	0,00	0,00	0,00	0,00	0,00	0,00	0,00	359,63	0,00%	0,00%
	44401/1351/22403	3.046,50	0,00	3.046,50	3.632,33	3.632,33	1.557,49	1.557,49	1.557,49	-585,83	-19,23%	51,12%
	Pólizas de responsabilidad civil para Protección Civil	444*/135*/2*	0,00	0,00	0,00	2.074,84	0,00	0,00	0,00	1.489,01	119,23%	100,00%
	99101/9209/22403	59.500,00	0,00	59.500,00	59.500,00	59.500,00	59.499,99	59.499,99	59.499,99	0,00	0,00%	100,00%
	Pólizas de responsabilidad civil para la racionalización y centralización de la contratación	991*/920*/2*	0,00	0,00	0,00	0,01	0,00	0,00	0,00	0,01	100,00%	100,00%
	99101/9201/22403	23.333,33	0,00	23.333,33	0,00	0,00	0,00	0,00	0,00	23.333,33	100,00%	0,00%
	Pólizas de responsabilidad civil del servicio de Gastos de Oficina y Dependencias Generales	991*/920*/2*	0,00	0,00	0,00	0,00	0,00	0,00	0,00	23.333,33	0,00%	0,00%
	11101/3333/22403	15.155,61	0,00	15.155,61	0,00	0,00	0,00	0,00	0,00	15.155,61	100,00%	0,00%
	Gastos por seguros de responsabilidad civil del Teatro Auditorio Riberas del Guadaíra	111*/333*/2*	0,00	0,00	0,00	0,00	0,00	0,00	0,00	15.155,61	0,00%	0,00%
	33301/2412/22404	136,98	600,00	736,98	512,80	512,80	512,80	512,80	512,80	224,18	30,42%	69,58%
	Pólizas de seguros para otros riesgos	333*/241*/2*	600,00	0,00	0,00	0,00	0,00	0,00	0,00	224,18	69,58%	100,00%
	55401/3332/22404	2.870,97	0,00	2.870,97	2.024,74	2.024,74	1.913,98	1.913,98	1.913,98	846,23	29,48%	66,67%
	Poliza de seguros para otros riesgos del Museo	554*/333*/2*	0,00	0,00	0,00	110,76	0,00	0,00	0,00	956,99	70,52%	100,00%
	33301/2411/22500	67,76	0,00	67,76	0,00	0,00	0,00	0,00	0,00	67,76	100,00%	0,00%
	Tributos estatales de la Administración General de los Servicios de Empleo	333*/241*/2*	0,00	0,00	0,00	0,00	0,00	0,00	0,00	67,76	0,00%	0,00%
	00301/9202/22500	28,00	0,00	28,00	0,00	0,00	0,00	0,00	0,00	0,00	0,00%	0,00%
	Tributos estatales Secretaría	003*/920*/2*	0,00	28,00	0,00	0,00	0,00	0,00	0,00	28,00	0,00%	0,00%
	44101/9206/22500	0,00	0,00	0,00	199,82	199,82	199,82	199,82	199,82	-199,82	0,00%	0,00%
	Tributos estatales Area de Personal.	441*/920*/2*	0,00	0,00	0,00	0,00	0,00	0,00	0,00	-199,82	0,00%	100,00%
	00303/9341/22500	254,10	0,00	254,10	0,00	0,00	0,00	0,00	0,00	254,10	100,00%	0,00%
	Tributos estatales de Gestión de la Tesorería	003*/934*/2*	0,00	0,00	0,00	0,00	0,00	0,00	0,00	254,10	0,00%	0,00%
	44501/4911/22500	314,58	0,00	314,58	157,29	157,29	157,29	157,29	157,29	157,29	50,00%	50,00%
	Tributos estatales de Ordenación y promoción de la Sociedad de la Información	445*/491*/2*	0,00	0,00	0,00	0,00	0,00	0,00	0,00	157,29	50,00%	100,00%
	33101/9321/22500	4.320,00	0,00	4.320,00	0,00	0,00	0,00	0,00	0,00	4.320,00	100,00%	0,00%
	Tributos estatales de la Administración Tributaria	331*/932*/2*	0,00	0,00	0,00	0,00	0,00	0,00	0,00	4.320,00	0,00%	0,00%
	33201/4332/22500	0,00	0,00	0,00	0,00	0,00	0,00	0,00	0,00	0,00	0,00%	0,00%
	Tributos estatales Complejo Ideal y Procesadora	332*/433*/2*	0,00	0,00	0,00	0,00	0,00	0,00	0,00	0,00	0,00%	0,00%
	99101/9292/22501	470,95	0,00	470,95	0,00	0,00	0,00	0,00	0,00	470,95	100,00%	0,00%
	Tributos de las Comunidades Autónomas	99101*/9292*/2*	0,00	0,00	0,00	0,00	0,00	0,00	0,00	470,95	0,00%	0,00%
	99101/9292/22502	35.687,40	0,00	35.687,40	0,00	0,00	0,00	0,00	0,00	35.687,40	100,00%	0,00%
	Tributos de las Entidades Locales	99101*/9292*/2*	0,00	0,00	0,00	0,00	0,00	0,00	0,00	35.687,40	0,00%	0,00%
	00201/9122/22601	5.173,97	0,00	5.173,97	5.173,97	5.173,97	5.173,97	5.173,97	5.173,97	0,00	0,00%	100,00%
	Atenciones protocolarias y representativas Alcaldía	002*/912*/2*	0,00	0,00	0,00	0,00	0,00	0,00	0,00	0,00	100,00%	100,00%
	33501/3381/22601	3.767,37	0,00	3.767,37	3.767,37	3.767,37	0,00	0,00	0,00	0,00	0,00%	0,00%





Rem	Código de la Partida	Inicial	Modificación	Actual	A	D	O	P	RP	Saldo	%	%O /Cr
	Descripción	Vinculación	Inc. Rem.	RC Pdt. + ND	A pendiente	D pendiente	O pendiente	P pendiente	Reintegros	Remanente	%Ds/Cr	%RPs/O
	Atenciones protocolarias y representativas de Fiestas Mayores	335*/338*/2*	0,00	0,00	0,00	3.767,37	0,00	0,00	0,00	3.767,37	100,00%	0,00%
	77101/4913/22602	35.000,00	0,00	35.000,00	5.010,00	5.010,00	0,00	0,00	0,00	23.990,00	68,54%	0,00%
	Gastos en publicidad institucional	771*/491*/2*	0,00	6.000,00	0,00	5.010,00	0,00	0,00	0,00	35.000,00	14,31%	0,00%
	33301/2412/22602	0,00	600,00	600,00	2.224,73	2.224,73	2.224,71	2.224,71	2.224,71	-1.624,73	-270,79%	370,79%
	Publicidad y propaganda para fomento de empleo	333*/241*/2*	600,00	0,00	0,00	0,02	0,00	0,00	0,00	-1.624,71	370,79%	100,00%
	44401/1361/22602	1.379,96	0,00	1.379,96	5.500,00	5.500,00	5.421,36	5.421,36	5.421,36	-4.120,04	-298,56%	392,86%
	Imprenta y detectores para campañas	444*/136*/2*	0,00	0,00	0,00	78,64	0,00	0,00	0,00	-4.041,40	398,56%	100,00%
	99101/9292/22602	355,56	0,00	355,56	0,00	0,00	0,00	0,00	0,00	355,56	100,00%	0,00%
	Gastos de publicidad y propaganda de diversas concejalías	99101*/9292*/2*	0,00	0,00	0,00	0,00	0,00	0,00	0,00	355,56	0,00%	0,00%
	88181/9314/22602	12.500,00	-9.500,00	3.000,00	0,00	0,00	0,00	0,00	0,00	3.000,00	100,00%	0,00%
	Gastos de publicidad y propaganda de la Ofena de Gestión de Fondos Europeos	881*/931*/2*	0,00	0,00	0,00	0,00	0,00	0,00	0,00	3.000,00	0,00%	0,00%
	33301/2411/22602	12.396,45	0,00	12.396,45	1.239,65	1.239,65	1.239,65	1.239,65	1.239,65	11.156,80	90,00%	10,00%
	Campañas de comunicación de los Servicios de Empleo	333*/241*/2*	0,00	0,00	0,00	0,00	0,00	0,00	0,00	11.156,80	10,00%	100,00%
	33501/3381/22602	2.420,00	0,00	2.420,00	2.420,00	2.420,00	2.420,00	2.420,00	2.420,00	0,00	0,00%	100,00%
	Gastos de publicidad y propaganda de Fiestas Mayores	335*/338*/2*	0,00	0,00	0,00	0,00	0,00	0,00	0,00	0,00	100,00%	100,00%
	33401/4321/22602	3.905,88	0,00	3.905,88	2.317,15	2.317,15	2.317,15	2.317,15	2.317,15	1.588,73	40,68%	59,32%
	Gastos de publicidad y propaganda del servicio de Turismo	334*/432*/2*	0,00	0,00	0,00	0,00	0,00	0,00	0,00	1.588,73	59,32%	100,00%
	44501/9222/22602	19.813,75	0,00	19.813,75	19.813,75	19.813,75	19.813,75	19.813,75	19.813,75	0,00	0,00%	100,00%
	Publicidad institucional para el servicio de Sistemas de Comunicación	445*/922*/2*	0,00	0,00	0,00	0,00	0,00	0,00	0,00	0,00	100,00%	100,00%
	00301/9202/22602	650,98	0,00	650,98	0,00	0,00	0,00	0,00	0,00	650,98	100,00%	0,00%
	Gastos de publicidad y propaganda Secretaría	003*/920*/2*	0,00	0,00	0,00	0,00	0,00	0,00	0,00	650,98	0,00%	0,00%
	33201/4331/22602	15.000,00	0,00	15.000,00	0,00	0,00	0,00	0,00	0,00	15.000,00	100,00%	0,00%
	Campañas de comunicación para el apoyo a las PYMES	332*/433*/2*	0,00	0,00	0,00	0,00	0,00	0,00	0,00	15.000,00	0,00%	0,00%
	22201/1711/22602	3.905,88	0,00	3.905,88	0,00	0,00	0,00	0,00	0,00	3.905,88	100,00%	0,00%
	Campañas de comunicación Alcalá Limpia	22201*/1*/2*	0,00	0,00	0,00	0,00	0,00	0,00	0,00	3.905,88	0,00%	0,00%
	33101/9321/22602	1.301,96	0,00	1.301,96	726,00	726,00	726,00	726,00	726,00	575,96	44,24%	55,76%
	Gastos de publicidad y propaganda de la Administración Tributaria	331*/932*/2*	0,00	0,00	0,00	0,00	0,00	0,00	0,00	575,96	55,76%	100,00%
	22201/1502/22603	1.460,10	0,00	1.460,10	0,00	0,00	0,00	0,00	0,00	1.460,10	100,00%	0,00%
	Publicación en diarios oficiales de Servicios Urbanos	22201*/1*/2*	0,00	0,00	0,00	0,00	0,00	0,00	0,00	1.460,10	0,00%	0,00%
	99101/9292/22603	2.824,30	0,00	2.824,30	0,00	0,00	0,00	0,00	0,00	2.824,30	100,00%	0,00%
	Publicación en Diarios Oficiales de diversas concejalías	99101*/9292*/2*	0,00	0,00	0,00	0,00	0,00	0,00	0,00	2.824,30	0,00%	0,00%
	33101/9204/22603	2.920,20	0,00	2.920,20	0,00	0,00	0,00	0,00	0,00	2.920,20	100,00%	0,00%
	Publicación en diarios oficiales para Contratación	331*/920*/2*	0,00	0,00	0,00	0,00	0,00	0,00	0,00	2.920,20	0,00%	0,00%
	00301/9202/22603	530,60	0,00	530,60	0,00	0,00	0,00	0,00	0,00	530,60	100,00%	0,00%
	Publicación en diarios oficiales Secretaría	003*/920*/2*	0,00	0,00	0,00	0,00	0,00	0,00	0,00	530,60	0,00%	0,00%
	44101/9206/22603	3.183,60	0,00	3.183,60	658,80	658,80	658,80	0,00	0,00	1.015,00	31,88%	20,69%
	Publicación en diarios Oficiales de la Administración de personal	441*/920*/2*	0,00	1.509,80	0,00	0,00	658,80	0,00	0,00	2.524,80	20,69%	0,00%
	33101/9321/22603	1.684,32	0,00	1.684,32	0,00	0,00	0,00	0,00	0,00	1.684,32	100,00%	0,00%
	Publicación en diarios oficiales de la Administración Tributaria	331*/932*/2*	0,00	0,00	0,00	0,00	0,00	0,00	0,00	1.684,32	0,00%	0,00%
	22101/1501/22603	2.178,00	0,00	2.178,00	0,00	0,00	0,00	0,00	0,00	2.178,00	100,00%	0,00%
	Publicación en Diarios Oficiales del servicio de Vivienda y Urbanismo	221*/150*/2*	0,00	0,00	0,00	0,00	0,00	0,00	0,00	2.178,00	0,00%	0,00%
	00301/9202/22604	2.184,63	0,00	2.184,63	2.184,63	2.184,63	2.184,63	2.184,63	2.184,63	0,00	0,00%	100,00%
	Gastos jurídicos y contenciosos	003*/920*/2*	0,00	0,00	0,00	0,00	0,00	0,00	0,00	0,00	100,00%	100,00%
	44401/1321/22604	5.763,00	0,00	5.763,00	0,00	0,00	0,00	0,00	0,00	5.763,00	100,00%	0,00%



Rem	Código de la Partida	Inicial	Modificación	Actual	A	D	O	P	RP	Saldo	%	%O /Cr
	Descripción	Vinculación	Inc. Rem.	RC Pdt. + ND	A pendiente	D pendiente	O pendiente	P pendiente	Reintegros	Remanente	%Ds/Cr	%RPs/O
	Gastos jurídicos y contenciosos de la Policía Local	444*/132*/2*	0,00	0,00	0,00	0,00	0,00	0,00	0,00	5.763,00	0,00%	0,00%
	33101/9204/22604	14.921,58	0,00	14.921,58	1.842,00	1.842,00	1.842,00	1.842,00	1.842,00	13.079,58	87,66%	12,34%
	Gastos jurídicos y contenciosos del servicio de Contratación	331*/920*/2*	0,00	0,00	0,00	0,00	0,00	0,00	0,00	13.079,58	12,34%	100,00%
	22101/1501/22604	2.600,00	0,00	2.600,00	4.049,70	4.049,70	4.049,70	3.557,25	3.557,25	-1.514,89	-58,27%	155,76%
	Gastos jurídicos y contenciosos del servicio de Vivienda y Urbanismo	221*/150*/2*	0,00	65,19	0,00	0,00	492,45	0,00	0,00	-1.449,70	155,76%	87,84%
	22101/1511/22604	596.281,56	29.353,83	625.635,39	623.758,82	623.758,82	623.758,82	608.863,12	608.863,12	104,30	0,02%	99,70%
	Gastos jurídicos y contenciosos de Servicios Jurídicos de Urbanismo	221*/151*/2*	0,00	1.772,27	0,00	0,00	14.895,70	0,00	0,00	1.876,57	99,70%	97,61%
	22501/1341/22604	1.921,00	0,00	1.921,00	0,00	0,00	0,00	0,00	0,00	1.921,00	100,00%	0,00%
	Gastos jurídicos y contenciosos Tráfico	225*/134*/2*	0,00	0,00	0,00	0,00	0,00	0,00	0,00	1.921,00	0,00%	0,00%
	33301/2412/22604	148.159,32	0,00	148.159,32	5.423,16	5.423,16	5.423,16	4.334,16	4.334,16	30.890,67	20,85%	3,66%
	Gastos jurídicos y contenciosos de fomento de empleo en colaboración con Administraciones Públicas	333*/241*/2*	0,00	111.845,49	0,00	0,00	1.089,00	0,00	0,00	142.736,16	3,66%	79,92%
	22201/1532/22604	300,00	0,00	300,00	300,00	300,00	300,00	300,00	300,00	0,00	0,00%	100,00%
	Gastos jurídicos y contenciosos del servicio de Vías Públicas	22201*/1*/2*	0,00	0,00	0,00	0,00	0,00	0,00	0,00	0,00	100,00%	100,00%
	44101/9206/22604	61.494,18	0,00	61.494,18	25.465,00	25.465,00	25.465,00	25.009,00	25.009,00	34.858,98	56,69%	41,41%
	Gastos jurídicos y contenciosos de la Administración de Personal	441*/920*/2*	0,00	1.170,20	0,00	0,00	456,00	0,00	0,00	36.029,18	41,41%	98,21%
	00303/9342/22604	984,74	0,00	984,74	0,00	0,00	0,00	0,00	0,00	984,74	100,00%	0,00%
	Gastos jurídicos y contenciosos de Servicios de Recaudación	003*/934*/2*	0,00	0,00	0,00	0,00	0,00	0,00	0,00	984,74	0,00%	0,00%
	00101/9121/22604	0,00	9.195,00	9.195,00	11.962,80	11.962,80	11.962,80	2.132,55	2.132,55	-2.767,80	-30,10%	130,10%
	Gastos jurídicos y contenciosos	001*/912*/2*	0,00	0,00	0,00	0,00	9.830,25	0,00	0,00	-2.767,80	130,10%	17,83%
	33201/4332/22604	0,00	0,00	0,00	1.177,74	1.177,74	1.177,74	1.177,74	1.177,74	-1.177,74	0,00%	0,00%
	Gastos jurídicos y contenciosos Complejo Ideal-Procesadora	332*/433*/2*	0,00	0,00	0,00	0,00	0,00	0,00	0,00	-1.177,74	0,00%	100,00%
	00301/9203/22604	115.776,09	-13.195,00	102.581,09	91.720,68	90.238,43	76.550,78	76.550,78	76.550,78	10.860,41	10,59%	74,62%
	Gastos jurídicos y contenciosos Secretaría	003*/920*/2*	0,00	0,00	1.482,25	13.687,65	0,00	0,00	0,00	26.030,31	77,94%	100,00%
	99101/9292/22604	15.282,42	0,00	15.282,42	0,00	0,00	0,00	0,00	0,00	15.282,42	100,00%	0,00%
	Gastos jurídicos y contenciosos de diversas concejalías	99101*/9292*/2*	0,00	0,00	0,00	0,00	0,00	0,00	0,00	15.282,42	0,00%	0,00%
	11101/3333/22604	0,00	0,00	0,00	10.342,66	10.342,66	10.342,66	10.342,66	10.342,66	-10.342,66	0,00%	0,00%
	Gastos jurídicos Auditorio Riberas del Guadaira.	111*/333*/2*	0,00	0,00	0,00	0,00	0,00	0,00	0,00	-10.342,66	0,00%	100,00%
	22601/1521/22604	960,50	0,00	960,50	0,00	0,00	0,00	0,00	0,00	960,50	100,00%	0,00%
	Gastos jurídicos y contenciosos del servicio de Vivienda de Protección Pública	226*/152*/2*	0,00	0,00	0,00	0,00	0,00	0,00	0,00	960,50	0,00%	0,00%
	66301/2318/22606	2.420,00	0,00	2.420,00	0,00	0,00	0,00	0,00	0,00	2.420,00	100,00%	0,00%
	Reuniones, conferencias y cursos para la Promoción de la Igualdad de Género	663*/231*/2*	0,00	0,00	0,00	0,00	0,00	0,00	0,00	2.420,00	0,00%	0,00%
	66201/2319/22606	0,00	755,17	755,17	0,00	0,00	0,00	0,00	0,00	755,17	100,00%	0,00%
	Reuniones, conferencias y cursos	662*/231*/2*	755,17	0,00	0,00	0,00	0,00	0,00	0,00	755,17	0,00%	0,00%
	66201/2313/22606	4.840,00	0,00	4.840,00	390,40	390,40	0,00	0,00	0,00	4.449,60	91,93%	0,00%
	Gastos de reuniones y conferencias de Servicios Sociales Comunitarios	662*/231*/2*	0,00	0,00	0,00	390,40	0,00	0,00	0,00	4.840,00	8,07%	0,00%
	44401/1361/22606	598,40	2.856,00	3.454,40	0,00	0,00	0,00	0,00	0,00	3.454,40	100,00%	0,00%
	Gastos de reuniones, conferencias y cursos para el servicio de Extinción de Incendios	444*/136*/2*	2.856,00	0,00	0,00	0,00	0,00	0,00	0,00	3.454,40	0,00%	0,00%
	22301/1701/22609	18.960,05	0,00	18.960,05	8.675,05	8.675,05	7.865,00	0,00	0,00	0,00	0,00%	41,48%
	Actividades y eventos organizados por el servicio de Medio Ambiente	223*/170*/2*	0,00	10.285,00	0,00	810,05	7.865,00	0,00	0,00	11.095,05	45,75%	0,00%
	55301/3331/22609	94.374,96	16.662,25	111.037,21	100.816,92	100.816,92	89.264,54	84.383,00	84.383,00	-836,67	-0,75%	80,39%
	Actividades y eventos organizados por el servicio de Dinamización y Equipamientos Culturales	553*/333*/2*	0,00	11.056,96	0,00	11.552,38	4.881,54	0,00	0,00	21.772,67	90,80%	94,53%



Rem	Código de la Partida	Inicial	Modificación	Actual	A	D	O	P	RP	Saldo	%	%O /Cr
	Descripción	Vinculación	Inc. Rem.	RC Pdt. + ND	A pendiente	D pendiente	O pendiente	P pendiente	Reintegros	Remanente	%Ds/Cr	%RPs/O
	99101/9292/22609	5.296,31	0,00	5.296,31	0,00	0,00	0,00	0,00	0,00	5.296,31	100,00%	0,00%
	Actividades y eventos organizados por diversas concejalías	99101*/9292*/2*	0,00	0,00	0,00	0,00	0,00	0,00	0,00	5.296,31	0,00%	0,00%
	22401/1371/22609	0,00	0,00	0,00	250,00	250,00	250,00	0,00	0,00	-250,00	0,00%	0,00%
	Actividades y eventos organizados por el servicio	224*/137*/2*	0,00	0,00	0,00	0,00	250,00	0,00	0,00	-250,00	0,00%	0,00%
	33301/2411/22609	19.024,43	0,00	19.024,43	1.787,30	1.787,30	1.484,80	1.484,80	1.484,80	17.237,13	90,61%	7,80%
	Actividades formativas de los Servicios de Empleo	333*/241*/2*	0,00	0,00	0,00	302,50	0,00	0,00	0,00	17.539,63	9,39%	100,00%
	66301/2318/22609	31.079,26	0,00	31.079,26	6.044,00	6.044,00	4.808,85	4.358,85	4.358,85	25.035,26	80,55%	15,47%
	Actividades de promoción de la igualdad de género y prevención de violencia de género	663*/231*/2*	0,00	0,00	0,00	1.235,15	450,00	0,00	0,00	26.270,41	19,45%	90,64%
	66101/9242/22609	27.032,14	0,00	27.032,14	24.190,61	24.190,61	22.649,49	20.999,49	20.999,49	2.654,53	9,82%	83,79%
	Actividades y eventos organizados por el servicio de Participación Ciudadana	661*/924*/2*	0,00	187,00	0,00	1.541,12	1.650,00	0,00	0,00	4.382,65	89,49%	92,72%
	66401/3411/22609	131.712,50	0,00	131.712,50	119.561,16	119.561,16	82.958,38	82.245,08	82.245,08	12.151,34	9,23%	62,98%
	Actividades y eventos organizados por Promoción y Fomento del Deporte	664*/341*/2*	0,00	0,00	0,00	36.602,78	713,30	0,00	0,00	48.754,12	90,77%	99,14%
	00201/9122/22609	10.000,00	0,00	10.000,00	175,45	175,45	175,45	175,45	175,45	9.824,55	98,25%	1,75%
	Actividades y eventos organizados por Alcaldía	002*/912*/2*	0,00	0,00	0,00	0,00	0,00	0,00	0,00	9.824,55	1,75%	100,00%
	44201/9232/22609	2.500,00	0,00	2.500,00	0,00	0,00	0,00	0,00	0,00	2.500,00	100,00%	0,00%
	Actividades y eventos organizados por Transparencia	442*/923*/2*	0,00	0,00	0,00	0,00	0,00	0,00	0,00	2.500,00	0,00%	0,00%
	55101/3201/22609	4.000,00	0,00	4.000,00	0,00	0,00	0,00	0,00	0,00	4.000,00	100,00%	0,00%
	Actividades de prevención del acoso escolar	551*/320*/2*	0,00	0,00	0,00	0,00	0,00	0,00	0,00	4.000,00	0,00%	0,00%
	55101/3261/22609	5.091,40	0,00	5.091,40	1.438,16	1.438,16	1.207,16	1.207,16	1.207,16	3.653,24	71,75%	23,71%
	Actividades y eventos organizados por los Servicios Complementarios de Educación	551*/326*/2*	0,00	0,00	0,00	231,00	0,00	0,00	0,00	3.884,24	28,25%	100,00%
	22101/1501/22609	0,00	0,00	0,00	350,00	350,00	350,00	350,00	350,00	-350,00	0,00%	0,00%
	Actividades y eventos organizados por la Administración General de Vivienda y Urbanismo	221*/150*/2*	0,00	0,00	0,00	0,00	0,00	0,00	0,00	-350,00	0,00%	100,00%
	44601/3362/22609	0,00	0,00	0,00	4.856,00	4.856,00	4.856,00	0,00	0,00	-4.856,00	0,00%	0,00%
	Actividades y eventos organizados por el servicio	446*/336*/2*	0,00	0,00	0,00	0,00	4.856,00	0,00	0,00	-4.856,00	0,00%	0,00%
	55101/3321/22609	10.000,00	0,00	10.000,00	3.428,80	3.428,80	2.893,50	2.427,50	2.427,50	6.571,20	65,71%	28,94%
	Actividades y eventos organizados por el servicio de Bibliotecas	551*/332*/2*	0,00	0,00	0,00	535,30	466,00	0,00	15,00	7.106,50	34,29%	83,89%
	55301/3301/22609	7.600,00	0,00	7.600,00	7.600,00	7.600,00	7.600,00	7.600,00	7.600,00	0,00	0,00%	100,00%
	Actividades y eventos organizados por la Casa de la Cultura	553*/330*/2*	0,00	0,00	0,00	0,00	0,00	0,00	0,00	0,00	100,00%	100,00%
	55101/3371/22609	2.806,20	0,00	2.806,20	930,26	930,26	930,26	930,26	930,26	1.875,94	66,85%	33,15%
	Actividades y eventos organizados por la Universidad Popular	551*/337*/2*	0,00	0,00	0,00	0,00	0,00	0,00	0,00	1.875,94	33,15%	100,00%
	55401/3332/22609	23.711,75	0,00	23.711,75	22.758,88	22.758,88	22.197,55	20.551,21	20.551,21	-313,01	-1,32%	93,61%
	Actividades y eventos organizados por el servicio de Museo	554*/333*/2*	0,00	1.265,88	0,00	561,33	1.646,34	0,00	0,00	1.514,20	95,98%	92,58%
	33401/4321/22609	77.259,84	0,00	77.259,84	79.161,15	79.161,15	75.735,50	75.735,50	75.735,50	-1.901,31	-2,46%	98,03%
	Actividades y eventos organizados por el servicio de Turismo	334*/432*/2*	0,00	0,00	0,00	3.425,65	0,00	0,00	0,00	1.524,34	102,46%	100,00%
	33201/4301/22609	12.000,00	0,00	12.000,00	0,00	0,00	0,00	0,00	0,00	12.000,00	100,00%	0,00%
	Actividades y eventos organizados por el servicio	332*/430*/2*	0,00	0,00	0,00	0,00	0,00	0,00	0,00	12.000,00	0,00%	0,00%
	55201/3342/22609	62.362,74	115,94	62.478,68	49.220,23	49.220,23	47.423,13	47.423,13	47.423,13	-250,86	-0,40%	75,90%
	Actividades y eventos organizados por Juventud	552*/334*/2*	0,00	13.509,31	0,00	1.797,10	0,00	0,00	0,00	15.055,55	78,78%	100,00%
	66201/2319/22609	23.792,94	0,00	23.792,94	23.883,65	23.883,65	15.009,12	15.009,12	15.009,12	-2.573,71	-10,82%	63,08%
	Actividades y eventos organizados por Servicios Sociales (Mayores)	662*/231*/2*	0,00	2.483,00	0,00	8.874,53	0,00	0,00	0,00	8.783,82	100,38%	100,00%
	33201/4331/22609	1.200,00	0,00	1.200,00	460,00	460,00	460,00	0,00	0,00	740,00	61,67%	38,33%
	Actividades y eventos organizados por el servicio de apoyo a las PYMES	332*/433*/2*	0,00	0,00	0,00	0,00	460,00	0,00	0,00	740,00	38,33%	0,00%



Rem	Código de la Partida	Inicial	Modificación	Actual	A	D	O	P	RP	Saldo	%	%O /Cr
	Descripción	Vinculación	Inc. Rem.	RC Pdt. + ND	A pendiente	D pendiente	O pendiente	P pendiente	Reintegros	Remanente	%Ds/Cr	%RPs/O
	33301/2415/22609	0,00	29.431,21	29.431,21	11.723,63	11.723,63	11.723,62	11.723,62	11.723,62	17.707,58	60,17%	39,83%
	Actividades formativas para acciones fomento empleo	333*/241*/2*	29.431,21	0,00	0,00	0,01	0,00	0,00	0,00	17.707,59	39,83%	100,00%
	44401/1361/22609	18.004,52	9.855,50	27.860,02	5.720,56	5.720,56	5.720,56	5.311,36	5.311,36	22.139,46	79,47%	20,53%
	Actividades y eventos del servicio de Extinción de Incendios	444*/136*/2*	9.855,50	0,00	0,00	0,00	409,20	0,00	0,00	22.139,46	20,53%	92,85%
	66101/9241/22609	5.000,00	0,00	5.000,00	0,00	0,00	0,00	0,00	0,00	5.000,00	100,00%	0,00%
	Eventos organizados en distritos municipales	661*/924*/2*	0,00	0,00	0,00	0,00	0,00	0,00	0,00	5.000,00	0,00%	0,00%
	66201/2312/22609	1.350,54	0,00	1.350,54	2.670,73	2.670,73	2.364,55	2.364,55	2.364,45	-1.320,19	-97,75%	175,08%
	Actividades y eventos organizados por Servicios Sociales	662*/231*/2*	0,00	0,00	0,00	306,18	0,00	0,10	0,00	-1.014,01	197,75%	100,00%
	33301/2412/22609	59.152,33	0,00	59.152,33	420,00	420,00	0,00	0,00	0,00	58.732,33	99,29%	0,00%
	Actividades y eventos organizados por el servicio de Fomento de Empleo	333*/241*/2*	0,00	0,00	0,00	420,00	0,00	0,00	0,00	59.152,33	0,71%	0,00%
	33501/3381/22609	206.003,17	68.000,00	274.003,17	231.216,00	231.216,00	195.302,83	165.193,78	165.193,78	17.014,00	6,21%	71,28%
	Actividades y eventos organizados por el servicio de Fiestas Mayores	335*/338*/2*	0,00	25.773,17	0,00	35.913,17	30.109,05	0,00	0,00	78.700,34	84,38%	84,58%
	66101/9242/22612	10.000,00	-10.000,00	0,00	0,00	0,00	0,00	0,00	0,00	0,00	0,00%	0,00%
	Actividades de fomento de la identidad andaluza	661*/924*/2*	0,00	0,00	0,00	0,00	0,00	0,00	0,00	0,00	0,00%	0,00%
	99101/9201/22699	0,00	0,00	0,00	60,00	60,00	60,00	60,00	60,00	-60,00	0,00%	0,00%
	Otros gastos diversos	991*/920*/2*	0,00	0,00	0,00	0,00	0,00	0,00	0,00	-60,00	0,00%	100,00%
	44501/9205/22699	0,00	0,00	0,00	4,50	4,50	4,50	4,50	4,50	-4,50	0,00%	0,00%
	Otros gastos diversos	445*/920*/2*	0,00	0,00	0,00	0,00	0,00	0,00	0,00	-4,50	0,00%	100,00%
	44401/1351/22699	0,00	0,00	0,00	300,00	300,00	0,00	0,00	0,00	-300,00	0,00%	0,00%
	Otros gastos diversos Protección Civil	444*/135*/2*	0,00	0,00	0,00	300,00	0,00	0,00	0,00	0,00	0,00%	0,00%
	44401/1361/22699	0,00	0,00	0,00	715,32	715,32	415,32	57,45	57,45	-715,32	0,00%	0,00%
	Otros gastos diversos Bomberos	444*/136*/2*	0,00	0,00	0,00	300,00	357,87	0,00	0,00	-415,32	0,00%	13,83%
	22501/1341/22699	1.457,70	0,00	1.457,70	2.063,16	2.063,16	2.063,16	2.037,11	2.037,11	-605,46	-41,54%	141,54%
	Otros gastos diversos de tráfico	225*/134*/2*	0,00	0,00	0,00	0,00	26,05	0,00	0,00	-605,46	141,54%	98,74%
	33401/4321/22699	0,00	0,00	0,00	109,22	109,22	109,22	109,22	109,22	-109,22	0,00%	0,00%
	Otros gastos diversos Turismo	334*/432*/2*	0,00	0,00	0,00	0,00	0,00	0,00	0,00	-109,22	0,00%	100,00%
	33501/3381/22699	5.778,68	0,00	5.778,68	3.556,47	3.556,47	0,00	0,00	0,00	2.222,21	38,46%	0,00%
	Otros gastos diversos de Fiestas Mayores	335*/338*/2*	0,00	0,00	0,00	3.556,47	0,00	0,00	0,00	5.778,68	61,54%	0,00%
	55101/3201/22699	484,00	0,00	484,00	0,00	0,00	0,00	0,00	0,00	484,00	100,00%	0,00%
	Otros gastos diversos de la Administración General de Educación	551*/320*/2*	0,00	0,00	0,00	0,00	0,00	0,00	0,00	484,00	0,00%	0,00%
	55401/3332/22699	4.343,10	-200,00	4.143,10	46,62	46,62	46,62	0,00	0,00	4.096,48	98,87%	1,13%
	Otros gastos diversos Museo	554*/333*/2*	0,00	0,00	0,00	0,00	46,62	0,00	0,00	4.096,48	1,07%	0,00%
	66101/9241/22699	854,17	0,00	854,17	81,85	81,85	81,85	81,85	81,85	772,32	90,42%	9,58%
	Otros gastos diversos para Distritos	661*/924*/2*	0,00	0,00	0,00	0,00	0,00	0,00	0,00	772,32	9,58%	100,00%
	55201/3342/22699	124,45	0,00	124,45	10,67	10,67	10,67	0,00	0,00	113,78	91,43%	8,57%
	Otros gastos diversos de Juventud	552*/334*/2*	0,00	0,00	0,00	0,00	10,67	0,00	0,00	113,78	8,57%	0,00%
	00301/9208/22699	344,02	0,00	344,02	0,00	0,00	0,00	0,00	0,00	344,02	100,00%	0,00%
	Otros gastos diversos para Archivos	003*/920*/2*	0,00	0,00	0,00	0,00	0,00	0,00	0,00	344,02	0,00%	0,00%
	11101/3333/22699	2.501,96	0,00	2.501,96	0,00	0,00	0,00	0,00	0,00	2.501,96	100,00%	0,00%
	Otros gastos diversos de naturaleza corriente del Teatro Auditorio Riberas del Guadaira	111*/333*/2*	0,00	0,00	0,00	0,00	0,00	0,00	0,00	2.501,96	0,00%	0,00%
	66201/2313/22699	0,00	0,00	0,00	120,00	120,00	120,00	0,00	0,00	-120,00	0,00%	0,00%
	Otros gastos diversos Servicios Sociales (Gestión)	662*/231*/2*	0,00	0,00	0,00	0,00	120,00	0,00	0,00	-120,00	0,00%	0,00%
	22201/9331/22699	3.482,88	0,00	3.482,88	2.386,00	2.386,00	2.386,00	2.386,00	2.386,00	977,88	28,08%	68,51%
	Otros gastos diversos para el servicio de Edificios Administrativos	22201*/9*/2*	0,00	119,00	0,00	0,00	0,00	0,00	0,00	1.096,88	68,51%	100,00%



Rem	Código de la Partida	Inicial	Modificación	Actual	A	D	O	P	RP	Saldo	%	%O /Cr
	Descripción	Vinculación	Inc. Rem.	RC Pdt. + ND	A pendiente	D pendiente	O pendiente	P pendiente	Reintegros	Remanente	%Ds/Cr	%RPs/O
	66401/3411/22699	484,00	0,00	484,00	0,00	0,00	0,00	0,00	0,00	484,00	100,00%	0,00%
	Otros gastos diversos para la Promoción y fomento del deporte	664*/341*/2*	0,00	0,00	0,00	0,00	0,00	0,00	0,00	484,00	0,00%	0,00%
	00303/9341/22699	104,34	0,00	104,34	1.870,08	1.870,08	1.870,08	149,44	149,44	-1.765,74	-1692,29%	1792,29%
	Otros gastos diversos de Gestión de la Tesorería	003*/934*/2*	0,00	0,00	0,00	0,00	1.720,64	0,00	0,00	-1.765,74	1792,29%	7,99%
	00301/9202/22699	344,02	0,00	344,02	0,00	0,00	0,00	0,00	0,00	344,02	100,00%	0,00%
	Otros gastos diversos para Secretaría	003*/920*/2*	0,00	0,00	0,00	0,00	0,00	0,00	0,00	344,02	0,00%	0,00%
	22101/1514/22699	104,34	0,00	104,34	0,00	0,00	0,00	0,00	0,00	104,34	100,00%	0,00%
	Otros gastos diversos de Disciplina Urbanística	221*/151*/2*	0,00	0,00	0,00	0,00	0,00	0,00	0,00	104,34	0,00%	0,00%
	22101/1501/22699	0,00	0,00	0,00	1.830,05	1.830,05	1.830,05	1.830,05	1.830,05	-1.830,05	0,00%	0,00%
	Otros gastos diversos	221*/150*/2*	0,00	0,00	0,00	0,00	0,00	0,00	0,00	-1.830,05	0,00%	100,00%
	66201/2319/22699	484,00	0,00	484,00	0,00	0,00	0,00	0,00	0,00	484,00	100,00%	0,00%
	Otros gastos diversos de Programa extraordinario de Acción Social	662*/231*/2*	0,00	0,00	0,00	0,00	0,00	0,00	0,00	484,00	0,00%	0,00%
	99101/9292/22699	11.250,43	0,00	11.250,43	0,00	0,00	0,00	0,00	0,00	11.250,43	100,00%	0,00%
	Otros gasto diversos de diversas concejalías	99101*/9292*/2*	0,00	0,00	0,00	0,00	0,00	0,00	0,00	11.250,43	0,00%	0,00%
	00201/9122/22699	2.501,96	0,00	2.501,96	633,27	633,27	633,27	633,27	633,27	1.868,69	74,69%	25,31%
	Otros gastos diversos de Alcaldía	002*/912*/2*	0,00	0,00	0,00	0,00	0,00	0,00	0,00	1.868,69	25,31%	100,00%
	66201/2312/22699	1.626,24	0,00	1.626,24	0,00	0,00	0,00	0,00	0,00	1.626,24	100,00%	0,00%
	Otros gastos diversos Servicios Sociales	662*/231*/2*	0,00	0,00	0,00	0,00	0,00	0,00	0,00	1.626,24	0,00%	0,00%
	00101/9121/22699	1.240,25	0,00	1.240,25	1.240,25	1.240,25	1.240,25	1.240,25	1.240,25	0,00	0,00%	100,00%
	Otros gastos diversos	001*/912*/2*	0,00	0,00	0,00	0,00	0,00	0,00	0,00	0,00	100,00%	100,00%
	22201/1502/22699	2.021,99	0,00	2.021,99	1.343,23	1.343,23	1.343,23	292,10	292,10	-1.321,24	-65,34%	66,43%
	Otros gastos diversos de Servicios Urbanos	22201*/1*/2*	0,00	2.000,00	0,00	0,00	1.051,13	0,00	0,00	678,76	66,43%	21,75%
	22201/1711/22699	1.626,24	0,00	1.626,24	0,00	0,00	0,00	0,00	0,00	1.626,24	100,00%	0,00%
	Otros gastos diversos para Parques Públicos	22201*/1*/2*	0,00	0,00	0,00	0,00	0,00	0,00	0,00	1.626,24	0,00%	0,00%
	22301/1701/22699	20.000,00	-20.000,00	0,00	18,15	18,15	0,00	0,00	0,00	-18,15	0,00%	0,00%
	Gastos diversos Medio Ambiente	223*/170*/2*	0,00	0,00	0,00	18,15	0,00	0,00	0,00	0,00	0,09%	0,00%
	33201/4331/22699	526,15	0,00	526,15	807,91	807,91	807,91	623,76	623,76	-289,84	-55,09%	153,55%
	Otros gastos diversos para el servicio de apoyo a las PYMES	332*/433*/2*	0,00	8,08	0,00	0,00	184,15	0,00	0,00	-281,76	153,55%	77,21%
	33201/4301/22699	0,00	0,00	0,00	0,00	0,00	0,00	0,00	0,00	-12.000,00	0,00%	0,00%
	Otros gastos diversos	332*/430*/2*	0,00	12.000,00	0,00	0,00	0,00	0,00	0,00	0,00	0,00%	0,00%
	55101/3231/22699	484,00	0,00	484,00	60,06	60,06	60,06	60,06	60,06	423,94	87,59%	12,41%
	Otros gastos diversos del servicios de funcionamiento de Centros Docentes	551*/323*/2*	0,00	0,00	0,00	0,00	0,00	0,00	0,00	423,94	12,41%	100,00%
	33101/9321/22699	4.235,00	0,00	4.235,00	4.345,55	4.345,55	4.345,55	4.320,06	4.320,06	-110,55	-2,61%	102,61%
	Otros gastos diversos de la Administración Tributaria	331*/932*/2*	0,00	0,00	0,00	0,00	25,49	0,00	0,00	-110,55	102,61%	99,41%
	44101/9206/22699	4.352,22	0,00	4.352,22	7.826,51	7.826,51	4.352,22	4.352,22	4.352,22	-3.474,29	-79,83%	100,00%
	Otros gastos diversos de la Administración de Personal	441*/920*/2*	0,00	0,00	0,00	3.474,29	0,00	0,00	0,00	0,00	179,83%	100,00%
	66101/9242/22699	854,17	0,00	854,17	123,45	123,45	123,42	123,42	123,42	390,37	45,70%	14,45%
	Otros gastos diversos del servicio de Participación Ciudadana	661*/924*/2*	0,00	340,35	0,00	0,03	0,00	0,00	0,00	730,75	14,45%	100,00%
	33301/2412/22699	65.152,50	600,00	65.752,50	0,00	0,00	0,00	0,00	0,00	65.752,50	100,00%	0,00%
	Otros gastos diversos para el servicio de Fomento de Empleo	333*/241*/2*	600,00	0,00	0,00	0,00	0,00	0,00	0,00	65.752,50	0,00%	0,00%
	44401/1321/22699	12.747,08	0,00	12.747,08	14.343,06	14.343,06	13.943,06	13.704,57	13.704,57	-1.595,98	-12,52%	109,38%
	Otros gastos diversos de la Policía Local	444*/132*/2*	0,00	0,00	0,00	400,00	238,49	0,00	0,00	-1.195,98	112,52%	98,29%
	55101/3321/22699	0,00	0,00	0,00	48,24	48,24	48,24	0,00	0,00	-48,24	0,00%	0,00%
	Otros gastos diversos	551*/332*/2*	0,00	0,00	0,00	0,00	48,24	0,00	0,00	-48,24	0,00%	0,00%
	22101/1501/22700	12.863,17	0,00	12.863,17	12.863,17	12.863,17	10.849,41	10.849,41	10.849,41	0,00	0,00%	84,34%



Rem	Código de la Partida	Inicial	Modificación	Actual	A	D	O	P	RP	Saldo	%	%O /Cr
	Descripción	Vinculación	Inc. Rem.	RC Pdt. + ND	A pendiente	D pendiente	O pendiente	P pendiente	Reintegros	Remanente	%Ds/Cr	%RPs/O
	Contrata de los servicios de limpieza del servicio de Vivienda y Urbanismo	221*/150*/2*	0,00	0,00	0,00	2.013,76	0,00	0,00	0,00	2.013,76	100,00%	100,00%
	33301/2411/22700	81.095,12	0,00	81.095,12	81.095,12	81.095,12	65.153,44	65.153,44	65.153,44	0,00	0,00%	80,34%
	Contrata de los servicios de limpieza de los Servicios de Empleo	333*/241*/2*	0,00	0,00	0,00	15.941,68	0,00	0,00	0,00	15.941,68	100,00%	100,00%
	66201/2313/22700	41.401,48	0,00	41.401,48	41.401,48	41.401,48	38.124,32	38.124,32	38.124,32	0,00	0,00%	92,08%
	Contrata de los servicios de limpieza de los Servicios Sociales Comunitarios	662*/231*/2*	0,00	0,00	0,00	3.277,16	0,00	0,00	0,00	3.277,16	100,00%	100,00%
	44401/1361/22700	37.771,82	-1.391,96	36.379,86	37.771,82	37.771,82	33.552,87	33.552,87	33.552,87	-1.391,96	-3,83%	92,23%
	Contrata de los servicios de limpieza del servicio de Extinción de Incendios	444*/136*/2*	0,00	0,00	0,00	4.218,95	0,00	0,00	0,00	4.218,95	100,00%	100,00%
	33501/3381/22700	16.062,00	0,00	16.062,00	6.827,70	6.824,38	5.598,15	5.598,15	5.598,15	9.166,06	57,07%	34,85%
	Contrata de los servicios de limpieza Fiestas Mayores	335*/338*/2*	0,00	68,24	3,32	1.226,23	0,00	0,00	0,00	10.463,85	42,49%	100,00%
	55101/3231/22700	1.053.280,46	0,00	1.053.280,46	1.053.280,46	1.042.160,69	860.446,81	860.446,81	860.446,81	0,00	0,00%	81,69%
	Contrata de los servicios de limpieza del servicio de funcionamiento de Centros Docentes	551*/323*/2*	0,00	0,00	11.119,77	181.713,88	0,00	0,00	0,00	192.833,65	98,94%	100,00%
	55301/3341/22700	3.336,04	0,00	3.336,04	3.336,04	3.336,04	0,00	0,00	0,00	0,00	0,00%	0,00%
	Contrata de los servicios de limpieza para la Casa de la Cultura	553*/334*/2*	0,00	0,00	0,00	3.336,04	0,00	0,00	0,00	3.336,04	100,00%	0,00%
	33101/9321/22700	11.905,64	0,00	11.905,64	11.905,64	11.905,64	10.960,92	10.960,92	10.960,92	0,00	0,00%	92,06%
	Contrata de los servicios de limpieza de la Administración Tributaria	331*/932*/2*	0,00	0,00	0,00	944,72	0,00	0,00	0,00	944,72	100,00%	100,00%
	55101/3321/22700	90.188,53	0,00	90.188,53	90.188,53	90.188,53	82.687,77	82.687,77	82.687,77	0,00	0,00%	91,68%
	Contrata de los servicios de limpieza del servicio de Bibliotecas	551*/332*/2*	0,00	0,00	0,00	7.500,76	0,00	0,00	0,00	7.500,76	100,00%	100,00%
	99101/9292/22700	14.091,85	0,00	14.091,85	0,00	0,00	0,00	0,00	0,00	14.091,85	100,00%	0,00%
	Gastos de limpieza y aseo de diversas concejalías	99101*/9292*/2*	0,00	0,00	0,00	0,00	0,00	0,00	0,00	14.091,85	0,00%	0,00%
	77101/4912/22700	0,00	0,00	0,00	5.820,10	5.820,10	5.820,10	5.820,10	5.820,10	-5.820,10	0,00%	0,00%
	Limpieza y aseo radio Guadaira	771*/491*/2*	0,00	0,00	0,00	0,00	0,00	0,00	0,00	-5.820,10	0,00%	100,00%
	33401/4321/22700	32.747,02	0,00	32.747,02	32.747,02	32.747,02	25.843,60	25.843,60	25.843,60	0,00	0,00%	78,92%
	Contrata de los servicios de limpieza de Turismo	334*/432*/2*	0,00	0,00	0,00	6.903,42	0,00	0,00	0,00	6.903,42	100,00%	100,00%
	44401/1321/22700	46.071,85	0,00	46.071,85	46.071,85	46.000,27	28.215,25	28.215,25	28.215,25	0,00	0,00%	61,24%
	Contrata de los servicios de limpieza de la Policía Local	444*/132*/2*	0,00	0,00	71,58	17.785,02	0,00	0,00	0,00	17.856,60	99,84%	100,00%
	55401/3332/22700	18.903,98	0,00	18.903,98	19.174,96	19.174,96	14.493,69	14.493,69	14.493,69	-270,98	-1,43%	76,67%
	Contrata de los servicios de limpieza del Museo	554*/333*/2*	0,00	0,00	0,00	4.681,27	0,00	0,00	0,00	4.410,29	101,43%	100,00%
	66101/9241/22700	55.764,47	0,00	55.764,47	55.764,47	55.678,89	40.430,24	40.430,24	40.430,24	0,00	0,00%	72,50%
	Contrata de los servicios de limpieza de Distritos	661*/924*/2*	0,00	0,00	85,58	15.248,65	0,00	0,00	0,00	15.334,23	99,85%	100,00%
	55301/3331/22700	78.011,10	0,00	78.011,10	78.011,10	78.011,10	64.037,90	64.037,90	64.037,90	0,00	0,00%	82,09%
	Contrata de los servicios de limpieza del servicio de Dinamización y Equipamientos Culturales	553*/333*/2*	0,00	0,00	0,00	13.973,20	0,00	0,00	0,00	13.973,20	100,00%	100,00%
	66201/2319/22700	18.069,11	0,00	18.069,11	18.069,11	18.041,43	13.853,51	13.853,51	13.853,51	0,00	0,00%	76,67%
	Contrata de los servicios de limpieza para residencias de ancianos y otras de naturaleza análoga	662*/231*/2*	0,00	0,00	27,68	4.187,92	0,00	0,00	0,00	4.215,60	99,85%	100,00%
	66401/3421/22700	262.958,06	0,00	262.958,06	264.818,08	264.818,08	203.535,81	203.535,81	203.535,81	-1.860,02	-0,71%	77,40%
	Contrata de los servicios de limpieza para Instalaciones Deportivas	664*/342*/2*	0,00	0,00	0,00	61.282,27	0,00	0,00	0,00	59.422,25	100,71%	100,00%
	11101/3333/22700	76.613,28	0,00	76.613,28	29.530,98	29.530,98	27.944,45	27.944,45	27.944,45	47.082,30	61,45%	36,47%
	Contratación de servicios de limpieza del Teatro Auditorio Riberas del Guadaira	111*/333*/2*	0,00	0,00	0,00	1.586,53	0,00	0,00	0,00	48.668,83	38,55%	100,00%
	33201/4332/22700	18.771,49	0,00	18.771,49	18.771,49	18.771,49	18.771,49	18.771,49	18.771,49	0,00	0,00%	100,00%
	Limpieza y aseo del Complejo Ideal y procesadora	332*/433*/2*	0,00	0,00	0,00	0,00	0,00	0,00	0,00	0,00	100,00%	100,00%
	22201/9331/22700	110.428,20	0,00	110.428,20	113.876,54	113.876,54	98.884,78	95.506,34	95.506,34	-3.448,50	-3,12%	89,55%



Rem	Código de la Partida	Inicial	Modificación	Actual	A	D	O	P	RP	Saldo	%	%O /Cr
	Descripción	Vinculación	Inc. Rem.	RC Pdt. + ND	A pendiente	D pendiente	O pendiente	P pendiente	Reintegros	Remanente	%Ds/Cr	%RPs/O
	Contrata de los servicios de limpieza para el servicio de Edificios Administrativos	22201*/9*/2*	0,00	0,16	0,00	14.991,76	3.378,44	0,00	0,00	11.543,42	103,12%	96,58%
	99101/9209/22701	334.081,86	0,00	334.081,86	334.081,86	331.477,31	299.265,96	299.265,96	299.265,96	0,00	0,00%	89,58%
	Servicio de control de acceso y seguridad de diversas Concejalías	991*/920*/2*	0,00	0,00	2.604,55	32.211,35	0,00	0,00	0,00	34.815,90	99,22%	100,00%
	33301/2411/22701	19.820,56	0,00	19.820,56	18.624,17	18.624,17	11.656,95	10.728,64	10.728,64	1.196,39	6,04%	58,81%
	Servicio de control de acceso y seguridad de los Servicios de Empleo	333*/241*/2*	0,00	0,00	0,00	6.967,22	928,31	0,00	0,00	8.163,61	93,96%	92,04%
	66201/2313/22701	24.385,36	0,00	24.385,36	22.151,99	22.151,99	20.323,40	18.732,01	18.732,01	2.233,37	9,16%	83,34%
	Servicio de control de acceso y seguridad de los Servicios Sociales Comunitarios	662*/231*/2*	0,00	0,00	0,00	1.828,59	1.591,39	0,00	0,00	4.061,96	90,84%	92,17%
	44401/1321/22701	6.737,28	0,00	6.737,28	0,00	0,00	0,00	0,00	0,00	6.737,28	100,00%	0,00%
	Contrato de control de acceso y seguridad para la Jefatura de la Policía Local	444*/132*/2*	0,00	0,00	0,00	0,00	0,00	0,00	0,00	6.737,28	0,00%	0,00%
	66401/3421/22701	133.702,35	0,00	133.702,35	223.741,93	223.741,93	223.741,92	223.741,92	223.741,92	-90.039,58	-67,34%	167,34%
	Servicio de control de acceso y seguridad de Instalaciones Deportivas	664*/342*/2*	0,00	0,00	0,00	0,01	0,00	0,00	0,00	-90.039,57	167,34%	100,00%
	55301/3341/22701	25.843,54	0,00	25.843,54	23.451,94	23.451,94	19.272,43	19.272,43	19.272,43	2.391,60	9,25%	74,57%
	Servicio de control de acceso y seguridad de Casa de la Cultura	553*/334*/2*	0,00	0,00	0,00	4.179,51	0,00	0,00	0,00	6.571,11	90,75%	100,00%
	99101/9292/22701	376,47	0,00	376,47	0,00	0,00	0,00	0,00	0,00	376,47	100,00%	0,00%
	Servicio de control de acceso y seguridad de diversas Concejalías	99101*/9292*/2*	0,00	0,00	0,00	0,00	0,00	0,00	0,00	376,47	0,00%	0,00%
	33201/4332/22701	12.500,00	0,00	12.500,00	0,00	0,00	0,00	0,00	0,00	12.500,00	100,00%	0,00%
	Contratación de servicios de seguridad del Complejo Ideal y Procesadora	332*/433*/2*	0,00	0,00	0,00	0,00	0,00	0,00	0,00	12.500,00	0,00%	0,00%
	55101/3321/22701	11.757,72	0,00	11.757,72	0,00	0,00	0,00	0,00	0,00	11.757,72	100,00%	0,00%
	Servicio de control de acceso y seguridad del servicio de Bibliotecas	551*/332*/2*	0,00	0,00	0,00	0,00	0,00	0,00	0,00	11.757,72	0,00%	0,00%
	55101/3201/22701	1.021,14	0,00	1.021,14	115,25	115,25	108,90	108,90	108,90	905,89	88,71%	10,66%
	Servicio de control de acceso y seguridad de Administración de Educación	551*/320*/2*	0,00	0,00	0,00	6,35	0,00	0,00	0,00	912,24	11,29%	100,00%
	66101/9241/22701	13.803,89	0,00	13.803,89	12.426,95	12.426,95	11.471,29	10.542,98	10.542,98	1.376,94	9,98%	83,10%
	Servicio de control de acceso y seguridad de Distritos	661*/924*/2*	0,00	0,00	0,00	955,66	928,31	0,00	0,00	2.332,60	90,02%	91,91%
	55401/3332/22701	14.071,10	0,00	14.071,10	12.538,72	12.538,72	11.418,25	11.418,25	11.418,25	1.532,38	10,89%	81,15%
	Servicio de control de acceso y seguridad del Museo	554*/333*/2*	0,00	0,00	0,00	1.120,47	0,00	0,00	0,00	2.652,85	89,11%	100,00%
	22201/9331/22701	80.638,15	0,00	80.638,15	73.683,43	73.683,43	65.133,22	60.345,26	60.345,26	6.954,72	8,62%	80,77%
	Seguridad para el servicio de Edificios Administrativos	22201*/9*/2*	0,00	0,00	0,00	8.550,21	4.787,96	0,00	0,00	15.504,93	91,38%	92,65%
	33501/3381/22701	41.876,32	0,00	41.876,32	41.986,73	41.986,73	38.978,25	38.978,25	38.978,25	-110,41	-0,26%	93,08%
	Servicio de control de acceso y seguridad de Fiestas Mayores	335*/338*/2*	0,00	0,00	0,00	3.008,48	0,00	0,00	0,00	2.898,07	100,26%	100,00%
	33401/4321/22701	29.865,01	0,00	29.865,01	22.448,94	22.448,93	18.779,86	18.779,86	18.779,86	7.416,07	24,83%	62,88%
	Servicio de control de acceso y seguridad del servicio de Turismo	334*/432*/2*	0,00	0,00	0,01	3.669,07	0,00	0,00	0,00	11.085,15	75,17%	100,00%
	11101/9243/22705	17.876,90	0,00	17.876,90	17.071,04	17.071,04	15.773,46	15.773,46	15.773,46	0,00	0,00%	88,23%
	Gastos para procesos electorales	111*/924*/2*	0,00	805,86	0,00	1.297,58	0,00	0,00	0,00	2.103,44	95,49%	100,00%
	00301/9202/22705	0,00	0,00	0,00	6.534,00	6.534,00	6.534,00	6.534,00	6.534,00	-6.534,00	0,00%	0,00%
	Gastos electorales de Secretaría	003*/920*/2*	0,00	0,00	0,00	0,00	0,00	0,00	0,00	-6.534,00	0,00%	100,00%
	22301/1701/22706	5.000,00	-1.079,00	3.921,00	0,00	0,00	0,00	0,00	0,00	3.921,00	100,00%	0,00%
	Estudios y trabajos técnicos para Medio Ambiente	223*/170*/2*	0,00	0,00	0,00	0,00	0,00	0,00	0,00	3.921,00	0,00%	0,00%
	33101/9321/22706	14.520,00	0,00	14.520,00	0,00	0,00	0,00	0,00	0,00	14.520,00	100,00%	0,00%
	Estudios y trabajos técnicos para la Administración Tributaria	331*/932*/2*	0,00	0,00	0,00	0,00	0,00	0,00	0,00	14.520,00	0,00%	0,00%
	44401/1321/22706	21.116,92	-10.000,00	11.116,92	0,00	0,00	0,00	0,00	0,00	11.116,92	100,00%	0,00%
	Estudios y trabajos técnicos para Policía Local	444*/132*/2*	0,00	0,00	0,00	0,00	0,00	0,00	0,00	11.116,92	0,00%	0,00%
	66301/2318/22706	2.352,94	0,00	2.352,94	0,00	0,00	0,00	0,00	0,00	2.352,94	100,00%	0,00%
	Estudios y trabajos técnicos para la Promoción de la Igualdad	663*/231*/2*	0,00	0,00	0,00	0,00	0,00	0,00	0,00	2.352,94	0,00%	0,00%



Rem	Código de la Partida	Inicial	Modificación	Actual	A	D	O	P	RP	Saldo	%	%O /Cr
	Descripción	Vinculación	Inc. Rem.	RC Pdt. + ND	A pendiente	D pendiente	O pendiente	P pendiente	Reintegros	Remanente	%Ds/Cr	%RPs/O
	88282/1517/22706	18.000,00	-16.000,00	2.000,00	0,00	0,00	0,00	0,00	0,00	2.000,00	100,00%	0,00%
	Estudios y trabajos técnicos en el marco de la estrategia DUSI	882*/151*/2*	0,00	0,00	0,00	0,00	0,00	0,00	0,00	2.000,00	0,00%	0,00%
	66201/2311/22706	30.000,00	0,00	30.000,00	0,00	0,00	0,00	0,00	0,00	30.000,00	100,00%	0,00%
	Consultoría para la certificación EFQM de servicios sociales comunitarios	662*/231*/2*	0,00	0,00	0,00	0,00	0,00	0,00	0,00	30.000,00	0,00%	0,00%
	44601/3362/22706	20.000,00	0,00	20.000,00	0,00	0,00	0,00	0,00	0,00	20.000,00	100,00%	0,00%
	Proyecto de Memoria Historica: investigacion y exhumación	446*/336*/2*	0,00	0,00	0,00	0,00	0,00	0,00	0,00	20.000,00	0,00%	0,00%
	33201/4332/22706	29.400,00	0,00	29.400,00	29.100,00	29.100,00	23.339,99	23.339,99	23.339,99	300,00	1,02%	79,39%
	Estudios y trabajos técnicos encomendados a empresas y profesionales de Complejo Ideal y Procesadora	332*/433*/2*	0,00	0,00	0,00	5.760,01	0,00	0,00	0,00	6.060,01	98,98%	100,00%
	44201/9232/22706	7.500,00	0,00	7.500,00	0,00	0,00	0,00	0,00	0,00	7.500,00	100,00%	0,00%
	Estudios y trabajos técnicos para Transparencia	442*/923*/2*	0,00	0,00	0,00	0,00	0,00	0,00	0,00	7.500,00	0,00%	0,00%
	66401/3421/22706	31.883,50	0,00	31.883,50	27.152,40	27.152,40	18.137,90	18.137,90	18.137,90	4.731,10	14,84%	56,89%
	Estudios y trabajos técnicos de Instalaciones deportivas de uso público	664*/342*/2*	0,00	0,00	0,00	9.014,50	0,00	0,00	0,00	13.745,60	85,16%	100,00%
	22201/1601/22706	15.000,00	-11.286,68	3.713,32	0,00	0,00	0,00	0,00	0,00	3.713,32	100,00%	0,00%
	Estudio integral para la prevención de riadas	22201*/1*/2*	0,00	0,00	0,00	0,00	0,00	0,00	0,00	3.713,32	0,00%	0,00%
	22401/1371/22706	20.000,00	0,00	20.000,00	0,00	0,00	0,00	0,00	0,00	20.000,00	100,00%	0,00%
	Redacción de Plan de accesibilidad	224*/137*/2*	0,00	0,00	0,00	0,00	0,00	0,00	0,00	20.000,00	0,00%	0,00%
	55401/3361/22706	0,00	8.377,40	8.377,40	8.470,00	8.470,00	8.470,00	8.470,00	8.470,00	-274,10	-3,27%	101,11%
	Estudios y trabajos técnicos del patrimonio histórico-artístico	554*/336*/2*	0,00	181,50	0,00	0,00	0,00	0,00	0,00	-92,60	101,11%	100,00%
	33501/3381/22706	10.858,28	0,00	10.858,28	10.858,28	10.858,28	10.858,26	10.858,26	10.858,26	0,00	0,00%	100,00%
	Estudios y trabajos técnicos para Fiestas Mayores	335*/338*/2*	0,00	0,00	0,00	0,02	0,00	0,00	0,00	0,02	100,00%	100,00%
	44501/9205/22706	19.602,00	0,00	19.602,00	19.602,00	19.602,00	5.566,00	0,00	0,00	0,00	0,00%	28,40%
	Estudios y trabajos técnicos soportes informáticos	445*/920*/2*	0,00	0,00	0,00	14.036,00	5.566,00	0,00	0,00	14.036,00	100,00%	0,00%
	66401/3401/22706	18.000,00	-18.000,00	0,00	0,00	0,00	0,00	0,00	0,00	0,00	0,00%	0,00%
	Estudios y Trabajos Técnicos Deportes.	664*/340*/2*	0,00	0,00	0,00	0,00	0,00	0,00	0,00	0,00	0,00%	0,00%
	66201/2317/22706	6.359,46	6.359,46	12.718,92	6.359,46	6.359,46	6.359,46	6.359,46	6.359,46	6.359,46	50,00%	50,00%
	Gastos de estudios e informes encomendados para la promoción social	662*/231*/2*	6.359,46	0,00	0,00	0,00	0,00	0,00	0,00	6.359,46	50,00%	100,00%
	77101/4913/22706	15.000,00	0,00	15.000,00	0,00	0,00	0,00	0,00	0,00	15.000,00	100,00%	0,00%
	Diseño y estudios de comunicación institucional	771*/491*/2*	0,00	0,00	0,00	0,00	0,00	0,00	0,00	15.000,00	0,00%	0,00%
	88181/9314/22706	11.250,00	-7.250,00	4.000,00	0,00	0,00	0,00	0,00	0,00	4.000,00	100,00%	0,00%
	Estudios y trabajos técnicos para la Oficina de Gestión de Fondos Europeos	881*/931*/2*	0,00	0,00	0,00	0,00	0,00	0,00	0,00	4.000,00	0,00%	0,00%
	99101/9292/22706	9.725,80	0,00	9.725,80	0,00	0,00	0,00	0,00	0,00	9.725,80	100,00%	0,00%
	Estudios y trabajos técnicos de diversas concejalías	99101*/9292*/2*	0,00	0,00	0,00	0,00	0,00	0,00	0,00	9.725,80	0,00%	0,00%
	44501/4921/22706	67.765,01	35.340,74	103.105,75	103.105,75	103.105,75	66.245,15	66.245,15	66.245,15	0,00	0,00%	64,25%
	Estudios y trabajos técnicos para la Administración Electrónica	445*/492*/2*	0,00	0,00	0,00	36.860,60	0,00	0,00	0,00	36.860,60	100,00%	100,00%
	88282/1341/22706	18.000,00	-13.000,00	5.000,00	0,00	0,00	0,00	0,00	0,00	5.000,00	100,00%	0,00%
	Estudios y trabajos técnicos de desarrollo y soportes informáticos para Tráfico en el marco DUSI	882*/134*/2*	0,00	0,00	0,00	0,00	0,00	0,00	0,00	5.000,00	0,00%	0,00%
	88282/4921/22706	18.000,00	0,00	18.000,00	0,00	0,00	0,00	0,00	0,00	18.000,00	100,00%	0,00%
	Estudios y trabajos técnicos de servicios urbanos en el marco de la estrategia DUSI	882*/492*/2*	0,00	0,00	0,00	0,00	0,00	0,00	0,00	18.000,00	0,00%	0,00%
	22301/4251/22706	0,00	0,00	0,00	0,00	0,00	0,00	0,00	0,00	0,00	0,00%	0,00%
	Elaboración del Plan Energético Municipal	223*/425*/2*	0,00	0,00	0,00	0,00	0,00	0,00	0,00	0,00	0,00%	0,00%
	66201/2313/22706	0,00	-10.436,86	-10.436,86	0,00	0,00	0,00	0,00	0,00	-10.436,86	100,00%	0,00%
	Proyecto de cohesión Social	662*/231*/2*	0,00	0,00	0,00	0,00	0,00	0,00	0,00	-10.436,86	0,00%	0,00%






Rem	Código de la Partida	Inicial	Modificación	Actual	A	D	O	P	RP	Saldo	%	%O /Cr
	Descripción	Vinculación	Inc. Rem.	RC Pdt. + ND	A pendiente	D pendiente	O pendiente	P pendiente	Reintegros	Remanente	%Ds/Cr	%RPs/O
	88282/9331/22706	18.000,00	-15.000,00	3.000,00	0,00	0,00	0,00	0,00	0,00	3.000,00	100,00%	0,00%
Estudios y trabajos técnicos para la Oficina de Gestión de Fondos Europeos		882*/933*/2*	0,00	0,00	0,00	0,00	0,00	0,00	0,00	3.000,00	0,00%	0,00%
	33301/2411/22706	50.811,03	0,00	50.811,03	50.811,03	50.811,03	38.161,87	38.161,87	38.161,87	0,00	0,00%	75,11%
Estudios y trabajos técnicos de los Servicios de Empleo		333*/241*/2*	0,00	0,00	0,00	12.649,16	0,00	0,00	0,00	12.649,16	100,00%	100,00%
	44401/1361/22706	9.855,50	0,00	9.855,50	9.855,50	9.855,50	9.855,50	9.855,50	9.855,50	0,00	0,00%	100,00%
Estudios y trabajos técnicos para el servicio de Extinción de Incendios		444*/136*/2*	0,00	0,00	0,00	0,00	0,00	0,00	0,00	0,00	100,00%	100,00%
	66101/9242/22706	19.938,38	-1.382,30	18.556,08	12.281,50	12.281,50	12.281,50	12.281,50	12.281,50	6.274,58	33,81%	66,19%
Estudios y trabajos técnicos para Participación Ciudadana		661*/924*/2*	0,00	0,00	0,00	0,00	0,00	0,00	0,00	6.274,58	61,60%	100,00%
	22501/4411/22706	13.000,00	17.545,00	30.545,00	6.050,00	6.050,00	0,00	0,00	0,00	24.495,00	80,19%	0,00%
Auditoría de calidad de Transporte Colectivo Urbano		225*/441*/2*	0,00	0,00	0,00	6.050,00	0,00	0,00	0,00	30.545,00	19,81%	0,00%
	00201/9122/22706	0,00	0,00	0,00	1.596,06	1.596,06	0,00	0,00	0,00	-1.596,06	0,00%	0,00%
Estudios y trabajos técnicos		002*/912*/2*	0,00	0,00	0,00	1.596,06	0,00	0,00	0,00	0,00	0,00%	0,00%
	66201/2319/22706	8.362,88	0,00	8.362,88	0,00	0,00	0,00	0,00	0,00	8.362,88	100,00%	0,00%
Proyecto de economato social		662*/231*/2*	0,00	0,00	0,00	0,00	0,00	0,00	0,00	8.362,88	0,00%	0,00%
	00301/9202/22706	25.984,20	0,00	25.984,20	11.867,13	11.867,13	10.575,40	9.764,70	9.764,70	0,00	0,00%	40,70%
Estudios y trabajos técnicos para Secretaría		003*/920*/2*	0,00	14.117,07	0,00	1.291,73	810,70	0,00	0,00	15.408,80	45,67%	92,33%
	22201/1502/22706	29.634,59	0,00	29.634,59	47.281,30	47.281,30	24.639,06	9.801,00	9.801,00	-17.646,71	-59,55%	83,14%
Estudios y trabajos técnicos para Servicios Urbanos		22201*/1*/2*	0,00	0,00	0,00	22.642,24	14.838,06	0,00	0,00	4.995,53	159,55%	39,78%
	22101/1516/22706	18.830,62	6.050,00	24.880,62	18.830,62	18.830,62	18.258,90	18.258,90	18.258,90	0,00	0,00%	73,39%
Estudios y trabajos técnicos para Servicio Técnico y Urbanismo		221*/151*/2*	0,00	6.050,00	0,00	571,72	0,00	0,00	0,00	6.621,72	75,68%	100,00%
	22301/1512/22706	23.520,00	0,00	23.520,00	23.520,00	23.520,00	2.057,00	2.057,00	2.057,00	0,00	0,00%	8,75%
Estudios y trabajos técnicos del servicio de Apertura		223*/151*/2*	0,00	0,00	0,00	21.463,00	0,00	0,00	0,00	21.463,00	100,00%	100,00%
	22501/1331/22706	5.000,00	0,00	5.000,00	0,00	0,00	0,00	0,00	0,00	5.000,00	100,00%	0,00%
Estudios sobre creación de parque de seguridad vial		225*/133*/2*	0,00	0,00	0,00	0,00	0,00	0,00	0,00	5.000,00	0,00%	0,00%
	00303/9342/22708	1.994.231,76	166.231,73	2.160.463,49	2.141.669,69	2.141.669,69	2.139.440,18	2.122.450,65	2.122.450,65	0,00	0,00%	99,03%
Contrata de los servicios de gestión de cobro para Recaudación		00303*/9342*/22708*	0,00	18.793,80	0,00	2.229,51	16.989,53	0,00	0,00	21.023,31	99,13%	99,21%
	99101/9292/22708	303.737,08	0,00	303.737,08	303.737,08	303.737,08	303.737,08	0,00	0,00	0,00	0,00%	100,00%
Servicios de recaudación a favor de la entidad		99101*/9292*/2*	0,00	0,00	0,00	0,00	303.737,08	0,00	0,00	0,00	100,00%	0,00%
	20002/1514/22799	0,00	0,00	0,00	0,00	0,00	0,00	0,00	0,00	0,00	0,00%	0,00%
Otros trabajos realizados por otras empresas para Disciplina Urbanística		200*/151*/2*	0,00	0,00	0,00	0,00	0,00	0,00	0,00	0,00	0,00%	0,00%
	33101/9321/22799	413.568,98	-86.255,12	327.313,86	327.313,86	327.313,86	82.936,65	82.936,65	82.936,65	0,00	0,00%	25,34%
Otros trabajos realizados por otras empresas para la Administración Tributaria		331*/932*/2*	0,00	0,00	0,00	244.377,21	0,00	0,00	0,00	244.377,21	79,14%	100,00%
	22101/1501/22799	0,00	110.019,57	110.019,57	0,00	0,00	0,00	0,00	0,00	110.019,57	100,00%	0,00%
Otros trabajos realizados por otras empresas		221*/150*/2*	110.019,57	0,00	0,00	0,00	0,00	0,00	0,00	110.019,57	0,00%	0,00%
	44401/1351/22799	0,00	0,00	0,00	3.678,40	3.678,40	3.678,40	0,00	0,00	-3.678,40	0,00%	0,00%
Otros trabajos realizados por otras empresas		444*/135*/2*	0,00	0,00	0,00	0,00	3.678,40	0,00	0,00	-3.678,40	0,00%	0,00%
	99101/9292/22799	1.269,65	0,00	1.269,65	1.269,65	1.269,65	1.269,65	0,00	0,00	0,00	0,00%	100,00%
Otros trabajos realizados por otras empresas para diversas concejalías		99101*/9292*/2*	0,00	0,00	0,00	0,00	1.269,65	0,00	0,00	0,00	100,00%	0,00%
	11101/3333/22799	30.550,86	0,00	30.550,86	118.102,48	118.102,48	113.773,10	113.773,10	113.773,10	-87.963,02	-287,92%	372,41%
Otros trabajos realizados por otras empresas para el Teatro Auditorio Riberas del Guadaira		111*/333*/2*	0,00	411,40	0,00	4.329,38	0,00	0,00	0,00	-83.222,24	386,58%	100,00%
	33301/2411/22799	22.159,46	0,00	22.159,46	30.371,01	9.438,01	0,00	0,00	0,00	-8.211,55	-37,06%	0,00%
Otros trabajos realizados por otras empresas para la Administración General de los Servicios de Empl		333*/241*/2*	0,00	0,00	20.933,00	9.438,01	0,00	0,00	0,00	22.159,46	42,59%	0,00%



Rem	Código de la Partida	Inicial	Modificación	Actual	A	D	O	P	RP	Saldo	%	%O /Cr
	Descripción	Vinculación	Inc. Rem.	RC Pdt. + ND	A pendiente	D pendiente	O pendiente	P pendiente	Reintegros	Remanente	%Ds/Cr	%RPs/O
	33201/4331/22799	35.000,00	-33.910,58	1.089,42	0,00	0,00	0,00	0,00	0,00	1.089,42	100,00%	0,00%
	Otros trabajos realizados por otras empresas para el servicio de apoyo a las PYMES	332*/433*/2*	0,00	0,00	0,00	0,00	0,00	0,00	0,00	1.089,42	0,00%	0,00%
	66201/2314/22799	2.504.837,99	212.454,49	2.717.292,48	2.717.292,48	2.717.292,48	2.568.699,77	2.336.774,95	2.336.774,95	0,00	0,00%	94,53%
	Otros trabajos realizados por otras empresas para la prestación de servicios a personas dependientes	66201*/2314*/22799*	0,00	0,00	0,00	148.592,71	231.924,82	0,00	0,00	148.592,71	100,00%	90,97%
	77101/4912/22799	0,00	0,00	0,00	4.247,10	4.247,10	4.247,10	4.247,10	4.247,10	-4.247,10	0,00%	0,00%
	Otros trabajos realizados por otras empresas	771*/491*/2*	0,00	0,00	0,00	0,00	0,00	0,00	0,00	-4.247,10	0,00%	100,00%
	44501/9205/22799	17.620,54	0,00	17.620,54	14.530,06	14.530,06	6.282,80	6.282,80	6.282,80	3.090,48	17,54%	35,66%
	Otros trabajos realizados por otras empresas para el servicio de Informática	445*/920*/2*	0,00	0,00	0,00	8.247,26	0,00	0,00	0,00	11.337,74	82,46%	100,00%
	66201/2313/22799	923.009,16	0,00	923.009,16	875.841,57	789.599,35	620.667,91	591.815,32	591.815,32	47.167,59	5,11%	67,24%
	Otros trabajos realizados por otras empresas para Servicios Sociales Comunitarios	66201*/2313*/22799*	0,00	0,00	86.242,22	168.931,44	28.852,59	0,00	0,00	302.341,25	85,55%	95,35%
	66401/3411/22799	425.354,16	-17.318,00	408.036,16	403.661,16	403.661,16	280.450,00	235.000,00	235.000,00	-225,00	-0,06%	68,73%
	Otros trabajos realizados por otras empresas a Promoción y Fomento del Deporte	664*/341*/2*	0,00	4.600,00	0,00	123.211,16	45.450,00	0,00	0,00	127.586,16	94,90%	83,79%
	44501/9222/22799	45.598,85	0,00	45.598,85	45.598,85	37.370,85	27.890,50	27.890,50	27.890,50	0,00	0,00%	61,16%
	Otros trabajos realizados por otras empresas para el servicio de Medios de Comunicación	445*/922*/2*	0,00	0,00	8.228,00	9.480,35	0,00	0,00	0,00	17.708,35	81,96%	100,00%
	66101/9242/22799	11.313,50	-9.727,90	1.585,60	0,00	0,00	0,00	0,00	0,00	1.585,60	100,00%	0,00%
	Otros trabajos realizados por otras empresas para Fomento, participación y servicios a las entidades	661*/924*/2*	0,00	0,00	0,00	0,00	0,00	0,00	0,00	1.585,60	0,00%	0,00%
	33501/3381/22799	88.853,32	84.671,56	173.524,88	90.305,32	90.305,32	83.145,88	79.589,42	79.589,42	83.219,56	47,96%	47,92%
	Otros trabajos realizados por otras empresas para Fiestas Mayores	335*/338*/2*	0,00	0,00	0,00	7.159,44	3.556,46	0,00	0,00	90.379,00	52,04%	95,72%
	22201/1621/22799	386.622,63	-48.664,91	337.957,72	339.710,16	339.710,16	336.110,41	336.110,41	336.110,41	-18.224,94	-5,39%	99,45%
	Otros trabajos realizados por otras empresas de recogida de residuos	22201*/1*/2*	0,00	16.472,50	0,00	3.599,75	0,00	0,00	0,00	18.471,31	87,87%	100,00%
	44101/9206/22799	59.335,06	0,00	59.335,06	52.099,24	52.099,24	24.864,06	20.111,61	20.111,61	7.235,82	12,19%	41,90%
	Consultoría de Servicios especializados para la Administración de Personal	441*/920*/2*	0,00	0,00	0,00	27.235,18	4.752,45	0,00	0,00	34.471,00	87,81%	80,89%
	00101/9121/22799	0,00	0,00	0,00	2.178,00	2.178,00	2.178,00	2.178,00	2.178,00	-2.178,00	0,00%	0,00%
	Servicios prestados por otras empresas	001*/912*/2*	0,00	0,00	0,00	0,00	0,00	0,00	0,00	-2.178,00	0,00%	100,00%
	66201/2312/22799	0,00	0,00	0,00	9.208,10	9.208,10	9.208,10	9.208,10	9.208,10	-9.208,10	0,00%	0,00%
	Otros trabajos realizados por otras empresas	662*/231*/2*	0,00	0,00	0,00	0,00	0,00	0,00	0,00	-9.208,10	0,00%	100,00%
	22101/1514/22799	0,00	287.116,16	287.116,16	91.514,31	91.514,31	88.162,40	88.162,40	88.162,40	178.449,76	62,15%	30,71%
		22101*/1514*/22799*	151.367,23	17.152,09	0,00	3.351,91	0,00	0,00	0,00	198.953,76	31,87%	100,00%
	55101/3371/22799	9.216,00	-9.721,01	-505,01	2.740,09	2.740,09	2.592,00	2.592,00	2.592,00	-3.245,10	642,58%	-513,26%
	Otros trabajos realizados por otras empresas para la Universidad Popular	551*/337*/2*	0,00	0,00	0,00	148,09	0,00	0,00	0,00	-3.097,01	29,73%	100,00%
	66401/3421/22799	194.711,53	141.521,99	336.233,52	108.455,35	108.455,35	108.455,35	108.455,35	108.455,35	110.876,99	32,98%	32,26%
	Otros trabajos realizados por otras empresas para Instalaciones Deportivas	664*/342*/2*	0,00	116.901,18	0,00	0,00	0,00	0,00	0,00	227.778,17	32,26%	100,00%
	55401/3332/22799	104.657,01	0,00	104.657,01	104.657,01	104.657,01	96.606,36	88.555,83	88.555,83	0,00	0,00%	92,31%
	Otros trabajos realizados por otras empresas para Museo	554*/333*/2*	0,00	0,00	0,00	8.050,65	8.050,53	0,00	0,00	8.050,65	100,00%	91,67%
	77101/4913/22799	40.000,00	-2.198,84	37.801,16	12.431,25	12.431,25	12.431,25	9.576,25	9.576,25	25.369,91	67,11%	32,89%
	Otros trabajos realizados por otras empresas para el servicio de Sistemas de Comunicación	771*/491*/2*	0,00	0,00	0,00	0,00	2.855,00	0,00	0,00	25.369,91	31,08%	77,03%
	44601/3362/22799	0,00	0,00	0,00	11.999,57	11.999,57	11.999,57	0,00	0,00	-11.999,57	0,00%	0,00%
	Otros trabajos realizados por otras empresas	446*/336*/2*	0,00	0,00	0,00	0,00	11.999,57	0,00	0,00	-11.999,57	0,00%	0,00%



Rem	Código de la Partida	Inicial	Modificación	Actual	A	D	O	P	RP	Saldo	%	%O /Cr
	Descripción	Vinculación	Inc. Rem.	RC Pdt. + ND	A pendiente	D pendiente	O pendiente	P pendiente	Reintegros	Remanente	%Ds/Cr	%RPs/O
	55101/3321/22799	5.566,00	0,00	5.566,00	0,00	0,00	0,00	0,00	0,00	5.566,00	100,00%	0,00%
	Otros trabajos realizados por otras empresas y pro del servicio de Bibliotecas	551*/332*/2*	0,00	0,00	0,00	0,00	0,00	0,00	0,00	5.566,00	0,00%	0,00%
	66201/2319/22799	223.570,01	0,00	223.570,01	166.373,15	166.373,15	162.860,29	162.860,29	162.860,29	57.096,86	25,54%	72,85%
	Otros trabajos realizados para la atención de las urgencias y emergencias sociales	662*/231*/2*	0,00	100,00	0,00	3.512,86	0,00	0,00	0,00	60.709,72	74,42%	100,00%
	33301/2412/22799	0,00	600,00	600,00	0,00	0,00	0,00	0,00	0,00	600,00	100,00%	0,00%
	Otros trabajos realizados por otras empresas para fomento de empleo	333*/241*/2*	600,00	0,00	0,00	0,00	0,00	0,00	0,00	600,00	0,00%	0,00%
	00302/9312/22799	18.029,00	0,00	18.029,00	0,00	0,00	0,00	0,00	0,00	18.029,00	100,00%	0,00%
	Otros trabajos realizados por otras empresas para el servicio de Control Interno y Contabilidad	003*/931*/2*	0,00	0,00	0,00	0,00	0,00	0,00	0,00	18.029,00	0,00%	0,00%
	22501/1341/22799	186.495,72	0,00	186.495,72	186.495,72	186.495,72	102.972,21	102.972,21	102.972,21	0,00	0,00%	55,21%
	Servicio de grúa del servicio de Tráfico	225*/134*/2*	0,00	0,00	0,00	83.523,51	0,00	0,00	0,00	83.523,51	100,00%	100,00%
	33401/4321/22799	56.302,78	0,00	56.302,78	55.481,87	55.481,87	50.555,28	50.555,28	50.555,28	-2.719,09	-4,83%	89,79%
	Otros trabajos realizados por otras empresas para el servicio de Turismo	334*/432*/2*	0,00	3.540,00	0,00	4.926,59	0,00	0,00	0,00	5.747,50	98,54%	100,00%
	00303/9341/22799	350,00	0,00	350,00	350,00	350,00	350,00	350,00	350,00	0,00	0,00%	100,00%
	Otros trabajos realizados por otras empresas	003*/934*/2*	0,00	0,00	0,00	0,00	0,00	0,00	0,00	0,00	100,00%	100,00%
	22301/3111/22799	101.643,44	46.942,94	148.586,38	148.106,38	148.106,38	123.486,60	114.266,04	114.266,04	480,00	0,32%	83,11%
	Otros trabajos realizados por otras empresas	223*/311*/2*	0,00	0,00	0,00	24.619,78	9.220,56	0,00	0,00	25.099,78	99,68%	92,53%
	33201/4332/22799	0,00	0,00	0,00	3.342,20	3.342,20	1.792,20	1.597,20	1.597,20	-3.342,20	0,00%	0,00%
	Otros trabajos realizados por empresas. Complejo Ideal-Procesadora	332*/433*/2*	0,00	0,00	0,00	1.550,00	195,00	0,00	0,00	-1.792,20	0,00%	89,12%
	00201/9122/23000	375,90	0,00	375,90	545,90	545,90	545,90	545,90	545,90	-170,00	-45,22%	145,22%
	Dietas miembros órganos de gobierno	002*/912*/2*	0,00	0,00	0,00	0,00	0,00	0,00	0,00	-170,00	145,22%	100,00%
	00101/9121/23000	2.338,50	0,00	2.338,50	0,00	0,00	0,00	0,00	0,00	2.338,50	100,00%	0,00%
	Dietas de Órganos de Gobierno	001*/912*/2*	0,00	0,00	0,00	0,00	0,00	0,00	0,00	2.338,50	0,00%	0,00%
	33101/9321/23020	77,13	0,00	77,13	0,00	0,00	0,00	0,00	0,00	77,13	100,00%	0,00%
	Dietas del personal no directivo de la Administración Tributaria	331*/932*/2*	0,00	0,00	0,00	0,00	0,00	0,00	0,00	77,13	0,00%	0,00%
	66101/9251/23020	77,13	0,00	77,13	0,00	0,00	0,00	0,00	0,00	77,13	100,00%	0,00%
	Dietas del personal no directivo del servicio de Atención a la Ciudadanía	661*/925*/2*	0,00	0,00	0,00	0,00	0,00	0,00	0,00	77,13	0,00%	0,00%
	44401/1321/23020	617,04	0,00	617,04	0,00	0,00	0,00	0,00	0,00	617,04	100,00%	0,00%
	Dietas del personal no directivo de la Policía Local	444*/132*/2*	0,00	0,00	0,00	0,00	0,00	0,00	0,00	617,04	0,00%	0,00%
	66401/3421/23020	154,26	0,00	154,26	0,00	0,00	0,00	0,00	0,00	154,26	100,00%	0,00%
	Dietas del personal no directivo del servicio de Instalaciones deportivas de uso público	664*/342*/2*	0,00	0,00	0,00	0,00	0,00	0,00	0,00	154,26	0,00%	0,00%
	22201/1502/23020	180,50	0,00	180,50	0,00	0,00	0,00	0,00	0,00	180,50	100,00%	0,00%
	Dietas del personal no directivo de la Administración General de Servicios Urbanos	22201*/1*/2*	0,00	0,00	0,00	0,00	0,00	0,00	0,00	180,50	0,00%	0,00%
	22201/1711/23020	77,13	0,00	77,13	0,00	0,00	0,00	0,00	0,00	77,13	100,00%	0,00%
	Dietas del personal no directivo del Servicio de Parque Público	22201*/1*/2*	0,00	0,00	0,00	0,00	0,00	0,00	0,00	77,13	0,00%	0,00%
	22201/9331/23020	154,26	0,00	154,26	0,00	0,00	0,00	0,00	0,00	154,26	100,00%	0,00%
	Dietas del personal no directivo del servicio de Edificios administrativos usos múltiple	22201*/9*/2*	0,00	0,00	0,00	0,00	0,00	0,00	0,00	154,26	0,00%	0,00%
	22101/1511/23020	103,37	0,00	103,37	0,00	0,00	0,00	0,00	0,00	103,37	100,00%	0,00%
	Dietas del personal no directivo de los Servicios Jurídicos del Territorio y Urbanismo	221*/151*/2*	0,00	0,00	0,00	0,00	0,00	0,00	0,00	103,37	0,00%	0,00%
	33101/9204/23020	206,74	0,00	206,74	0,00	0,00	0,00	0,00	0,00	206,74	100,00%	0,00%
	Dietas del personal no directivo de Servicios de Contratación	331*/920*/2*	0,00	0,00	0,00	0,00	0,00	0,00	0,00	206,74	0,00%	0,00%



Rem	Código de la Partida	Inicial	Modificación	Actual	A	D	O	P	RP	Saldo	%	%O /Cr
	Descripción	Vinculación	Inc. Rem.	RC Pdt. + ND	A pendiente	D pendiente	O pendiente	P pendiente	Reintegros	Remanente	%Ds/Cr	%RPs/O
	44101/9207/23020	723,59	0,00	723,59	431,29	431,29	179,37	179,37	179,37	292,30	40,40%	24,79%
	Dietas del personal no directivo del servicio de Formación de personal	441*/920*/2*	0,00	0,00	0,00	251,92	0,00	0,00	0,00	544,22	59,60%	100,00%
	55101/3231/23020	77,13	0,00	77,13	0,00	0,00	0,00	0,00	0,00	77,13	100,00%	0,00%
	Dietas del personal no directivo del servicio de Conservación edificios Infantil y Primaria	551*/323*/2*	0,00	0,00	0,00	0,00	0,00	0,00	0,00	77,13	0,00%	0,00%
	44101/9206/23020	103,37	0,00	103,37	2.590,50	2.590,50	2.590,50	2.590,50	2.590,50	-2.487,13	-2406,05%	2506,05%
	Dietas del personal no directivo de la Administración de personal	441*/920*/2*	0,00	0,00	0,00	0,00	0,00	0,00	0,00	-2.487,13	2506,05%	100,00%
	66101/9242/23020	296,40	0,00	296,40	372,60	372,60	372,60	372,60	372,60	-76,20	-25,71%	125,71%
	Dietas del personal no directivo	661*/924*/2*	0,00	0,00	0,00	0,00	0,00	0,00	0,00	-76,20	125,71%	100,00%
	22101/1516/23020	103,37	0,00	103,37	0,00	0,00	0,00	0,00	0,00	103,37	100,00%	0,00%
	Dietas del personal no directivo de Servicios Técnicos del Territorio y Urbanismo	221*/151*/2*	0,00	0,00	0,00	0,00	0,00	0,00	0,00	103,37	0,00%	0,00%
	66101/9241/23020	77,13	0,00	77,13	0,00	0,00	0,00	0,00	0,00	77,13	100,00%	0,00%
	Dietas del personal no directivo del servicio de Funcionamiento de Centros de Distritos Municipales	661*/924*/2*	0,00	0,00	0,00	0,00	0,00	0,00	0,00	77,13	0,00%	0,00%
	33301/2411/23020	541,50	0,00	541,50	0,00	0,00	0,00	0,00	0,00	541,50	100,00%	0,00%
	Dietas del personal no directivo de la Administración General de los Servicios de Empleo	333*/241*/2*	0,00	0,00	0,00	0,00	0,00	0,00	0,00	541,50	0,00%	0,00%
	44401/1361/23020	231,39	0,00	231,39	0,00	0,00	0,00	0,00	0,00	231,39	100,00%	0,00%
	Dietas del personal no directivo del servicio de Extinción de Incendios	444*/136*/2*	0,00	0,00	0,00	0,00	0,00	0,00	0,00	231,39	0,00%	0,00%
	66401/3401/23020	154,26	0,00	154,26	0,00	0,00	0,00	0,00	0,00	154,26	100,00%	0,00%
	Dietas del personal no directivo de la Administración General de Deportes	664*/340*/2*	0,00	0,00	0,00	0,00	0,00	0,00	0,00	154,26	0,00%	0,00%
	22201/1532/23020	154,26	0,00	154,26	0,00	0,00	0,00	0,00	0,00	154,26	100,00%	0,00%
	Dietas del personal no directivo de Vías Públicas	22201*/1*/2*	0,00	0,00	0,00	0,00	0,00	0,00	0,00	154,26	0,00%	0,00%
	88181/9314/23020	103,37	0,00	103,37	0,00	0,00	0,00	0,00	0,00	103,37	100,00%	0,00%
	Dietas del personal no directivo del servicio de Oficina de Gestión de Fondos Europeos	881*/931*/2*	0,00	0,00	0,00	0,00	0,00	0,00	0,00	103,37	0,00%	0,00%
	00303/9342/23020	77,13	0,00	77,13	0,00	0,00	0,00	0,00	0,00	77,13	100,00%	0,00%
	Dietas del personal no directivo del servicio de Recaudación	003*/934*/2*	0,00	0,00	0,00	0,00	0,00	0,00	0,00	77,13	0,00%	0,00%
	22201/9223/23020	77,13	0,00	77,13	0,00	0,00	0,00	0,00	0,00	77,13	100,00%	0,00%
	Dietas del personal no directivo del servicio de Parque Móvil	22201*/9*/2*	0,00	0,00	0,00	0,00	0,00	0,00	0,00	77,13	0,00%	0,00%
	33101/9322/23020	77,13	0,00	77,13	0,00	0,00	0,00	0,00	0,00	77,13	100,00%	0,00%
	Dietas del personal no directivo del servicio de Reclamaciones económico-administrativas	331*/932*/2*	0,00	0,00	0,00	0,00	0,00	0,00	0,00	77,13	0,00%	0,00%
	00303/9341/23020	103,37	0,00	103,37	0,00	0,00	0,00	0,00	0,00	103,37	100,00%	0,00%
	Dietas del personal no directivo del servicio de Gestión de Tesorería	003*/934*/2*	0,00	0,00	0,00	0,00	0,00	0,00	0,00	103,37	0,00%	0,00%
	00302/9312/23020	180,50	0,00	180,50	0,00	0,00	0,00	0,00	0,00	180,50	100,00%	0,00%
	Dietas del personal no directivo de Control interno y contabilidad	003*/931*/2*	0,00	0,00	0,00	0,00	0,00	0,00	0,00	180,50	0,00%	0,00%
	22101/1501/23020	77,13	0,00	77,13	0,00	0,00	0,00	0,00	0,00	77,13	100,00%	0,00%
	Dietas del personal no directivo de la Administración General de Vivienda y Urbanismo	221*/150*/2*	0,00	0,00	0,00	0,00	0,00	0,00	0,00	77,13	0,00%	0,00%
	33201/4332/23020	146,50	0,00	146,50	146,50	146,50	146,50	146,50	146,50	0,00	0,00%	100,00%
	Dietas del personal no directivo del Complejo Ideal y Procesadora	332*/433*/2*	0,00	0,00	0,00	0,00	0,00	0,00	0,00	0,00	100,00%	100,00%
	55101/3201/23020	103,37	0,00	103,37	0,00	0,00	0,00	0,00	0,00	103,37	100,00%	0,00%
	Dietas del personal no directivo de Administración de Educación	551*/320*/2*	0,00	0,00	0,00	0,00	0,00	0,00	0,00	103,37	0,00%	0,00%
	55101/3371/23020	77,13	0,00	77,13	0,00	0,00	0,00	0,00	0,00	77,13	100,00%	0,00%
	Dietas del personal no directivo de la Universidad Popular	551*/337*/2*	0,00	0,00	0,00	0,00	0,00	0,00	0,00	77,13	0,00%	0,00%



Rem	Código de la Partida	Inicial	Modificación	Actual	A	D	O	P	RP	Saldo	%	%O /Cr
	Descripción	Vinculación	Inc. Rem.	RC Pdt. + ND	A pendiente	D pendiente	O pendiente	P pendiente	Reintegros	Remanente	%Ds/Cr	%RPs/O
	66201/2313/23020	283,87	0,00	283,87	0,00	0,00	0,00	0,00	0,00	283,87	100,00%	0,00%
	Dietas del personal no directivo de los Servicios Sociales Comunitarios	662*/231*/2*	0,00	0,00	0,00	0,00	0,00	0,00	0,00	283,87	0,00%	0,00%
	66201/2315/23020	206,74	0,00	206,74	0,00	0,00	0,00	0,00	0,00	206,74	100,00%	0,00%
	Dietas del personal no directivo del Servicio de Prevención y Tratamiento de Adicciones	662*/231*/2*	0,00	0,00	0,00	0,00	0,00	0,00	0,00	206,74	0,00%	0,00%
	00101/9121/23100	4.677,00	0,00	4.677,00	0,00	0,00	0,00	0,00	0,00	4.677,00	100,00%	0,00%
	Gastos de locomoción de Órganos de Gobierno	001*/912*/2*	0,00	0,00	0,00	0,00	0,00	0,00	0,00	4.677,00	0,00%	0,00%
	00201/9122/23100	399,00	0,00	399,00	559,85	559,85	559,85	429,75	429,75	-160,85	-40,31%	140,31%
	Gastos de locomoción de Gabinete de Alcaldía	002*/912*/2*	0,00	0,00	0,00	0,00	130,10	0,00	0,00	-160,85	140,31%	76,76%
	33201/4301/23120	103,37	0,00	103,37	0,00	0,00	0,00	0,00	0,00	103,37	100,00%	0,00%
	Gastos de locomoción del personal no directivo de la Administración General de Comercio	332*/430*/2*	0,00	0,00	0,00	0,00	0,00	0,00	0,00	103,37	0,00%	0,00%
	33401/4321/23120	206,74	0,00	206,74	0,00	0,00	0,00	0,00	0,00	206,74	100,00%	0,00%
	Gastos de locomoción del personal no directivo de Turismo	334*/432*/2*	0,00	0,00	0,00	0,00	0,00	0,00	0,00	206,74	0,00%	0,00%
	33201/4931/23120	0,00	0,00	0,00	0,00	0,00	0,00	0,00	0,00	0,00	0,00%	0,00%
	Gastos de locomoción del personal no directivo adscrito al servicio a consumidores	332*/493*/2*	0,00	0,00	0,00	0,00	0,00	0,00	0,00	0,00	0,00%	0,00%
	44101/9221/23120	180,50	0,00	180,50	0,00	0,00	0,00	0,00	0,00	180,50	100,00%	0,00%
	Gastos de locomoción del personal no directivo del servicio de Coordinación y organización interna	441*/922*/2*	0,00	0,00	0,00	0,00	0,00	0,00	0,00	180,50	0,00%	0,00%
	55401/3332/23120	103,37	0,00	103,37	0,00	0,00	0,00	0,00	0,00	103,37	100,00%	0,00%
	Gastos de locomoción del personal no directivo del Museo de la Ciudad	554*/333*/2*	0,00	0,00	0,00	0,00	0,00	0,00	0,00	103,37	0,00%	0,00%
	66201/2317/23120	103,37	0,00	103,37	0,00	0,00	0,00	0,00	0,00	103,37	100,00%	0,00%
	Gastos de locomoción del personal no directivo adscrito al servicio de Intervención en ZNTS	662*/231*/2*	0,00	0,00	0,00	0,00	0,00	0,00	0,00	103,37	0,00%	0,00%
	77101/4912/23120	231,39	0,00	231,39	0,00	0,00	0,00	0,00	0,00	231,39	100,00%	0,00%
	Gastos de locomoción del personal no directivo de la emisora Radio Guadaira	771*/491*/2*	0,00	0,00	0,00	0,00	0,00	0,00	0,00	231,39	0,00%	0,00%
	44101/9207/23120	516,85	0,00	516,85	394,57	394,57	242,52	242,52	242,52	122,28	23,66%	46,92%
	Gastos de locomoción del personal no directivo del servicio de Formación de personal	441*/920*/2*	0,00	0,00	0,00	152,05	0,00	0,00	0,00	274,33	76,34%	100,00%
	55101/3371/23120	1.311,21	0,00	1.311,21	0,00	0,00	0,00	0,00	0,00	1.311,21	100,00%	0,00%
	Gastos de locomoción del personal no directivo de la Universidad Popular	551*/337*/2*	0,00	0,00	0,00	0,00	0,00	0,00	0,00	1.311,21	0,00%	0,00%
	66101/9241/23120	2.545,29	0,00	2.545,29	2.406,81	2.406,81	2.284,25	2.284,25	2.284,25	-104,05	-4,09%	89,74%
	Gastos de locomoción de personal no directivo	661*/924*/2*	0,00	242,53	0,00	122,56	0,00	0,00	0,00	261,04	94,56%	100,00%
	99101/9201/23120	1.851,12	0,00	1.851,12	3.372,35	3.372,35	3.372,35	3.372,35	3.372,35	-1.773,23	-95,79%	182,18%
	Gastos de locomoción del personal no directivo de Gastos de Oficina y Dependencias Generales	991*/920*/2*	0,00	252,00	0,00	0,00	0,00	0,00	0,00	-1.521,23	182,18%	100,00%
	00201/9122/23120	334,76	0,00	334,76	0,00	0,00	0,00	0,00	0,00	334,76	100,00%	0,00%
	Gastos de locomoción del personal no directivo del Gabinete de Alcaldía	002*/912*/2*	0,00	0,00	0,00	0,00	0,00	0,00	0,00	334,76	0,00%	0,00%
	22201/1532/23120	308,52	0,00	308,52	0,00	0,00	0,00	0,00	0,00	308,52	100,00%	0,00%
	Gastos de locomoción del personal no directivo del servicio de Vías Públicas	22201*/1*/2*	0,00	0,00	0,00	0,00	0,00	0,00	0,00	308,52	0,00%	0,00%
	22201/9331/23120	3.547,98	0,00	3.547,98	2.712,48	2.712,48	2.712,45	2.712,45	2.712,45	627,07	17,67%	76,45%
	Gastos de locomoción del personal no directivo al servicio de Edificios Administrativos	22201*/9*/2*	0,00	208,43	0,00	0,03	0,00	0,00	0,00	835,53	76,45%	100,00%
	22101/1514/23120	643,28	0,00	643,28	237,74	237,74	237,74	237,74	237,74	373,96	58,13%	36,96%



Rem	Código de la Partida	Inicial	Modificación	Actual	A	D	O	P	RP	Saldo	%	%O /Cr
	Descripción	Vinculación	Inc. Rem.	RC Pdt. + ND	A pendiente	D pendiente	O pendiente	P pendiente	Reintegros	Remanente	%Ds/Cr	%RPs/O
	Gastos de locomoción del personal no directivo del Servicio de Disciplina Urbanística	221*/151*/2*	0,00	31,58	0,00	0,00	0,00	0,00	0,00	405,54	36,96%	100,00%
	22101/1516/23120	800,72	0,00	800,72	0,00	0,00	0,00	0,00	0,00	800,72	100,00%	0,00%
	Gastos de locomoción del personal no directivo de Servicios Técnicos del Territorio y Urbanismo	221*/151*/2*	0,00	0,00	0,00	0,00	0,00	0,00	0,00	800,72	0,00%	0,00%
	22201/1651/23120	385,65	0,00	385,65	0,00	0,00	0,00	0,00	0,00	385,65	100,00%	0,00%
	Gastos de locomoción del personal no directivo del servicio de Alumbrado Público	22201*/1*/2*	0,00	0,00	0,00	0,00	0,00	0,00	0,00	385,65	0,00%	0,00%
	33101/9204/23120	695,76	0,00	695,76	0,00	0,00	0,00	0,00	0,00	695,76	100,00%	0,00%
	Gastos de locomoción del personal no directivo del servicio de Contratación	331*/920*/2*	0,00	0,00	0,00	0,00	0,00	0,00	0,00	695,76	0,00%	0,00%
	44401/1361/23120	2.776,68	0,00	2.776,68	0,00	0,00	0,00	0,00	0,00	2.776,68	100,00%	0,00%
	Gastos de locomoción del personal no directivo del Servicio de Extinción de Incendios	444*/136*/2*	0,00	0,00	0,00	0,00	0,00	0,00	0,00	2.776,68	0,00%	0,00%
	44501/9222/23120	77,13	0,00	77,13	0,00	0,00	0,00	0,00	0,00	77,13	100,00%	0,00%
	Gastos de locomoción del personal no directivo del servicio de Sistemas de Comunicación	445*/922*/2*	0,00	0,00	0,00	0,00	0,00	0,00	0,00	77,13	0,00%	0,00%
	55301/3341/23120	308,52	0,00	308,52	0,00	0,00	0,00	0,00	0,00	308,52	100,00%	0,00%
	Gastos de locomoción del personal no directivo de la Casa de la Cultura	553*/334*/2*	0,00	0,00	0,00	0,00	0,00	0,00	0,00	308,52	0,00%	0,00%
	66201/4931/23120	77,13	0,00	77,13	0,00	0,00	0,00	0,00	0,00	77,13	100,00%	0,00%
	Gastos de locomoción del personal no directivo adscrito al servicio a consumidores	662*/493*/2*	0,00	0,00	0,00	0,00	0,00	0,00	0,00	77,13	0,00%	0,00%
	55201/3342/23120	77,13	0,00	77,13	0,00	0,00	0,00	0,00	0,00	77,13	100,00%	0,00%
	Gastos de locomoción del personal no directivo de Promoción y servicios a la juventud	552*/334*/2*	0,00	0,00	0,00	0,00	0,00	0,00	0,00	77,13	0,00%	0,00%
	66101/9242/23120	1.229,80	0,00	1.229,80	1.443,35	1.443,35	1.291,85	1.291,85	1.291,85	-213,55	-17,36%	105,05%
	Gastos de locomoción del personal no directivo de Fomento, participación y servicios a las entidades	661*/924*/2*	0,00	0,00	0,00	151,50	0,00	0,00	0,00	-62,05	117,36%	100,00%
	66301/2318/23120	310,11	0,00	310,11	0,00	0,00	0,00	0,00	0,00	310,11	100,00%	0,00%
	Gastos de locomoción del personal no directivo del servicio de Promoción de la Igualdad de Género	663*/231*/2*	0,00	0,00	0,00	0,00	0,00	0,00	0,00	310,11	0,00%	0,00%
	55301/3331/23120	231,39	0,00	231,39	0,00	0,00	0,00	0,00	0,00	231,39	100,00%	0,00%
	Gastos de locomoción del personal no directivo de Dinamización y Equipamientos Culturales	553*/333*/2*	0,00	0,00	0,00	0,00	0,00	0,00	0,00	231,39	0,00%	0,00%
	66101/9251/23120	539,91	0,00	539,91	0,00	0,00	0,00	0,00	0,00	539,91	100,00%	0,00%
	Gastos de locomoción del personal no directivo de Atención a la Ciudadanía	661*/925*/2*	0,00	0,00	0,00	0,00	0,00	0,00	0,00	539,91	0,00%	0,00%
	00301/9208/23120	180,50	0,00	180,50	92,35	92,35	0,00	0,00	0,00	88,15	48,84%	0,00%
	Locomoción del personal no directivo de Archivo	003*/920*/2*	0,00	0,00	0,00	92,35	0,00	0,00	0,00	180,50	51,16%	0,00%
	33101/9231/23120	154,26	0,00	154,26	0,00	0,00	0,00	0,00	0,00	154,26	100,00%	0,00%
	Gastos de locomoción del personal no directivo del servicio de Gestión del Padrón Municipal	331*/923*/2*	0,00	0,00	0,00	0,00	0,00	0,00	0,00	154,26	0,00%	0,00%
	33201/4331/23120	283,87	0,00	283,87	67,16	67,16	67,16	67,16	67,16	216,71	76,34%	23,66%
	Gastos de locomoción del personal no directivo del servicio de apoyo a las PYMES	332*/433*/2*	0,00	0,00	0,00	0,00	0,00	0,00	0,00	216,71	23,66%	100,00%
	33201/4332/23120	298,80	0,00	298,80	970,35	970,35	970,35	870,10	870,10	-671,55	-224,75%	324,75%
	Locomoción del personal no directivo del Complejo Ideal y Procesadora	332*/433*/2*	0,00	0,00	0,00	0,00	100,25	0,00	0,00	-671,55	324,75%	89,67%
	33501/3381/23120	180,50	0,00	180,50	0,00	0,00	0,00	0,00	0,00	180,50	100,00%	0,00%
	Gastos de locomoción del personal no directivo de Fiestas Mayores	335*/338*/2*	0,00	0,00	0,00	0,00	0,00	0,00	0,00	180,50	0,00%	0,00%



Rem	Código de la Partida	Inicial	Modificación	Actual	A	D	O	P	RP	Saldo	%	%O /Cr
	Descripción	Vinculación	Inc. Rem.	RC Pdt. + ND	A pendiente	D pendiente	O pendiente	P pendiente	Reintegros	Remanente	%Ds/Cr	%RPs/O
	44101/9206/23120	1.005,87	0,00	1.005,87	611,42	611,42	611,42	611,42	611,42	394,45	39,21%	60,79%
	Gastos de locomoción del personal no directivo de la Administración de Personal	441*/920*/2*	0,00	0,00	0,00	0,00	0,00	0,00	0,00	394,45	60,79%	100,00%
	55101/3231/23120	1.619,73	0,00	1.619,73	142,82	142,82	142,82	142,82	142,82	1.476,91	91,18%	8,82%
	Gastos de locomoción del personal no directivo del servicio de Conservación edificios de infantil	551*/323*/2*	0,00	0,00	0,00	0,00	0,00	0,00	0,00	1.476,91	8,82%	100,00%
	33301/2411/23120	361,00	0,00	361,00	0,00	0,00	0,00	0,00	0,00	361,00	100,00%	0,00%
	Gastos de locomoción del personal no directivo de la Administración General de Servicios de Empleo	333*/241*/2*	0,00	0,00	0,00	0,00	0,00	0,00	0,00	361,00	0,00%	0,00%
	44401/1321/23120	9.321,88	0,00	9.321,88	12.491,14	12.491,14	12.491,14	12.491,14	12.491,14	-3.169,26	-34,00%	134,00%
	Gastos de locomoción del personal no directivo de Policía Local	444*/132*/2*	0,00	0,00	0,00	0,00	0,00	0,00	0,00	-3.169,26	134,00%	100,00%
	44501/9205/23120	411,89	0,00	411,89	0,00	0,00	0,00	0,00	0,00	411,89	100,00%	0,00%
	Gastos de locomoción del personal no directivo al servicio de Informática	445*/920*/2*	0,00	0,00	0,00	0,00	0,00	0,00	0,00	411,89	0,00%	0,00%
	66201/2313/23120	2.425,22	0,00	2.425,22	256,29	256,29	165,80	151,80	151,80	2.066,31	85,20%	6,84%
	Gastos de locomoción del personal no directivo de Servicios Sociales Comunitarios	662*/231*/2*	0,00	102,62	0,00	90,49	14,00	0,00	0,00	2.259,42	10,57%	91,56%
	66401/3401/23120	694,17	0,00	694,17	0,00	0,00	0,00	0,00	0,00	694,17	100,00%	0,00%
	Gastos de locomoción del personal no directivo de la Administración General de Deportes	664*/340*/2*	0,00	0,00	0,00	0,00	0,00	0,00	0,00	694,17	0,00%	0,00%
	66401/3411/23120	838,93	0,00	838,93	881,85	881,85	881,85	881,85	881,85	-741,11	-88,34%	105,12%
	Gastos de locomoción del personal no directivo de Promoción y Fomento del Deporte	664*/341*/2*	0,00	698,19	0,00	0,00	0,00	0,00	0,00	-42,92	105,12%	100,00%
	88181/9314/23120	464,37	0,00	464,37	171,85	171,85	171,85	171,85	171,85	292,52	62,99%	37,01%
	Gastos de locomoción del personal no directivo de la Oficina de Gestión de Fondos Europeos	881*/931*/2*	0,00	0,00	0,00	0,00	0,00	0,00	0,00	292,52	37,01%	100,00%
	66201/2316/23120	413,48	0,00	413,48	0,00	0,00	0,00	0,00	0,00	413,48	100,00%	0,00%
	Gastos de locomoción del personal no directivo adscrito a Atención a familias con menores	662*/231*/2*	0,00	0,00	0,00	0,00	0,00	0,00	0,00	413,48	0,00%	0,00%
	66401/3421/23120	2.082,51	0,00	2.082,51	1.533,58	1.533,58	1.533,57	1.533,57	1.533,57	-487,81	-23,42%	73,64%
	Gastos de locomoción del personal no directivo del servicio de Instalaciones deportivas uso público	664*/342*/2*	0,00	1.036,74	0,00	0,01	0,00	0,00	698,19	548,94	73,64%	100,00%
	00302/9312/23120	618,63	0,00	618,63	0,00	0,00	0,00	0,00	0,00	618,63	100,00%	0,00%
	Gastos de locomoción del personal no directivo de Control interno y contabilidad	003*/931*/2*	0,00	0,00	0,00	0,00	0,00	0,00	0,00	618,63	0,00%	0,00%
	00303/9342/23120	489,02	0,00	489,02	0,00	0,00	0,00	0,00	0,00	489,02	100,00%	0,00%
	Gastos de locomoción del personal no directivo del servicio de Recaudación	003*/934*/2*	0,00	0,00	0,00	0,00	0,00	0,00	0,00	489,02	0,00%	0,00%
	22201/9223/23120	77,13	0,00	77,13	0,00	0,00	0,00	0,00	0,00	77,13	100,00%	0,00%
	Gastos de locomoción del personal no directivo del servicio de Parque Móvil	22201*/9*/2*	0,00	0,00	0,00	0,00	0,00	0,00	0,00	77,13	0,00%	0,00%
	11101/3333/23120	231,39	0,00	231,39	0,00	0,00	0,00	0,00	0,00	231,39	100,00%	0,00%
	Gastos de locomoción del personal no directivo del Teatro Auditorio Riberas del Guadaira	111*/333*/2*	0,00	0,00	0,00	0,00	0,00	0,00	0,00	231,39	0,00%	0,00%
	22101/1501/23120	385,65	0,00	385,65	0,00	0,00	0,00	0,00	0,00	385,65	100,00%	0,00%
	Gastos de locomoción del personal no directivo de la Administración General de Vivienda y Urbanismo	221*/150*/2*	0,00	0,00	0,00	0,00	0,00	0,00	0,00	385,65	0,00%	0,00%
	33101/9311/23120	257,63	0,00	257,63	0,00	0,00	0,00	0,00	0,00	257,63	100,00%	0,00%
	Gastos de locomoción del personal no directivo de la Oficina de Presupuestos	331*/931*/2*	0,00	0,00	0,00	0,00	0,00	0,00	0,00	257,63	0,00%	0,00%
	33101/9321/23120	927,15	0,00	927,15	16,79	16,79	16,79	16,79	16,79	910,36	98,19%	1,81%



Rem	Código de la Partida	Inicial	Modificación	Actual	A	D	O	P	RP	Saldo	%	%O /Cr
	Descripción	Vinculación	Inc. Rem.	RC Pdt. + ND	A pendiente	D pendiente	O pendiente	P pendiente	Reintegros	Remanente	%Ds/Cr	%RPs/O
	Gastos de locomoción del personal no directivo al servicio de la Administración Tributaria	331*/932*/2*	0,00	0,00	0,00	0,00	0,00	0,00	0,00	910,36	1,81%	100,00%
	22301/1512/23120	361,00	0,00	361,00	205,27	205,27	205,27	205,27	205,27	84,67	23,45%	56,86%
	Gastos de locomoción del personal no directivo del servicio de Apertura	223*/151*/2*	0,00	71,06	0,00	0,00	0,00	0,00	0,00	155,73	56,86%	100,00%
	22501/1331/23120	257,63	0,00	257,63	0,00	0,00	0,00	0,00	0,00	257,63	100,00%	0,00%
	Gastos de locomoción del personal no directivo de Tráfico	225*/133*/2*	0,00	0,00	0,00	0,00	0,00	0,00	0,00	257,63	0,00%	0,00%
	22601/1521/23120	257,63	0,00	257,63	0,00	0,00	0,00	0,00	0,00	257,63	100,00%	0,00%
	Gastos de locomoción del personal no directivo de Promoción y gestión de vivienda de protección públ	226*/152*/2*	0,00	0,00	0,00	0,00	0,00	0,00	0,00	257,63	0,00%	0,00%
	33101/9322/23120	257,63	0,00	257,63	0,00	0,00	0,00	0,00	0,00	257,63	100,00%	0,00%
	Gastos de locomoción del personal no directivo al servicio de Reclamaciones económico-administrativa	331*/932*/2*	0,00	0,00	0,00	0,00	0,00	0,00	0,00	257,63	0,00%	0,00%
	66201/2314/23120	361,00	0,00	361,00	0,00	0,00	0,00	0,00	0,00	361,00	100,00%	0,00%
	Gastos de locomoción del personal no directivo adscrito al servicio a personas dependientes y asiste	66201*/2314*/2*	0,00	0,00	0,00	0,00	0,00	0,00	0,00	361,00	0,00%	0,00%
	55101/3201/23120	411,89	0,00	411,89	0,00	0,00	0,00	0,00	0,00	411,89	100,00%	0,00%
	Gastos de locomoción del personal no directivo de la Administración de Educación	551*/320*/2*	0,00	0,00	0,00	0,00	0,00	0,00	0,00	411,89	0,00%	0,00%
	55101/3321/23120	823,78	0,00	823,78	0,00	0,00	0,00	0,00	0,00	823,78	100,00%	0,00%
	Gastos de locomoción del personal no directivo del servicio de Bibliotecas	551*/332*/2*	0,00	0,00	0,00	0,00	0,00	0,00	0,00	823,78	0,00%	0,00%
	66201/2315/23120	310,11	0,00	310,11	0,00	0,00	0,00	0,00	0,00	310,11	100,00%	0,00%
	Gastos de locomoción del personal no directivo de Prevención y Tratamiento de Adicciones	662*/231*/2*	0,00	0,00	0,00	0,00	0,00	0,00	0,00	310,11	0,00%	0,00%
	77101/4913/23120	257,63	0,00	257,63	0,00	0,00	0,00	0,00	0,00	257,63	100,00%	0,00%
	Personal no directivo del servicio adscrito Sistemas de Comunicación	771*/491*/2*	0,00	0,00	0,00	0,00	0,00	0,00	0,00	257,63	0,00%	0,00%
	33301/2412/23120	0,00	600,00	600,00	0,00	0,00	0,00	0,00	0,00	600,00	100,00%	0,00%
	Dietas del personal no directivo	333*/241*/2*	600,00	0,00	0,00	0,00	0,00	0,00	0,00	600,00	0,00%	0,00%
	22101/1511/23120	206,74	0,00	206,74	0,00	0,00	0,00	0,00	0,00	206,74	100,00%	0,00%
	Gastos de locomoción del personal no directivo de Servicios Jurídicos del Territorio y Urbanismo	221*/151*/2*	0,00	0,00	0,00	0,00	0,00	0,00	0,00	206,74	0,00%	0,00%
	22201/1502/23120	1.624,50	0,00	1.624,50	1.954,25	1.954,25	1.954,25	1.954,25	1.954,25	-410,78	-25,29%	120,30%
	Gastos de locomoción del personal no directivo de la Administración General de Servicios Urbanos	22201*/1*/2*	0,00	81,03	0,00	0,00	0,00	0,00	0,00	-329,75	120,30%	100,00%
	22201/1621/23120	77,13	0,00	77,13	0,00	0,00	0,00	0,00	0,00	77,13	100,00%	0,00%
	Gastos de locomoción del personal no directivo del servicio de Recogida de Residuos	22201*/1*/2*	0,00	0,00	0,00	0,00	0,00	0,00	0,00	77,13	0,00%	0,00%
	00301/9202/23120	746,65	0,00	746,65	0,00	0,00	0,00	0,00	0,00	746,65	100,00%	0,00%
	Gastos de locomoción del personal no directivo de la Secretaría General	003*/920*/2*	0,00	0,00	0,00	0,00	0,00	0,00	0,00	746,65	0,00%	0,00%
	00303/9341/23120	411,89	0,00	411,89	0,00	0,00	0,00	0,00	0,00	411,89	100,00%	0,00%
	Gastos de locomoción del personal no directivo de Gestión de la Tesorería	003*/934*/2*	0,00	0,00	0,00	0,00	0,00	0,00	0,00	411,89	0,00%	0,00%
	22201/1711/23120	1.311,21	0,00	1.311,21	0,00	0,00	0,00	0,00	0,00	1.311,21	100,00%	0,00%
	Gastos de locomoción del personal no directivo del servicio de Parque Público	22201*/1*/2*	0,00	0,00	0,00	0,00	0,00	0,00	0,00	1.311,21	0,00%	0,00%
	22301/4251/23120	103,37	0,00	103,37	17,56	17,56	17,56	17,56	17,56	85,81	83,01%	16,99%
	Gastos de locomoción del personal no directivo del servicio de Plan Energético Municipal	223*/425*/2*	0,00	0,00	0,00	0,00	0,00	0,00	0,00	85,81	16,99%	100,00%
	99101/9292/23300	915,60	0,00	915,60	0,00	0,00	0,00	0,00	0,00	915,60	100,00%	0,00%
	Asistencia a tribunales de selección de Personal	99101*/9292*/2*	0,00	0,00	0,00	0,00	0,00	0,00	0,00	915,60	0,00%	0,00%









Rem	Código de la Partida	Inicial	Modificación	Actual	A	D	O	P	RP	Saldo	%	%O /Cr
	Descripción	Vinculación	Inc. Rem.	RC Pdt. + ND	A pendiente	D pendiente	O pendiente	P pendiente	Reintegros	Remanente	%Ds/Cr	%RPs/O
	33301/2412/4810003	6.628,99	16.672,50	23.301,49	14.238,00	14.238,00	13.203,00	13.203,00	13.203,00	6.628,99	28,45%	56,66%
	Becas de formación del servicio de Fomento de Empleo	333*/241*/4*	16.672,50	2.434,50	0,00	1.035,00	0,00	0,00	0,00	10.098,49	61,10%	100,00%
	33301/2415/4810003	0,00	117.522,86	117.522,86	28.980,00	28.980,00	28.980,00	28.980,00	28.980,00	88.542,86	75,34%	24,66%
	Becas de formación por acciones de fomento de empleo	333*/241*/4*	117.522,86	0,00	0,00	0,00	0,00	0,00	0,00	88.542,86	24,66%	100,00%
	66401/3411/4810005	15.000,00	0,00	15.000,00	15.000,00	15.000,00	15.000,00	0,00	0,00	0,00	0,00%	100,00%
	Becas a profesionales y deportistas de elite	664*/341*/4*	0,00	0,00	0,00	0,00	15.000,00	0,00	0,00	0,00	100,00%	0,00%
	33301/2411/4810007	0,00	0,00	0,00	0,00	0,00	0,00	0,00	0,00	0,00	0,00%	0,00%
	Becas para prácticas	333*/241*/4*	0,00	0,00	0,00	0,00	0,00	0,00	0,00	0,00	0,00%	0,00%
	55401/3332/48101	10.500,00	0,00	10.500,00	10.500,00	10.500,00	10.500,00	1.800,00	1.800,00	0,00	0,00%	100,00%
	Premios artísticos de Museo	554*/333*/4*	0,00	0,00	0,00	0,00	8.700,00	0,00	0,00	0,00	100,00%	17,14%
	99101/9292/48101	901,52	0,00	901,52	901,52	901,52	901,52	0,00	0,00	0,00	0,00%	100,00%
	Premios de diversas concejalías	99101*/9292*/4*	0,00	0,00	0,00	0,00	901,52	0,00	0,00	0,00	100,00%	0,00%
	55101/3261/48101	52.400,00	0,00	52.400,00	0,00	0,00	0,00	0,00	0,00	52.400,00	100,00%	0,00%
	Premios para Educación	551*/326*/4*	0,00	0,00	0,00	0,00	0,00	0,00	0,00	52.400,00	0,00%	0,00%
	55201/3342/48101	1.950,00	0,00	1.950,00	1.200,00	1.200,00	1.200,00	1.200,00	1.200,00	750,00	38,46%	61,54%
	Premios para promoción y servicios a la Juventud	552*/334*/4*	0,00	0,00	0,00	0,00	0,00	0,00	0,00	750,00	61,54%	100,00%
	00101/9121/483	178.568,29	0,00	178.568,29	178.283,89	178.283,89	178.283,89	115.991,73	115.991,73	284,40	0,16%	99,84%
	Subvenciones a Grupos Políticos	001*/912*/4*	0,00	0,00	0,00	0,00	62.292,16	0,00	3.742,20	284,40	99,84%	65,06%
	99101/9292/483	6.265,25	0,00	6.265,25	6.265,25	6.265,25	6.265,25	0,00	0,00	0,00	0,00%	100,00%
	Subvenciones a grupos políticos municipales	99101*/9292*/4*	0,00	0,00	0,00	0,00	6.265,25	0,00	0,00	0,00	100,00%	0,00%
	33501/3381/48501	69.724,93	0,00	69.724,93	69.724,93	69.724,93	69.724,93	69.724,93	69.724,93	0,00	0,00%	100,00%
	Consejo Local de Hermandades y Cofradías	33501*/3381*/48501*	0,00	0,00	0,00	0,00	0,00	0,00	0,00	0,00	100,00%	100,00%
	99101/9292/48502	6.148,36	0,00	6.148,36	6.148,36	6.148,36	6.148,36	0,00	0,00	0,00	0,00%	100,00%
	Subvención a la Asociación musical alcalareña Nuestra Señora del Águila	99101*/9292*/48502*	0,00	0,00	0,00	0,00	6.148,36	0,00	0,00	0,00	100,00%	0,00%
	55301/3301/48502	43.089,00	0,00	43.089,00	43.089,00	43.089,00	32.316,75	32.316,75	32.316,75	0,00	0,00%	75,00%
	Asociación Musical Alcalareña Nuestra Señora del Águila	55301*/3301*/48502*	0,00	0,00	0,00	10.772,25	0,00	0,00	0,00	10.772,25	100,00%	100,00%
	33501/3381/48503	28.668,00	0,00	28.668,00	28.668,00	28.668,00	28.668,00	28.668,00	28.668,00	0,00	0,00%	100,00%
	Fundación Alcalareña de Carnaval	33501*/3381*/48503*	0,00	0,00	0,00	0,00	0,00	0,00	0,00	0,00	100,00%	100,00%
	66201/2319/48504	22.500,00	7.500,00	30.000,00	30.000,00	30.000,00	30.000,00	0,00	0,00	0,00	0,00%	100,00%
	Hijas de la Caridad de San Vicente de Paul	66201*/2319*/48504*	0,00	0,00	0,00	0,00	30.000,00	0,00	0,00	0,00	100,00%	0,00%
	66101/9242/48509	21.000,00	0,00	21.000,00	21.000,00	21.000,00	21.000,00	21.000,00	21.000,00	0,00	0,00%	100,00%
	Federación Local AA.VV.	66101*/9242*/48509*	0,00	0,00	0,00	0,00	0,00	0,00	0,00	0,00	100,00%	100,00%
	66201/2319/48511	30.000,00	10.000,00	40.000,00	40.000,00	40.000,00	40.000,00	0,00	0,00	0,00	0,00%	100,00%
	Asociación AFAR	66201*/2319*/48511*	0,00	0,00	0,00	0,00	40.000,00	0,00	0,00	0,00	100,00%	0,00%
	33201/4301/48512	6.125,00	0,00	6.125,00	6.125,00	6.125,00	6.125,00	6.125,00	6.125,00	0,00	0,00%	100,00%
	Federación Industriales y Comerciantes de Alcalá de Guadaíra	33201*/4301*/48512*	0,00	0,00	0,00	0,00	0,00	0,00	0,00	0,00	100,00%	100,00%
	55101/3201/48513	5.882,00	0,00	5.882,00	5.882,00	5.882,00	5.882,00	0,00	0,00	0,00	0,00%	100,00%
	Asociación Cultural Colegio Blanco	55101*/3201*/48513*	0,00	0,00	0,00	0,00	5.882,00	0,00	0,00	0,00	100,00%	0,00%
	55101/3201/48514	5.882,00	0,00	5.882,00	5.882,00	5.882,00	5.882,00	5.882,00	5.882,00	0,00	0,00%	100,00%



Rem	Código de la Partida	Inicial	Modificación	Actual	A	D	O	P	RP	Saldo	%	%O /Cr
	Descripción	Vinculación	Inc. Rem.	RC Pdt. + ND	A pendiente	D pendiente	O pendiente	P pendiente	Reintegros	Remanente	%Ds/Cr	%RPs/O
Asociación Cultural Amadal		55101*/3201*/48514*	0,00	0,00	0,00	0,00	0,00	0,00	0,00	0,00	100,00%	100,00%
	55101/3261/48517	3.974,75	0,00	3.974,75	2.474,75	2.474,75	2.474,75	2.474,75	2.474,75	1.500,00	37,74%	62,26%
Centro Público Municipal de Adultos		55101*/3261*/48517*	0,00	0,00	0,00	0,00	0,00	0,00	0,00	1.500,00	62,26%	100,00%
	66201/2319/48520	33.620,00	0,00	33.620,00	33.620,00	33.620,00	33.620,00	8.405,00	8.405,00	0,00	0,00%	100,00%
Voluntariado Social Cruz Roja Española		66201*/2319*/48520*	0,00	0,00	0,00	0,00	25.215,00	0,00	0,00	0,00	100,00%	25,00%
	66201/2313/48520	18.818,00	0,00	18.818,00	18.818,00	18.818,00	18.818,00	0,00	0,00	0,00	0,00%	100,00%
Programa Teleasistencia Cruz Roja Española		66201*/2313*/48520*	0,00	0,00	0,00	0,00	18.818,00	0,00	0,00	0,00	100,00%	0,00%
	33501/3381/48527	10.394,13	0,00	10.394,13	10.394,13	10.394,13	10.394,13	10.394,13	10.394,13	0,00	0,00%	100,00%
Concurso de cante en la Peña Flamenca La Soleá		33501*/3381*/48527*	0,00	0,00	0,00	0,00	0,00	0,00	0,00	0,00	100,00%	100,00%
	66201/2319/48546	12.000,00	0,00	12.000,00	12.000,00	12.000,00	12.000,00	0,00	0,00	0,00	0,00%	100,00%
Cáritas: Programas de desarrollo Social		66201*/2319*/48546*	0,00	0,00	0,00	0,00	12.000,00	0,00	0,00	0,00	100,00%	0,00%
	66201/2319/48548	10.000,00	5.000,00	15.000,00	15.000,00	15.000,00	15.000,00	0,00	0,00	0,00	0,00%	100,00%
Subvención a la Asociación PROLAYA		66201*/2319*/48548*	0,00	0,00	0,00	0,00	15.000,00	0,00	0,00	0,00	100,00%	0,00%
	55301/3301/48549	5.000,00	0,00	5.000,00	0,00	0,00	0,00	0,00	0,00	5.000,00	100,00%	0,00%
Subvención nominativa a la Asociación Fotográfica Alcalareña		55301*/3301*/48549*	0,00	0,00	0,00	0,00	0,00	0,00	0,00	5.000,00	0,00%	0,00%
	66201/2319/48550	5.000,00	0,00	5.000,00	0,00	0,00	0,00	0,00	0,00	5.000,00	100,00%	0,00%
Subvención a la Asociación Recursos Infantiles Roper del Socorro		66201*/2319*/48550*	0,00	0,00	0,00	0,00	0,00	0,00	0,00	5.000,00	0,00%	0,00%
	99101/9292/48900	418,00	0,00	418,00	418,00	418,00	418,00	0,00	0,00	0,00	0,00%	100,00%
Subvención para actividades extraescolares		99101*/9292*/4*	0,00	0,00	0,00	0,00	418,00	0,00	0,00	0,00	100,00%	0,00%
	55101/3261/48900	20.528,00	0,00	20.528,00	17.873,47	12.766,36	9.345,47	0,00	0,00	2.654,53	12,93%	45,53%
Ayudas para actividades extraescolares		551*/326*/4*	0,00	0,00	5.107,11	3.420,89	9.345,47	0,00	0,00	11.182,53	62,19%	0,00%
	66101/9242/4890100	47.999,00	0,00	47.999,00	47.598,20	47.598,20	47.598,20	47.598,20	47.598,20	0,80	0,00%	99,16%
Ayudas para la organización de actividades de ciudadanía		661*/924*/4*	0,00	400,00	0,00	0,00	0,00	0,00	0,00	400,80	99,16%	100,00%
	66101/9242/4890101	30.000,00	0,00	30.000,00	30.000,00	27.982,82	27.982,82	27.982,82	27.982,82	0,00	0,00%	93,28%
Ayudas alquiler de locales para sedes vecinales		661*/924*/4*	0,00	0,00	2.017,18	0,00	0,00	0,00	0,00	2.017,18	93,28%	100,00%
	99101/9292/4890101	540,92	0,00	540,92	540,92	540,92	540,92	0,00	0,00	0,00	0,00%	100,00%
Ayuda para el alquiler de locales de sedes vecinales		99101*/9292*/4*	0,00	0,00	0,00	0,00	540,92	0,00	0,00	0,00	100,00%	0,00%
	99101/9292/4890200	901,52	0,00	901,52	901,52	901,52	901,52	0,00	0,00	0,00	0,00%	100,00%
Ayuda para juegos deportivos municipales de verano		99101*/9292*/4*	0,00	0,00	0,00	0,00	901,52	0,00	0,00	0,00	100,00%	0,00%
	66401/3411/4890203	50.600,00	0,00	50.600,00	25.000,00	25.000,00	25.000,00	25.000,00	25.000,00	25.600,00	50,59%	49,41%
Organización de eventos deportivos		664*/341*/4*	0,00	0,00	0,00	0,00	0,00	0,00	0,00	25.600,00	49,41%	100,00%
	66401/3411/4890210	12.000,00	0,00	12.000,00	12.000,00	12.000,00	12.000,00	0,00	0,00	0,00	0,00%	100,00%
Subvenciones a clubes no federados		664*/341*/4*	0,00	0,00	0,00	0,00	12.000,00	0,00	0,00	0,00	100,00%	0,00%
	66401/3411/4890211	9.000,00	0,00	9.000,00	0,00	0,00	0,00	0,00	0,00	9.000,00	100,00%	0,00%
Subvenciones a clubes deportivos para alquileres		664*/341*/4*	0,00	0,00	0,00	0,00	0,00	0,00	0,00	9.000,00	0,00%	0,00%
	99101/9292/48903	342,87	0,00	342,87	342,87	342,87	342,87	0,00	0,00	0,00	0,00%	100,00%
Otras subvenciones a entidades		99101*/9292*/4*	0,00	0,00	0,00	0,00	342,87	0,00	0,00	0,00	100,00%	0,00%
	33201/4331/4890400	23.000,00	0,00	23.000,00	0,00	0,00	0,00	0,00	0,00	23.000,00	100,00%	0,00%
Ayuda al fomento de la iniciativa empresarial		332*/433*/4*	0,00	0,00	0,00	0,00	0,00	0,00	0,00	23.000,00	0,00%	0,00%





Rem	Código de la Partida	Inicial	Modificación	Actual	A	D	O	P	RP	Saldo	%	%O /Cr
	Descripción	Vinculación	Inc. Rem.	RC Pdt. + ND	A pendiente	D pendiente	O pendiente	P pendiente	Reintegros	Remanente	%Ds/Cr	%RPs/O
	66201/2312/4891409	50.000,00	0,00	50.000,00	55.400,00	55.400,00	55.400,00	44.000,00	43.100,00	-5.400,00	-10,80%	110,80%
	Ayudas a fundaciones, asociaciones y colectivos	662*/231*/4*	0,00	0,00	0,00	0,00	11.400,00	900,00	0,00	-5.400,00	110,80%	77,80%
	99101/9292/4891409	24,04	0,00	24,04	0,00	0,00	0,00	0,00	0,00	24,04	100,00%	0,00%
	Ayudas a otras entidades del ámbito de acción social	99101*/9292*/4*	0,00	0,00	0,00	0,00	0,00	0,00	0,00	24,04	0,00%	0,00%
	66301/2318/48915	10.000,00	0,00	10.000,00	0,00	0,00	0,00	0,00	0,00	10.000,00	100,00%	0,00%
	Subvenciones a entidades de la Igualdad de Género	663*/231*/4*	0,00	0,00	0,00	0,00	0,00	0,00	0,00	10.000,00	0,00%	0,00%
	66401/3411/48999	149.148,00	0,00	149.148,00	149.148,00	147.049,69	144.645,69	0,00	0,00	0,00	0,00%	96,98%
	Otras subvenciones a instituciones sin fines de lucro de Promoción y Fomento del Deporte	664*/341*/4*	0,00	0,00	2.098,31	2.404,00	144.645,69	0,00	0,00	4.502,31	98,59%	0,00%
	66201/2319/49000	0,00	0,00	0,00	1.000,00	1.000,00	1.000,00	1.000,00	1.000,00	-1.000,00	0,00%	0,00%
	Ayudas a programas de cooperación al desarrollo	662*/231*/4*	0,00	0,00	0,00	0,00	0,00	0,00	0,00	-1.000,00	0,00%	100,00%
	66201/2319/491	0,00	1.488,54	1.488,54	0,00	0,00	0,00	0,00	0,00	1.488,54	100,00%	0,00%
	Transferencias a agentes situados fuera del país	662*/231*/4*	1.488,54	0,00	0,00	0,00	0,00	0,00	0,00	1.488,54	0,00%	0,00%
	00101/9291/500	2.560.959,93	0,00	2.560.959,93	0,00	0,00	0,00	0,00	0,00	2.560.959,93	100,00%	0,00%
	Fondo de contingencia de ejecución presupuestaria	00101*/9291*/5*	0,00	0,00	0,00	0,00	0,00	0,00	0,00	2.560.959,93	0,00%	0,00%
	22601/1521/60000	0,00	25.282,90	25.282,90	0,00	0,00	0,00	0,00	0,00	25.282,90	100,00%	0,00%
	Solares de naturaleza urbana	226*/152*/6*	25.282,90	0,00	0,00	0,00	0,00	0,00	0,00	25.282,90	0,00%	0,00%
	22201/1517/60000	71.524,49	48.436,20	119.960,69	0,00	0,00	0,00	0,00	0,00	10.020,12	8,35%	0,00%
	Solares de naturaleza urbana para Servicios Urbanos	22201*/1*/6*	52.895,37	109.940,57	0,00	0,00	0,00	0,00	0,00	119.960,69	0,00%	0,00%
	11101/3333/60000	599.219,16	0,00	599.219,16	599.219,16	599.219,16	599.219,16	599.219,16	599.219,16	0,00	0,00%	100,00%
	Adquisición de solares para equipamiento cultural	111*/333*/6*	0,00	0,00	0,00	0,00	0,00	0,00	0,00	0,00	100,00%	100,00%
	22201/1711/6090100	37.310,03	0,00	37.310,03	0,00	0,00	0,00	0,00	0,00	37.310,03	100,00%	0,00%
	Construcción de bienes destinados al uso general del servicio de Parque Público	22201*/1*/6*	0,00	0,00	0,00	0,00	0,00	0,00	0,00	37.310,03	0,00%	0,00%
	22201/1532/6090100	0,00	0,00	0,00	40.211,52	40.211,52	5.626,50	5.626,50	5.626,50	-40.211,52	0,00%	0,00%
	Construcción de bienes destinados al uso general	22201*/1*/6*	0,00	0,00	0,00	34.585,02	0,00	0,00	0,00	-5.626,50	0,00%	100,00%
	22201/1711/6090101	8.042,49	42.690,63	50.733,12	82.472,75	39.782,12	37.723,69	37.723,69	37.723,69	-31.739,63	-62,56%	74,36%
	Nuevas infraestructuras en parques y jardines	22201*/1*/6*	0,00	0,00	42.690,63	2.058,43	0,00	0,00	0,00	13.009,43	78,41%	100,00%
	88282/1341/6090101	40.441,67	-35.441,67	5.000,00	0,00	0,00	0,00	0,00	0,00	5.000,00	100,00%	0,00%
	Construcción de infraestructura para Tráfico en el marco de la estrategia DUSI	882*/134*/6*	0,00	0,00	0,00	0,00	0,00	0,00	0,00	5.000,00	0,00%	0,00%
	22201/1502/6090101	0,00	600.088,39	600.088,39	233,91	233,91	0,00	0,00	0,00	599.854,48	99,96%	0,00%
	Construcción de infraestructuras de cualquier clase	22201*/1*/6*	600.088,39	0,00	0,00	233,91	0,00	0,00	0,00	600.088,39	0,04%	0,00%
	22201/1651/6090101	0,00	8.349,87	8.349,87	0,00	0,00	0,00	0,00	0,00	8.349,87	100,00%	0,00%
	Construcción de infraestructura de cualquier clase	22201*/1*/6*	8.349,87	0,00	0,00	0,00	0,00	0,00	0,00	8.349,87	0,00%	0,00%
	22201/1532/6090102	0,00	9.000,00	9.000,00	17.714,40	17.714,40	0,00	0,00	0,00	-8.714,40	-96,83%	0,00%
	Adquisición de mobiliario urbano para vías públicas	22201*/1*/6*	0,00	0,00	0,00	17.714,40	0,00	0,00	0,00	9.000,00	196,83%	0,00%
	22501/4421/6090102	0,00	0,00	0,00	0,00	0,00	0,00	0,00	0,00	0,00	0,00%	0,00%
	Mobiliario urbano	225*/442*/6*	0,00	0,00	0,00	0,00	0,00	0,00	0,00	0,00	0,00%	0,00%
	22501/1341/6090102	0,00	27.985,61	27.985,61	0,00	0,00	0,00	0,00	0,00	27.985,61	100,00%	0,00%
	Adquisición de mobiliario para el servicio de Tráfico	225*/134*/6*	27.985,61	0,00	0,00	0,00	0,00	0,00	0,00	27.985,61	0,00%	0,00%
	99101/9292/6090102	4.676,88	0,00	4.676,88	0,00	0,00	0,00	0,00	0,00	4.676,88	100,00%	0,00%
	Adquisición de mobiliario urbano	99101*/9292*/6*	0,00	0,00	0,00	0,00	0,00	0,00	0,00	4.676,88	0,00%	0,00%
	22201/1711/6190100	157.214,53	-48.767,35	108.447,18	73.227,00	73.227,00	54.730,37	54.197,47	54.197,47	35.220,18	32,48%	50,47%
	Reposición de bienes destinados a uso general del servicio de Parque Público	22201*/1*/6*	0,00	0,00	0,00	18.496,63	532,90	0,00	0,00	53.716,81	46,58%	99,03%



Rem	Código de la Partida	Inicial	Modificación	Actual	A	D	O	P	RP	Saldo	%	%O /Cr
	Descripción	Vinculación	Inc. Rem.	RC Pdt. + ND	A pendiente	D pendiente	O pendiente	P pendiente	Reintegros	Remanente	%Ds/Cr	%RPs/O
	22201/1532/6190100	40.211,52	0,00	40.211,52	0,00	0,00	0,00	0,00	0,00	40.211,52	100,00%	0,00%
	Reposición de bienes destinados al uso general para Vías Públicas	22201*/1*/6*	0,00	0,00	0,00	0,00	0,00	0,00	0,00	40.211,52	0,00%	0,00%
	22201/1651/6190101	412.649,77	131.006,36	543.656,13	408.083,36	389.945,90	366.033,50	363.661,90	363.661,90	135.572,77	24,94%	67,33%
		22201*/1*/6*	131.006,36	0,00	18.137,46	23.912,40	2.371,60	0,00	0,00	177.622,63	71,73%	99,35%
	33201/4501/6190101	0,00	94.963,87	94.963,87	77.427,34	77.427,34	77.427,34	77.427,34	77.427,34	17.536,53	18,47%	81,53%
	Reposición de infraestructuras	332*/450*/6*	0,00	0,00	0,00	0,00	0,00	0,00	0,00	17.536,53	81,53%	100,00%
	22201/1513/6190101	0,00	15.758,77	15.758,77	0,00	0,00	0,00	0,00	0,00	15.758,77	100,00%	0,00%
	Reposición de infraestructuras de cualquier clase	22201*/1*/6*	15.758,77	0,00	0,00	0,00	0,00	0,00	0,00	15.758,77	0,00%	0,00%
	22101/1501/6190101	0,00	68.326,55	68.326,55	0,00	0,00	0,00	0,00	0,00	68.326,55	100,00%	0,00%
	Reposición de infraestructuras de cualquier clase	221*/150*/6*	68.326,55	0,00	0,00	0,00	0,00	0,00	0,00	68.326,55	0,00%	0,00%
	88282/1533/6190101	42.500,00	-27.500,00	15.000,00	0,00	0,00	0,00	0,00	0,00	15.000,00	100,00%	0,00%
	Reposición infraestructuras y actuaciones de transformación en el marco de la estrategia DUSI	882*/153*/6*	0,00	0,00	0,00	0,00	0,00	0,00	0,00	15.000,00	0,00%	0,00%
	99101/9292/6190101	24.637,94	0,00	24.637,94	0,00	0,00	0,00	0,00	0,00	24.637,94	100,00%	0,00%
	Reposición de infraestructura de cualquier clase	99101*/9292*/6*	0,00	0,00	0,00	0,00	0,00	0,00	0,00	24.637,94	0,00%	0,00%
	22201/1533/6190101	12.100,00	27.693,89	39.793,89	12.100,00	12.100,00	12.100,00	12.100,00	12.100,00	27.693,89	69,59%	30,41%
	Reposición de infraestructura de cualquier clase para Reurbanización de Espacios Públicos	22201*/1*/6*	0,00	0,00	0,00	0,00	0,00	0,00	0,00	27.693,89	30,41%	100,00%
	22401/1371/6190101	100.000,00	0,00	100.000,00	48.120,70	48.120,70	0,00	0,00	0,00	51.879,30	51,88%	0,00%
	Reposición de infraestructura de cualquier clase para el Plan de Accesibilidad	224*/137*/6*	0,00	0,00	0,00	48.120,70	0,00	0,00	0,00	100.000,00	48,12%	0,00%
	22201/1711/6190101	130.602,72	56.106,15	186.708,87	83.039,19	75.298,20	74.808,20	74.808,20	74.808,20	103.669,68	55,52%	40,07%
	Reposición de infraestructuras de cualquier clase del servicio de Parque Público	22201*/1*/6*	56.106,15	0,00	7.740,99	490,00	0,00	0,00	0,00	111.900,67	40,33%	100,00%
	22201/1502/6190101	0,00	913,78	913,78	0,00	0,00	0,00	0,00	0,00	913,78	100,00%	0,00%
	Reposición de infraestructuras de cualquier clase	22201*/1*/6*	913,78	0,00	0,00	0,00	0,00	0,00	0,00	913,78	0,00%	0,00%
	33201/4591/6190101	94.963,87	-94.963,87	0,00	0,00	0,00	0,00	0,00	0,00	0,00	0,00%	0,00%
	Reposición de infraestructuras del servicio de Desarrollo Económico	332*/459*/6*	0,00	0,00	0,00	0,00	0,00	0,00	0,00	0,00	0,00%	0,00%
	33201/4590/6190101	19.360,00	0,00	19.360,00	0,00	0,00	0,00	0,00	0,00	19.360,00	100,00%	0,00%
	Reposición de infraestructuras básicas	332*/459*/6*	0,00	0,00	0,00	0,00	0,00	0,00	0,00	19.360,00	0,00%	0,00%
	88282/1517/6190101	41.000,00	-39.000,00	2.000,00	0,00	0,00	0,00	0,00	0,00	2.000,00	100,00%	0,00%
	Reposición infraestructuras y actuaciones de transformación en el marco de la estrategia DUSI	882*/151*/6*	0,00	0,00	0,00	0,00	0,00	0,00	0,00	2.000,00	0,00%	0,00%
	33301/2413/6190101	76.195,61	59.494,00	135.689,61	95.070,13	95.070,13	92.028,78	92.028,78	92.028,78	40.619,48	29,94%	67,82%
	Reposición de infraestructuras de cualquier clase para Fomento de Empleo Administración Estado	333*/241*/6*	59.494,00	0,00	0,00	3.041,35	0,00	0,00	0,00	43.660,83	70,06%	100,00%
	22501/4421/6190101	0,00	0,00	0,00	0,00	0,00	0,00	0,00	0,00	0,00	0,00%	0,00%
	Reposición de infraestructuras	225*/442*/6*	0,00	0,00	0,00	0,00	0,00	0,00	0,00	0,00	0,00%	0,00%
	22201/1532/6190101	581.022,81	669.229,37	1.250.252,18	604.424,87	566.596,69	490.608,69	490.608,69	490.608,69	645.827,31	51,66%	39,24%
	Reposición de infraestructura de cualquier clase para Vías Públicas	22201*/1*/6*	669.229,37	0,00	37.828,18	75.988,00	0,00	0,00	0,00	759.643,49	45,32%	100,00%
	22201/1532/6190102	0,00	9.000,00	9.000,00	0,00	0,00	0,00	0,00	0,00	9.000,00	100,00%	0,00%
	Renovación de mobiliario urbano para vías públicas	22201*/1*/6*	0,00	0,00	0,00	0,00	0,00	0,00	0,00	9.000,00	0,00%	0,00%
	22201/1711/6190102	45.532,67	0,00	45.532,67	45.532,67	45.532,67	45.532,67	45.532,67	45.532,67	0,00	0,00%	100,00%
	Renovación de mobiliario del servicio de Parque Público	22201*/1*/6*	0,00	0,00	0,00	0,00	0,00	0,00	0,00	0,00	100,00%	100,00%
	22201/1513/6190102	0,00	4.057,52	4.057,52	0,00	0,00	0,00	0,00	0,00	4.057,52	100,00%	0,00%
	Renovación de mobiliario urbano	22201*/1*/6*	4.057,52	0,00	0,00	0,00	0,00	0,00	0,00	4.057,52	0,00%	0,00%
	88282/3361/61908	13.000,00	-11.000,00	2.000,00	0,00	0,00	0,00	0,00	0,00	2.000,00	100,00%	0,00%



Rem	Código de la Partida	Inicial	Modificación	Actual	A	D	O	P	RP	Saldo	%	%O /Cr
	Descripción	Vinculación	Inc. Rem.	RC Pdt. + ND	A pendiente	D pendiente	O pendiente	P pendiente	Reintegros	Remanente	%Ds/Cr	%RPs/O
	Reposición de patrimonio histórico, artístico y cultural en el marco de la estrategia DUSI	882*/336*/6*	0,00	0,00	0,00	0,00	0,00	0,00	0,00	2.000,00	0,00%	0,00%
	55401/3361/61908	0,00	149.080,41	149.080,41	3.107,03	3.107,03	3.107,03	3.107,03	3.107,03	145.973,38	97,92%	2,08%
	Reposición patrimonio histórico, artístico, cultural	554*/336*/6*	149.080,41	0,00	0,00	0,00	0,00	0,00	0,00	145.973,38	2,08%	100,00%
	22201/9331/62201	18.500,00	0,00	18.500,00	0,00	0,00	0,00	0,00	0,00	18.500,00	100,00%	0,00%
	Gastos de inversión en edificios administrativos	22201*/9*/6*	0,00	0,00	0,00	0,00	0,00	0,00	0,00	18.500,00	0,00%	0,00%
	55201/3342/62203	19.125,67	0,00	19.125,67	19.125,67	19.125,67	0,00	0,00	0,00	0,00	0,00%	0,00%
	Otras construcciones para la prestación del servicio de Juventud	552*/334*/6*	0,00	0,00	0,00	19.125,67	0,00	0,00	0,00	19.125,67	100,00%	0,00%
	55101/3211/62203	339.287,62	2.874,00	342.161,62	400.353,47	400.353,47	321.227,10	253.465,78	253.465,78	-58.191,85	-17,01%	93,88%
	Otras construcciones para la prestación de servicio de Educación	551*/321*/6*	2.874,00	0,00	0,00	79.126,37	67.761,32	0,00	0,00	20.934,52	117,01%	78,91%
	33401/4321/62203	51.600,04	0,00	51.600,04	51.600,04	51.600,04	48.103,14	0,00	0,00	0,00	0,00%	93,22%
	Otras construcciones para el servicio de Turismo	334*/432*/6*	0,00	0,00	0,00	3.496,90	48.103,14	0,00	0,00	3.496,90	100,00%	0,00%
	66201/2314/62203	0,00	4.146,51	4.146,51	0,00	0,00	0,00	0,00	0,00	4.146,51	100,00%	0,00%
	Otras construcciones para la prestaciones de servicio	66201*/2314*/6*	4.146,51	0,00	0,00	0,00	0,00	0,00	0,00	4.146,51	0,00%	0,00%
	55401/3332/62203	0,00	0,00	0,00	0,00	0,00	0,00	0,00	0,00	0,00	0,00%	0,00%
	Rehabilitación de otras construcciones del servicio de Museo	554*/333*/6*	0,00	0,00	0,00	0,00	0,00	0,00	0,00	0,00	0,00%	0,00%
	66401/3421/62203	311.556,10	7.009,74	318.565,84	314.918,86	314.918,86	263.718,41	262.069,64	262.069,64	3.646,98	1,14%	82,78%
	Instalaciones técnicas del servicio de Deportes	664*/342*/6*	3.646,98	0,00	0,00	51.200,45	1.648,77	0,00	0,00	54.847,43	98,86%	99,37%
	77101/4912/62301	45.000,00	0,00	45.000,00	0,00	0,00	0,00	0,00	0,00	45.000,00	100,00%	0,00%
	Nuevas instalaciones técnicas especializadas de Radio Guadaíra	771*/491*/6*	0,00	0,00	0,00	0,00	0,00	0,00	0,00	45.000,00	0,00%	0,00%
	55101/3211/62301	1.210,00	0,00	1.210,00	1.210,00	1.210,00	0,00	0,00	0,00	0,00	0,00%	0,00%
	Instalaciones técnicas especializadas del servicio de Educación	551*/321*/6*	0,00	0,00	0,00	1.210,00	0,00	0,00	0,00	1.210,00	100,00%	0,00%
	66401/3421/62301	2.965,78	33.518,15	36.483,93	2.965,78	2.965,78	2.965,59	2.965,59	2.965,59	33.518,15	91,87%	8,13%
	Maquinaria para instalaciones deportivas	664*/342*/6*	33.518,15	0,00	0,00	0,19	0,00	0,00	0,00	33.518,34	8,13%	100,00%
	88282/3342/62303	50.158,31	-50.158,31	0,00	0,00	0,00	0,00	0,00	0,00	0,00	0,00%	0,00%
	Utensilios y Herramientas para Juventud en el marco de la estrategia DUSI	882*/334*/6*	0,00	0,00	0,00	0,00	0,00	0,00	0,00	0,00	0,00%	0,00%
	30001/1321/62303	0,00	0,00	0,00	0,00	0,00	0,00	0,00	0,00	0,00	0,00%	0,00%
	Utensilios y herramientas del servicio de Policía Local	300*/132*/6*	0,00	0,00	0,00	0,00	0,00	0,00	0,00	0,00	0,00%	0,00%
	44401/1361/62303	0,00	8.824,20	8.824,20	8.824,20	8.824,20	8.824,20	781,66	781,66	0,00	0,00%	100,00%
	Utensilios y herramientas al servicio de Bomberos	444*/136*/6*	0,00	0,00	0,00	0,00	8.042,54	0,00	0,00	0,00	100,00%	8,86%
	33401/4321/62303	0,00	0,00	0,00	0,00	0,00	0,00	0,00	0,00	0,00	0,00%	0,00%
	Utensilios y herramientas al servicio de Turismo	334*/432*/6*	0,00	0,00	0,00	0,00	0,00	0,00	0,00	0,00	0,00%	0,00%
	44401/1321/62303	8.695,73	0,00	8.695,73	52.695,57	52.695,57	7.341,68	7.341,68	7.341,68	-43.999,84	-505,99%	84,43%
	Utensilios y herramientas del servicio de Policía Local	444*/132*/6*	0,00	0,00	0,00	45.353,89	0,00	0,00	0,00	1.354,05	605,99%	100,00%
	66401/3411/62400	0,00	7.392,83	7.392,83	0,00	0,00	0,00	0,00	0,00	7.392,83	100,00%	0,00%
	Camiones	664*/341*/6*	7.392,83	0,00	0,00	0,00	0,00	0,00	0,00	7.392,83	0,00%	0,00%
	22501/1341/62400	0,00	7.392,83	7.392,83	0,00	0,00	0,00	0,00	0,00	7.392,83	100,00%	0,00%
		225*/134*/6*	7.392,83	0,00	0,00	0,00	0,00	0,00	0,00	7.392,83	0,00%	0,00%
	22501/1331/62400	30.742,77	0,00	30.742,77	30.742,77	0,00	0,00	0,00	0,00	0,00	0,00%	0,00%
	Ordenación del tráfico y del estacionamiento de camiones	225*/133*/6*	0,00	0,00	30.742,77	0,00	0,00	0,00	0,00	30.742,77	0,00%	0,00%
	22201/9331/62400	0,00	14.414,71	14.414,71	0,00	0,00	0,00	0,00	0,00	14.414,71	100,00%	0,00%
	Camiones	22201*/9*/6*	14.414,71	0,00	0,00	0,00	0,00	0,00	0,00	14.414,71	0,00%	0,00%
	22201/1532/62400	0,00	12.863,74	12.863,74	0,00	0,00	0,00	0,00	0,00	12.863,74	100,00%	0,00%
	Camiones	22201*/1*/6*	12.863,74	0,00	0,00	0,00	0,00	0,00	0,00	12.863,74	0,00%	0,00%
	44401/1321/62401	0,00	1.276,60	1.276,60	0,00	0,00	0,00	0,00	0,00	1.276,60	100,00%	0,00%





Rem	Código de la Partida	Inicial	Modificación	Actual	A	D	O	P	RP	Saldo	%	%O /Cr
	Descripción	Vinculación	Inc. Rem.	RC Pdt. + ND	A pendiente	D pendiente	O pendiente	P pendiente	Reintegros	Remanente	%Ds/Cr	%RPs/O
	Motocicletas	444*/132*/6*	1.276,60	0,00	0,00	0,00	0,00	0,00	0,00	1.276,60	0,00%	0,00%
	00201/9122/62402	0,00	0,01	0,01	0,00	0,00	0,00	0,00	0,00	0,01	100,00%	0,00%
	Turismos de servicios públicos	002*/912*/6*	0,01	0,00	0,00	0,00	0,00	0,00	0,00	0,01	0,00%	0,00%
	44401/1321/62402	0,00	6,82	6,82	0,00	0,00	0,00	0,00	0,00	6,82	100,00%	0,00%
	Turismos para Policía Local	444*/132*/6*	6,82	0,00	0,00	0,00	0,00	0,00	0,00	6,82	0,00%	0,00%
	44401/1351/62402	27.277,72	0,00	27.277,72	27.277,72	27.277,72	27.277,70	0,00	0,00	0,00	0,00%	100,00%
	Turismos de servicios públicos para Protección Civil	444*/135*/6*	0,00	0,00	0,00	0,02	27.277,70	0,00	0,00	0,02	100,00%	0,00%
	22101/1501/62500	0,00	253,65	253,65	0,00	0,00	0,00	0,00	0,00	253,65	100,00%	0,00%
	Muebles servicio de Urbanismo	221*/150*/6*	253,65	0,00	0,00	0,00	0,00	0,00	0,00	253,65	0,00%	0,00%
	22201/9331/62500	400,00	6,02	406,02	653,40	653,40	653,40	653,40	653,40	-332,78	-81,96%	160,93%
		22201*/9*/6*	6,02	85,40	0,00	0,00	0,00	0,00	0,00	-247,38	160,93%	100,00%
	66101/9241/62500	0,00	2.200,00	2.200,00	2.113,86	2.113,86	2.113,86	2.113,86	2.113,86	86,14	3,92%	96,08%
	Mobiliario edificios centros cívicos	661*/924*/6*	0,00	0,00	0,00	0,00	0,00	0,00	0,00	86,14	96,08%	100,00%
	99101/9292/62500	8.097,15	0,00	8.097,15	0,00	0,00	0,00	0,00	0,00	8.097,15	100,00%	0,00%
	Adquisición de mobiliario de diversas conejalías	99101*/9292*/6*	0,00	0,00	0,00	0,00	0,00	0,00	0,00	8.097,15	0,00%	0,00%
	55101/3211/62500	0,00	27.539,73	27.539,73	0,00	0,00	0,00	0,00	0,00	27.539,73	100,00%	0,00%
	Muebles	551*/321*/6*	27.539,73	0,00	0,00	0,00	0,00	0,00	0,00	27.539,73	0,00%	0,00%
	44401/1361/62500	0,00	3.293,04	3.293,04	3.293,04	3.293,04	3.293,04	3.293,04	3.293,04	0,00	0,00%	100,00%
	Mobiliario para Extinción de Incendios	444*/136*/6*	0,00	0,00	0,00	0,00	0,00	0,00	0,00	0,00	100,00%	100,00%
	66201/2319/62500	0,00	39.948,51	39.948,51	0,00	0,00	0,00	0,00	0,00	39.948,51	100,00%	0,00%
		662*/231*/6*	39.948,51	0,00	0,00	0,00	0,00	0,00	0,00	39.948,51	0,00%	0,00%
	44401/1321/62500	0,00	87,77	87,77	0,00	0,00	0,00	0,00	0,00	87,77	100,00%	0,00%
	Muebles servicio Policía Local	444*/132*/6*	87,77	0,00	0,00	0,00	0,00	0,00	0,00	87,77	0,00%	0,00%
	33301/2411/62501	0,00	775,00	775,00	297,77	297,77	0,00	0,00	0,00	477,23	61,58%	0,00%
	Equipos de oficina para el servicio de formación y empleo	333*/241*/6*	0,00	0,00	0,00	297,77	0,00	0,00	0,00	775,00	38,42%	0,00%
	22201/9331/62501	0,00	0,00	0,00	768,35	768,35	0,00	0,00	0,00	-768,35	0,00%	0,00%
	Equipos de oficinas.Edificios Municipales	22201*/9*/6*	0,00	0,00	0,00	768,35	0,00	0,00	0,00	0,00	0,00%	0,00%
	66101/9241/62600	0,00	750,00	750,00	289,19	289,19	0,00	0,00	0,00	460,81	61,44%	0,00%
	Equipos para procesos de información del servicio de participación ciudadana	661*/924*/6*	0,00	0,00	0,00	289,19	0,00	0,00	0,00	750,00	38,56%	0,00%
	55101/3321/62600	2.020,68	0,00	2.020,68	2.020,68	2.020,68	2.020,68	2.020,68	2.020,68	0,00	0,00%	100,00%
	Ordenadores del servicio de Bibliotecas	551*/332*/6*	0,00	0,00	0,00	0,00	0,00	0,00	0,00	0,00	100,00%	100,00%
	33301/2411/62600	4.450,50	1.300,00	5.750,50	5.335,30	5.335,30	4.450,50	4.450,50	4.450,50	415,20	7,22%	77,39%
	Equipos para procesos de información de formación y empleo	333*/241*/6*	0,00	0,00	0,00	884,80	0,00	0,00	0,00	1.300,00	92,78%	100,00%
	44501/4921/62600	5.788,04	101,95	5.889,99	5.788,04	5.788,04	4.492,13	4.492,13	4.492,13	101,95	1,73%	76,27%
	Adquisición de equipos informáticos para la Administración Electrónica	445*/492*/6*	101,95	0,00	0,00	1.295,91	0,00	0,00	0,00	1.397,86	98,27%	100,00%
	44501/4921/62601	0,00	0,00	0,00	0,00	0,00	0,00	0,00	0,00	0,00	0,00%	0,00%
	Conjuntos electrónicos modernización	445*/492*/6*	0,00	0,00	0,00	0,00	0,00	0,00	0,00	0,00	0,00%	0,00%
	88282/9314/627	12.500,00	-8.500,00	4.000,00	0,00	0,00	0,00	0,00	0,00	4.000,00	100,00%	0,00%
	Proyectos complejos en el marco de la estrategia EDUSI	882*/931*/6*	0,00	0,00	0,00	0,00	0,00	0,00	0,00	4.000,00	0,00%	0,00%
	33401/4321/627	62.500,00	62.500,00	125.000,00	419,87	419,87	0,00	0,00	0,00	124.580,13	99,66%	0,00%
	Proyectos complejos de promoción turística	334*/432*/6*	62.500,00	0,00	0,00	419,87	0,00	0,00	0,00	125.000,00	0,34%	0,00%
	44501/4921/627	843,16	0,00	843,16	0,00	0,00	0,00	0,00	0,00	843,16	100,00%	0,00%
	Proyectos de la Administración Electrónica	445*/492*/6*	0,00	0,00	0,00	0,00	0,00	0,00	0,00	843,16	0,00%	0,00%
	55101/3321/62901	6.750,00	0,00	6.750,00	6.750,00	6.750,00	6.739,96	6.739,96	6.739,96	0,00	0,00%	99,85%



Rem	Código de la Partida	Inicial	Modificación	Actual	A	D	O	P	RP	Saldo	%	%O /Cr
	Descripción	Vinculación	Inc. Rem.	RC Pdt. + ND	A pendiente	D pendiente	O pendiente	P pendiente	Reintegros	Remanente	%Ds/Cr	%RPs/O
	Dotación de fondos bibliográficos y documentales	551*/332*/6*	0,00	0,00	0,00	10,04	0,00	0,00	0,00	10,04	100,00%	100,00%
	55401/3332/62903	3.700,00	300,00	4.000,00	3.999,98	3.999,98	3.999,98	3.999,98	3.999,98	0,02	0,00%	100,00%
	Fondos diversos para el servicio de Museo	554*/333*/6*	0,00	0,00	0,00	0,00	0,00	0,00	0,00	0,02	100,00%	100,00%
	44401/1321/62905	8.683,41	0,00	8.683,41	8.683,41	8.683,41	8.683,40	8.683,40	8.683,40	0,00	0,00%	100,00%
	Adquisición de equipos para funcionamiento operativo de policía local	444*/132*/6*	0,00	0,00	0,00	0,01	0,00	0,00	0,00	0,01	100,00%	100,00%
	99101/9292/62905	1.820,31	0,00	1.820,31	0,00	0,00	0,00	0,00	0,00	1.820,31	100,00%	0,00%
	Equipo para el funcionamiento operativo de la Policía Local	99101*/9292*/6*	0,00	0,00	0,00	0,00	0,00	0,00	0,00	1.820,31	0,00%	0,00%
	33201/4332/62999	12.500,00	0,00	12.500,00	12.500,00	12.500,00	0,00	0,00	0,00	0,00	0,00%	0,00%
		332*/433*/6*	0,00	0,00	0,00	12.500,00	0,00	0,00	0,00	12.500,00	100,00%	0,00%
	66201/2319/62999	1.182,70	0,00	1.182,70	0,00	0,00	0,00	0,00	0,00	1.182,70	100,00%	0,00%
	Material y equipos para la prestación del servicio de Acción Social	662*/231*/6*	0,00	0,00	0,00	0,00	0,00	0,00	0,00	1.182,70	0,00%	0,00%
	33301/2411/62999	0,00	1.275,00	1.275,00	1.264,25	1.264,25	0,00	0,00	0,00	10,75	0,84%	0,00%
	Material y equipos para aulas de formación	333*/241*/6*	0,00	0,00	0,00	1.264,25	0,00	0,00	0,00	1.275,00	99,16%	0,00%
	99101/9292/62999	2.091,52	0,00	2.091,52	0,00	0,00	0,00	0,00	0,00	2.091,52	100,00%	0,00%
	Material y equipos para prestación de servicios	99101*/9292*/6*	0,00	0,00	0,00	0,00	0,00	0,00	0,00	2.091,52	0,00%	0,00%
	44401/1321/62999	43.999,84	0,00	43.999,84	0,00	0,00	0,00	0,00	0,00	43.999,84	100,00%	0,00%
	Adquisición de material y equipos para prestación de servicios para el servicio de la Policía Local	444*/132*/6*	0,00	0,00	0,00	0,00	0,00	0,00	0,00	43.999,84	0,00%	0,00%
	55101/3321/62999	533,61	0,00	533,61	533,61	533,61	533,61	533,61	533,61	0,00	0,00%	100,00%
	Material y equipos para prestación del servicio de Bibliotecas	551*/332*/6*	0,00	0,00	0,00	0,00	0,00	0,00	0,00	0,00	100,00%	100,00%
	66101/9241/62999	0,00	3.825,00	3.825,00	2.514,85	2.514,85	0,00	0,00	0,00	1.310,15	34,25%	0,00%
	Material y equipos para prestación de servicios a los distritos	661*/924*/6*	0,00	0,00	0,00	2.514,85	0,00	0,00	0,00	3.825,00	65,75%	0,00%
	22201/9331/63201	69.064,97	0,00	69.064,97	23.271,40	23.271,40	21.403,30	19.064,97	19.064,97	45.793,57	66,31%	30,99%
	Rehabilitación de edificios de usos múltiples	22201*/9*/6*	0,00	0,00	0,00	1.868,10	2.338,33	0,00	0,00	47.661,67	33,69%	89,07%
	22401/1371/63201	58.334,31	34.230,57	92.564,88	58.334,31	58.334,31	55.805,50	42.835,93	42.835,93	34.230,57	36,98%	60,29%
	Rehabilitación de edificios administrativos Plan de Accesibilidad	224*/137*/6*	34.230,57	0,00	0,00	2.528,81	12.969,57	0,00	0,00	36.759,38	63,02%	76,76%
	66201/2313/63203	32.108,00	36.964,80	69.072,80	0,00	0,00	0,00	0,00	0,00	69.072,80	100,00%	0,00%
	Rehabilitación de construcciones del Centro de Servicios Sociales	662*/231*/6*	36.964,80	0,00	0,00	0,00	0,00	0,00	0,00	69.072,80	0,00%	0,00%
	55101/3231/63203	100.000,00	0,00	100.000,00	24.187,45	24.187,45	0,00	0,00	0,00	75.812,55	75,81%	0,00%
	Rehabilitación en centros docentes en enseñanza infantil y primaria	551*/323*/6*	0,00	0,00	0,00	24.187,45	0,00	0,00	0,00	100.000,00	24,19%	0,00%
	99101/9292/63203	465,45	0,00	465,45	0,00	0,00	0,00	0,00	0,00	465,45	100,00%	0,00%
	Rehabilitación de otras construcciones	99101*/9292*/6*	0,00	0,00	0,00	0,00	0,00	0,00	0,00	465,45	0,00%	0,00%
	88282/9241/63203	30.000,00	-23.000,00	7.000,00	0,00	0,00	0,00	0,00	0,00	7.000,00	100,00%	0,00%
	Rehabilitación de otras construcciones en el marco de la estrategia DUSI	882*/924*/6*	0,00	0,00	0,00	0,00	0,00	0,00	0,00	7.000,00	0,00%	0,00%
	88282/9331/63203	10.000,00	-10.000,00	0,00	0,00	0,00	0,00	0,00	0,00	0,00	0,00%	0,00%
	Rehabilitación de otras construcciones en el marco de la estrategia DUSI	882*/933*/6*	0,00	0,00	0,00	0,00	0,00	0,00	0,00	0,00	0,00%	0,00%
	55101/3211/63203	110.712,38	-52.520,20	58.192,18	0,00	0,00	0,00	0,00	0,00	58.192,18	100,00%	0,00%
	Rehabilitación de otras construcciones para la prestación de servicio de Educación	551*/321*/6*	0,33	0,00	0,00	0,00	0,00	0,00	0,00	58.192,18	0,00%	0,00%
	33201/4332/63203	32.500,00	-30.791,89	1.708,11	1.708,11	1.708,11	1.708,11	1.708,11	1.708,11	0,00	0,00%	100,00%
	Rehabilitación de otras construcciones para el Complejo Ideal y Procesadora	332*/433*/6*	0,00	0,00	0,00	0,00	0,00	0,00	0,00	0,00	5,26%	100,00%
	55301/3341/63203	19.872,04	0,00	19.872,04	19.872,04	19.872,04	19.872,04	19.872,04	19.872,04	0,00	0,00%	100,00%
	Rehabilitación de la Casa de la Cultura	553*/334*/6*	0,00	0,00	0,00	0,00	0,00	0,00	0,00	0,00	100,00%	100,00%
	66101/9241/63203	11.144,10	0,00	11.144,10	11.144,10	11.144,10	11.144,10	3.608,22	3.608,22	0,00	0,00%	100,00%
	Rehabilitación de otras construcciones del servicio de Distritos	661*/924*/6*	0,00	0,00	0,00	0,00	7.535,88	0,00	0,00	0,00	100,00%	32,38%



Cód. Validación: 7Rj6TK2H-AAPYFNCGQHDNRN2EFFRC | Verificación: https://cuidadadacata.sedelectronica.es/ Documento firmado electrónicamente desde la plataforma esPública | Página 90 de 185

Rem	Código de la Partida	Inicial	Modificación	Actual	A	D	O	P	RP	Saldo	%	%O /Cr
	Descripción	Vinculación	Inc. Rem.	RC Pdt. + ND	A pendiente	D pendiente	O pendiente	P pendiente	Reintegros	Remanente	%Ds/Cr	%RPs/O
	66401/3421/63203	234.502,13	-152.121,02	82.381,11	62.244,35	62.244,35	48.745,73	32.709,72	32.709,72	20.136,76	24,44%	59,17%
	Rehabilitación de instalaciones deportivas	664*/342*/6*	0,00	0,00	0,00	13.498,62	16.036,01	0,00	0,00	33.635,38	25,01%	67,10%
	11101/3333/63203	25.000,00	0,00	25.000,00	0,00	0,00	0,00	0,00	0,00	25.000,00	100,00%	0,00%
	Inversiones de reposición en equipamientos culturales	111*/333*/6*	0,00	0,00	0,00	0,00	0,00	0,00	0,00	25.000,00	0,00%	0,00%
	66101/9241/63301	0,00	526,18	526,18	0,00	0,00	0,00	0,00	0,00	526,18	100,00%	0,00%
	Reposición de instalaciones en distritos	661*/924*/6*	526,18	0,00	0,00	0,00	0,00	0,00	0,00	526,18	0,00%	0,00%
	55401/3332/63999	1.073,27	0,00	1.073,27	1.073,27	1.073,27	1.073,27	1.073,27	1.073,27	0,00	0,00%	100,00%
	Otras inversiones de reposición asociadas al funcionamiento para el servicio de Museo	554*/333*/6*	0,00	0,00	0,00	0,00	0,00	0,00	0,00	0,00	100,00%	100,00%
	66201/2313/63999	11.300,00	0,00	11.300,00	0,00	0,00	0,00	0,00	0,00	11.300,00	100,00%	0,00%
	Otras inversiones de reposición asociadas al funcionamiento del Centro de Servicios Sociales	662*/231*/6*	0,00	0,00	0,00	0,00	0,00	0,00	0,00	11.300,00	0,00%	0,00%
	33301/2412/6400500	0,00	2.857,20	2.857,20	0,00	0,00	0,00	0,00	0,00	2.857,20	100,00%	0,00%
	Formacion para empleo,escuela taller,casa oficio	333*/241*/6*	2.857,20	0,00	0,00	0,00	0,00	0,00	0,00	2.857,20	0,00%	0,00%
	33301/2412/6400563	0,00	0,03	0,03	0,00	0,00	0,00	0,00	0,00	0,03	100,00%	0,00%
	Coste de material	333*/241*/6*	0,03	0,00	0,00	0,00	0,00	0,00	0,00	0,03	0,00%	0,00%
	33101/9321/64101	151.734,00	18.125,80	169.859,80	165.331,25	165.331,25	151.734,00	151.734,00	151.734,00	4.528,55	2,67%	89,33%
	Adquisición de software para la Administración Tributaria	331*/932*/6*	0,00	0,00	0,00	13.597,25	0,00	0,00	0,00	18.125,80	97,33%	100,00%
	00301/9208/64101	38.054,50	0,00	38.054,50	38.054,50	38.054,50	38.054,50	38.054,50	38.054,50	0,00	0,00%	100,00%
		003*/920*/6*	0,00	0,00	0,00	0,00	0,00	0,00	0,00	0,00	100,00%	100,00%
	44401/1321/64101	33.471,02	0,00	33.471,02	0,00	0,00	0,00	0,00	0,00	33.471,02	100,00%	0,00%
	Adquisición de software al servicio de Policía Local	444*/132*/6*	0,00	0,00	0,00	0,00	0,00	0,00	0,00	33.471,02	0,00%	0,00%
	44101/9206/64101	0,00	38.448,36	38.448,36	0,00	0,00	0,00	0,00	0,00	38.448,36	100,00%	0,00%
	Adquisición de software	441*/920*/6*	38.448,36	0,00	0,00	0,00	0,00	0,00	0,00	38.448,36	0,00%	0,00%
	33301/2411/64101	12.039,62	0,00	12.039,62	12.039,62	12.039,62	12.039,62	12.039,62	12.039,62	0,00	0,00%	100,00%
	Adquisición de software para los Servicios de Empleo	333*/241*/6*	0,00	0,00	0,00	0,00	0,00	0,00	0,00	0,00	100,00%	100,00%
	33401/4321/64102	0,00	0,00	0,00	0,00	0,00	0,00	0,00	0,00	0,00	0,00%	0,00%
	Costes de producción de programas informáticos del servicio de Turismo	334*/432*/6*	0,00	0,00	0,00	0,00	0,00	0,00	0,00	0,00	0,00%	0,00%
	44501/4921/64102	0,00	5.763,29	5.763,29	0,00	0,00	0,00	0,00	0,00	5.763,29	100,00%	0,00%
	Costes de producción de programas informáticos	445*/492*/6*	5.763,29	0,00	0,00	0,00	0,00	0,00	0,00	5.763,29	0,00%	0,00%
	55101/3321/64102	4.779,50	0,00	4.779,50	0,00	0,00	0,00	0,00	0,00	4.779,50	100,00%	0,00%
	Diseño de página WEB para biblioteca digitalL	551*/332*/6*	0,00	0,00	0,00	0,00	0,00	0,00	0,00	4.779,50	0,00%	0,00%
	22601/1521/68100	0,00	162.421,69	162.421,69	0,00	0,00	0,00	0,00	0,00	162.421,69	100,00%	0,00%
	Adquisición de suelo patrimonial	226*/152*/6*	111.811,69	0,00	0,00	0,00	0,00	0,00	0,00	162.421,69	0,00%	0,00%
	22101/1516/68100	0,00	226.743,75	226.743,75	14.900,00	14.900,00	14.900,00	14.900,00	14.900,00	211.843,75	93,43%	6,57%
	Adquisición de suelo patrimonial	221*/151*/6*	209.010,60	0,00	0,00	0,00	0,00	0,00	0,00	211.843,75	6,57%	100,00%
	22101/1511/68102	0,00	1.556,65	1.556,65	0,00	0,00	0,00	0,00	0,00	1.556,65	100,00%	0,00%
	Urbanización de suelo patrimonial	221*/151*/6*	1.556,65	0,00	0,00	0,00	0,00	0,00	0,00	1.556,65	0,00%	0,00%
	22101/1516/68102	0,00	297.831,33	297.831,33	446.134,86	446.134,86	0,00	0,00	0,00	-148.303,53	-49,79%	0,00%
	Adquisición de suelo patrimonial	221*/151*/6*	297.831,33	0,00	0,00	446.134,86	0,00	0,00	0,00	297.831,33	149,79%	0,00%
	22601/1521/68200	65.893,12	75.000,00	140.893,12	140.298,15	140.298,15	50.505,39	50.505,39	50.505,39	594,97	0,42%	35,85%
	Adquisición de viviendas de propiedad municipal	226*/152*/6*	0,00	0,00	0,00	89.792,76	0,00	0,00	0,00	90.387,73	99,58%	100,00%
	22601/1521/6820303	0,00	61.667,16	61.667,16	0,00	0,00	0,00	0,00	0,00	61.667,16	100,00%	0,00%
	Promoción y gestión viviendas propiedad protección pública	226*/152*/6*	61.667,16	0,00	0,00	0,00	0,00	0,00	0,00	61.667,16	0,00%	0,00%
	22501/4421/75300	0,00	270.935,60	270.935,60	0,00	0,00	0,00	0,00	0,00	270.935,60	100,00%	0,00%
	Ferrocarriles de la Junta de Andalucía	225*/442*/7*	270.935,60	0,00	0,00	0,00	0,00	0,00	0,00	270.935,60	0,00%	0,00%



Rem	Código de la Partida	Inicial	Modificación	Actual	A	D	O	P	RP	Saldo	%	%O /Cr
	Descripción	Vinculación	Inc. Rem.	RC Pdt. + ND	A pendiente	D pendiente	O pendiente	P pendiente	Reintegros	Remanente	%Ds/Cr	%RPs/O
	22501/4412/75301	277,00	0,00	277,00	0,00	0,00	0,00	0,00	0,00	277,00	100,00%	0,00%
	Consortio de Transporte del Área de Sevilla	225*/441*/7*	0,00	0,00	0,00	0,00	0,00	0,00	0,00	277,00	0,00%	0,00%
	22101/1501/7620100	0,00	192.544,83	192.544,83	0,00	0,00	0,00	0,00	0,00	192.544,83	100,00%	0,00%
	Obras de consolidación de urbanizaciones	221*/150*/7*	192.544,83	0,00	0,00	0,00	0,00	0,00	0,00	192.544,83	0,00%	0,00%
	22201/1631/7630100	45.000,00	13.900,00	58.900,00	58.900,00	58.900,00	58.900,00	58.900,00	58.900,00	0,00	0,00%	100,00%
	Subvenciones para equipamientos del servicio de limpieza viaria	22201*/1*/7*	0,00	0,00	0,00	0,00	0,00	0,00	0,00	0,00	100,00%	100,00%
	22201/1621/7630101	171.750,00	-40.450,00	131.300,00	131.300,00	131.300,00	131.300,00	131.300,00	131.300,00	0,00	0,00%	100,00%
	Subvenciones para equipamientos del servicio de R.S.U.	22201*/1*/7*	0,00	0,00	0,00	0,00	0,00	0,00	0,00	0,00	76,45%	100,00%
	33501/3381/78503	30.000,00	0,00	30.000,00	30.000,00	30.000,00	30.000,00	30.000,00	30.000,00	0,00	0,00%	100,00%
	Subvencion al consejo de Hermandades para construir sede y museo	33501*/3381*/78503*	0,00	0,00	0,00	0,00	30.000,00	0,00	0,00	0,00	100,00%	0,00%
	00303/9341/8300000	661.721,09	0,00	661.721,09	527.490,00	527.490,00	527.490,00	527.490,00	527.490,00	134.231,09	20,29%	79,71%
	Anticipos ordinarios de pagas al personal	003*/934*/8*	0,00	0,00	0,00	0,00	0,00	0,00	0,00	134.231,09	79,71%	100,00%
	00303/9341/8300001	167.434,99	0,00	167.434,99	93.041,24	93.041,24	93.041,24	93.041,24	93.041,24	74.393,75	44,43%	55,57%
	Anticipos reintegrables	003*/934*/8*	0,00	0,00	0,00	0,00	0,00	0,00	0,00	74.393,75	55,57%	100,00%
	00303/9341/8300003	0,00	0,00	0,00	73.780,74	73.780,74	73.780,74	73.780,74	73.780,74	-73.780,74	0,00%	0,00%
	Anticipos personal subrogado de Innovar	003*/934*/8*	0,00	0,00	0,00	0,00	0,00	0,00	0,00	-73.780,74	0,00%	100,00%
	00303/0111/911	1.938.885,95	6.786.100,91	8.724.986,86	8.741.138,29	8.741.138,29	8.741.138,29	8.741.138,29	8.741.138,29	-16.151,45	-0,19%	100,19%
	Amortización préstamo a L/P entes sector público	003*/011*/9*	0,00	0,02	0,00	0,00	0,00	0,00	0,00	-16.151,43	100,19%	100,00%
	00303/0111/913	4.316.579,66	1.904.404,42	6.220.984,08	6.172.594,45	6.172.594,45	6.171.748,81	6.116.598,20	6.116.598,20	48.389,63	0,78%	99,21%
	Amortización de préstamos a largo plazo	003*/011*/9*	0,00	0,00	0,00	845,64	55.150,61	0,00	0,00	49.235,27	99,22%	99,11%
	99101/9292/913	272,84	0,00	272,84	0,00	0,00	0,00	0,00	0,00	272,84	100,00%	0,00%
	Amortización de préstamos a largo plazo de entes de fuera del sector público	99101*/9292*/9*	0,00	0,00	0,00	0,00	0,00	0,00	0,00	272,84	0,00%	0,00%
	<b>Total Gastos</b>	<b>82.609.591,28</b>	<b>13.803.158,17</b>	<b>96.412.749,45</b>	<b>81.087.967,71</b>	<b>80.808.697,81</b>	<b>75.612.074,64</b>	<b>72.313.858,01</b>	<b>72.298.587,52</b>	<b>12.131.557,40</b>	<b>12,58%</b>	<b>78,43%</b>
			<b>4.405.934,78</b>	<b>3.193.224,34</b>	<b>279.269,90</b>	<b>5.196.623,17</b>	<b>3.298.216,63</b>	<b>15.270,49</b>	<b>30.864,25</b>	<b>20.800.674,81</b>	<b>83,82%</b>	<b>95,62%</b>



## Ayuntamiento de Alcalá de Guadaíra

Estado de ejecución de Ingresos

Periodo: 2019

Fecha de listado igual a: 31/12/2019

Código de Concepto	Inicial	Actual	Compromisos	DR	DR Anul.	Deudores	I	I Netos	Saldo
Descripción		Modific.	CIC pendiente	DR Netos	DR Canc.	OI	Dev. I	%DR s/Prev	% I Neto s/DRN
33101/112	2.478.427,61	2.478.427,61	0,00	2.011.451,34	46.851,03	834.965,79	1.129.634,52	1.098.160,62	545.301,20
I.B.I. Rustica		0,00	0,00	1.933.126,41	0,00	1.129.634,52	31.473,90	78,00%	56,81%
33101/113	21.162.325,14	21.162.325,14	0,00	19.937.989,04	161.929,81	4.553.811,02	15.222.248,21	14.441.980,84	2.166.533,28
I.B.I. Urbana		0,00	0,00	18.995.791,86	0,00	15.222.248,21	780.267,37	89,76%	76,03%
33101/114	9.600,51	9.600,51	0,00	0,00	0,00	0,00	0,00	0,00	9.600,51
I.B.I. de características especiales		0,00	0,00	0,00	0,00	0,00	0,00	0,00%	0,00%
33101/115	4.601.393,04	4.601.393,04	0,00	4.583.194,49	25.301,12	727.318,09	3.830.575,28	3.816.961,02	57.113,93
Impuesto sobre vehiculos de tracción mecánica		0,00	0,00	4.544.279,11	0,00	3.830.575,28	13.614,26	98,76%	83,99%
33101/116	4.875.798,54	4.875.798,54	0,00	7.275.235,35	0,00	2.359.356,58	4.915.878,77	4.748.792,19	-2.232.350,23
Impuesto sobre el incremento valor terrenos de naturaleza urbana		0,00	0,00	7.108.148,77	0,00	4.915.878,77	167.086,58	145,78%	66,81%
33101/130	4.750.193,04	4.750.193,04	0,00	4.942.594,59	0,00	577.860,52	4.364.734,07	4.308.143,29	-135.810,77
Impuesto sobre Actividades Economicas		0,00	0,00	4.886.003,81	0,00	4.364.734,07	56.590,78	102,86%	88,17%
<b>Total Capítulo 1 Impuestos directos</b>	<b>37.877.737,88</b>	<b>37.877.737,88</b>	<b>0,00</b>	<b>38.750.464,81</b>	<b>234.081,96</b>	<b>9.053.312,00</b>	<b>29.463.070,85</b>	<b>28.414.037,96</b>	<b>410.387,92</b>
		<b>0,00</b>	<b>0,00</b>	<b>37.467.349,96</b>	<b>0,00</b>	<b>29.463.070,85</b>	<b>1.049.032,89</b>	<b>98,92%</b>	<b>75,84%</b>
33101/290	2.024.567,36	2.024.567,36	0,00	1.366.206,57	0,00	514.711,51	851.495,06	834.999,90	674.855,95
Impuesto construcciones, instalaciones y obras		0,00	0,00	1.349.711,41	0,00	851.495,06	16.495,16	66,67%	61,87%
33101/291	2.963,30	2.963,30	0,00	3.028,30	0,00	805,73	2.222,57	2.222,57	-65,00
Aprovechamiento de cotos privados de caza y pesca		0,00	0,00	3.028,30	0,00	2.222,57	0,00	102,19%	73,39%
<b>Total Capítulo 2 Impuestos indirectos.</b>	<b>2.027.530,66</b>	<b>2.027.530,66</b>	<b>0,00</b>	<b>1.369.234,87</b>	<b>0,00</b>	<b>515.517,24</b>	<b>853.717,63</b>	<b>837.222,47</b>	<b>674.790,95</b>
		<b>0,00</b>	<b>0,00</b>	<b>1.352.739,71</b>	<b>0,00</b>	<b>853.717,63</b>	<b>16.495,16</b>	<b>66,72%</b>	<b>61,89%</b>
22201/302	2.702.011,28	2.702.011,28	0,00	3.015.799,21	1.748,37	804.552,22	2.209.498,62	2.166.255,96	-268.796,90
Tasa recogida de basura		0,00	0,00	2.970.808,18	0,00	2.209.498,62	43.242,66	109,95%	72,92%
66201/31100	83.185,02	83.185,02	0,00	89.053,60	0,00	12.220,10	76.833,50	76.634,61	-5.669,69
Tasa por servicio de ayuda a domicilio		0,00	0,00	88.854,71	0,00	76.833,50	198,89	106,82%	86,25%
55101/31200	115.634,57	115.634,57	0,00	125.105,15	0,00	9.213,67	115.891,48	115.428,83	-9.007,93
Tasa talleres y actividades Universidad Popular		0,00	0,00	124.642,50	0,00	115.891,48	462,65	107,79%	92,61%
66401/31300	35.723,23	35.723,23	0,00	112.444,86	0,00	0,00	112.444,86	112.427,10	-76.703,87
Tasa por gimnasia ritmica y de mantenimiento		0,00	0,00	112.427,10	0,00	112.444,86	17,76	314,72%	100,00%
55301/31900	26.019,92	26.019,92	0,00	16.731,95	0,00	250,00	16.481,95	16.481,95	9.287,97
Tasa por representaciones teatrales y otros espectaculos		0,00	0,00	16.731,95	0,00	16.481,95	0,00	64,30%	98,51%
22101/321	3.679.131,40	3.679.131,40	0,00	4.954.023,57	0,00	2.399.719,60	2.554.303,97	2.550.566,83	-1.271.155,03



Código de Concepto	Inicial	Actual	Compromisos	DR	DR Anul.	Deudores	I	I Netos	Saldo
Descripción		Modific.	CIC pendiente	DR Netos	DR Canc.	OI	Dev. I	%DR s/Prev	% I Neto s/DRN
Licencias urbanísticas		0,00	0,00	4.950.286,43	0,00	2.554.303,97	3.737,14	134,55%	51,52%
33101/325	13.670,64	13.670,64	0,00	21.387,84	0,00	35,49	21.352,35	21.319,23	-7.684,08
Tasa expedición documentos administrativos		0,00	0,00	21.354,72	0,00	21.352,35	33,12	156,21%	99,83%
44401/326	37.602,93	37.602,93	0,00	36.615,00	0,00	0,00	36.615,00	36.615,00	987,93
Tasa retirada de vehículos		0,00	0,00	36.615,00	0,00	36.615,00	0,00	97,37%	100,00%
22301/32900	59.593,17	59.593,17	0,00	71.152,93	0,00	21.382,33	49.770,60	49.770,60	-11.559,76
Tasa Licencia de Apertura de Establecimientos.		0,00	0,00	71.152,93	0,00	49.770,60	0,00	119,40%	69,95%
00201/32902	9.318,30	9.318,30	0,00	18.671,02	0,00	8.994,02	9.677,00	9.677,00	-9.352,72
Tasa por celebración de matrimonios civiles		0,00	0,00	18.671,02	0,00	9.677,00	0,00	200,37%	51,83%
33101/32903	20.544,84	20.544,84	0,00	50.125,85	0,00	5.753,09	44.372,76	44.372,76	-29.581,01
Prestación servicio de recaudación a otros entes		0,00	0,00	50.125,85	0,00	44.372,76	0,00	243,98%	88,52%
22301/32904	1.189,08	1.189,08	0,00	1.400,00	0,00	440,00	960,00	960,00	-210,92
Tasa otorgamiento licencias para tenencia animales		0,00	0,00	1.400,00	0,00	960,00	0,00	117,74%	68,57%
22201/331	347.957,33	347.957,33	0,00	344.182,80	0,00	63.463,80	280.719,00	280.622,82	3.870,71
Tasa por entrada de vehículos		0,00	0,00	344.086,62	0,00	280.719,00	96,18	98,89%	81,56%
33101/332	2.019.629,20	2.019.629,20	0,00	1.947.868,31	0,00	371.866,35	1.576.001,96	1.576.001,96	71.760,89
Tasa por empresas de servicios de suministros		0,00	0,00	1.947.868,31	0,00	1.576.001,96	0,00	96,45%	80,91%
22201/335	76.241,56	76.241,56	0,00	66.145,91	0,00	31.250,65	34.895,26	34.631,11	10.359,80
Tasa por ocupación de la vía pública con terrazas		0,00	0,00	65.881,76	0,00	34.895,26	264,15	86,41%	52,57%
33101/338	140.920,84	140.920,84	0,00	131.435,95	0,00	0,00	131.435,95	131.435,95	9.484,89
Compensación de Telefónica de España, S.A.		0,00	0,00	131.435,95	0,00	131.435,95	0,00	93,27%	100,00%
33201/33900	67.416,11	67.416,11	0,00	110.701,93	0,00	23.461,44	87.240,49	87.240,49	-43.285,82
Tasa puestos atracciones e industrias callejeras		0,00	0,00	110.701,93	0,00	87.240,49	0,00	164,21%	78,81%
33201/33901	4.644,24	4.644,24	0,00	4.690,84	0,00	1.813,50	2.877,34	1.747,04	1.083,70
Tasa por instalación de quioscos en vía pública		0,00	0,00	3.560,54	0,00	2.877,34	1.130,30	76,67%	49,07%
22201/33902	3.869,58	3.869,58	0,00	26.811,68	0,00	9.808,08	17.003,60	17.003,60	-22.942,10
Tasa por ocupación de terrenos con mercancías		0,00	0,00	26.811,68	0,00	17.003,60	0,00	692,88%	63,42%
33201/33903	27.382,35	27.382,35	0,00	27.223,80	0,00	25.895,22	1.328,58	810,42	676,71
Tasa servicio de mercado		0,00	0,00	26.705,64	0,00	1.328,58	518,16	97,53%	3,03%
33101/33906	0,00	0,00	0,00	832,40	0,00	506,80	325,60	251,73	-758,53
Tasa uso de instalaciones municipales		0,00	0,00	758,53	0,00	325,60	73,87	0,00%	33,19%
33101/33910	0,00	0,00	0,00	3.203,00	0,00	0,00	3.203,00	2.696,76	-2.696,76
Otras tasas aprovechamiento especial o uso privativo		0,00	0,00	2.696,76	0,00	3.203,00	506,24	0,00%	100,00%
66401/343	51.171,14	51.171,14	0,00	217.274,01	0,00	0,00	217.274,01	216.562,01	-165.390,87
Precios públicos por servicios deportivos		0,00	0,00	216.562,01	0,00	217.274,01	712,00	423,21%	100,00%
11101/344	32.846,99	32.846,99	0,00	0,00	0,00	0,00	0,00	0,00	32.846,99
Taquilla auditorio RIBERAS DEL GUADAIRA		0,00	0,00	0,00	0,00	0,00	0,00	0,00%	0,00%
33101/34906	32.368,24	32.368,24	0,00	52.645,94	0,00	4.388,47	48.257,47	48.257,47	-20.277,70
Precios públicos por servicio de aparcamiento		0,00	0,00	52.645,94	0,00	48.257,47	0,00	162,65%	91,66%
11101/34907	0,00	0,00	0,00	67.520,62	0,00	21.818,17	45.702,45	45.702,45	-67.520,62
Precio Público servicios en Auditorio Riberas del Guadaíra		0,00	0,00	67.520,62	0,00	45.702,45	0,00	0,00%	67,69%



Cód. Validación: 7RUGTK2HAAFPYNGQHDRN2EFRC | Verificación: <https://ciudadalaica.sedelectronica.es/>  
Documento firmado electrónicamente desde la plataforma esPublico Gestiona | Página 54 de 185

Código de Concepto	Inicial	Actual	Compromisos	DR	DR Anul.	Deudores	I	I Netos	Saldo
Descripción		Modific.	CIC pendiente	DR Netos	DR Canc.	OI	Dev. I	%DR s/Prev	% I Neto s/DRN
33201/34908	0,00	0,00	0,00	3.144,63	0,00	793,39	2.351,24	2.351,24	-3.144,63
Precios públicos Procesadora		0,00	0,00	3.144,63	0,00	2.351,24	0,00	0,00%	74,77%
22301/360	8.816,69	8.816,69	0,00	0,00	0,00	0,00	0,00	0,00	8.816,69
Cesión de energía planta solar fotovoltaica		0,00	0,00	0,00	0,00	0,00	0,00	0,00%	0,00%
33101/389	0,00	0,00	0,00	324.939,88	0,00	0,00	324.939,88	324.939,88	-324.939,88
		0,00	0,00	324.939,88	0,00	324.939,88	0,00	0,00%	100,00%
22101/39100	23.310,00	23.310,00	0,00	27.558,17	0,00	21.289,45	6.268,72	5.416,24	-3.395,69
Multas por infracciones urbanísticas		0,00	0,00	26.705,69	0,00	6.268,72	852,48	114,57%	20,28%
33101/39110	91.017,22	91.017,22	0,00	374.169,72	0,00	343.594,11	30.575,61	30.575,61	-283.152,50
Multas por infracciones tributarias y análogas		0,00	0,00	374.169,72	0,00	30.575,61	0,00	411,10%	8,17%
44401/39120	518.649,08	518.649,08	0,00	563.760,00	186.530,00	207.510,00	169.720,00	168.353,85	142.785,23
Multas por infracciones de ordenanza circulación		0,00	0,00	375.863,85	0,00	169.720,00	1.366,15	72,47%	44,79%
33101/39190	113.734,75	113.734,75	0,00	80.359,18	0,00	73.529,79	6.829,39	6.829,39	33.375,57
Otras multas y sanciones		0,00	0,00	80.359,18	0,00	6.829,39	0,00	70,65%	8,50%
33101/39200	35.553,54	35.553,54	0,00	37.579,83	0,00	25.089,39	12.490,44	12.490,44	-2.026,29
Recargo por declaracion extemporanea		0,00	0,00	37.579,83	0,00	12.490,44	0,00	105,70%	33,24%
33101/39211	787.132,31	953.364,04	0,00	802.230,42	0,00	13.387,87	788.842,55	788.842,55	151.133,62
Recargo de apremio		166.231,73	0,00	802.230,42	0,00	788.842,55	0,00	84,15%	98,33%
33101/393	429.546,95	429.546,95	0,00	406.688,95	0,00	62.099,77	344.589,18	344.589,18	22.858,00
Intereses de demora		0,00	0,00	406.688,95	0,00	344.589,18	0,00	94,68%	84,73%
22101/39700	1.235.492,29	1.235.492,29	0,00	2.462.870,67	0,00	0,00	2.462.870,67	2.462.870,67	-1.227.378,38
Canon por aprovechamientos uranísticos		0,00	0,00	2.462.870,67	0,00	2.462.870,67	0,00	199,34%	100,00%
33101/39901	0,00	0,00	0,00	34.233,09	0,00	1.330,60	32.902,49	30.845,62	-32.176,22
Recursos eventuales		0,00	0,00	32.176,22	0,00	32.902,49	2.056,87	0,00%	95,86%
33101/39906	27.186,34	27.186,34	0,00	4.009,87	0,00	22,98	3.986,89	3.986,89	23.176,47
Costas expedientes		0,00	0,00	4.009,87	0,00	3.986,89	0,00	14,75%	99,43%
22201/39909	0,00	135.748,93	0,00	145.186,69	0,00	145.186,69	0,00	-9.437,76	0,00
Ingresos por actos de ejecución subsidiaria		135.748,93	0,00	135.748,93	0,00	0,00	9.437,76	100,00%	-6,95%
33501/39912	38.242,34	38.242,34	0,00	34.413,23	0,00	2.592,93	31.820,30	31.820,30	3.829,11
Aportación de electricidad a casetas de feria.		0,00	0,00	34.413,23	0,00	31.820,30	0,00	89,99%	92,47%
44101/39915	0,00	0,00	0,00	6.130,36	0,00	0,00	6.130,36	6.130,36	-6.130,36
Diferencias Contingencias Excluidas		0,00	0,00	6.130,36	0,00	6.130,36	0,00	0,00%	100,00%
00303/39919	0,00	0,00	0,00	38.847,37	0,00	29.158,94	9.688,43	9.688,43	-38.847,37
Intereses viviendas de Autoconstrucción		0,00	0,00	38.847,37	0,00	9.688,43	0,00	0,00%	24,94%
<b>Total Capítulo 3 Tasas, precios públicos y otros ingresos.</b>	<b>12.896.753,47</b>	<b>13.198.734,13</b>	<b>0,00</b>	<b>16.859.170,23</b>	<b>188.278,37</b>	<b>4.742.418,91</b>	<b>11.928.472,95</b>	<b>11.863.766,57</b>	<b>-3.407.451,35</b>
		<b>301.980,66</b>	<b>0,00</b>	<b>16.606.185,48</b>	<b>0,00</b>	<b>11.928.472,95</b>	<b>64.706,38</b>	<b>125,82%</b>	<b>71,44%</b>
00303/42000	16.950.234,02	16.950.234,02	0,00	16.664.303,38	0,00	0,21	16.664.303,17	15.865.526,09	1.084.707,72
Participación en los Tributos del Estado		0,00	0,00	15.865.526,30	0,00	16.664.303,17	798.777,08	93,60%	100,00%
44401/42090	2.477,53	2.477,53	0,00	2.977,61	0,00	248,13	2.729,48	2.729,48	-500,08
Servicio de depósito de detenidos		0,00	0,00	2.977,61	0,00	2.729,48	0,00	120,18%	91,67%



Cód. Validación: 7R6TK2HAAAPYFNGQHDNR2EERC | Verificación: <https://ciudadacata.sedelectronica.es/>  
Documento firmado electrónicamente desde la plataforma esPublico Gestiona | Página 95 de 185

Código de Concepto	Inicial	Actual	Compromisos	DR	DR Anul.	Deudores	I	I Netos	Saldo
Descripción		Modific.	CIC pendiente	DR Netos	DR Canc.	OI	Dev. I	%DR s/Prev	% I Neto s/DRN
66301/42094	30.303,21	59.867,36	0,00	59.867,36	0,00	0,00	59.867,36	59.867,36	0,00
Transferencias para competencias de los ayuntamientos en materia de violencia de género		29.564,15	0,00	59.867,36	0,00	59.867,36	0,00	100,00%	100,00%
11101/42095	0,00	0,00	0,00	1.727,25	0,00	0,00	1.727,25	1.727,25	-1.727,25
Subención papeletas elecciones		0,00	0,00	1.727,25	0,00	1.727,25	0,00	0,00%	100,00%
33301/42100	59.494,49	59.494,49	0,00	0,00	0,00	0,00	0,00	0,00	59.494,49
Acuerdo para el Empleo y Protección Social Agraria		0,00	0,00	0,00	0,00	0,00	0,00	0,00%	0,00%
33101/42193	924,37	924,37	0,00	919,48	0,00	0,00	919,48	919,48	4,89
Actualización del Censo Electoral		0,00	0,00	919,48	0,00	919,48	0,00	99,47%	100,00%
00303/45001	3.587.441,31	3.587.441,31	0,00	3.581.428,94	0,00	0,00	3.581.428,94	3.581.428,94	6.012,37
Fondo Autonómico para la financiación local		0,00	0,00	3.581.428,94	0,00	3.581.428,94	0,00	99,83%	100,00%
66201/45002	193.963,53	193.963,53	0,00	193.963,53	0,00	0,00	193.963,53	193.963,53	0,00
Proyecto Integral de Actuación en ZTS		0,00	0,00	193.963,53	0,00	193.963,53	0,00	100,00%	100,00%
66201/45003	329.855,14	329.855,14	0,00	329.855,14	0,00	0,00	329.855,14	329.855,14	0,00
Plan Concertado de Servicios Sociales Comunitarios		0,00	0,00	329.855,14	0,00	329.855,14	0,00	100,00%	100,00%
66201/45005	120.736,00	120.736,00	0,00	0,00	0,00	0,00	0,00	0,00	120.736,00
Ayudas económicas-familiares para atención al niño		0,00	0,00	0,00	0,00	0,00	0,00	0,00%	0,00%
66201/45007	120.526,00	120.526,00	0,00	120.526,00	0,00	0,00	120.526,00	120.526,00	0,00
Tratamiento a familias con menores		0,00	0,00	120.526,00	0,00	120.526,00	0,00	100,00%	100,00%
66201/45008	16.996,34	16.996,34	0,00	0,00	0,00	0,00	0,00	0,00	16.996,34
Programa Ciudades ante las Drogas		0,00	0,00	0,00	0,00	0,00	0,00	0,00%	0,00%
66201/45009	71.715,00	71.715,00	0,00	71.715,00	0,00	0,00	71.715,00	71.715,00	0,00
Centro de tratamiento de drogodependencia y adicciones		0,00	0,00	71.715,00	0,00	71.715,00	0,00	100,00%	100,00%
66201/45012	2.504.837,99	2.717.292,48	228.234,08	2.945.526,56	0,00	228.234,08	2.717.292,48	2.717.292,48	-228.234,08
SAD a personas en situación de dependencia		212.454,49	0,00	2.945.526,56	0,00	2.717.292,48	0,00	108,40%	92,25%
66201/45019	0,00	27.359,10	0,00	14.872,10	0,00	0,00	14.872,10	14.872,10	12.487,00
Refuerzo de los servicios sociales comunitarios		27.359,10	0,00	14.872,10	0,00	14.872,10	0,00	54,36%	100,00%
33301/45080	175.810,70	175.810,70	0,00	0,00	0,00	0,00	0,00	0,00	175.810,70
Otras subvenciones en materia de formación profesional para el empleo		0,00	0,00	0,00	0,00	0,00	0,00	0,00%	0,00%
33101/45090	0,00	0,00	0,00	75.716,02	0,00	0,00	75.716,02	75.716,02	-75.716,02
Subvenciones varias de la Junta de Andalucía		0,00	0,00	75.716,02	0,00	75.716,02	0,00	0,00%	100,00%
55101/45101	467.017,59	546.173,72	0,00	456.582,18	0,00	0,00	456.582,18	456.582,18	89.591,54
Ayudas a familias para fomentar la escolarización de menores de 3 años cedidas al centro		79.156,13	0,00	456.582,18	0,00	456.582,18	0,00	83,60%	100,00%
66201/45106	72.608,00	72.608,00	0,00	72.608,00	0,00	0,00	72.608,00	72.608,00	0,00
Refuerzo de personal de los servicios sociales comunitarios		0,00	0,00	72.608,00	0,00	72.608,00	0,00	100,00%	100,00%
44101/45107	8.570,98	18.726,51	0,00	17.898,12	0,00	0,00	17.898,12	17.898,12	828,39
Subvención IAAP Formación		10.155,53	0,00	17.898,12	0,00	17.898,12	0,00	95,58%	100,00%
33301/45108	1.190.800,00	1.190.800,00	0,00	4.031.000,00	0,00	0,00	4.031.000,00	3.924.860,05	-2.734.060,05
SAE. Iniciativa Cooperación Social y Comunitaria		0,00	0,00	3.924.860,05	0,00	4.031.000,00	106.139,95	329,60%	100,00%
66301/45109	0,00	0,00	0,00	89.190,78	0,00	0,00	89.190,78	89.190,78	-89.190,78
Subvención Centro Municipal de Información a la Mujer		0,00	0,00	89.190,78	0,00	89.190,78	0,00	0,00%	100,00%



Cód. Validación: 7Rj6TK2H-AAPYFNGQHDRN2EFFRC | Verificación: <https://ciudadadcala.sedelectronica.es/>  
Documento firmado electrónicamente desde la plataforma esPublico Gestiona | Página 96 de 185



Código de Concepto	Inicial	Actual	Compromisos	DR	DR Anul.	Deudores	I	I Netos	Saldo
Descripción		Modific.	CIC pendiente	DR Netos	DR Canc.	OI	Dev. I	%DR s/Prev	% I Neto s/DRN
33301/45110	136.735,85	136.735,85	0,00	136.735,85	0,00	0,00	136.735,85	136.735,85	0,00
Desarrollo Económico y Empleo de unidades de orientación de la red Andalucía Orienta		0,00	0,00	136.735,85	0,00	136.735,85	0,00	100,00%	100,00%
55401/46102	0,00	0,00	0,00	0,00	0,00	0,00	0,00	-197,41	197,41
Subvención Diputación Alclá de Guadaíra y el Paisajismo en las Artes		0,00	0,00	-197,41	0,00	0,00	197,41	0,00%	100,00%
44401/46103	390.000,00	390.000,00	0,00	195.000,00	0,00	0,00	195.000,00	195.000,00	195.000,00
Servicio Provincial de Extinción de Incendios		0,00	0,00	195.000,00	0,00	195.000,00	0,00	50,00%	100,00%
66201/46111	307.883,12	307.883,12	0,00	307.883,12	0,00	0,00	307.883,12	307.883,12	0,00
Programa Extraordinario de Urgencia Municipal		0,00	0,00	307.883,12	0,00	307.883,12	0,00	100,00%	100,00%
22101/47005	0,00	0,00	0,00	0,00	0,00	0,00	0,00	-247.845,60	247.845,60
Patrocinio para información proceso PGOU		0,00	0,00	-247.845,60	0,00	0,00	247.845,60	0,00%	100,00%
33301/49001	867.211,88	1.044.625,23	0,00	0,00	0,00	0,00	0,00	0,00	1.044.625,23
Proyecto Apolo Joven		177.413,35	0,00	0,00	0,00	0,00	0,00	0,00%	0,00%
44401/49701	29.675,02	39.530,52	0,00	9.753,00	0,00	0,00	9.753,00	9.753,00	29.777,52
Programa Erasmus +: Firefighters		9.855,50	0,00	9.753,00	0,00	9.753,00	0,00	24,67%	100,00%
<b>Total Capítulo 4 Transferencia corrientes.</b>	<b>27.635.818,07</b>	<b>28.181.776,32</b>	<b>228.234,08</b>	<b>29.380.049,42</b>	<b>0,00</b>	<b>228.482,42</b>	<b>29.151.567,00</b>	<b>27.998.606,96</b>	<b>-45.313,06</b>
		<b>545.958,25</b>	<b>0,00</b>	<b>28.227.089,38</b>	<b>0,00</b>	<b>29.151.567,00</b>	<b>1.152.960,04</b>	<b>100,16%</b>	<b>99,19%</b>
00303/51800	14.977,67	14.977,67	0,00	0,00	0,00	0,00	0,00	0,00	14.977,67
Intereses por hipoteca constituidas sobre viviendas enajenadas		0,00	0,00	0,00	0,00	0,00	0,00	0,00%	0,00%
00303/520	3.080,82	3.080,82	0,00	0,00	0,00	0,00	0,00	0,00	3.080,82
Intereses percibidos de entidades financieras		0,00	0,00	0,00	0,00	0,00	0,00	0,00%	0,00%
00303/521	0,00	0,00	0,00	143,27	0,00	0,00	143,27	143,27	-143,27
Intereses percibidos de cajas de ahorros		0,00	0,00	143,27	0,00	143,27	0,00	0,00%	100,00%
00303/53410	0,00	0,00	0,00	129.165,19	0,00	0,00	129.165,19	129.165,19	-129.165,19
Reparto de dividendos sociedades no dependientes.		0,00	0,00	129.165,19	0,00	129.165,19	0,00	0,00%	100,00%
33101/541	266.968,96	266.968,96	0,00	370.123,97	0,00	80.982,98	289.140,99	286.210,47	-100.224,49
Arrendamiento de fincas urbanas		0,00	0,00	367.193,45	0,00	289.140,99	2.930,52	137,54%	77,95%
33501/55101	19.030,00	19.030,00	0,00	1.500,00	0,00	0,00	1.500,00	1.500,00	17.530,00
Concesión bar de la caseta de feria.		0,00	0,00	1.500,00	0,00	1.500,00	0,00	7,88%	100,00%
33501/55102	3.388,00	3.388,00	0,00	2.800,00	0,00	0,00	2.800,00	2.800,00	588,00
Concesión aparcamiento de la feria.		0,00	0,00	2.800,00	0,00	2.800,00	0,00	82,64%	100,00%
33501/55105	447,35	447,35	0,00	0,00	0,00	0,00	0,00	0,00	447,35
Concesión uso caseta de feria		0,00	0,00	0,00	0,00	0,00	0,00	0,00%	0,00%
<b>Total Capítulo 5 Ingresos patrimoniales.</b>	<b>307.892,80</b>	<b>307.892,80</b>	<b>0,00</b>	<b>503.732,43</b>	<b>0,00</b>	<b>80.982,98</b>	<b>422.749,45</b>	<b>419.818,93</b>	<b>-192.909,11</b>
		<b>0,00</b>	<b>0,00</b>	<b>500.801,91</b>	<b>0,00</b>	<b>422.749,45</b>	<b>2.930,52</b>	<b>162,65%</b>	<b>83,83%</b>
22601/61900	0,00	50.610,00	0,00	50.610,00	0,00	49.878,36	731,64	731,64	0,00
Venta de viviendas de Autoconstrucción		50.610,00	0,00	50.610,00	0,00	731,64	0,00	100,00%	1,45%
00303/61903	0,00	7.925,00	0,00	7.925,00	0,00	0,00	7.925,00	7.925,00	0,00
Efectos no utilizables.Maquinaría y otros.		7.925,00	0,00	7.925,00	0,00	7.925,00	0,00	100,00%	100,00%



Código de Concepto	Inicial	Actual	Compromisos	DR	DR Anul.	Deudores	I	I Netos	Saldo
Descripción		Modific.	CIC pendiente	DR Netos	DR Canc.	OI	Dev. I	%DR s/Prev	% I Neto s/DRN
<b>Total Capítulo 6 Enajenación de inversiones reales.</b>	0,00	58.535,00	0,00	58.535,00	0,00	49.878,36	8.656,64	8.656,64	0,00
		58.535,00	0,00	58.535,00	0,00	8.656,64	0,00	100,00%	14,79%
22401/75080	34.230,57	68.461,14	0,00	0,00	0,00	0,00	0,00	0,00	68.461,14
Subvenciones institucionales en materia de accesibilidad en infraestructuras sociales		34.230,57	0,00	0,00	0,00	0,00	0,00	0,00%	0,00%
33301/76110	26.772,30	26.772,30	0,00	24.095,07	0,00	0,00	24.095,07	24.095,07	2.677,23
Diputación de Sevilla plan de Empleo Rural		0,00	0,00	24.095,07	0,00	24.095,07	0,00	90,00%	100,00%
44401/76150	27.277,72	27.277,72	0,00	0,00	0,00	0,00	0,00	0,00	27.277,72
Plan SUPERA		0,00	0,00	0,00	0,00	0,00	0,00	0,00%	0,00%
22201/76150	1.020.818,10	1.020.818,10	0,00	705.120,04	0,00	0,00	705.120,04	705.120,04	315.698,06
Subvenciones para inversiones financieramente sostenibles como destino del superávit presupuestario		0,00	0,00	705.120,04	0,00	705.120,04	0,00	69,07%	100,00%
33401/771	62.500,00	62.500,00	0,00	0,00	0,00	0,00	0,00	0,00	62.500,00
Colaboración Red Eléctrica España en proyectos de la ciudad		0,00	0,00	0,00	0,00	0,00	0,00	0,00%	0,00%
33201/79104	0,00	0,00	0,00	69.503,44	0,00	0,00	69.503,44	69.503,44	-69.503,44
Proyecto Feder Alcalá+i		0,00	0,00	69.503,44	0,00	69.503,44	0,00	0,00%	100,00%
<b>Total Capítulo 7 Transferencias de capital.</b>	1.171.598,69	1.205.829,26	0,00	798.718,55	0,00	0,00	798.718,55	798.718,55	407.110,71
		34.230,57	0,00	798.718,55	0,00	798.718,55	0,00	66,24%	100,00%
00303/83000	541.183,25	541.183,25	0,00	601.270,74	0,00	0,00	601.270,74	601.270,74	-60.087,49
Anticipos ordinarios de pagas de personal		0,00	0,00	601.270,74	0,00	601.270,74	0,00	111,10%	100,00%
00303/83001	139.603,28	139.603,28	0,00	138.827,58	0,00	0,00	138.827,58	138.827,58	775,70
Anticipos reintegrables		0,00	0,00	138.827,58	0,00	138.827,58	0,00	99,44%	100,00%
00303/83105	11.473,18	11.473,18	0,00	0,00	0,00	0,00	0,00	0,00	11.473,18
Reintegro prestamos autoconstruidas		0,00	0,00	0,00	0,00	0,00	0,00	0,00%	0,00%
00303/840	0,00	0,00	0,00	3.198,24	0,00	0,00	3.198,24	3.198,24	-3.198,24
Devolución de depósitos		0,00	0,00	3.198,24	0,00	3.198,24	0,00	0,00%	100,00%
33101/87000	0,00	8.690.505,33	0,00	0,00	0,00	0,00	0,00	0,00	8.690.505,33
Remanente de Tesorería para gastos generales.		8.690.505,33	0,00	0,00	0,00	0,00	0,00	0,00%	0,00%
33101/87003	0,00	4.171.948,36	0,00	0,00	0,00	0,00	0,00	0,00	4.171.948,36
Para financiación de incorporación de remanentes		4.171.948,36	0,00	0,00	0,00	0,00	0,00	0,00%	0,00%
<b>Total Capítulo 8 Activos financieros.</b>	692.259,71	13.554.713,40	0,00	743.296,56	0,00	0,00	743.296,56	743.296,56	12.811.416,84
		12.862.453,69	0,00	743.296,56	0,00	743.296,56	0,00	5,48%	100,00%
<b>Total Ingresos</b>	82.609.591,28	96.412.749,45	228.234,08	88.463.201,87	422.360,33	14.670.591,91	73.370.249,63	71.084.124,64	10.658.032,90
		13.803.158,17	0,00	85.754.716,55	0,00	73.370.249,63	2.286.124,99	88,95%	82,89%



Cód. Validación: 7R6JTK2H-AAPYFNQGHDRN2EFRC | Verificación: <https://ciudadalcala.sedelectronica.es/>  
Documento firmado electrónicamente desde la plataforma esPublico Gestiona | Página 96 de 185

## Ayuntamiento de Alcalá de Guadaíra

Estado de ejecución de Gastos ( Pptos. Cerrados )

Periodo: 2019

Fecha de listado igual a: 31/12/2019

Periodo	Código de la partida	Descripción	Saldo inicial	Rectificaciones	Actual	Pagos Ordenados	O's pendientes
			Obligaciones	Obligaciones	Obligaciones		
			Ordenación Pagos	Ordenación Pagos	Ordenación Pagos	Pagos Realizados	P's pendientes
2005	351/232B/48002	ayudas de emergencia social	35,00	0,00	35,00	0,00	35,00
			0,00	0,00	0,00	0,00	0,00
		<b>Total Periodo 2005</b>	35,00	0,00	35,00	0,00	35,00
			0,00	0,00	0,00	0,00	0,00
2009	41100/430A/4890400	Ayuda al fomento de la iniciativa empresarial	0,00	0,00	0,00	0,00	0,00
			1.000,00	0,00	1.000,00	0,00	1.000,00
	31102/341A/48543	Club Deportivo Baloncesto Sevilla S.A.D.	45.000,00	0,00	45.000,00	0,00	45.000,00
			0,00	0,00	0,00	0,00	0,00
	50100/924B/4890102	Ayudas públicas a Entidades para acceso a TIC's	0,00	0,00	0,00	0,00	0,00
			360,00	0,00	360,00	0,00	360,00
		<b>Total Periodo 2009</b>	45.000,00	0,00	45.000,00	0,00	45.000,00
			1.360,00	0,00	1.360,00	0,00	1.360,00
2010	40001/933A/62201	Nuevos edificios para servicios administrativos	0,00	0,00	0,00	0,00	0,00
			0,00	0,00	0,00	0,00	0,00
	50100/924B/4890100	ayudas organización de actividades ciudadanía	0,00	0,00	0,00	0,00	0,00
			1.760,30	0,00	1.760,30	0,00	1.760,30
	31101/324A/4810002	Becas de material escolar y libros para Educación	129,79	0,00	129,79	0,00	129,79
			0,00	0,00	0,00	0,00	0,00
	51101/132A/204	Alquiler de vehículos para Servicios	0,00	0,00	0,00	0,00	0,00
			2.001,46	0,00	2.001,46	0,00	2.001,46
	10001/151G/68100	Adquisición de suelo patrimonial	0,00	0,00	0,00	0,00	0,00
			8.925,45	0,00	8.925,45	0,00	8.925,45
	10001/159C/68102	Urbanización de bienes del Patrimonio del Suelo	1.200.000,00	0,00	1.200.000,00	0,00	1.200.000,00
			0,00	0,00	0,00	0,00	0,00
	32300/231C/49000	Ayudas a programas de cooperación al desarrollo	0,00	0,00	0,00	0,00	0,00
			38.121,72	0,00	38.121,72	0,00	38.121,72
		<b>Total Periodo 2010</b>	1.200.129,79	0,00	1.200.129,79	0,00	1.200.129,79
			50.808,93	0,00	50.808,93	0,00	50.808,93
2011	51101/132A/16000	Cuotas sociales a regimenes de la seguridad social	0,00	0,00	0,00	0,00	0,00
			0,00	0,00	0,00	0,00	0,00



Periodo	Código de la partida	Descripción	Saldo inicial	Rectificaciones	Actual	Pagos Ordenados	O's pendientes
			Obligaciones	Obligaciones	Obligaciones		
			Ordenación Pagos	Ordenación Pagos	Ordenación Pagos		
			Pagos Realizados	P's pendientes			
	21001/941A/4534002		0,00	0,00	0,00	0,00	0,00
		Cuota anual funcionamiento consorcio UTEDLT	0,00	0,00	0,00	0,00	0,00
		<b>Total Periodo 2011</b>	0,00	0,00	0,00	0,00	0,00
			0,00	0,00	0,00	0,00	0,00
2012	20201/338A/22602		0,00	0,00	0,00	0,00	0,00
		Gastos de publicidad y propaganda	110,00	0,00	110,00	0,00	110,00
	40002/941A/4534002		0,00	0,00	0,00	0,00	0,00
		Cuota anual funcionamiento consorcio UTEDLT	0,00	0,00	0,00	0,00	0,00
	30102/934A/352		0,00	0,00	0,00	0,00	0,00
		Interés de demora de Tesorería	117,74	0,00	117,74	0,00	117,74
		<b>Total Periodo 2012</b>	0,00	0,00	0,00	0,00	0,00
			227,74	0,00	227,74	0,00	227,74
2013	20003/155A/22604		0,00	0,00	0,00	0,00	0,00
		Gastos jurídicos y contenciosos	150,68	0,00	150,68	0,00	150,68
		<b>Total Periodo 2013</b>	0,00	0,00	0,00	0,00	0,00
			150,68	0,00	150,68	0,00	150,68
2014	20301/341A/48515		0,00	0,00	0,00	0,00	0,00
		Club Deportivo Alcalá	30.000,00	0,00	30.000,00	0,00	30.000,00
	20301/341A/22799		0,00	0,00	0,00	0,00	0,00
		Otros trabajos realizados por otras empresas	4.725,00	0,00	4.725,00	0,00	4.725,00
		<b>Total Periodo 2014</b>	0,00	0,00	0,00	0,00	0,00
			34.725,00	0,00	34.725,00	0,00	34.725,00
2015	20001/1501/68100		0,00	0,00	0,00	0,00	0,00
		Adquisición de suelo patrimonial	2.393,60	0,00	2.393,60	0,00	2.393,60
	20003/1502/20200		0,00	0,00	0,00	0,00	0,00
		Arrendamiento local para servicios administrativos	1.137,05	0,00	1.137,05	0,00	1.137,05
	20001/1511/68100		8.263,81	0,00	8.263,81	0,00	8.263,81
		Adquisición de suelo patrimonial	0,00	0,00	0,00	0,00	0,00
	20901/2311/48002		0,00	0,00	0,00	0,00	0,00
		Ayudas de emergencia social	100,00	0,00	100,00	0,00	100,00
	20201/3381/22609		0,00	0,00	0,00	0,00	0,00
		Actividades y eventos organizados por el servicio	11,73	0,00	11,73	0,00	11,73
	20001/1501/60000		0,00	0,00	0,00	0,00	0,00
		Solares de naturaleza urbana	0,00	0,00	0,00	0,00	0,00
		<b>Total Periodo 2015</b>	8.263,81	0,00	8.263,81	0,00	8.263,81
			3.642,38	0,00	3.642,38	0,00	3.642,38



Cód. Validación: 7Rj6TK2H+AAPYFNGQHDRN2EFRCL Verificación: <https://ciudadalcala.sedelectronica.es/>  
Documento firmado electrónicamente desde la plataforma esPublico Gestiona | Página 100 de 185

Periodo	Código de la partida	Descripción	Saldo inicial	Rectificaciones	Actual	Pagos Ordenados	O's pendientes
			Obligaciones	Obligaciones	Obligaciones		
			Ordenación Pagos	Ordenación Pagos	Ordenación Pagos	Pagos Realizados	P's pendientes
2016	20901/2311/48010		0,00	0,00	0,00	0,00	0,00
		Ayudas a familias propietarias vivienda habitual	330,00	0,00	330,00	0,00	330,00
	30104/9203/22603		94,50	0,00	94,50	94,50	0,00
		Publicaciones en Diarios Oficiales	0,00	0,00	0,00	94,50	0,00
	20901/2311/48002		0,00	0,00	0,00	0,00	0,00
		Ayudas de emergencia social	250,00	0,00	250,00	0,00	250,00
	30201/9205/23300		0,00	0,00	0,00	0,00	0,00
		Indemnizaciones por asistencia a Tribunales	0,00	0,00	0,00	0,00	0,00
	30102/01110/31000		0,01	0,00	0,01	0,00	0,01
		Intereses de préstamos a largo plazo	0,00	0,00	0,00	0,00	0,00
	00003/9121/483		48.360,00	0,00	48.360,00	0,00	48.360,00
		Subvenciones a grupos políticos municipales	0,00	0,00	0,00	0,00	0,00
		<b>Total Periodo 2016</b>	48.454,51	0,00	48.454,51	94,50	48.360,01
			580,00	0,00	580,00	94,50	580,00
2017	60004/9242/12101		0,00	0,00	0,00	0,00	0,00
		Complemento específico del personal Funcionario	33,83	0,00	33,83	0,00	33,83
	60004/9242/12100		0,00	0,00	0,00	0,00	0,00
		Complemento de destino del Personal Funcionario	15,94	0,00	15,94	0,00	15,94
	10002/9341/359		0,00	0,00	0,00	0,00	0,00
		Otros gastos financieros para Tesorería	37,78	0,00	37,78	0,00	37,78
	60001/2313/48010		0,00	0,00	0,00	0,00	0,00
		Ayudas a familias propietarias vivienda habitual	8.130,00	0,00	8.130,00	0,00	8.130,00
	70001/3231/13002		0,00	0,00	0,00	0,00	0,00
		Otras remuneraciones del personal Laboral Fijo	32,61	0,00	32,61	0,00	32,61
	50001/9331/13000		0,00	0,00	0,00	0,00	0,00
		Retribuciones básicas del personal Laboral Fijo	158,06	0,00	158,06	0,00	158,06
	60001/2319/131		0,00	0,00	0,00	0,00	0,00
		Retribución al personal laboral temporal adscrito al servicios de Acción Social	308,61	0,00	308,61	0,00	308,61
	60004/9242/150		0,00	0,00	0,00	0,00	0,00
		Productividad del Personal Funcionario	7,94	0,00	7,94	0,00	7,94
	60004/9242/12006		0,00	0,00	0,00	0,00	0,00
		Trienios del Personal Funcionario	8,86	0,00	8,86	0,00	8,86
	70001/3231/13000		0,00	0,00	0,00	0,00	0,00
		Retribuciones básicas del personal Laboral Fijo adscrito al servicio de Educación	26,41	0,00	26,41	0,00	26,41
	60004/9242/12003		0,00	0,00	0,00	0,00	0,00
		Retribución básica a Funcionarios de Carrera Grupo C1	24,24	0,00	24,24	0,00	24,24
	00101/9121/483		29.250,97	0,00	29.250,97	0,00	29.250,97
		Subsidios a favor de grupos políticos municipales	0,00	0,00	0,00	0,00	0,00
	50001/1711/131		0,00	0,00	0,00	0,00	0,00
		Laboral temporal parque publico	824,38	0,00	824,38	0,00	824,38



Cód. Validación: 7Rj6TK2t+AAPYFNGQHDRN2EFRC | Verificación: <https://ciudadalaica.sedelectronica.es/>  
Documento firmado electrónicamente desde la plataforma esPublico Gestiona | Página 101 de 165

Periodo	Código de la partida	Descripción	Saldo inicial	Rectificaciones	Actual	Pagos Ordenados	O's pendientes
			Obligaciones	Obligaciones	Obligaciones		
			Ordenación Pagos	Ordenación Pagos	Ordenación Pagos		
	60001/2313/48002		0,00	0,00	0,00	0,00	0,00
	Ayudas de emergencia social		1.960,00	0,00	1.960,00	0,00	1.960,00
	40001/4321/22699		36,30	0,00	36,30	36,30	0,00
	Otros gastos diversos Turismo		0,00	0,00	0,00	36,30	0,00
	10003/2111/16007		0,00	0,00	0,00	0,00	0,00
	Subsidio por incapacidad temporal		216,25	0,00	216,25	0,00	216,25
	60001/3112/131		0,00	0,00	0,00	0,00	0,00
	Laboral temporal SAIT		424,91	0,00	424,91	0,00	424,91
	50001/9331/13002		0,00	0,00	0,00	0,00	0,00
	Otras remuneraciones del personal Laboral Fijo		263,67	0,00	263,67	0,00	263,67
	70001/3231/131		0,00	0,00	0,00	0,00	0,00
	Retribución del personal Laboral Temporal adscrito al servicio de funcionamiento de centros docentes		120,46	0,00	120,46	0,00	120,46
	20003/1521/131		0,00	0,00	0,00	0,00	0,00
	Retribución al personal laboral temporal		336,05	0,00	336,05	0,00	336,05
	<b>Total Periodo 2017</b>		29.287,27	0,00	29.287,27	36,30	29.250,97
			12.930,00	0,00	12.930,00	36,30	12.930,00
2018	60003/3421/20202		1.694,00	0,00	1.694,00	1.694,00	0,00
	Alquiler de módulos prefabricados para Deportes		0,00	0,00	0,00	1.694,00	0,00
	00201/9122/22103		204,76	0,00	204,76	204,76	0,00
	Suministro de combustibles y carburantes Alcaldía		0,00	0,00	0,00	204,76	0,00
	80001/2411/22000		720,19	0,00	720,19	720,19	0,00
	Material de oficina ordinario no inventariable del Servicio de Empleo		0,00	0,00	0,00	720,19	0,00
	60003/3411/22609		14.704,43	0,00	14.704,43	14.704,43	0,00
	Actividades y eventos organizados por Deportes		0,00	0,00	0,00	14.704,43	0,00
	60003/3421/22701		65.415,32	0,00	65.415,32	65.415,32	0,00
	Servicio de control de acceso y seguridad de Deportes		0,00	0,00	0,00	65.415,32	0,00
	60001/2316/48001		0,00	0,00	0,00	0,00	0,00
	Ayudas Económicas Familiares		2.687,00	0,00	2.687,00	2.687,00	0,00
	70001/3231/22102		1.418,72	0,00	1.418,72	1.418,72	0,00
	Suministro de gas de Educación		0,00	0,00	0,00	1.418,72	0,00
	60001/2313/22799		143.586,21	0,00	143.586,21	143.586,21	0,00
	Otros trabajos realizados por otras empresas a Servicios Sociales		0,00	0,00	0,00	143.586,21	0,00
	60003/3421/22199		6.655,00	0,00	6.655,00	6.655,00	0,00
	Otros suministros de Deportes		0,00	0,00	0,00	6.655,00	0,00
	50001/1651/2100002		45.837,94	0,00	45.837,94	45.837,94	0,00
	Conservación y mantenimiento de Alumbrado Público G.S.U.		0,00	0,00	0,00	45.837,94	0,00
	10005/4921/22706		4.949,36	0,00	4.949,36	4.949,36	0,00
	Estudios y trabajos técnicos de administración electrónica		0,00	0,00	0,00	4.949,36	0,00
	60001/2319/22799		3.124,81	0,00	3.124,81	3.124,81	0,00
	Otros trabajos realizados por otras empresas		0,00	0,00	0,00	3.124,81	0,00
	30001/1361/22103		1.593,80	0,00	1.593,80	1.593,80	0,00



Cód. Validación: 7Rj6TK2H+AAPYFNGQHDRN2EFFRC | Verificación: <https://ciudadalaica.sedelectronica.es/>  
Documento firmado electrónicamente desde la plataforma esPublico Gestiona | Página 102 de 168

Periodo	Código de la partida	Descripción	Saldo inicial	Rectificaciones	Actual	Pagos Ordenados	O's pendientes
			Obligaciones	Obligaciones	Obligaciones		
			Ordenación Pagos	Ordenación Pagos	Ordenación Pagos		
						Pagos Realizados	P's pendientes
		Suministro de combustibles y carburantes Bomberos	0,00	0,00	0,00	1.593,80	0,00
	40003/3341/22701		1.631,18	0,00	1.631,18	1.631,18	0,00
		Servicio de control de acceso y seguridad de Casa de la Cultura	0,00	0,00	0,00	1.631,18	0,00
	60005/9241/22700		8.366,76	0,00	8.366,76	8.366,76	0,00
		Contrata de los servicios de limpieza Distritos	0,00	0,00	0,00	8.366,76	0,00
	70001/3261/48900		17.191,21	0,00	17.191,21	17.191,21	0,00
		Ayudas para actividades extraescolares	0,00	0,00	0,00	17.191,21	0,00
	30001/1351/22799		5.082,00	0,00	5.082,00	5.082,00	0,00
		Otros trabajos realizados por otras empresas	0,00	0,00	0,00	5.082,00	0,00
	60004/9242/22609		1.650,00	0,00	1.650,00	1.650,00	0,00
		Actividades y eventos organizados por Participación Ciudadana	0,00	0,00	0,00	1.650,00	0,00
	60003/3411/22699		793,16	0,00	793,16	793,16	0,00
		Otros gastos diversos para Deportes	0,00	0,00	0,00	793,16	0,00
	30002/3333/22799		9.496,62	0,00	9.496,62	9.496,62	0,00
		Otros trabajos realizados por otras empresas para el Teatro Auditorio Riberas del Guadaira	0,00	0,00	0,00	9.496,62	0,00
	40005/3342/4890800		7.000,00	0,00	7.000,00	7.000,00	0,00
		Subvenciones a entidades sin fines de lucro.	0,00	0,00	0,00	7.000,00	0,00
	80001/2411/22100		2.767,60	0,00	2.767,60	2.767,60	0,00
		Suministro de energía eléctrica para Servicio de Empleo	0,00	0,00	0,00	2.767,60	0,00
	10002/9341/359		0,00	0,00	0,00	0,00	0,00
		Otros gastos financieros para Tesorería	1,75	0,00	1,75	0,00	1,75
	30001/1361/22700		2.817,42	0,00	2.817,42	2.817,42	0,00
		Contrata de los servicios de limpieza Bomberos	0,00	0,00	0,00	2.817,42	0,00
	20004/1631/4630100		164.198,14	0,00	164.198,14	164.198,14	0,00
		Financiación cesión servicio de limpieza viaria	0,00	0,00	0,00	164.198,14	0,00
	30001/1321/22105		455,00	0,00	455,00	455,00	0,00
		Suministro de alimentos para depósito policial	0,00	0,00	0,00	455,00	0,00
	80001/2411/21200		344,94	0,00	344,94	344,94	0,00
		Mantenimiento de edificios municipales del Servicio de Empleo	0,00	0,00	0,00	344,94	0,00
	00201/9122/22699		133,70	0,00	133,70	133,70	0,00
		Otros gastos diversos de Alcaldía	0,00	0,00	0,00	133,70	0,00
	50001/1651/22100		126.105,12	0,00	126.105,12	126.105,12	0,00
		Suministro de energía eléctrica G.S.U.(Alumbrado Público)	0,00	0,00	0,00	126.105,12	0,00
	30001/1321/22104		1.665,63	0,00	1.665,63	1.665,63	0,00
		Suministro de vestuario Policía Local	0,00	0,00	0,00	1.665,63	0,00
	30001/1361/151		207.140,74	0,00	207.140,74	207.140,74	0,00
		Gratificaciones al personal Funcionario adscrito al servicio de Bomberos	0,00	0,00	0,00	207.140,74	0,00
	10002/9321/22500		0,00	0,00	0,00	0,00	0,00
		Tributos estatales	180,00	0,00	180,00	60,00	120,00
	20003/1521/68200		3.569,50	0,00	3.569,50	3.569,50	0,00
		Promoción de viviendas de propiedad municipal	0,00	0,00	0,00	3.569,50	0,00
	50001/1711/2100100		205.282,05	0,00	205.282,05	205.282,05	0,00
		Mejoras y mantenimiento de parques y jardines de la G.S.U.	0,00	0,00	0,00	205.282,05	0,00



Cód. Validación: 7RUGTK2H-AAPYFNGQHDRN2EFFRC | Verificación: <https://ciudadalaica.sedelectronica.es/>  
Documento firmado electrónicamente desde la plataforma esPúblico | Gestión | Página 103 de 185

Periodo	Código de la partida	Descripción	Saldo inicial	Rectificaciones	Actual	Pagos Ordenados	O's pendientes
			Obligaciones	Obligaciones	Obligaciones		
			Ordenación Pagos	Ordenación Pagos	Ordenación Pagos		
						Pagos Realizados	P's pendientes
	50001/1651/20301		3.557,40	0,00	3.557,40	3.557,40	0,00
	Alquiler de maquinaria para el servicio de Alumbrado Público		0,00	0,00	0,00	3.557,40	0,00
	10002/9342/22708		40.237,59	0,00	40.237,59	40.237,59	0,00
	Contrata de los servicios de gestión de cobro para Recaudación		0,00	0,00	0,00	40.237,59	0,00
	60003/3421/22101		3.507,69	0,00	3.507,69	3.507,69	0,00
	Suministro de agua de Deporte		0,00	0,00	0,00	3.507,69	0,00
	60003/3411/48999		134.521,08	0,00	134.521,08	134.521,08	0,00
	Otras subvenciones a instituciones sin fines de lucro		0,00	0,00	0,00	134.521,08	0,00
	30002/9222/22799		1.984,40	0,00	1.984,40	1.984,40	0,00
	Otros trabajos realizados por otras empresas para el servicio de Medios de Comunicación		0,00	0,00	0,00	1.984,40	0,00
	60003/3421/22102		2.164,94	0,00	2.164,94	2.164,94	0,00
	Suministro de gas de Deportes		0,00	0,00	0,00	2.164,94	0,00
	60004/9242/22706		7.656,88	0,00	7.656,88	7.656,88	0,00
	Estudios y trabajos técnicos para Participación Ciudadana		0,00	0,00	0,00	7.656,88	0,00
	50001/9331/21200		14.813,07	0,00	14.813,07	14.813,07	0,00
	Mantenimiento de edificios municipales de uso múltiple de la G.S.U.		0,00	0,00	0,00	14.813,07	0,00
	50001/9331/21302		441,65	0,00	441,65	441,65	0,00
	Instalaciones técnicas		0,00	0,00	0,00	441,65	0,00
	60005/9241/21200		2.430,08	0,00	2.430,08	2.430,08	0,00
	Mantenimiento de edificios municipales de Distritos		0,00	0,00	0,00	2.430,08	0,00
	30001/1321/21200		516,94	0,00	516,94	516,94	0,00
	Mantenimiento de edificios municipales del servicio de Policía Local		0,00	0,00	0,00	516,94	0,00
	30001/1341/22199		793,94	0,00	793,94	793,94	0,00
	Otros suministros Tráfico		0,00	0,00	0,00	793,94	0,00
	00301/9202/209		3.236,45	0,00	3.236,45	3.236,45	0,00
	Cánones para Secretaría		0,00	0,00	0,00	3.236,45	0,00
	50002/1532/22101		3.210,57	0,00	3.210,57	3.210,57	0,00
	Suministro de agua Tráfico (Vías Pub)		0,00	0,00	0,00	3.210,57	0,00
	60001/2313/22701		1.670,96	0,00	1.670,96	1.670,96	0,00
	Servicio de control de acceso y seguridad de Servicios Sociales		0,00	0,00	0,00	1.670,96	0,00
	20001/4332/21202		1.386,84	0,00	1.386,84	1.386,84	0,00
	Mantenimiento de construcciones especializadas de Complejo Ideal		0,00	0,00	0,00	1.386,84	0,00
	30001/1341/22706		18.053,20	0,00	18.053,20	18.053,20	0,00
	Estudios y trabajos técnicos		0,00	0,00	0,00	18.053,20	0,00
	50001/9331/22699		5,25	0,00	5,25	5,25	0,00
	Otros gastos diversos G.S.U. (Usos Múltiples)		0,00	0,00	0,00	5,25	0,00
	30001/1321/214		3.114,70	0,00	3.114,70	3.114,70	0,00
	Mantenimiento y reparación de vehículos al servicio de Policía Local		0,00	0,00	0,00	3.114,70	0,00
	30001/1341/2100005		6.919,15	0,00	6.919,15	6.919,15	0,00
	Conservación de señalización horizontal y vertical oficina Tráfico		0,00	0,00	0,00	6.919,15	0,00
	50001/1532/6090101		34.560,72	0,00	34.560,72	34.560,72	0,00
	Construcción de infraestructura de cualquier clase		0,00	0,00	0,00	34.560,72	0,00
	40004/3332/22700		3.010,77	0,00	3.010,77	3.010,77	0,00



Cód. Validación: 7Rj6TK2H-AAPYFNGQHDRN2EFRC | Verificación: <https://ciudadalacala.sedelectronica.es/>  
Documento firmado electrónicamente desde la plataforma esPublico Gestiona | Página 104 de 168



Periodo	Código de la partida	Descripción	Saldo inicial	Rectificaciones	Actual	Pagos Ordenados	O's pendientes
			Obligaciones	Obligaciones	Obligaciones		
			Ordenación Pagos	Ordenación Pagos	Ordenación Pagos		
		Contrata de los servicios de limpieza Museo	0,00	0,00	0,00	3.010,77	0,00
	40005/3342/22609		24.792,37	0,00	24.792,37	24.792,37	0,00
		Actividades y eventos organizados por Juventud	0,00	0,00	0,00	24.792,37	0,00
	60001/2312/4891409		64.000,00	0,00	64.000,00	64.000,00	0,00
		Ayudas a fundaciones, asociaciones y colectivos	0,00	0,00	0,00	64.000,00	0,00
	60001/2314/22799		200.533,48	0,00	200.533,48	200.533,48	0,00
		Otros trabajos realizados por otras empresas para la prestación de servicios a personas dependientes	0,00	0,00	0,00	200.533,48	0,00
	60001/2319/48546		12.000,00	0,00	12.000,00	12.000,00	0,00
		Cáritas: Programas de desarrollo Social	0,00	0,00	0,00	12.000,00	0,00
	20002/1514/22799		53.631,29	0,00	53.631,29	53.631,29	0,00
		Otros trabajos realizados por otras empresas para Disciplina Urbanística	0,00	0,00	0,00	53.631,29	0,00
	40004/3332/22799		8.050,53	0,00	8.050,53	8.050,53	0,00
		Otros trabajos realizados por otras empresas para Museo	0,00	0,00	0,00	8.050,53	0,00
	50002/4411/47900		97.492,90	0,00	97.492,90	97.492,90	0,00
		Déficit de explotación transporte colectivo urbano	0,00	0,00	0,00	97.492,90	0,00
	10002/9341/352		1.091,47	0,00	1.091,47	1.091,47	0,00
		Intereses de demora de Tesorería	0,00	0,00	0,00	1.091,47	0,00
	20002/1501/22103		196,04	0,00	196,04	196,04	0,00
		Suministro de combustibles y carburantes Urbanismo	0,00	0,00	0,00	196,04	0,00
	50001/1711/13002		0,00	0,00	0,00	0,00	0,00
		Otras remuneraciones del personal Laboral Fijo	111,41	0,00	111,41	0,00	111,41
	60001/3111/22799		16.955,61	0,00	16.955,61	16.955,61	0,00
		Otros trabajos realizados por otras empresas para Servicios Sociales	0,00	0,00	0,00	16.955,61	0,00
	90001/9209/20500		2.898,02	0,00	2.898,02	2.898,02	0,00
		Alquiler de equipos de oficina para diversas Concejalías	0,00	0,00	0,00	2.898,02	0,00
	10002/9322/131		111.622,57	0,00	111.622,57	111.622,57	0,00
		Retribución del personal Laboral Temporal adscrito al servicio de funcionamiento de Reclamaciones ec	0,00	0,00	0,00	111.622,57	0,00
	50001/1651/22604		6.801,42	0,00	6.801,42	6.801,42	0,00
		Gastos jurídicos y contenciosos	0,00	0,00	0,00	6.801,42	0,00
	40001/4321/22799		5.277,74	0,00	5.277,74	5.277,74	0,00
		Otros trabajos realizados por otras empresas para Turismo	0,00	0,00	0,00	5.277,74	0,00
	40001/4321/22701		1.399,10	0,00	1.399,10	1.399,10	0,00
		Servicio de control de acceso y seguridad Turismo	0,00	0,00	0,00	1.399,10	0,00
	40003/3331/209		859,39	0,00	859,39	859,39	0,00
		Cánones de Cultura (equipamientos culturales)	0,00	0,00	0,00	859,39	0,00
	40004/3332/22100		1.332,06	0,00	1.332,06	1.332,06	0,00
		Suministro de energía eléctrica Museo	0,00	0,00	0,00	1.332,06	0,00
	50001/1502/20200		1.337,05	0,00	1.337,05	1.337,05	0,00
		Arrendamiento de local de la G.S.U.	0,00	0,00	0,00	1.337,05	0,00
	60003/3421/62203		1.040.011,90	0,00	1.040.011,90	1.040.011,90	0,00
		Inversión nueva en otras construcciones prestadoras de servicios.	0,00	0,00	0,00	1.040.011,90	0,00
	90001/9209/22201		5.464,09	0,00	5.464,09	5.464,09	0,00



Cód. Validación: 7R6JTK2H-AAPYFNQGHDRN2EFRC | Verificación: <https://ciudadalacala.sedelectronica.es/>  
Documento firmado electrónicamente desde la plataforma esPúblico Gestión | Página 105 de 168

Periodo	Código de la partida	Descripción	Saldo inicial	Rectificaciones	Actual	Pagos Ordenados	O's pendientes
			Obligaciones	Obligaciones	Obligaciones		
			Ordenación Pagos	Ordenación Pagos	Ordenación Pagos		
		Contratación de servicios de comunicación de diversas Concejalías	0,00	0,00	0,00	5.464,09	0,00
	50001/9331/22101	Suministro de agua G.S.U. (Usos múltiples)	1.504,02	0,00	1.504,02	1.504,02	0,00
	60004/9242/22799	Otros trabajos realizados por otras empresas	5.656,75	0,00	5.656,75	5.656,75	0,00
	50001/9331/22700	Contrata de los servicios de limpieza G.S.U. (Usos múltiples)	7.511,45	0,00	7.511,45	7.511,45	0,00
	10004/9205/209	Cánones para Desarrollo y soportes informáticos	4.141,71	0,00	4.141,71	4.141,71	0,00
	30002/3333/22403	Póliza de responsabilidad civil Tetaro Auditorio Riberas del Guadaira	5.051,87	0,00	5.051,87	5.051,87	0,00
	10002/9321/64101	Adquisición de software para administración tributaria	105.188,93	0,00	105.188,93	105.188,93	0,00
	40001/4321/47900	Déficit de explotación para servicio de Información y Promoción de la Actividad Turística	6.125,00	0,00	6.125,00	6.125,00	0,00
	40003/3331/22700	Contrata de los servicios de limpieza Cultura	5.722,07	0,00	5.722,07	5.722,07	0,00
	20002/1514/214	Mantenimiento y reparación de vehiculos al servicio de Disciplina Urbanística	204,37	0,00	204,37	204,37	0,00
	20003/1521/48011	Ayuda a alquiler de vivienda	2.122,87	0,00	2.122,87	2.122,87	0,00
	80001/2415/4810003	Becas de formación por acciones de fomento de empleo	21.192,00	0,00	21.192,00	21.192,00	40,00
	10002/9321/22799	Otros trabajos realizados por otras empresas para Administración Tributaria	1.950,29	0,00	1.950,29	1.950,29	0,00
	10004/9205/206	Arrendamiento de equipos para procesos información del servicio de Contratación	6.437,91	0,00	6.437,91	6.437,91	0,00
	70001/3231/22100	Suministro de energía eléctrica de Educación	33.081,16	0,00	33.081,16	33.081,16	0,00
	80001/2411/22700	Contrata de los servicios de limpieza del Servicio de Empleo	5.522,36	0,00	5.522,36	5.522,36	0,00
	70001/3201/22699	Gastos diversos Educación.	0,00	0,00	0,00	0,00	0,00
	60001/2319/48504	Hijas de la Caridad de San Vicente de Paul	22.500,00	0,00	22.500,00	22.500,00	100,00
	60003/3421/21202	Mantenimiento de construcciones especializadas de Deporte	49.987,20	0,00	49.987,20	49.987,20	0,00
	30001/1321/204	Alquiler de vehículos para la Policía Local	5.844,30	0,00	5.844,30	5.844,30	0,00
	30003/3381/223	Gastos de transportes Fiestas Mayores	4.109,44	0,00	4.109,44	4.109,44	0,00
	40003/3341/21202	Mantenimiento de construcciones especializadas de Casa de la Cultura	6.192,29	0,00	6.192,29	6.192,29	0,00



Cód. Validación: 7RUGTK2H-AAPYFNGQHDRN2EFFRC | Verificación: <https://ciudadalaica.sedelectronica.es/>  
Documento firmado electrónicamente desde la plataforma esPublico Gestiona | Página 106 de 168

Periodo	Código de la partida	Descripción	Saldo inicial	Rectificaciones	Actual	Pagos Ordenados	O's pendientes
			Obligaciones	Obligaciones	Obligaciones		
			Ordenación Pagos	Ordenación Pagos	Ordenación Pagos		
						Pagos Realizados	P's pendientes
	40004/3361/61908		34.631,19	0,00	34.631,19	34.631,19	0,00
	Reposición de patrimonio histórico, artístico y cultural		0,00	0,00	0,00	34.631,19	0,00
	00301/9202/22604		722,49	0,00	722,49	722,49	0,00
	Gastos jurídicos y contenciosos		0,00	0,00	0,00	722,49	0,00
	30001/1321/22103		1.574,98	0,00	1.574,98	1.574,98	0,00
	Suministro de combustibles y carburantes Policía Local		0,00	0,00	0,00	1.574,98	0,00
	60003/3421/21302		435,60	0,00	435,60	435,60	0,00
	Mantenimiento y reparación instalaciones técnicas de deporte		0,00	0,00	0,00	435,60	0,00
	60001/2313/22100		1.531,13	0,00	1.531,13	1.531,13	0,00
	Suministro de energía eléctrica Servicios Sociales		0,00	0,00	0,00	1.531,13	0,00
	60001/2313/21200		623,31	0,00	623,31	623,31	0,00
	Edificio para servicios administrativos		0,00	0,00	0,00	623,31	0,00
	90001/9209/22200		58.138,08	0,00	58.138,08	58.138,08	0,00
	Comunicaciones telefónicas de diversas Concejalías		0,00	0,00	0,00	58.138,08	0,00
	10003/2111/16209		917,58	0,00	917,58	917,58	0,00
	Contrato de Prevención de Riesgos Laborales		0,00	0,00	0,00	917,58	0,00
	50002/1341/20201		3.395,22	0,00	3.395,22	3.395,22	0,00
	Alquiler de almacenes de tráfico		0,00	0,00	0,00	3.395,22	0,00
	60001/2319/21202		581,04	0,00	581,04	581,04	0,00
	Otras construcciones especializadas		0,00	0,00	0,00	581,04	0,00
	50001/1502/6090101		13.410,00	0,00	13.410,00	0,00	13.410,00
	Construcción de infraestructura de cualquier clase		0,00	0,00	0,00	0,00	0,00
	60001/2313/22700		3.246,13	0,00	3.246,13	3.246,13	0,00
	Contrata de los servicios de limpieza Servicios Sociales (Gestión)		0,00	0,00	0,00	3.246,13	0,00
	60003/3421/22706		12.765,50	0,00	12.765,50	12.765,50	0,00
	Estudios y trabajos técnicos		0,00	0,00	0,00	12.765,50	0,00
	00101/9121/483		39.625,89	0,00	39.625,89	12.967,53	26.658,36
	Subsidios a favor de grupos políticos municipales		1.756,56	0,00	1.756,56	14.724,09	0,00
	40004/3361/22699		39,93	0,00	39,93	39,93	0,00
	Otros gastos diversos de Museo		0,00	0,00	0,00	39,93	0,00
	30002/3333/22700		5.934,03	0,00	5.934,03	5.934,03	0,00
	Limpieza y aseo		0,00	0,00	0,00	5.934,03	0,00
	50001/1532/2100000		72.058,19	0,00	72.058,19	72.058,19	0,00
	Conservación y reparación de viales urbanos		0,00	0,00	0,00	72.058,19	0,00
	80001/2411/22701		978,04	0,00	978,04	978,04	0,00
	Servicio de control de acceso y seguridad del Servicio de Empleo		0,00	0,00	0,00	978,04	0,00
	30001/1361/62600		992,65	0,00	992,65	992,65	0,00
	Adquisición de equipos informáticos para el servicio de Extinción de Incendios		0,00	0,00	0,00	992,65	0,00
	30002/3333/21301		363,00	0,00	363,00	363,00	0,00
	Gastos de conservación y reparación de maquinaria del Teatro Auditorio Riberas del Guadaira		0,00	0,00	0,00	363,00	0,00
	20002/1501/2100004		2.763,56	0,00	2.763,56	2.763,56	0,00
	Conservación de obras de urbanización al servicio de Urbanismo (Vivienda)		0,00	0,00	0,00	2.763,56	0,00
	20002/1514/22104		726,00	0,00	726,00	726,00	0,00



Cód. Validación: 7Rj6TK2H-AAPYFNGQHDRN2EFRC | Verificación: <https://ciudadadcala.sedelectronica.es/>  
Documento firmado electrónicamente desde la plataforma esPublico Gestiona | Página 107 de 168

Periodo	Código de la partida	Descripción	Saldo inicial	Rectificaciones	Actual	Pagos Ordenados	O's pendientes
			Obligaciones	Obligaciones	Obligaciones		
			Ordenación Pagos	Ordenación Pagos	Ordenación Pagos		
		Suministro de vestuario Disciplina Urbanística	0,00	0,00	0,00	726,00	0,00
	50002/4411/223		8.013,50	0,00	8.013,50	8.013,50	0,00
		Transporte colectivo urbano de viajeros	0,00	0,00	0,00	8.013,50	0,00
	10002/9321/209		20.873,14	0,00	20.873,14	20.873,14	0,00
		Cánones para Administración Tributaria	0,00	0,00	0,00	20.873,14	0,00
	80001/2413/6190101		2.851,71	0,00	2.851,71	2.851,71	0,00
		Reposición de infraestructuras de cualquier clase	0,00	0,00	0,00	2.851,71	0,00
	40001/4321/22699		79,70	0,00	79,70	79,70	0,00
		Otros gastos diversos Turismo	0,00	0,00	0,00	79,70	0,00
	40004/3332/48101		8.700,00	0,00	8.700,00	8.700,00	0,00
		Premios artísticos	0,00	0,00	0,00	8.700,00	0,00
	70002/3321/62901		205,18	0,00	205,18	205,18	0,00
		Dotación de fondos bibliográficos y documentales	0,00	0,00	0,00	205,18	0,00
	10004/9204/22001		495,02	0,00	495,02	495,02	0,00
		Prensa, revistas, libros y otras publicaciones Contratación	0,00	0,00	0,00	495,02	0,00
	60001/2313/48002		0,00	0,00	0,00	0,00	0,00
		Ayudas de emergencia social	1.330,00	0,00	1.330,00	280,00	1.050,00
	10003/2111/127		26.152,87	0,00	26.152,87	26.152,87	0,00
		Contribución Plan de Pensiones.Funcionarios.	0,00	0,00	0,00	26.152,87	0,00
	50001/1502/22706		18.686,76	0,00	18.686,76	18.686,76	0,00
		Estudios y trabajos técnicos para G.S.U.	0,00	0,00	0,00	18.686,76	0,00
	60003/3421/47900		49.155,00	0,00	49.155,00	49.155,00	0,00
		Déficit de explotación servicio público	0,00	0,00	0,00	49.155,00	0,00
	30003/3381/48909		800,00	0,00	800,00	800,00	0,00
		Subven. a instituciones sin fin lucro Feria y Fest	0,00	0,00	0,00	800,00	0,00
	40001/4321/22700		1.928,30	0,00	1.928,30	1.928,30	0,00
		Contrata de los servicios de limpieza Turismo	0,00	0,00	0,00	1.928,30	0,00
	40002/4301/4890402		2.000,00	0,00	2.000,00	2.000,00	0,00
		Ayudas a entidades para fomento del comercio	0,00	0,00	0,00	2.000,00	0,00
	50001/9331/63203		15.128,12	0,00	15.128,12	15.128,12	0,00
		Rehabilitación de otras construcciones	0,00	0,00	0,00	15.128,12	0,00
	10003/9207/16200		9.950,00	0,00	9.950,00	9.950,00	0,00
		Formación y perfeccionamiento de personal al servicio de RRHH	0,00	0,00	0,00	9.950,00	0,00
	40001/4321/22609		2.240,92	0,00	2.240,92	2.240,92	0,00
		Actividades y eventos organizados por el servicio de Turismo	0,00	0,00	0,00	2.240,92	0,00
	30003/3381/22609		11.745,30	0,00	11.745,30	11.745,30	0,00
		Actividades y eventos organizados por el servicio de Fiestas Mayores	0,00	0,00	0,00	11.745,30	0,00
	40005/3342/22699		62,29	0,00	62,29	62,29	0,00
		Otros gastos diversos Juventud	0,00	0,00	0,00	62,29	0,00
	60001/2319/48511		30.000,00	0,00	30.000,00	30.000,00	0,00
		Asociación AFAR	0,00	0,00	0,00	30.000,00	0,00
	70002/3321/21202		2.079,02	0,00	2.079,02	2.079,02	0,00
		Mantenimiento de construcciones especializadas del servicio de Bibliotecas	0,00	0,00	0,00	2.079,02	0,00



Periodo	Código de la partida	Descripción	Saldo inicial	Rectificaciones	Actual	Pagos Ordenados	O's pendientes
			Obligaciones	Obligaciones	Obligaciones		
			Ordenación Pagos	Ordenación Pagos	Ordenación Pagos		
						Pagos Realizados	P's pendientes
	50001/1711/6090101		84.676,16	0,00	84.676,16	84.676,16	0,00
	Nuevas infraestructuras en parque y jardines		0,00	0,00	0,00	84.676,16	0,00
	60001/2319/22700		2.877,78	0,00	2.877,78	2.877,78	0,00
	Contrata de los servicios de limpieza para residencias de anciano y otras de naturaleza análoga		0,00	0,00	0,00	2.877,78	0,00
	90001/9209/22701		49.502,78	0,00	49.502,78	49.502,78	0,00
	Servicio de control de acceso y seguridad de distintas Concejalías		0,00	0,00	0,00	49.502,78	0,00
	10002/9321/22700		920,23	0,00	920,23	920,23	0,00
	Contrata de los servicios de limpieza Administración Tributaria		0,00	0,00	0,00	920,23	0,00
	50002/1532/2100000		8.656,31	0,00	8.656,31	8.656,31	0,00
	Conservación y reparación de viales urbanos		0,00	0,00	0,00	8.656,31	0,00
	90001/9201/22000		333,96	0,00	333,96	333,96	0,00
	Material de oficina ordinario no inventariable diversas Concejalías		0,00	0,00	0,00	333,96	0,00
	50001/1711/214		1.707,92	0,00	1.707,92	1.707,92	0,00
	Mantenimiento y reparación de vehículos de la G.S.U. (Parque público)		0,00	0,00	0,00	1.707,92	0,00
	20001/4332/22401		1.109,46	0,00	1.109,46	1.109,46	0,00
	Polizas de seguros de edificios y locales		0,00	0,00	0,00	1.109,46	0,00
	30002/3333/21202		10.346,16	0,00	10.346,16	10.346,16	0,00
	Gastos de mantenimiento y conservación del Teatro Auditorio Riberas del Guadaira		0,00	0,00	0,00	10.346,16	0,00
	60003/3421/63203		45.274,05	0,00	45.274,05	45.274,05	0,00
	Rehabilitación de otras construcciones. Deportes		0,00	0,00	0,00	45.274,05	0,00
	30001/1321/22100		683,89	0,00	683,89	683,89	0,00
	Suministro de energía eléctrica Policía Local		0,00	0,00	0,00	683,89	0,00
	50001/1502/214		2.128,39	0,00	2.128,39	2.128,39	0,00
	Mantenimiento y reparación de vehículos de la G.S.U.		0,00	0,00	0,00	2.128,39	0,00
	20001/4332/22700		5.369,26	0,00	5.369,26	5.369,26	0,00
	Limpieza Complejo ideal-Procesadora		0,00	0,00	0,00	5.369,26	0,00
	10003/2111/137		21.659,21	0,00	21.659,21	21.659,21	0,00
	Contribución Plan de Pensiones.Laborales.		0,00	0,00	0,00	21.659,21	0,00
	70001/3211/63203		9.607,81	0,00	9.607,81	9.607,81	0,00
	Rehabilitación de centros docentes de enseñanza infantil y primaria		0,00	0,00	0,00	9.607,81	0,00
	70001/3261/22609		530,00	0,00	530,00	530,00	0,00
	Actividades y eventos organizados por el servicio de Educación (culturales y deportivas)		0,00	0,00	0,00	530,00	0,00
	00201/9122/22601		1.296,00	0,00	1.296,00	1.296,00	0,00
	Atenciones protocolarias y representativas Alcaldía		0,00	0,00	0,00	1.296,00	0,00
	40003/3331/22101		1.092,38	0,00	1.092,38	1.092,38	0,00
	Suministro de agua Cultura		0,00	0,00	0,00	1.092,38	0,00
	70001/3261/472		88.079,53	0,00	88.079,53	88.079,53	0,00
	Subvenciones para reducir el precio a pagar por los consumidores		0,00	0,00	0,00	88.079,53	0,00
	60003/3411/22799		56.695,22	0,00	56.695,22	56.695,22	0,00
	Otros trabajos realizados por otras empresas a Deportes		0,00	0,00	0,00	56.695,22	0,00
	20002/1501/22700		920,23	0,00	920,23	920,23	0,00
	Contrata de los servicios de limpieza Vivienda		0,00	0,00	0,00	920,23	0,00
	30001/1341/214		905,90	0,00	905,90	905,90	0,00



Periodo	Código de la partida	Descripción	Saldo inicial	Rectificaciones	Actual	Pagos Ordenados	O's pendientes
			Obligaciones	Obligaciones	Obligaciones		
			Ordenación Pagos	Ordenación Pagos	Ordenación Pagos		
		Mantenimiento y reparación de vehículos al servicio de Tráfico	0,00	0,00	0,00	905,90	0,00
	30002/9222/22602		1.815,00	0,00	1.815,00	1.815,00	0,00
		Publicidad institucional para el servicio de Medios de Comunicación	0,00	0,00	0,00	1.815,00	0,00
	30003/3381/21202		924,21	0,00	924,21	924,21	0,00
		Mantenimiento de construcciones especializadas servicio Feria	0,00	0,00	0,00	924,21	0,00
	70001/3231/2100101		2.898,84	0,00	2.898,84	2.898,84	0,00
		Mantenimiento de zonas ajardinadas en vías públicas de Centros Educativos	0,00	0,00	0,00	2.898,84	0,00
	10002/9321/131		72.329,28	0,00	72.329,28	72.329,28	0,00
		Retribución del personal Laboral Temporal adscrito al servicio de funcionamiento de Admón. Tributari	0,00	0,00	0,00	72.329,28	0,00
	10004/9205/22002		291,58	0,00	291,58	291,58	0,00
		Material informático no inventariable	0,00	0,00	0,00	291,58	0,00
	60003/3411/4890210		8.968,04	0,00	8.968,04	8.968,04	0,00
		Subvenciones a clubes No federados	0,00	0,00	0,00	8.968,04	0,00
	40004/3361/21202		62,11	0,00	62,11	62,11	0,00
		Otras construcciones especializadas	0,00	0,00	0,00	62,11	0,00
	40003/3331/22609		25.389,08	0,00	25.389,08	25.389,08	0,00
		Actividades y eventos organizados por Cultura	0,00	0,00	0,00	25.389,08	0,00
	60001/2312/223		120,00	0,00	120,00	120,00	0,00
		Transportes	0,00	0,00	0,00	120,00	0,00
	30001/1321/22699		85,91	0,00	85,91	85,91	0,00
		Otros gastos diversos Policía Local	0,00	0,00	0,00	85,91	0,00
	60001/2319/48520		33.620,00	0,00	33.620,00	33.620,00	0,00
		Voluntariado Social Cruz Roja Española	0,00	0,00	0,00	33.620,00	0,00
	60001/2319/4890801		2.250,00	0,00	2.250,00	2.250,00	0,00
		Ayudas para la Plataforma Local de Voluntariado	0,00	0,00	0,00	2.250,00	0,00
	70001/3211/62203		14.073,51	0,00	14.073,51	14.073,51	0,00
		Otras construcciones para la prestación de servicio de Educación	0,00	0,00	0,00	14.073,51	0,00
	40004/3332/22701		974,73	0,00	974,73	974,73	0,00
		Servicio de control de acceso y seguridad	0,00	0,00	0,00	974,73	0,00
	20001/4332/22403		1.185,41	0,00	1.185,41	1.185,41	0,00
		Polizas de responsabilidad civil	0,00	0,00	0,00	1.185,41	0,00
	50001/1651/214		722,94	0,00	722,94	722,94	0,00
		Mantenimiento y reparación de vehículos de laG.S.U.(Alumbrado público)	0,00	0,00	0,00	722,94	0,00
	00301/9243/22705		4.624,75	0,00	4.624,75	4.624,75	0,00
		Gastos para procesos electorales Secretaría	0,00	0,00	0,00	4.624,75	0,00
	70001/3231/21200		107,28	0,00	107,28	107,28	0,00
		Edificio para servicios admvos de Educación	0,00	0,00	0,00	107,28	0,00
	30001/1321/21603		235,01	0,00	235,01	235,01	0,00
		Conjunto electrónico de comunicación de la Policía	0,00	0,00	0,00	235,01	0,00
	70002/3321/22102		5.952,18	0,00	5.952,18	5.952,18	0,00
		Suministro de gas de Biblioteca	0,00	0,00	0,00	5.952,18	0,00
	50002/1532/22103		1.068,48	0,00	1.068,48	1.068,48	0,00
		Suministro de combustibles y carburantes de Tráfico (Vías Públicas)	0,00	0,00	0,00	1.068,48	0,00




Cód. Validación: 7Rj6TK2H-AAPYFNGQHDRN2EFRC | Verificación: <https://ciudadadcala.sedelectronica.es/>  
Documento firmado electrónicamente desde la plataforma esPublico Gestiona | Página 110 de 165

Periodo	Código de la partida	Descripción	Saldo inicial	Rectificaciones	Actual	Pagos Ordenados	O's pendientes
			Obligaciones	Obligaciones	Obligaciones		
			Ordenación Pagos	Ordenación Pagos	Ordenación Pagos		
						Pagos Realizados	P's pendientes
	40001/4321/23120		151,75	0,00	151,75	151,75	0,00
	Gastos de locomoción del personal no directivo de Turismo		0,00	0,00	0,00	151,75	0,00
	70001/3261/22001		572,61	0,00	572,61	572,61	0,00
	Prensa, revistas, libros y otras publicaciones		0,00	0,00	0,00	572,61	0,00
	50001/1711/6190101		16.685,00	0,00	16.685,00	16.685,00	0,00
	Reposición de infraestructuras de cualquier clase		0,00	0,00	0,00	16.685,00	0,00
	10002/9321/21200		3.723,44	0,00	3.723,44	3.723,44	0,00
	Mantenimiento de edificios municipales del servicio de Administración Tributaria		0,00	0,00	0,00	3.723,44	0,00
	40004/3332/21202		5.864,46	0,00	5.864,46	5.864,46	0,00
	Mantenimiento de construcciones especializadas del Museo		0,00	0,00	0,00	5.864,46	0,00
	50002/1341/22799		8.697,48	0,00	8.697,48	8.697,48	0,00
	Servicio de grúa		0,00	0,00	0,00	8.697,48	0,00
	40001/4321/21200		536,40	0,00	536,40	536,40	0,00
	Mantenimiento de edificios municipales del servicio de Turismo		0,00	0,00	0,00	536,40	0,00
	40004/3332/22609		606,49	0,00	606,49	606,49	0,00
	Actividades y eventos organizados por el servicio de Museo		0,00	0,00	0,00	606,49	0,00
	70001/3231/214		4.941,41	0,00	4.941,41	4.941,41	0,00
	Mantenimiento y reparación de vehículos de Educación		0,00	0,00	0,00	4.941,41	0,00
	60001/2313/22000		2.134,19	0,00	2.134,19	2.134,19	0,00
	Material de oficina ordinario no inventariable Servicios Sociales		0,00	0,00	0,00	2.134,19	0,00
	70001/3231/22199		1.999,79	0,00	1.999,79	1.999,79	0,00
	Otros suministros para Educación		0,00	0,00	0,00	1.999,79	0,00
	70001/3231/22699		6,05	0,00	6,05	6,05	0,00
	Otros gastos diversos de Educación		0,00	0,00	0,00	6,05	0,00
	60003/3421/22799		60.184,80	0,00	60.184,80	60.184,80	0,00
	Otros trabajos realizados por otras empresas para Deportes		0,00	0,00	0,00	60.184,80	0,00
	70003/3371/22609		330,00	0,00	330,00	330,00	0,00
	Actividades y eventos organizados por Universidad Popular		0,00	0,00	0,00	330,00	0,00
	50001/9331/21202		6.353,87	0,00	6.353,87	6.353,87	0,00
	Otras construcciones especializadas		0,00	0,00	0,00	6.353,87	0,00
	30001/1321/22706		12.608,20	0,00	12.608,20	12.608,20	0,00
	Estudios y trabajos técnicos para Policía Local		0,00	0,00	0,00	12.608,20	0,00
	70001/3231/21202		9.240,67	0,00	9.240,67	9.240,67	0,00
	Mantenimiento de construcciones especializadas de Centros docentes		0,00	0,00	0,00	9.240,67	0,00
	40003/3331/21202		581,04	0,00	581,04	581,04	0,00
	Mantenimiento de construcciones especializadas para Cultura ( Equipamientos culturales)		0,00	0,00	0,00	581,04	0,00
	50001/9331/22701		15.654,00	0,00	15.654,00	15.654,00	0,00
	Seguridad		0,00	0,00	0,00	15.654,00	0,00
	60001/2313/48520		17.994,00	0,00	17.994,00	17.994,00	0,00
	Programa Teleasistencia Cruz Roja Española		0,00	0,00	0,00	17.994,00	0,00
	80001/2415/22609		41.651,76	0,00	41.651,76	41.651,76	0,00
	Actividades formativas por acciones de fomento de empleo		0,00	0,00	0,00	41.651,76	0,00
	30001/1351/22403		924,72	0,00	924,72	924,72	0,00



Periodo	Código de la partida	Descripción	Saldo inicial	Rectificaciones	Actual	Pagos Ordenados	O's pendientes
			Obligaciones	Obligaciones	Obligaciones		
			Ordenación Pagos	Ordenación Pagos	Ordenación Pagos		
		Polizas de responsabilidad civil Protección Civil	0,00	0,00	0,00	924,72	0,00
	30003/3381/22101		384,79	0,00	384,79	384,79	0,00
		Suministro de agua Fiestas Mayores	0,00	0,00	0,00	384,79	0,00
	40005/3342/22000		23,53	0,00	23,53	23,53	0,00
		Material de oficina ordinario no inventariable para Juventud	0,00	0,00	0,00	23,53	0,00
	60003/3411/4810005		14.995,44	0,00	14.995,44	14.995,44	0,00
		Becas a profesionales y deportistas de elite	0,00	0,00	0,00	14.995,44	0,00
	60003/3421/22100		20.164,10	0,00	20.164,10	20.164,10	0,00
		Suministro de energía eléctrica de Deportes	0,00	0,00	0,00	20.164,10	0,00
	60005/9241/22701		974,73	0,00	974,73	974,73	0,00
		Servicio de control de acceso y seguridad de Distritos	0,00	0,00	0,00	974,73	0,00
	50001/1502/21601		3.845,20	0,00	3.845,20	3.845,20	0,00
		Mantenimiento de aplicaciones informáticas de la G.S.U.	0,00	0,00	0,00	3.845,20	0,00
	10002/9312/209		4.291,74	0,00	4.291,74	4.291,74	0,00
		Cánones para Control interno y Contabilidad	0,00	0,00	0,00	4.291,74	0,00
	30001/1321/62905		5.679,14	0,00	5.679,14	5.679,14	0,00
		Adquisición de equipos para funcionamiento operativo de policía local	0,00	0,00	0,00	5.679,14	0,00
	30001/1321/22700		5.822,66	0,00	5.822,66	5.822,66	0,00
		Contrata de los servicios de limpieza Policía Local	0,00	0,00	0,00	5.822,66	0,00
	90001/9201/22104		514,00	0,00	514,00	514,00	0,00
		Suministro de vestuario diversas Concejalías	0,00	0,00	0,00	514,00	0,00
	10003/2211/16008		1.760,33	0,00	1.760,33	1.760,33	0,00
		Asistencia médico-farmacéutica a Funcionarios	0,00	0,00	0,00	1.760,33	0,00
	60001/2319/22609		275,00	0,00	275,00	275,00	0,00
		Actividades y eventos organizados por Servicios Sociales (Mayores)	0,00	0,00	0,00	275,00	0,00
	30001/1321/21301		480,37	0,00	480,37	480,37	0,00
		Reparación y mantenimiento de maquinaria al servicio de Policía Local	0,00	0,00	0,00	480,37	0,00
	30001/1321/22000		465,85	0,00	465,85	465,85	0,00
		Material de oficina ordinario no inventariable Policía Local	0,00	0,00	0,00	465,85	0,00
	40004/3361/22000		199,71	0,00	199,71	199,71	0,00
		Material de oficina ordinario no inventariable del Museo	0,00	0,00	0,00	199,71	0,00
	50001/1711/2100101		110.387,41	0,00	110.387,41	110.387,41	0,00
		Mantenimiento de zonas ajardinadas en vías públicas de la G.S.U.	0,00	0,00	0,00	110.387,41	0,00
	10002/9321/22001		5.220,00	0,00	5.220,00	5.220,00	0,00
		Prensa, revistas, libros y otras publicaciones Administración Tributaria	0,00	0,00	0,00	5.220,00	0,00
	60003/3411/4890203		8.500,00	0,00	8.500,00	8.500,00	0,00
		Organización de eventos deportivos	0,00	0,00	0,00	8.500,00	0,00
	40004/3332/22604		4.000,00	0,00	4.000,00	4.000,00	0,00
		Gastos jurídicos y contenciosos del museo	0,00	0,00	0,00	4.000,00	0,00
	40004/3332/62903		1.417,33	0,00	1.417,33	1.417,33	0,00
		Fondos diversos para el servicio de Museo	0,00	0,00	0,00	1.417,33	0,00
	30001/1361/21202		2.959,06	0,00	2.959,06	2.959,06	0,00
		Mantenimiento de edificios municipales Bomberos	0,00	0,00	0,00	2.959,06	0,00





Periodo	Código de la partida	Descripción	Saldo inicial	Rectificaciones	Actual	Pagos Ordenados	O's pendientes
			Obligaciones	Obligaciones	Obligaciones		
			Ordenación Pagos	Ordenación Pagos	Ordenación Pagos		
	70001/3231/22700		124.704,34	0,00	124.704,34	124.704,34	0,00
	Contrata de los servicios de limpieza Educación		0,00	0,00	0,00	124.704,34	0,00
	10003/9206/23300		513,96	0,00	513,96	513,96	0,00
	Asistencia a tribunales de selección del servicio Personal		0,00	0,00	0,00	513,96	0,00
	40003/3331/22100		1.778,99	0,00	1.778,99	1.778,99	0,00
	Suministro de energía eléctrica Cultura		0,00	0,00	0,00	1.778,99	0,00
	60001/2312/21200		326,64	0,00	326,64	326,64	0,00
	Mantenimiento de edificios municipales del Centro de Servicios Sociales		0,00	0,00	0,00	326,64	0,00
	60005/9241/22100		2.868,97	0,00	2.868,97	2.868,97	0,00
	Suministro de energía eléctrica Distritos		0,00	0,00	0,00	2.868,97	0,00
	70002/3321/22700		6.955,08	0,00	6.955,08	6.955,08	0,00
	Contrata de los servicios de limpieza Biblioteca		0,00	0,00	0,00	6.955,08	0,00
	00301/9202/22706		810,70	0,00	810,70	810,70	0,00
	Estudios y trabajos técnicos para Secretaría		0,00	0,00	0,00	810,70	0,00
	70001/3261/48101		51.950,00	0,00	51.950,00	51.950,00	0,00
	Subvenciones para actividades educativas.		0,00	0,00	0,00	51.950,00	0,00
	50001/9331/22100		11.213,99	0,00	11.213,99	11.213,99	0,00
	Suministro de energía eléctrica G.S.U. (Usos múltiples)		0,00	0,00	0,00	11.213,99	0,00
	60001/2319/48548		10.000,00	0,00	10.000,00	10.000,00	0,00
	Subvención a la Asociación PROLAYA		0,00	0,00	0,00	10.000,00	0,00
	<b>Total Periodo 2018</b>		4.952.779,13	0,00	4.952.779,13	4.912.710,77	40.068,36
			6.206,72	0,00	6.206,72	4.917.494,33	1.423,16
	<b>Total Gastos</b>		6.283.949,51	0,00	6.283.949,51	4.912.841,57	1.371.107,94
			110.631,45	0,00	110.631,45	4.917.625,13	105.847,89



Cód. Validación: 7RJ6TK2H-AAPYFNQGHDRN2EFRC | Verificación: <https://ciudadalacala.sedelectronica.es/>  
Documento firmado electrónicamente desde la plataforma esPublico Gestiona | Página 113 de 165

## Ayuntamiento de Alcalá de Guadaíra

Estado de ejecución de Ingresos ( Pptos. Cerrados )

Periodo: 2019

Fecha de listado igual a: 31/12/2019

Periodo	Código de Concepto Descripción	Saldo DR	Rectificaciones	DR Anulados	DR Pendientes	Liquidaciones Canceladas		
						Recaudación	Insolvencia, cobros en especie, prescripciones y otras causas	DR pendiente de cobro
1994	290 IMPUESTO SOBRE CONSTRUCCIONES INSTALACIONES Y OBRAS	667,11	0,00	0,00	667,11	0,00	0,00	667,11
<b>Total Periodo 1994</b>		667,11	0,00	0,00	667,11	0,00	0,00	667,11
1997	113 I.B.I. de Naturaleza Urbana	74,79	0,00	0,00	74,79	0,00	0,00	74,79
1997	130 Impuesto sobre Actividades Económicas	448,43	0,00	0,00	448,43	0,00	0,00	448,43
1997	302 Tasa por Recogida de Basura	102,83	0,00	0,00	102,83	0,00	0,00	102,83
<b>Total Periodo 1997</b>		626,05	0,00	0,00	626,05	0,00	0,00	626,05
1998	31100 PRECIOS PUBLICOS, AYUDA A DOMICILIO.-	122,49	0,00	0,00	122,49	0,00	0,00	122,49
1998	331 PRECIOS PUBLICOS, POR ENTRADA DE	56,90	0,00	0,00	56,90	24,39	0,00	32,51
1998	33903 PRECIOS PUBLICOS, SERVICIO DE MERCADO.-	1.955,80	0,00	0,00	1.955,80	0,00	0,00	1.955,80
1998	39190 Multas	45.396,45	0,00	0,00	45.396,45	0,00	0,00	45.396,45
1998	302 Tasa por Recogida de Basuras	238,97	0,00	0,00	238,97	0,00	0,00	238,97
1998	130 IMPUESTO SOBRE ACTIVIDADES ECONOMICAS	761,61	0,00	0,00	761,61	54,01	0,00	707,60
1998	116 IMPUESTO SOBRE EL INCREMENTO DEL VALOR	8.939,34	0,00	0,00	8.939,34	0,00	0,00	8.939,34
1998	113 IMPUESTO SOBRE BIENES INMUEBLES	42,74	0,00	0,00	42,74	0,00	0,00	42,74
1998	115 IMPUESTO SOBRE VEHICULOS DE TRACCION	789,38	0,00	0,00	789,38	0,00	0,00	789,38
<b>Total Periodo 1998</b>		58.303,68	0,00	0,00	58.303,68	78,40	0,00	58.225,28



Periodo	Código de Concepto Descripción	Saldo DR	Rectificaciones	DR Anulados	DR Pendientes	Liquidaciones Canceladas		
						Recaudación	Insolvencia, cobros en especie, prescripciones y otras causas	DR pendiente de cobro
1999	30901 TASA POR EL SERVICIO DE MERCADO	1.036,12	0,00	0,00	1.036,12	0,00	0,00	1.036,12
1999	331 TASA POR ENTRADAS DE VEHIC.Y RESERVAS DE VIA PUBLI	79,08	0,00	0,00	79,08	12,90	0,00	66,18
1999	35003 VIARIO INTERIOR PRINCIPAL POLIGONO	792,90	0,00	0,00	792,90	0,00	0,00	792,90
1999	39190 MULTAS.-	4.945,16	0,00	0,00	4.945,16	0,00	0,00	4.945,16
1999	130 IMPUESTO SOBRE ACTIVIDADES ECONOMICAS	1.145,86	0,00	0,00	1.145,86	0,00	0,00	1.145,86
1999	115 IMPUESTO SOBRE VEHICULOS DE TRACCION MECANICA	718,18	0,00	0,00	718,18	0,00	0,00	718,18
1999	113 IMPUESTO SOBRE BIENES INMUEBLES URBANA	389,49	0,00	0,00	389,49	0,00	0,00	389,49
1999	302 Tasa por Recogida de Basuras	557,55	0,00	0,00	557,55	49,52	0,00	508,03
	<b>Total Periodo 1999</b>	<b>9.664,34</b>	<b>0,00</b>	<b>0,00</b>	<b>9.664,34</b>	<b>62,42</b>	<b>0,00</b>	<b>9.601,92</b>
2000	113 I.B.I. de naturaleza urbana	1.267,42	0,00	0,00	1.267,42	0,00	0,00	1.267,42
2000	115 Impuesto sobre vehículos de tracción mecánica	2.094,75	0,00	0,00	2.094,75	204,24	0,00	1.890,51
2000	116 Impuesto sobre el incremento valor terrenos urbano	541,30	0,00	0,00	541,30	0,00	0,00	541,30
2000	130 Impuesto sobre actividades económicas	23.643,83	0,00	0,00	23.643,83	51,74	0,00	23.592,09
2000	302 Tasa por recogida de basuras	725,02	0,00	0,00	725,02	6,02	0,00	719,00
2000	30901 Tasa por servicios de mercado	5.905,82	316,96	0,00	6.222,78	70,92	0,00	6.151,86
2000	31101 Tasa por servicios de guardería infantil	47,65	0,00	0,00	47,65	9,53	0,00	38,12
2000	331 Tasa por entrada de vehículos y reservas de vía	101,25	0,00	0,00	101,25	33,75	0,00	67,50
2000	335 Tasa por ocupación de terrenos por mesas y sillas	157,83	0,00	0,00	157,83	0,00	0,00	157,83
2000	35007 P.I. Fridex - rehabilitación del viario	16.502,64	0,00	0,00	16.502,64	0,00	0,00	16.502,64
2000	39190 Multas	6.549,50	0,00	0,00	6.549,50	0,00	0,00	6.549,50
2000	393 Intereses de demora	2.646,73	0,00	0,00	2.646,73	0,00	0,00	2.646,73



Periodo	Código de Concepto Descripción	Saldo DR	Rectificaciones	DR Anulados	DR Pendientes	Liquidaciones Canceladas		DR pendiente de cobro
						Recaudación	Insolvencia, cobros en especie, prescripciones y otras causas	
	<b>Total Periodo 2000</b>	60.183,74	316,96	0,00	60.500,70	376,20	0,00	60.124,50
2001	113 IBI de naturaleza urbana	64,96	0,00	0,00	64,96	0,00	0,00	64,96
2001	115 Impuesto sobre Vehiculos de Traccion Mecanica	3.984,40	0,00	0,00	3.984,40	55,05	0,00	3.929,35
2001	116 IMPUESTO SOBRE EL INCREMENTO DEL VALOR TERR.NAT.UR	8.482,39	0,00	0,00	8.482,39	0,00	0,00	8.482,39
2001	130 Impuesto sobre Actividades Economicas	1.712,69	0,00	0,00	1.712,69	107,89	0,00	1.604,80
2001	302 Tasa por recogida de basuras	547,71	0,00	0,00	547,71	0,00	0,00	547,71
2001	30901 TASA POR EL SERVICIO DE MERCADO	4.902,94	0,00	0,00	4.902,94	0,00	0,00	4.902,94
2001	331 TASA POR ENTRADAS DE VEHIC.Y RESERVAS DE VIA PUBLI	174,75	0,00	0,00	174,75	34,95	0,00	139,80



Cód. Validación: 7RJ6TK2H-AAPYFNQGQHDRN2EFRC | Verificación: <https://ciudadadcala.sedelectronica.es/>  
Documento firmado electrónicamente desde la plataforma esPublico Gestiona | Página 116 de 165

Periodo	Código de Concepto Descripción	Saldo DR	Rectificaciones	DR Anulados	DR Pendientes	Liquidaciones Canceladas		
						Recaudación	Insolvencia, cobros en especie, prescripciones y otras causas	DR pendiente de cobro
2001	335 TASA POR OCUP.TERRENOS POR MESAS Y SILLAS FIN.LUCR	92,59	0,00	0,00	92,59	0,00	0,00	92,59
2001	35005 P.I. SAN NICOLAS	178,03	0,00	0,00	178,03	0,00	0,00	178,03
2001	39190 Multas	40.896,81	0,00	0,00	40.896,81	0,00	0,00	40.896,81
<b>Total Periodo 2001</b>		61.037,27	0,00	0,00	61.037,27	197,89	0,00	60.839,38
2002	302 Tasa por recogida de basuras	188,80	0,00	0,00	188,80	0,00	0,00	188,80
2002	331 Tasa por entrada de vehiculos y reservas de via	72,34	0,00	0,00	72,34	0,00	0,00	72,34
2002	335 Tasa por ocupacion de terrenos con mesas y sillas	102,60	0,00	0,00	102,60	0,00	0,00	102,60
2002	35009 Rehabilitación Polígono Industrial Cuchipanda	44.780,74	0,00	0,00	44.780,74	0,00	0,00	44.780,74
2002	39190 Multas	33.224,31	0,00	0,00	33.224,31	0,00	0,00	33.224,31
2002	77000 Patrocinios para obras de interes general	90.175,70	0,00	0,00	90.175,70	0,00	0,00	90.175,70
2002	112 Impuesto sobre Bienes Inmuebles naturaleza rustica	1.120,67	0,00	0,00	1.120,67	0,00	0,00	1.120,67
2002	113 Impuesto sobre Bienes Inmuebles naturaleza urbana	1.878,52	0,00	0,00	1.878,52	0,00	0,00	1.878,52
2002	115 Impuesto sobre Vehiculos de Traccion Mecanica	2.831,21	0,00	0,00	2.831,21	51,80	0,00	2.779,41
2002	116 Impuesto sobre el Incremento de Valor de Terrenos	2.582,08	0,00	0,00	2.582,08	1.605,66	0,00	976,42
2002	130 Impuesto sobre Actividades Economicas	1.259,89	63,85	0,00	1.323,74	0,00	0,00	1.323,74
<b>Total Periodo 2002</b>		178.216,86	63,85	0,00	178.280,71	1.657,46	0,00	176.623,25
2003	112 Impuesto sobre Bienes Inmuebles naturaleza rustica	1.177,37	0,00	0,00	1.177,37	0,00	0,00	1.177,37
2003	113 Impuesto sobre Bienes Inmuebles naturaleza urbana	1.559,27	0,00	0,00	1.559,27	0,00	0,00	1.559,27
2003	115 Impuesto sobre Vehiculos de Traccion Mecanica	4.014,37	0,00	0,00	4.014,37	175,35	0,00	3.839,02
2003	116 Impuesto sobre el Incremento de Valor de Terrenos	19.493,56	0,00	0,00	19.493,56	805,46	0,00	18.688,10
2003	302	675,55	0,00	0,00	675,55	0,00	0,00	675,55



Cód. Validación: 7RUGTK2H-AAPYFNGQHDNRN2EFRC | Verificación: <https://ciudadacalca.sedelectronica.es/>  
Documento firmado electrónicamente desde la plataforma esPublico Gestiona | Página 117 de 165

Periodo	Código de Concepto Descripción	Saldo DR	Rectificaciones	DR Anulados	DR Pendientes	Liquidaciones Canceladas		
						Recaudación	Insolvencia, cobros en especie, prescripciones y otras causas	DR pendiente de cobro
	Tasa por recogida de basuras							
2003	326	621,24	0,00	0,00	621,24	0,00	0,00	621,24
	Tasa por retirada e inmovilización de vehículos							
2003	335	211,40	0,00	0,00	211,40	0,00	0,00	211,40
	Tasa por ocupación de terrenos con mesas y sillas							
2003	33900	121,06	0,00	0,00	121,06	121,06	0,00	0,00
	Tasa por puestos, atracciones e industrias							
2003	33902	37,16	0,00	0,00	37,16	0,00	0,00	37,16
	Tasa por ocupación de terrenos con mercancías							
2003	39100	2.317,50	0,00	0,00	2.317,50	0,00	0,00	2.317,50
	Sanciones por infracciones urbanísticas							
2003	39190	6.996,52	0,00	0,00	6.996,52	0,00	0,00	6.996,52
	otras multas							
2003	393	4,07	0,00	0,00	4,07	0,00	0,00	4,07
	Intereses de demora							
	<b>Total Periodo 2003</b>	37.229,07	0,00	0,00	37.229,07	1.101,87	0,00	36.127,20
2004	112	1.251,45	0,00	0,00	1.251,45	0,00	0,00	1.251,45
	Impuesto sobre Bienes Inmuebles naturaleza rústica							
2004	113	2.793,19	0,00	317,75	2.475,44	159,12	0,00	2.316,32
	Impuesto sobre Bienes Inmuebles naturaleza urbana							
2004	115	4.325,66	0,00	0,00	4.325,66	307,19	0,00	4.018,47
	Impuesto sobre Vehículos de Tracción Mecánica							
2004	116	11.974,72	0,00	0,00	11.974,72	0,00	0,00	11.974,72
	Impuesto sobre el Incremento de Valor de Terrenos							
2004	302	326,35	0,00	0,00	326,35	72,86	0,00	253,49
	Tasa por recogida de basuras							
2004	331	113,64	0,00	0,00	113,64	0,00	0,00	113,64
	Tasa por entrada de vehículos y reservas de vía							
2004	335	216,80	0,00	0,00	216,80	0,00	0,00	216,80
	OCUPACIÓN DE TERRENOS MESAS Y SILLAS							
2004	39100	10.226,84	0,00	0,00	10.226,84	0,00	0,00	10.226,84
	Sanciones por infracciones urbanísticas							
2004	39190	245,58	0,00	0,00	245,58	180,00	0,00	65,58
	otras multas							
2004	47003	60.000,00	0,00	0,00	60.000,00	0,00	0,00	60.000,00
	Patrocinio Jardines del Guadaira SL							
2004	83001	668,24	0,00	0,00	668,24	0,00	0,00	668,24
	Anticipos reintegrables al personal							
	<b>Total Periodo 2004</b>	92.142,47	0,00	317,75	91.824,72	719,17	0,00	91.105,55



Cód. Validación: 7R6TK2H+AAPYFNQGHDRN2EFRC | Verificación: <https://ciudadalaicaia.sedelectronica.es/>  
Documento firmado electrónicamente desde la plataforma esPublico Gestiona | Página 118 de 165

Periodo	Código de Concepto Descripción	Saldo DR	Rectificaciones	DR Anulados	DR Pendientes	Liquidaciones Canceladas		DR pendiente de cobro
						Recaudación	Insolvencia, cobros en especie, prescripciones y otras causas	
2005	116 Impuesto sobre el Incremento de Valor de Terrenos	23.221,75	0,00	0,00	23.221,75	21,98	0,00	23.199,77
2005	130 Impuesto sobre Actividades Economicas	68.907,93	0,00	0,00	68.907,93	0,00	0,00	68.907,93
2005	302 Tasa por recogida de basuras	266,09	0,00	0,00	266,09	0,00	0,00	266,09




Periodo	Código de Concepto Descripción	Saldo DR	Rectificaciones	DR Anulados	DR Pendientes	Liquidaciones Canceladas		DR pendiente de cobro
						Recaudación	Insolvencia, cobros en especie, prescripciones y otras causas	
2005	326 Tasa por retirada e inmovilizacion de vehiculos	769,06	0,00	0,00	769,06	0,00	0,00	769,06
2005	32900 Tasa por licencias de apertura de establecimientos	7.102,50	0,00	0,00	7.102,50	0,00	0,00	7.102,50
2005	335 Tasa por ocupacion de terrenos con mesas y sillas	111,60	0,00	0,00	111,60	0,00	0,00	111,60
2005	33902 Tasa por ocupacion de terrenos con mercancias	13.525,06	1.485,00	0,00	15.010,06	0,00	0,00	15.010,06
2005	35009 Rehabilitacion P. I. Cuchipanda	31.113,22	0,00	0,00	31.113,22	0,00	0,00	31.113,22
2005	39100 Sanciones por infracciones urbanisticas	2.308,05	300,29	0,00	2.608,34	300,29	0,00	2.308,05
2005	39190 Otras multas	8,55	0,00	0,00	8,55	0,00	0,00	8,55
2005	393 Intereses de demora	4.372,21	0,00	0,00	4.372,21	0,00	0,00	4.372,21
2005	39909 ejecuciones subsidiarias	179,82	0,00	0,00	179,82	0,00	0,00	179,82
2005	112 Impuesto sobre Bienes Inmuebles naturaleza rustica	998,60	0,00	0,00	998,60	0,00	0,00	998,60
2005	113 Impuesto sobre Bienes Inmuebles naturaleza urbana	2.023,47	0,00	473,26	1.550,21	0,00	0,00	1.550,21
2005	115 Impuesto sobre Vehiculos de Traccion Mecanica	6.308,44	0,00	0,00	6.308,44	856,08	0,00	5.452,36
<b>Total Periodo 2005</b>		161.216,35	1.785,29	473,26	162.528,38	1.178,35	0,00	161.350,03
2006	302 Tasa por recogida de basuras	345,60	0,00	0,00	345,60	77,30	0,00	268,30
2006	321 Tasa por licencias urbanisticas	15,00	0,00	0,00	15,00	0,00	0,00	15,00
2006	325 Tasa por expedicion de documentos administrativos	6,72	0,00	0,00	6,72	0,00	0,00	6,72
2006	32900 Tasa por licencias de apertura de establecimientos	0,00	2.024,98	0,00	2.024,98	18,29	0,00	2.006,69
2006	331 Tasa por entrada de vehiculos y reservas de via	40,51	0,00	0,00	40,51	0,00	0,00	40,51
2006	335 Tasa por ocupacion de terrenos con mesas y sillas	115,00	0,00	0,00	115,00	0,00	0,00	115,00
2006	35008 POLIGONO INDUSTRIAL EL CHAPARRAL	3.335,62	0,00	0,00	3.335,62	0,00	0,00	3.335,62
2006	39190 Otras multas	89,52	0,00	0,00	89,52	0,00	0,00	89,52






Periodo	Código de Concepto Descripción	Saldo DR	Rectificaciones	DR Anulados	DR Pendientes	Liquidaciones Canceladas		DR pendiente de cobro
						Recaudación	Insolvencia, cobros en especie, prescripciones y otras causas	
2006	39901 RECURSOS EVENTUALES	5.310,46	0,00	0,00	5.310,46	0,00	0,00	5.310,46
2006	39909 EJECUCIONES SUBSIDIARIAS	4.610,39	0,00	0,00	4.610,39	0,00	0,00	4.610,39
2006	47004 Convenio de patrocinio con Tecysu S.L.	15.000,00	0,00	0,00	15.000,00	0,00	0,00	15.000,00
2006	113 Impuesto sobre Bienes Inmuebles naturaleza urbana	5.508,27	0,00	0,00	5.508,27	145,63	0,00	5.362,64
2006	115 Impuesto sobre Vehiculos de Traccion Mecanica	6.849,57	0,00	0,00	6.849,57	715,87	0,00	6.133,70
2006	116 Impuesto sobre el Incremento de Valor de Terrenos	31.308,04	0,00	52,58	31.255,46	0,00	0,00	31.255,46
2006	130 Impuesto sobre Actividades Economicas	5.113,62	0,00	0,00	5.113,62	0,00	0,00	5.113,62
	<b>Total Periodo 2006</b>	<b>77.648,32</b>	<b>2.024,98</b>	<b>52,58</b>	<b>79.620,72</b>	<b>957,09</b>	<b>0,00</b>	<b>78.663,63</b>
2007	112 Impuesto sobre Bienes Inmuebles naturaleza rustica	101,75	0,00	0,00	101,75	0,00	0,00	101,75
2007	113 Impuesto sobre Bienes Inmuebles naturaleza urbana	3.112,25	0,00	0,00	3.112,25	253,25	0,00	2.859,00
2007	115 Impuesto sobre Vehiculos de Traccion Mecanica	10.152,57	0,00	0,00	10.152,57	532,31	0,00	9.620,26
2007	116 Impuesto sobre el Incremento de Valor de Terrenos	18.013,99	0,00	0,00	18.013,99	0,00	0,00	18.013,99
2007	130 Impuesto sobre Actividades Economicas	8.858,02	0,00	0,00	8.858,02	0,00	0,00	8.858,02
2007	290 Impuesto de Construcciones, Instalaciones y Obras	5.057,88	0,00	0,00	5.057,88	0,00	0,00	5.057,88
2007	302 Tasa por recogida de basuras	787,10	0,00	0,00	787,10	79,62	0,00	707,48
2007	325 Tasa por expedicion de documentos administrativos	6,92	0,00	0,00	6,92	0,00	0,00	6,92
2007	326 Tasa por retirada e inmovilizacion de vehiculos	228,36	0,00	0,00	228,36	0,00	0,00	228,36
2007	331 Tasa por entrada de vehiculos y reservas de via	65,45	0,00	0,00	65,45	0,00	0,00	65,45
2007	332 Tasa por ocupacion del suelo, subsuelo y vuelo	54.774,52	0,00	0,00	54.774,52	0,00	0,00	54.774,52
2007	335 Tasa por ocupacion de terrenos con mesas y sillas	236,80	0,00	0,00	236,80	0,00	0,00	236,80
2007	33902 Tasa por ocupacion de terrenos con mercancias	4.572,40	0,00	0,00	4.572,40	0,00	0,00	4.572,40



Periodo	Código de Concepto Descripción	Saldo DR	Rectificaciones	DR Anulados	DR Pendientes	Liquidaciones Canceladas		DR pendiente de cobro
						Recaudación	Insolvencia, cobros en especie, prescripciones y otras causas	
2007	39100 Sanciones por Infracciones Urbanisticas	29.527,16	0,00	0,00	29.527,16	0,00	0,00	29.527,16
2007	39190 Otras multas	15.848,97	0,00	0,00	15.848,97	3.334,62	0,00	12.514,35
2007	393 Intereses de demora	153,02	0,00	0,00	153,02	0,00	0,00	153,02
2007	599 Otros	1.920,00	0,00	0,00	1.920,00	0,00	0,00	1.920,00
2007	599/2 Ingresos derivados de derechos de explotacion	13.000,00	0,00	0,00	13.000,00	0,00	0,00	13.000,00
	<b>Total Periodo 2007</b>	166.417,16	0,00	0,00	166.417,16	4.199,80	0,00	162.217,36
2008	331 Tasa por entrada de vehiculos y reservas de via	81,34	0,00	0,00	81,34	0,00	0,00	81,34
2008	332 Tasa por ocupacion del suelo, subsuelo y vuelo	426,85	0,00	0,00	426,85	0,00	0,00	426,85
2008	335 Tasa por ocupacion de terrenos con mesas y sillas	373,80	0,00	0,00	373,80	0,00	0,00	373,80
2008	33902 Tasa por ocupacion de terrenos con mercancias	5.956,93	0,00	0,00	5.956,93	343,83	0,00	5.613,10
2008	39100 Sanciones por infracciones urbanisticas	34.176,31	0,00	0,00	34.176,31	0,00	0,00	34.176,31
2008	39190 Otras multas	152.391,68	0,00	0,00	152.391,68	2.473,61	0,00	149.918,07
2008	39211 Recargo de apremio	66,20	0,00	0,00	66,20	0,00	0,00	66,20
2008	393 Intereses de demora	105,13	0,00	0,00	105,13	0,00	0,00	105,13
2008	39909 EJECUCIONES SUBSIDIARIAS	7.586,68	0,00	0,00	7.586,68	0,00	0,00	7.586,68
2008	47004 Convenio de patrocinio con Tecysu S.L.	15.000,00	0,00	0,00	15.000,00	0,00	0,00	15.000,00
2008	47014 patrocinio Promociones Inmobiliarias Grupo Recio	45.000,00	0,00	0,00	45.000,00	0,00	0,00	45.000,00
2008	112 Impuesto sobre Bienes Inmuebles naturaleza rustica	18,76	0,00	0,00	18,76	0,00	0,00	18,76
2008	113 Impuesto sobre Bienes Inmuebles naturaleza urbana	54.388,63	0,00	0,00	54.388,63	113,83	0,00	54.274,80
2008	115 Impuesto sobre Vehiculos de Traccion Mecanica	12.316,12	0,00	0,00	12.316,12	1.044,97	0,00	11.271,15
2008	116 Impuesto sobre el Incremento de Valor de Terrenos	523,69	275,89	0,00	799,58	275,89	0,00	523,69



Periodo	Código de Concepto Descripción	Saldo DR	Rectificaciones	DR Anulados	DR Pendientes	Liquidaciones Canceladas		DR pendiente de cobro
						Recaudación	Insolvencia, cobros en especie, prescripciones y otras causas	
2008	130 Impuesto sobre Actividades Economicas	10.283,29	0,00	0,00	10.283,29	0,00	0,00	10.283,29
2008	290 Impuesto de Construcciones, Instalaciones y Obras	79.480,68	0,00	553,69	78.926,99	0,00	0,00	78.926,99
2008	302 Tasa por recogida de basuras	3.025,08	0,00	0,00	3.025,08	82,41	0,00	2.942,67
2008	30900 Tasa de cementerio municipal	69,04	0,00	0,00	69,04	0,00	0,00	69,04
2008	31200 Tasa por talleres y actividades de la universidad	166,59	0,00	0,00	166,59	61,59	0,00	105,00
2008	321 Tasa por licencias urbanisticas	22.647,89	0,00	1.578,19	21.069,70	100,03	0,00	20.969,67
2008	325 Tasa por expedicion de documentos administrativos	7,13	0,00	0,00	7,13	0,00	0,00	7,13
<b>Total Periodo 2008</b>		444.091,82	275,89	2.131,88	442.235,83	4.496,16	0,00	437.739,67
2009	112 Impuesto sobre Bienes Inmuebles naturaleza rustica	49,00	0,00	0,00	49,00	0,00	0,00	49,00
2009	39906 costas	0,19	37,35	0,00	37,54	37,35	0,00	0,19
2009	115 Impuesto sobre Vehiculos de Traccion Mecanica	18.130,31	0,00	375,79	17.754,52	1.536,76	0,00	16.217,76
2009	116 Impuesto sobre el Incremento de Valor de Terrenos	45.786,55	0,00	0,00	45.786,55	38,54	0,00	45.748,01
2009	130 Impuesto sobre Actividades Economicas	54.300,85	0,00	240,73	54.060,12	8.380,73	0,00	45.679,39
2009	290 Impuesto de Construcciones, Instalaciones y Obras	25.157,82	0,00	0,00	25.157,82	140,70	0,00	25.017,12
2009	302 Tasa por recogida de basuras	4.497,23	0,00	0,00	4.497,23	120,59	0,00	4.376,64
2009	31200 Tasa por talleres y actividades de la universidad	360,29	0,00	0,00	360,29	105,00	0,00	255,29
2009	321 Tasa por licencias urbanisticas	17.195,36	0,00	150,00	17.045,36	287,69	0,00	16.757,67
2009	331 Tasa por entrada de vehiculos y reservas de via	1.993,59	0,00	0,00	1.993,59	77,16	0,00	1.916,43
2009	332 Tasa por ocupacion del suelo, subsuelo y vuelo	446,06	0,00	0,00	446,06	0,00	0,00	446,06
2009	335 Tasa por ocupacion de terrenos con mesas y sillas	254,80	0,00	0,00	254,80	0,00	0,00	254,80
2009	39100 SANCIÓN POR INFRACCIÓN URBANÍSTICA	8.906,75	0,00	0,00	8.906,75	21,93	0,00	8.884,82




Periodo	Código de Concepto Descripción	Saldo DR	Rectificaciones	DR Anulados	DR Pendientes	Liquidaciones Canceladas		DR pendiente de cobro
						Recaudación	Insolvencia, cobros en especie, prescripciones y otras causas	
2009	39110 SANCIÓN I.I.V.T.	102.989,09	1.676,39	0,00	104.665,48	1.370,90	0,00	103.294,58
2009	39190 Otras multas	0,00	13.520,25	0,00	13.520,25	13.520,25	0,00	0,00
2009	39211 Recargo de apremio	75,25	0,00	0,00	75,25	0,00	0,00	75,25
2009	393 Intereses de demora	3.777,10	0,00	0,00	3.777,10	7,75	0,00	3.769,35
2009	113 Impuesto sobre Bienes Inmuebles naturaleza urbana	54.207,84	186,15	933,05	53.460,94	212,75	0,00	53.248,19
	<b>Total Periodo 2009</b>	<b>338.128,08</b>	<b>15.420,14</b>	<b>1.699,57</b>	<b>351.848,65</b>	<b>25.858,10</b>	<b>0,00</b>	<b>325.990,55</b>
2010	290 Impuesto construcciones, instalaciones y obras	72.468,07	0,00	2.955,68	69.512,39	1.770,21	0,00	67.742,18
2010	302 Tasa recogida de basura	5.381,88	0,00	86,12	5.295,76	371,03	0,00	4.924,73
2010	31200 Tasa por talleres y actividades de la universidad	530,00	0,00	0,00	530,00	0,00	0,00	530,00
2010	321 Licencias urbanísticas	408,09	0,00	408,09	0,00	0,00	0,00	0,00
2010	325 Tasa expedición documentos administrativos	6,96	0,00	0,00	6,96	0,00	0,00	6,96
2010	32900 Tasa por licencias de apertura de establecimientos	298,51	0,00	0,00	298,51	0,00	0,00	298,51
2010	331 Tasa por entrada de vehículos	1.363,99	0,00	0,00	1.363,99	89,84	0,00	1.274,15
2010	332 Tasa por empresas de servicios de suministros	1.014,94	0,00	0,00	1.014,94	0,00	0,00	1.014,94
2010	335 Tasa por ocupación de la vía pública con terrazas	0,00	611,52	0,00	611,52	611,52	0,00	0,00
2010	33900 Tasa por puestos, atracciones e industrias	1.653,71	0,00	0,00	1.653,71	495,00	0,00	1.158,71
2010	33902 Tasa por ocupación de terrenos con mercancías	74,80	0,00	0,00	74,80	0,00	0,00	74,80
2010	35000 contribuciones especiales Urbanización Las Encinas	25.586,26	0,00	0,00	25.586,26	1.829,87	0,00	23.756,39
2010	35001 contribuciones especiales Urb Las Encinas RED GENE	283,33	0,00	0,00	283,33	0,00	0,00	283,33
2010	39100 Sanciones Disciplina Urbanística	150.725,00	0,00	0,00	150.725,00	14,50	0,00	150.710,50
2010	39110 Sanción Plusvalía.	33.358,47	5.598,42	0,00	38.956,89	6.893,97	0,00	32.062,92




Periodo	Código de Concepto Descripción	Saldo DR	Rectificaciones	DR Anulados	DR Pendientes	Liquidaciones Canceladas		
						Recaudación	Insolvencia, cobros en especie, prescripciones y otras causas	DR pendiente de cobro
2010	39190 Otras multas y sanciones	673,72	0,00	0,00	673,72	0,00	0,00	673,72
2010	39211 Recargo de apremio	614,25	0,00	0,00	614,25	0,00	0,00	614,25
2010	393 Intereses de demora	8.007,80	0,00	0,00	8.007,80	417,59	0,00	7.590,21
2010	39906 costas procesales	19,33	0,00	0,00	19,33	0,00	0,00	19,33
2010	39909 ingresos por actos de ejecucion subsidiaria	147.700,85	0,00	0,00	147.700,85	0,00	0,00	147.700,85
2010	47004 Convenio de Patrocinio TECYSU, S.L.	15.000,00	0,00	0,00	15.000,00	0,00	0,00	15.000,00
2010	55102 Concesiones Administrativas	40.282,51	0,00	0,00	40.282,51	0,00	0,00	40.282,51
2010	112 I.B.I. Rustica	29.774,22	0,00	0,00	29.774,22	0,00	0,00	29.774,22
2010	113 I.B.I. Urbana	72.129,38	0,00	8.221,11	63.908,27	1.721,10	0,00	62.187,17
2010	115 Impuesto sobre vehiculos de traccion mecanica	22.656,36	0,00	341,41	22.314,95	1.617,15	0,00	20.697,80
2010	116 Impuesto incremento valor terrenos de natur. Urban	112.206,87	0,00	6.995,89	105.210,98	165,04	0,00	105.045,94
2010	130 Impuesto sobre Actividades Economicas	123.782,54	0,00	4.210,29	119.572,25	0,00	0,00	119.572,25
<b>Total Periodo 2010</b>		866.001,84	6.209,94	23.218,59	848.993,19	15.996,82	0,00	832.996,37
2011	112 I.B.I. Rustica	13.218,02	0,00	0,00	13.218,02	0,00	0,00	13.218,02
2011	541 arrendamiento de fincas urbanas	10.868,81	0,00	0,00	10.868,81	0,00	0,00	10.868,81
2011	115 Impuesto sobre vehiculos de traccion mecanica	40.224,89	0,00	0,00	40.224,89	3.136,56	0,00	37.088,33
2011	116 Impuesto incremento valor terrenos de natur. Urban	118.928,80	0,00	0,00	118.928,80	0,00	0,00	118.928,80
2011	130 Impuesto sobre Actividades Economicas	135.201,50	0,00	0,00	135.201,50	47,34	0,00	135.154,16
2011	290 Impuesto construcciones, instalaciones y obras	9.510,12	0,00	0,00	9.510,12	1,85	0,00	9.508,27
2011	302 Tasa recogida de basura	4.833,64	0,00	0,00	4.833,64	260,72	0,00	4.572,92
2011	30901 Tasa por servicio de mercado	5.885,76	0,00	0,00	5.885,76	0,00	0,00	5.885,76



Periodo	Código de Concepto Descripción	Saldo DR	Rectificaciones	DR Anulados	DR Pendientes	Liquidaciones Canceladas		DR pendiente de cobro
						Recaudación	Insolvencia, cobros en especie, prescripciones y otras causas	
2011	31200 Tasa por talleres y actividades de la universidad	374,88	0,00	0,00	374,88	167,38	0,00	207,50
2011	31300 Tasa por gimnasia rítmica y mantenimiento	166,36	43,11	0,00	209,47	0,00	0,00	209,47
2011	31301 Tasa por prestación de servicios en piscinas	7,87	0,00	0,00	7,87	0,00	0,00	7,87
2011	321 Licencias urbanísticas	11.563,42	0,00	0,00	11.563,42	1,53	0,00	11.561,89
2011	325 Tasa expedición documentos administrativos	4,13	0,00	0,00	4,13	4,13	0,00	0,00
2011	32900 Tasa por licencias de apertura de establecimientos	3.716,01	0,00	0,00	3.716,01	0,00	0,00	3.716,01
2011	331 Tasa por entrada de vehículos	8.000,18	0,00	0,00	8.000,18	91,54	0,00	7.908,64
2011	332 Tasa por empresas de servicios de suministros	454,53	0,00	0,00	454,53	0,00	0,00	454,53
2011	335 Tasa por ocupación de la vía pública con terrazas	688,47	0,00	0,00	688,47	0,00	0,00	688,47
2011	33900 Tasa por puestos, atracciones e industrias	951,34	0,00	0,00	951,34	14,43	0,00	936,91
2011	33902 Tasa por ocupación de terrenos con mercancías	1.879,60	0,00	0,00	1.879,60	0,00	0,00	1.879,60
2011	389 Reintegros de presupuestos cerrados	311,41	0,00	0,00	311,41	0,00	0,00	311,41
2011	39100 Sanciones Disciplina Urbanística	32.748,47	0,00	0,00	32.748,47	0,00	0,00	32.748,47
2011	39110 Sanción Plusvalía.	35.638,09	0,00	0,00	35.638,09	1.397,86	0,00	34.240,23
2011	39190 Otras multas y sanciones	29.771,28	0,00	0,00	29.771,28	512,85	0,00	29.258,43
2011	39211 Recargo de apremio	1.008,89	0,00	0,00	1.008,89	0,00	0,00	1.008,89
2011	393 Intereses de demora	9.429,26	0,00	0,00	9.429,26	0,00	0,00	9.429,26
2011	39909 Ingresos por actos de ejecución subsidiaria	61.653,80	0,00	0,00	61.653,80	0,00	0,00	61.653,80
2011	47001 Convenio Patrocinio EHISA	90.000,00	0,00	0,00	90.000,00	0,00	0,00	90.000,00
2011	113 I.B.I. Urbana	193.330,45	0,00	0,00	193.330,45	3.682,96	0,00	189.647,49
<b>Total Periodo 2011</b>		<b>820.369,98</b>	<b>43,11</b>	<b>0,00</b>	<b>820.413,09</b>	<b>9.319,15</b>	<b>0,00</b>	<b>811.093,94</b>



Periodo	Código de Concepto Descripción	Saldo DR	Rectificaciones	DR Anulados	DR Pendientes	Liquidaciones Canceladas		DR pendiente de cobro
						Recaudación	Insolvencia, cobros en especie, prescripciones y otras causas	
2012	112 I.B.I. Rustica	555.118,47	0,00	0,00	555.118,47	1.668,58	0,00	553.449,89
2012	75105 Del Servicio Andaluz de Empleo. Fomento empleabili	12.495,00	0,00	0,00	12.495,00	0,00	0,00	12.495,00
2012	115 Impuesto sobre vehiculos de traccion mecanica	459.458,67	0,00	0,00	459.458,67	31.674,96	0,00	427.783,71
2012	116 Impuesto incremento valor terrenos de natur. Urban	179.513,69	0,00	574,94	178.938,75	2.122,47	0,00	176.816,28
2012	130 Impuesto sobre Actividades Economicas	329.163,68	0,00	0,00	329.163,68	17.547,45	0,00	311.616,23
2012	290 Impuesto construcciones, instalaciones y obras	134.586,69	0,00	0,00	134.586,69	1.608,58	0,00	132.978,11
2012	291 Aprovechamiento de cotos privados de caza y pesca	347,81	0,00	0,00	347,81	0,00	0,00	347,81
2012	302 Tasa recogida de basura	62.475,55	0,00	0,00	62.475,55	4.577,02	0,00	57.898,53
2012	30901 Tasa por servicio de mecado	5.295,74	0,00	0,00	5.295,74	31,25	0,00	5.264,49
2012	31100 Tasa por servicio de ayuda a domicilio	1.129,67	0,00	0,00	1.129,67	0,00	0,00	1.129,67
2012	31200 Tasa talleres y actividades Universidad Popular	1.153,50	0,00	0,00	1.153,50	161,00	0,00	992,50
2012	31300 Tasa por gimnasia ritmica y de mantenimiento	7.495,98	0,00	0,00	7.495,98	1.118,72	0,00	6.377,26
2012	31301 Tasa por prestacion de servicios en piscinas	81,98	0,00	0,00	81,98	0,00	0,00	81,98
2012	321 Licencias urbanisticas	170.049,38	0,00	0,00	170.049,38	1.646,11	0,00	168.403,27
2012	325 Tasa expedicion documentos administrativos	49,96	0,00	0,00	49,96	4,26	0,00	45,70
2012	326 Tasa retirada de vehiculos	1.828,97	0,00	0,00	1.828,97	1.828,97	0,00	0,00
2012	32900 Tasa por licencias de apertura de establecimientos	9.571,34	0,00	0,00	9.571,34	351,45	0,00	9.219,89
2012	32904 Tasa otorgamiento licencias para tenencia animales	40,00	0,00	0,00	40,00	0,00	0,00	40,00
2012	331 Tasa por entrada de vehiculos	15.313,06	0,00	0,00	15.313,06	1.234,88	0,00	14.078,18
2012	332 Tasa por empresas de servicios de suministros	71,48	368,55	0,00	440,03	0,00	0,00	440,03




Periodo	Código de Concepto Descripción	Saldo DR	Rectificaciones	DR Anulados	DR Pendientes	Liquidaciones Canceladas		
						Recaudación	Insolvencia, cobros en especie, prescripciones y otras causas	DR pendiente de cobro
2012	335 Tasa por ocupacion de la via publica con terrazas	11.301,38	0,00	311,76	10.989,62	857,34	0,00	10.132,28
2012	33900 Tasa puestos atracciones e industrias callejeras	7.716,08	0,00	0,00	7.716,08	150,24	0,00	7.565,84
2012	33902 Tasa por ocupacion de terrenos con mercancias	182,60	0,00	0,00	182,60	0,00	0,00	182,60
2012	39100 Multas por infracciones urbanisticas	11.100,00	0,00	0,00	11.100,00	0,00	0,00	11.100,00
2012	39110 Multas por infracciones tributarias y analogas	111.628,19	0,00	0,00	111.628,19	1.914,75	0,00	109.713,44
2012	39190 Otras multas y sanciones	325.758,43	0,00	0,00	325.758,43	7.686,16	0,00	318.072,27
2012	39200 RECARGO EXTEMPORANEO	0,00	104,76	0,00	104,76	104,76	0,00	0,00
2012	39211 Recargo de apremio	988,85	0,00	0,00	988,85	0,00	0,00	988,85
2012	393 Intereses de demora	15.561,81	0,00	0,00	15.561,81	82,84	0,00	15.478,97
2012	39610 Cuotas de Urbanizacion	118.014,57	0,00	0,00	118.014,57	12.176,67	0,00	105.837,90
2012	39906 Costas Procesales	3.454,41	0,00	0,00	3.454,41	1.316,41	0,00	2.138,00
2012	39909 Ingresos por actos de ejecucion subsidiaria	378,50	0,00	0,00	378,50	0,00	0,00	378,50
2012	39912 Aportación electricidad casetas de Feria	1.077,06	0,00	0,00	1.077,06	0,00	0,00	1.077,06
2012	541 Arrendamiento de fincas urbanas	125.664,45	2.368,41	0,00	128.032,86	2.368,41	0,00	125.664,45
2012	61900 Venta de viviendas de autoconstrucción	229.831,96	0,00	0,00	229.831,96	22.003,56	0,00	207.828,40
2012	113 I.B.I. Urbana	952.285,13	0,00	0,00	952.285,13	110.844,00	0,00	841.441,13
	<b>Total Periodo 2012</b>	<b>3.860.184,04</b>	<b>2.841,72</b>	<b>886,70</b>	<b>3.862.139,06</b>	<b>225.080,84</b>	<b>0,00</b>	<b>3.637.058,22</b>
2013	61900 Venta de viviendas de Autoconstrucción	45.140,40	0,00	0,00	45.140,40	63,60	0,00	45.076,80
2013	541 Arrendamiento de fincas urbanas	26.013,36	0,00	0,00	26.013,36	0,00	0,00	26.013,36
2013	30900 Tasa de Cementerio Municipal	328,75	31,29	0,00	360,04	216,74	0,00	143,30
2013	112 I.B.I. Rustica	345.653,47	0,00	0,00	345.653,47	21.023,53	0,00	324.629,94






Periodo	Código de Concepto Descripción	Saldo DR	Rectificaciones	DR Anulados	DR Pendientes	Liquidaciones Canceladas		
						Recaudación	Insolvencia, cobros en especie, prescripciones y otras causas	DR pendiente de cobro
2013	113 I.B.I. Urbana	1.255.085,75	0,00	0,00	1.255.085,75	161.855,04	0,00	1.093.230,71
2013	115 Impuesto sobre vehiculos de traccion mecanica	490.397,31	0,00	0,00	490.397,31	28.763,78	0,00	461.633,53
2013	116 Impuesto incremento valor terrenos de natur. Urban	261.257,96	0,00	4.845,48	256.412,48	18.318,18	0,00	238.094,30
2013	130 Impuesto sobre Actividades Economicas	282.011,22	0,00	0,00	282.011,22	1.965,98	0,00	280.045,24
2013	290 Impuesto construcciones, instalaciones y obras	168.493,95	0,00	0,00	168.493,95	12,80	0,00	168.481,15
2013	291 Aprovechamiento de cotos privados de caza y pesca	287,71	0,00	0,00	287,71	0,00	0,00	287,71
2013	302 Tasa recogida de basura	136.289,66	0,00	93,42	136.196,24	5.943,31	0,00	130.252,93
2013	31100 Tasa por servicio de ayuda a domicilio	616,33	0,00	0,00	616,33	0,00	0,00	616,33
2013	31200 Tasa talleres y actividades Universidad Popular	3.667,60	0,00	0,00	3.667,60	1.337,50	0,00	2.330,10
2013	31300 Tasa por gimnasia ritmica y de mantenimiento	9.144,97	0,00	0,00	9.144,97	1.247,28	0,00	7.897,69
2013	321 Licencias urbanisticas	69.495,43	0,00	0,00	69.495,43	556,76	0,00	68.938,67
2013	325 Tasa expedicion documentos administrativos	30,01	0,00	0,00	30,01	4,26	0,00	25,75
2013	326 Tasa retirada de vehiculos	536,57	0,00	0,00	536,57	0,00	0,00	536,57
2013	32900 Tasa Licencia de Apertura de Establecimientos.	8.920,97	0,00	0,00	8.920,97	0,00	0,00	8.920,97
2013	331 Tasa por entrada de vehiculos	16.623,50	0,00	0,00	16.623,50	974,81	0,00	15.648,69
2013	332 Tasa por empresas de servicios de suministros	849,42	0,00	0,00	849,42	0,00	0,00	849,42
2013	335 Tasa por ocupacion de la via publica con terrazas	12.595,26	0,00	155,86	12.439,40	2.254,18	0,00	10.185,22
2013	33900 Tasa puestos atracciones e industrias callejeras	8.640,50	0,00	0,00	8.640,50	298,08	0,00	8.342,42
2013	33901 Tasa por instalacion de quioscos en via publica	108,93	0,00	0,00	108,93	108,93	0,00	0,00
2013	33902 Tasa por ocupacion de terrenos con mercancias	104,09	0,00	0,00	104,09	0,00	0,00	104,09



Periodo	Código de Concepto Descripción	Saldo DR	Rectificaciones	DR Anulados	DR Pendientes	Liquidaciones Canceladas		
						Recaudación	Insolvencia, cobros en especie, prescripciones y otras causas	DR pendiente de cobro
2013	39100 Multas por infracciones urbanísticas	6.600,00	0,00	0,00	6.600,00	0,00	0,00	6.600,00
2013	39110 Multas por infracciones tributarias y analogas	3.621,52	0,00	0,00	3.621,52	85,69	0,00	3.535,83
2013	39190 Otras multas y sanciones.	148.522,07	0,00	0,00	148.522,07	13.511,18	0,00	135.010,89
2013	39200 Recargo IIVTNU	5.714,70	0,00	0,00	5.714,70	15,63	0,00	5.699,07
2013	39211 Recargo de apremio	7,48	0,00	0,00	7,48	0,00	0,00	7,48
2013	393 Intereses de demora	5.812,16	0,00	0,00	5.812,16	412,26	0,00	5.399,90
2013	39906 Costas Procesales	11.025,19	0,00	0,00	11.025,19	200,00	0,00	10.825,19
2013	39912 Aportación de electricidad a casetas de feria.	1.028,32	0,00	0,00	1.028,32	0,00	0,00	1.028,32
2013	39919 Intereses viviendas de Autoconstrucción	561,78	0,00	0,00	561,78	124,84	0,00	436,94
2013	55102 Concesiones Administrativas	1.403,72	1.310,81	0,00	2.714,53	1.310,81	0,00	1.403,72
	<b>Total Periodo 2013</b>	<b>3.326.590,06</b>	<b>1.342,10</b>	<b>5.094,76</b>	<b>3.322.837,40</b>	<b>260.605,17</b>	<b>0,00</b>	<b>3.062.232,23</b>
2014	112 I.B.I. Rustica	410.927,28	0,00	0,00	410.927,28	135.672,72	0,00	275.254,56
2014	113 I.B.I. Urbana	1.520.076,36	0,00	0,00	1.520.076,36	262.536,72	0,00	1.257.539,64
2014	115 Impuesto sobre vehiculos de traccion mecanica	532.398,99	0,00	0,00	532.398,99	36.749,72	0,00	495.649,27
2014	116 Impuesto incremento valor terrenos de natur. Urban	1.044.643,76	0,00	1.826,70	1.042.817,06	12.488,87	0,00	1.030.328,19
2014	130 Impuesto sobre Actividades Economicas	202.346,00	0,00	0,00	202.346,00	33.038,18	0,00	169.307,82
2014	290 Impuesto construcciones, instalaciones y obras	77.496,03	0,00	0,00	77.496,03	8.518,78	0,00	68.977,25
2014	291 Aprovechamiento de cotos privados de caza y pesca	287,71	0,00	0,00	287,71	0,00	0,00	287,71
2014	31100 Tasa por servicio de ayuda a domicilio	941,56	0,00	0,00	941,56	496,50	0,00	445,06
2014	31200 Tasa talleres y actividades Universidad Popular	3.779,84	0,00	0,00	3.779,84	1.020,00	0,00	2.759,84
2014	31300 Tasa por gimnasia ritmica y de mantenimiento	6.107,85	0,00	0,00	6.107,85	1.055,60	0,00	5.052,25



Periodo	Código de Concepto Descripción	Saldo DR	Rectificaciones	DR Anulados	DR Pendientes	Liquidaciones Canceladas		DR pendiente de cobro
						Recaudación	Insolvencia, cobros en especie, prescripciones y otras causas	
2014	321 Licencias urbanísticas	46.633,76	0,00	580,07	46.053,69	5.742,84	0,00	40.310,85
2014	325 Tasa expedición documentos administrativos	0,00	42,60	0,00	42,60	42,60	0,00	0,00
2014	326 Tasa retirada de vehículos	424,24	0,00	0,00	424,24	0,00	0,00	424,24
2014	32900 Tasa por licencias de apertura de establecimientos	5.951,91	0,00	0,00	5.951,91	787,88	0,00	5.164,03
2014	32904 Tasa otorgamiento licencias para tenencia animales	160,00	0,00	0,00	160,00	40,00	0,00	120,00
2014	331 Tasa por entrada de vehículos	15.916,68	0,00	0,00	15.916,68	1.224,35	0,00	14.692,33
2014	332 Tasa por empresas de servicios de suministros	5.698,31	0,00	0,00	5.698,31	0,00	0,00	5.698,31
2014	335 Tasa por ocupación de la vía pública con terrazas	17.558,15	0,00	259,80	17.298,35	1.057,96	0,00	16.240,39
2014	33900 Tasa puestos atracciones e industrias callejeras	10.190,58	0,00	0,00	10.190,58	100,16	0,00	10.090,42
2014	33901 Tasa por instalación de quioscos en vía pública	282,51	0,00	0,00	282,51	64,65	0,00	217,86
2014	33902 Tasa por ocupación de terrenos con mercancías	2.061,18	0,00	0,00	2.061,18	151,30	0,00	1.909,88
2014	39100 Multas por infracciones urbanísticas	19.855,24	0,00	0,00	19.855,24	3.279,24	0,00	16.576,00
2014	39190 Otras multas y sanciones	30.388,66	0,00	0,00	30.388,66	9.718,84	0,00	20.669,82
2014	39200 RECARGO EXTEMPORANEO	6.803,67	0,00	0,00	6.803,67	28,50	0,00	6.775,17
2014	393 Intereses de demora	1.414,36	82,02	0,00	1.496,38	149,28	0,00	1.347,10
2014	39906 Costas Procesales	27.710,95	0,00	0,00	27.710,95	600,00	0,00	27.110,95
2014	39909 Ingresos por actos de ejecución subsidiaria	3.098,15	0,00	0,00	3.098,15	0,00	0,00	3.098,15
2014	39912 Aportación electricidad casetas de Feria	1.105,22	0,00	0,00	1.105,22	0,00	0,00	1.105,22
2014	39919 Intereses viviendas de Autoconstrucción	916,56	0,00	0,00	916,56	61,01	0,00	855,55
2014	541 Arrendamiento de fincas urbanas	39.918,13	0,00	0,00	39.918,13	0,00	0,00	39.918,13




Periodo	Código de Concepto Descripción	Saldo DR	Rectificaciones	DR Anulados	DR Pendientes	Liquidaciones Canceladas		DR pendiente de cobro
						Recaudación	Insolvencia, cobros en especie, prescripciones y otras causas	
2014	61900 Venta de viviendas de Autoconstrucción	25.153,36	0,00	0,00	25.153,36	33,22	0,00	25.120,14
2014	30900 Tasa cementario municipal	0,00	183,67	0,00	183,67	143,67	0,00	40,00
2014	302	64.318,90	0,00	0,00	64.318,90	263,42	0,00	64.055,48
<b>Total Periodo 2014</b>		4.124.565,90	308,29	2.666,57	4.122.207,62	515.066,01	0,00	3.607.141,61
2015	115 Impuesto sobre vehiculos de traccion mecanica	561.091,22	0,00	0,00	561.091,22	36.116,82	0,00	524.974,40
2015	116 Impuesto incremento valor terrenos de natur. Urba	1.374.026,63	0,00	402.710,59	971.316,04	51.009,53	0,00	920.306,51
2015	130 Impuesto sobre Actividades Economicas	147.028,70	0,00	0,00	147.028,70	27,95	0,00	147.000,75
2015	290 Impuesto construcciones, instalaciones y obras	65.887,91	0,00	0,00	65.887,91	13.363,61	0,00	52.524,30
2015	291 Aprovechamiento de cotos privados de caza y pesca	287,71	0,00	0,00	287,71	0,00	0,00	287,71
2015	302 Tasa recogida de basura	77.097,89	0,00	0,00	77.097,89	476,99	0,00	76.620,90
2015	31100 Tasa por servicio de ayuda a domicilio	1.104,60	0,00	0,00	1.104,60	926,74	0,00	177,86
2015	31200 Tasa talleres y actividades Universidad Popular	2.182,50	0,00	0,00	2.182,50	630,00	0,00	1.552,50
2015	321 Licencias urbanisticas	303.136,18	0,00	0,00	303.136,18	10.125,17	0,00	293.011,01
2015	325 Tasa expedicion documentos administrativos	30,67	1.334,91	0,00	1.365,58	30,36	0,00	1.335,22
2015	32900 Tasa por licencias de apertura de establecimiento	3.150,28	0,00	0,00	3.150,28	0,00	0,00	3.150,28
2015	331 Tasa por entrada de vehiculos	17.797,46	78,48	0,00	17.875,94	1.210,28	0,00	16.665,66
2015	332 Tasa por empresas de servicios de suministros	153,96	0,00	0,00	153,96	51,16	0,00	102,80
2015	335 Tasa por ocupacion de la via publica con terrazas	27.362,48	0,00	363,72	26.998,76	2.181,61	0,00	24.817,15
2015	33900 Tasa puestos atracciones e industrias callejeras	8.677,23	0,00	0,00	8.677,23	635,49	0,00	8.041,74
2015	33901 Tasa por instalacion de quioscos en via publica	409,15	0,00	0,00	409,15	14,17	0,00	394,98
2015	33902 Tasa por ocupacion de terrenos con mercancias	702,45	0,00	0,00	702,45	218,50	0,00	483,95




Periodo	Código de Concepto Descripción	Saldo DR	Rectificaciones	DR Anulados	DR Pendientes	Liquidaciones Canceladas		
						Recaudación	Insolvencia, cobros en especie, prescripciones y otras causas	DR pendiente de cobro
2015	39100 Multas por infracciones urbanísticas	1.200,12	0,00	0,00	1.200,12	0,00	0,00	1.200,12
2015	39110 Multas por infracciones tributarias y analogas	3.007,96	0,00	0,00	3.007,96	699,64	0,00	2.308,32
2015	39190 Otras multas y sanciones	61.314,75	0,00	0,00	61.314,75	4.734,90	0,00	56.579,85
2015	39200 RECARGO EXTEMPORANEO	8.723,60	0,00	0,00	8.723,60	1.796,05	0,00	6.927,55
2015	393 Intereses de demora	271,38	0,00	0,00	271,38	4,72	0,00	266,66
2015	39906 Costas Procesales	596,38	0,00	0,00	596,38	0,00	0,00	596,38
2015	39912 Aportación electricidad casetas de Feria	772,41	0,00	0,00	772,41	63,53	0,00	708,88
2015	39919 Intereses viviendas de Autoconstrucción	1.608,78	0,00	0,00	1.608,78	180,06	0,00	1.428,72
2015	45012 Sistema para la Autonomía y Atención a Dependenci	48.393,00	0,00	0,00	48.393,00	0,00	0,00	48.393,00
2015	541 Arrendamiento de fincas urbanas	29.325,62	6.323,04	0,00	35.648,66	6.323,04	0,00	29.325,62
2015	72008 Adaptabilidad y empleo FSE 2007-2013. Apolo	641.635,82	0,00	0,00	641.635,82	626.196,22	0,00	15.439,60
2015	112 I.B.I. Rustica	406.499,52	0,00	0,00	406.499,52	91.223,22	0,00	315.276,30
2015	113 I.B.I. Urbana	1.804.246,78	0,00	0,00	1.804.246,78	248.736,52	0,00	1.555.510,26
	<b>Total Periodo 2015</b>	<b>5.597.723,14</b>	<b>7.736,43</b>	<b>403.074,31</b>	<b>5.202.385,26</b>	<b>1.096.976,28</b>	<b>0,00</b>	<b>4.105.408,98</b>
2016	112 I.B.I. Rustica	401.792,23	0,00	43.813,15	357.979,08	101.201,68	0,00	256.777,40
2016	113 I.B.I. Urbana	1.446.503,21	0,00	39.715,20	1.406.788,01	219.808,19	0,00	1.186.979,82
2016	115 Impuesto sobre vehiculos de traccion mecanica	595.250,63	0,00	862,24	594.388,39	45.747,42	0,00	548.640,97
2016	116 Impuesto incremento valor terrenos de natur. Urba	1.085.285,78	0,00	0,00	1.085.285,78	136.041,65	0,00	949.244,13
2016	130 Impuesto sobre Actividades Economicas	171.356,87	0,00	0,00	171.356,87	5.389,65	0,00	165.967,22
2016	290 Impuesto construcciones, instalaciones y obras	30.193,22	0,00	0,00	30.193,22	9.619,78	0,00	20.573,44
2016	291 Aprovechamiento de cotos privados de caza y pesca	575,42	0,00	0,00	575,42	0,00	0,00	575,42




Periodo	Código de Concepto Descripción	Saldo DR	Rectificaciones	DR Anulados	DR Pendientes	Liquidaciones Canceladas		
						Recaudación	Insolvencia, cobros en especie, prescripciones y otras causas	DR pendiente de cobro
2016	302 Tasa recogida de basura	93.180,41	0,00	0,00	93.180,41	500,05	0,00	92.680,36
2016	31100 Tasa por servicio de ayuda a domicilio	568,70	0,00	0,00	568,70	134,96	0,00	433,74
2016	31200 Tasa talleres y actividades Universidad Popular	4.231,80	0,00	0,00	4.231,80	720,00	0,00	3.511,80
2016	31300 Tasa por gimnasia ritmica y de mantenimiento	418,00	0,00	0,00	418,00	0,00	0,00	418,00
2016	321 Licencias urbanisticas	18.791,72	0,00	0,00	18.791,72	6.310,52	0,00	12.481,20
2016	325 Tasa expedicion documentos administrativos	12.314,26	0,00	0,00	12.314,26	0,00	0,00	12.314,26
2016	32900 Tasa por licencias de apertura de establecimiento	9.042,04	30.995,26	0,00	40.037,30	5.514,87	0,00	34.522,43
2016	32902 Tasa por celebracion de matrimonios civiles	0,00	77,24	0,00	77,24	77,24	0,00	0,00
2016	32903 Prestación servicio de recaudación a otros entes	139,93	0,00	0,00	139,93	0,00	0,00	139,93
2016	331 Tasa por entrada de vehiculos	16.590,19	0,00	0,00	16.590,19	1.907,94	0,00	14.682,25
2016	332 Tasa por empresas de servicios de suministros	289,33	0,00	0,00	289,33	30,31	0,00	259,02
2016	335 Tasa por ocupacion de la via publica con terrazas	21.431,16	0,00	363,72	21.067,44	3.644,99	0,00	17.422,45
2016	33900 Tasa puestos atracciones e industrias callejeras	7.998,12	0,00	0,00	7.998,12	737,45	0,00	7.260,67
2016	33901 Tasa por instalacion de quioscos en via publica	320,67	0,00	0,00	320,67	0,00	0,00	320,67
2016	33902 Tasa por ocupacion de terrenos con mercancias	1.867,55	0,00	0,00	1.867,55	416,75	0,00	1.450,80
2016	33903 Por utilización de puestos en mercados de abastos	26.764,02	0,00	0,00	26.764,02	142,90	0,00	26.621,12
2016	35000 C. Especiales: Reurbanizacion de Las Encinas	224.181,41	0,00	0,00	224.181,41	80.375,27	0,00	143.806,14
2016	360 Cesión de energía planta solar fotovoltaica	0,01	0,00	0,00	0,01	0,00	0,00	0,01
2016	389 Reintegro de Operaciones Corrientes.	22.268,47	0,00	0,00	22.268,47	0,00	0,00	22.268,47
2016	39100 Multas por infracciones urbanisticas	0,00	4.463,69	0,00	4.463,69	4.463,69	0,00	0,00
2016	39110 Multas por infracciones tributarias y analogas	26.537,25	0,00	0,00	26.537,25	0,00	0,00	26.537,25



Periodo	Código de Concepto Descripción	Saldo DR	Rectificaciones	DR Anulados	DR Pendientes	Liquidaciones Canceladas		DR pendiente de cobro
						Recaudación	Insolvencia, cobros en especie, prescripciones y otras causas	
2016	39120 Multas por infracciones de ordenanza circulacion	7.220,00	0,00	188,72	7.031,28	491,28	0,00	6.540,00
2016	39190 Otras multas y sanciones	17.949,80	0,00	0,00	17.949,80	5.130,00	0,00	12.819,80
2016	39200 RECARGO EXTEMPORANEO	21.522,64	0,00	0,00	21.522,64	5.224,57	0,00	16.298,07
2016	39211 Recargo de apremio	268,60	0,00	0,00	268,60	0,00	0,00	268,60
2016	393 Intereses de demora	21.836,61	0,00	0,00	21.836,61	5.234,79	0,00	16.601,82
2016	39906 Costas Procesales	8.606,62	0,00	0,00	8.606,62	294,88	0,00	8.311,74
2016	39912 Aportación electricidad casetas de Feria	597,97	0,00	0,00	597,97	0,00	0,00	597,97
2016	39919 Intereses viviendas de Autoconstrucción	2.162,57	0,00	0,00	2.162,57	595,30	0,00	1.567,27
2016	541 Arrendamiento de fincas urbanas	63.741,46	0,00	0,00	63.741,46	0,00	0,00	63.741,46
2016	32904 Tasa otorgamiento licencias para tenencia animale	400,00	0,00	0,00	400,00	80,00	0,00	320,00
	<b>Total Periodo 2016</b>	<b>4.362.198,67</b>	<b>35.536,19</b>	<b>84.943,03</b>	<b>4.312.791,83</b>	<b>639.836,13</b>	<b>0,00</b>	<b>3.672.955,70</b>
2017	61900 Venta de viviendas de Autoconstrucción	3.267,93	0,00	0,00	3.267,93	0,00	0,00	3.267,93
2017	116 Impuesto incremento valor terrenos de natur. Urba	1.736.904,35	0,00	0,00	1.736.904,35	212.359,58	0,00	1.524.544,77
2017	31100 Tasa por servicio de ayuda a domicilio	371,76	0,00	0,00	371,76	148,12	0,00	223,64
2017	335 Tasa por ocupacion de la via publica con terrazas	20.150,41	0,00	311,76	19.838,65	3.832,12	0,00	16.006,53
2017	42000 Participación en los Tributos del Estado	0,10	0,00	0,00	0,10	0,00	0,00	0,10
2017	541 Arrendamiento de fincas urbanas	37.872,75	0,00	0,00	37.872,75	641,56	0,00	37.231,19
2017	32904 Tasa otorgamiento licencias para tenencia animale	240,00	0,00	0,00	240,00	160,00	0,00	80,00
2017	39200 Recargo Extemporáneo	9.844,48	0,00	0,00	9.844,48	2.743,89	0,00	7.100,59
2017	32903 Prestación de servicio de recaudación a otros Entes	2.847,03	0,00	0,00	2.847,03	0,00	0,00	2.847,03



Periodo	Código de Concepto Descripción	Saldo DR	Rectificaciones	DR Anulados	DR Pendientes	Liquidaciones Canceladas		DR pendiente de cobro
						Recaudación	Insolvencia, cobros en especie, prescripciones y otras causas	
2017	33901 Tasa por instalacion de quioscos en via publica	562,34	0,00	0,00	562,34	66,42	0,00	495,92
2017	389 Reintegro de Operaciones Corrientes	2.092,75	0,00	0,00	2.092,75	0,00	0,00	2.092,75
2017	39190 Otras multas o sanciones	29.689,74	0,00	0,00	29.689,74	3.834,72	0,00	25.855,02
2017	39909 Ingresos por actos de ejecución subsidiaria	12.569,61	0,00	0,00	12.569,61	0,00	0,00	12.569,61
2017	39919 Intereses viviendas de Autoconstrucción	2.161,76	0,00	0,00	2.161,76	394,66	0,00	1.767,10
2017	39610 Cuotas de urbanización	12.403,37	0,00	0,00	12.403,37	0,00	0,00	12.403,37
2017	130 Impuesto sobre Actividades Economicas	285.074,68	0,00	0,00	285.074,68	16.170,77	0,00	268.903,91
2017	302 Tasa recogida de basura	99.168,34	0,00	403,06	98.765,28	39.243,27	0,00	59.522,01
2017	31300 Tasa por gimnasia ritmica y de mantenimiento	101,00	0,00	0,00	101,00	0,00	0,00	101,00
2017	39906 Costas Procesales	36.714,69	20.258,45	0,00	56.973,14	8.626,66	0,00	48.346,48
2017	112 I.B.I. Rustica	432.726,62	0,00	58.470,96	374.255,66	100.273,49	0,00	273.982,17
2017	115 Impuesto sobre vehiculos de traccion mecanica	616.679,96	0,00	862,24	615.817,72	60.042,14	0,00	555.775,58
2017	321 Licencias urbanisticas	135.521,63	0,00	0,00	135.521,63	75.782,28	0,00	59.739,35
2017	332 Tasa por empresas de servicios de suministros	499.025,94	0,00	0,00	499.025,94	360.901,36	0,00	138.124,58
2017	39100 Multas por infracciones urbanisticas	34.621,20	0,00	0,00	34.621,20	1.260,10	0,00	33.361,10
2017	33902 Tasa por ocupacion de terrenos con mercancias	2.016,65	0,00	0,00	2.016,65	1.268,30	0,00	748,35
2017	33903 Por utilización de puestos en mercados de abastos	24.756,03	0,00	0,00	24.756,03	0,00	0,00	24.756,03
2017	393 Intereses de demora	145.897,47	0,00	0,00	145.897,47	38,73	0,00	145.858,74
2017	113 I.B.I. Urbana	1.524.637,27	0,00	68.974,87	1.455.662,40	287.938,01	0,00	1.167.724,39
2017	290 Impuesto construcciones, instalaciones y obras	130.524,55	0,00	0,00	130.524,55	75.087,90	0,00	55.436,65
2017	31200 Tasa talleres y actividades Universidad Popular	2.912,50	0,00	0,00	2.912,50	670,00	0,00	2.242,50






Periodo	Código de Concepto Descripción	Saldo DR	Rectificaciones	DR Anulados	DR Pendientes	Liquidaciones Canceladas		
						Recaudación	Insolvencia, cobros en especie, prescripciones y otras causas	DR pendiente de cobro
2017	360 Cesión de energía planta solar fotovoltaica	0,01	0,00	0,00	0,01	0,00	0,00	0,01
2017	39110 Multas por infracciones tributarias y analogas	135.418,38	0,00	0,00	135.418,38	1.643,41	0,00	133.774,97
2017	325 Tasa expedicion documentos administrativos	17,52	0,00	0,00	17,52	13,26	0,00	4,26
2017	32900 Tasa por licencias de apertura de establecimiento	14.758,00	0,00	0,00	14.758,00	4.060,94	0,00	10.697,06
2017	331 Tasa por entrada de vehiculos	21.592,56	0,00	0,00	21.592,56	5.422,46	0,00	16.170,10
2017	33900 Tasa puestos atracciones e industrias callejeras	0,00	3.837,81	0,00	3.837,81	3.837,81	0,00	0,00
2017	39120 Multas por infracciones de ordenanza circulacion	204.040,00	0,00	2.400,00	201.640,00	10.880,00	0,00	190.760,00
2017	39912 Aportación electricidad casetas de Feria	1.593,63	0,00	0,00	1.593,63	92,76	0,00	1.500,87
<b>Total Periodo 2017</b>		6.218.777,01	24.096,26	131.422,89	6.111.450,38	1.277.434,72	0,00	4.834.015,66
2018	39190 Otras multas o sanciones	92.266,84	0,00	0,00	92.266,84	12.766,10	0,00	79.500,74
2018	39919 Intereses viviendas de Autoconstrucción	3.903,86	0,00	0,00	3.903,86	1.969,20	0,00	1.934,66
2018	39901 Recursos eventuales	324.690,91	0,00	0,00	324.690,91	213.795,25	0,00	110.895,66
2018	39906 Costas Procesales	15.557,25	0,00	0,00	15.557,25	3.030,93	0,00	12.526,32
2018	130 Impuesto sobre Actividades Economicas	229.609,25	0,00	0,00	229.609,25	141.749,64	0,00	87.859,61
2018	302 Tasa recogida de basura	842.766,29	0,00	29.327,31	813.438,98	547.699,50	0,00	265.739,48
2018	112 I.B.I. Rustica	1.717.876,81	0,00	389.002,09	1.328.874,72	535.967,09	0,00	792.907,63
2018	115 Impuesto sobre vehiculos de traccion mecanica	740.209,68	0,00	1.396,65	738.813,03	135.969,96	0,00	602.843,07
2018	321 Licencias urbanisticas	160.772,13	0,00	0,00	160.772,13	87.924,24	0,00	72.847,89
2018	332 Tasa por empresas de servicios de suministros	215.212,72	0,00	0,00	215.212,72	88.141,74	0,00	127.070,98
2018	39100 Multas por infracciones urbanisticas	19.082,35	0,00	0,00	19.082,35	5.867,68	0,00	13.214,67



Periodo	Código de Concepto Descripción	Saldo DR	Rectificaciones	DR Anulados	DR Pendientes	Liquidaciones Canceladas		DR pendiente de cobro
						Recaudación	Insolvencia, cobros en especie, prescripciones y otras causas	
2018	291 Aprovechamiento de cotos privados de caza y pesca	407,91	0,00	0,00	407,91	120,20	0,00	287,71
2018	33902 Tasa por ocupacion de terrenos con mercancías	12.285,81	0,00	0,00	12.285,81	7.819,05	0,00	4.466,76
2018	33903 Por utilización de puestos en mercados de abastos	25.231,32	0,00	0,00	25.231,32	240,30	0,00	24.991,02
2018	393 Intereses de demora	16.982,14	0,00	0,00	16.982,14	7.762,67	0,00	9.219,47
2018	113 I.B.I. Urbana	4.678.561,54	0,00	372.514,27	4.306.047,27	2.178.500,32	0,00	2.127.546,95
2018	290 Impuesto construcciones, instalaciones y obras	461.179,69	0,00	0,00	461.179,69	130.733,65	0,00	330.446,04
2018	326 Tasa retirada de vehiculos	75,50	0,00	0,00	75,50	75,50	0,00	0,00
2018	31200 Tasa talleres y actividades Universidad Popular	3.942,50	0,00	120,00	3.822,50	2.470,00	0,00	1.352,50
2018	39110 Multas por infracciones tributarias y analogas	773.628,98	0,00	53,76	773.575,22	136.525,90	0,00	637.049,32
2018	31900 Tasa por representaciones teatrales y otros espec	500,00	0,00	0,00	500,00	0,00	0,00	500,00
2018	325 Tasa expedicion documentos administrativos	79,57	0,00	0,00	79,57	35,89	0,00	43,68
2018	32900 Tasa por licencias de apertura de establecimiento	20.761,92	0,00	0,00	20.761,92	17.073,66	0,00	3.688,26
2018	32902 Tasa por celebracion de matrimonios civiles	313,90	0,60	0,00	314,50	314,50	0,00	0,00
2018	331 Tasa por entrada de vehiculos	48.701,72	0,00	0,00	48.701,72	26.581,81	0,00	22.119,91
2018	33900 Tasa puestos atracciones e industrias callejeras	15.440,33	0,00	0,00	15.440,33	5.044,50	0,00	10.395,83
2018	39120 Multas por infracciones de ordenanza circulacion	214.860,00	0,00	33.200,00	181.660,00	57.480,00	0,00	124.180,00
2018	39912 Aportación electricidad casetas de Feria	1.268,47	0,00	0,00	1.268,47	573,10	0,00	695,37
2018	45080 Subvenciones en materia de formación profesional para el empleo: escuelas taller y talleres de emple	0,01	0,00	0,00	0,01	0,00	0,00	0,01
2018	116 Impuesto incremento valor terrenos de natur. Urba	1.559.451,00	0,00	0,00	1.559.451,00	604.619,21	0,00	954.831,79
2018	31100 Tasa por servicio de ayuda a domicilio	8.955,64	0,00	0,00	8.955,64	8.282,83	0,00	672,81
2018	335 Tasa por ocupacion de la via publica con terrazas	32.994,53	0,00	103,92	32.890,61	9.180,82	0,00	23.709,79




Periodo	Código de Concepto Descripción	Saldo DR	Rectificaciones	DR Anulados	DR Pendientes	Liquidaciones Canceladas		DR pendiente de cobro
						Recaudación	Insolvencia, cobros en especie, prescripciones y otras causas	
2018	541 Arrendamiento de fincas urbanas	95.272,53	0,00	0,00	95.272,53	45.046,91	0,00	50.225,62
2018	32904 Tasa otorgamiento licencias para tenencia animale	800,00	0,00	0,00	800,00	440,00	0,00	360,00
2018	33901 Tasa por instalacion de quioscos en via publica	1.186,49	0,00	0,00	1.186,49	551,54	0,00	634,95
2018	39200 Recargo Extemporáneo	15.825,34	0,00	0,00	15.825,34	4.134,27	0,00	11.691,07
2018	39211 Recargo de apremio	20.698,33	0,00	0,00	20.698,33	0,00	0,00	20.698,33
2018	32903 Prestación de servicio de recaudación a otros Entes	7.842,28	0,00	0,00	7.842,28	1.374,68	0,00	6.467,60
2018	34906 Precio Público Parking Edificio Arca	33,05	0,00	0,00	33,05	0,00	0,00	33,05
2018	389 Reintegro de Operaciones Corrientes	4.433,84	0,00	0,00	4.433,84	4.433,84	0,00	0,00
2018	34907 Precio Público servicios en Auditorio Riberas del Guadaira	7.899,77	0,00	0,00	7.899,77	2.875,51	0,00	5.024,26
<b>Total Periodo 2018</b>		12.391.562,20	0,60	825.718,00	11.565.844,80	5.027.171,99	0,00	6.538.672,81
<b>Total Ingresos</b>		43.253.545,16	98.001,75	1.481.699,89	41.869.847,02	9.108.370,02	0,00	32.761.477,00



## Ayuntamiento de Alcalá de Guadaíra

Estado de desviaciones de proyectos por Agente y Concepto  
Periodo: 2019

Proyecto													
Concepto	Ejercicio	Ingresos cumplimiento futuro	Gastos cumplimiento futuro	Derechos		Obligaciones		CFV	Desv. Imp.		Desv. Acum.		
				Ejercicio	Acumulados	Ejercicio	Acumulados		Positivas	Negativas	Positivas	Negativas	
<b>2002.1.100.0020 PRESTACIONES COMPENSATORIAS en Suelo no Urbanizable (art. 52.5 de la LOUA)</b>													
10046 RECUPERADOS DE RECICLADOSARCOS S L													
39711	2019	0,00	0,00	0,00	3.061,13	0,00	0,00	1,28%	0,00	0,00	3.061,13	0,00	
<b>Total Agente:</b>		<b>0,00</b>		<b>0,00</b>	<b>3.061,13</b>	<b>0,00</b>	<b>0,00</b>	<b>1,28%</b>	<b>0,00</b>	<b>0,00</b>	<b>3.061,13</b>	<b>0,00</b>	
12047 TETRA PAK CLOSURES SPAIN SLU													
39711	2019	0,00	0,00	0,00	175.418,10	0,00	0,00	1,28%	0,00	0,00	175.418,10	0,00	
39700	2019	0,00	0,00	0,00	386,47	0,00	0,00	1,28%	0,00	0,00	386,47	0,00	
<b>Total Agente:</b>		<b>0,00</b>		<b>0,00</b>	<b>175.804,57</b>	<b>0,00</b>	<b>0,00</b>	<b>2,56%</b>	<b>0,00</b>	<b>0,00</b>	<b>175.804,57</b>	<b>0,00</b>	
12161 J.BENABAL E HIJOS SERVICIOS INTEGRAL SL													
39711	2019	0,00	0,00	0,00	5.695,00	0,00	0,00	2,56%	0,00	0,00	5.695,00	0,00	
<b>Total Agente:</b>		<b>0,00</b>		<b>0,00</b>	<b>5.695,00</b>	<b>0,00</b>	<b>0,00</b>	<b>2,56%</b>	<b>0,00</b>	<b>0,00</b>	<b>5.695,00</b>	<b>0,00</b>	
13282 AUTOCARAVANAS HIDALGO S L													
39902	2019	0,00	0,00	0,00	18.030,00	0,00	0,00	1,28%	0,00	0,00	18.030,00	0,00	
<b>Total Agente:</b>		<b>0,00</b>		<b>0,00</b>	<b>18.030,00</b>	<b>0,00</b>	<b>0,00</b>	<b>1,28%</b>	<b>0,00</b>	<b>0,00</b>	<b>18.030,00</b>	<b>0,00</b>	
13504 PROMOCIONES GOYENETA SL													
39710/2	2019	0,00	0,00	0,00	184.862,45	0,00	0,00	1,28%	0,00	0,00	184.862,45	0,00	
<b>Total Agente:</b>		<b>0,00</b>		<b>0,00</b>	<b>184.862,45</b>	<b>0,00</b>	<b>0,00</b>	<b>1,28%</b>	<b>0,00</b>	<b>0,00</b>	<b>184.862,45</b>	<b>0,00</b>	
13627 UTE ALCORES RECICLA RCD													
39710/2	2019	0,00	0,00	0,00	28.224,07	0,00	0,00	1,28%	0,00	0,00	28.224,07	0,00	
<b>Total Agente:</b>		<b>0,00</b>		<b>0,00</b>	<b>28.224,07</b>	<b>0,00</b>	<b>0,00</b>	<b>1,28%</b>	<b>0,00</b>	<b>0,00</b>	<b>28.224,07</b>	<b>0,00</b>	
14662 GRANADOS Y DIEGUEZ SL													
22101/39700	2019	-1.663,39	0,00	1.663,39	1.663,39	0,00	0,00	1,28%	1.663,39	0,00	1.663,39	0,00	
<b>Total Agente:</b>		<b>-1.663,39</b>		<b>1.663,39</b>	<b>1.663,39</b>	<b>0,00</b>	<b>0,00</b>	<b>1,28%</b>	<b>1.663,39</b>	<b>0,00</b>	<b>1.663,39</b>	<b>0,00</b>	
1512 AREA DE SERVICIO EL ZACATIN SL													
39700	2019	0,00	0,00	0,00	150,53	0,00	0,00	1,28%	0,00	0,00	150,53	0,00	
<b>Total Agente:</b>		<b>0,00</b>		<b>0,00</b>	<b>150,53</b>	<b>0,00</b>	<b>0,00</b>	<b>1,28%</b>	<b>0,00</b>	<b>0,00</b>	<b>150,53</b>	<b>0,00</b>	



Cód. Validación: 7R6TK2H-AAPYFNQJHQRN2EFFRC | Verificación: https://ciudadalcala.sedelectronica.es/ Documento firmado electrónicamente desde la plataforma esPublico Gestiona | Página 140 de 168

Proyecto													
Agente	Concepto	Ejercicio	Ingresos cumplimiento futuro	Gastos cumplimiento futuro	Derechos		Obligaciones		CFV	Desv. Imp.		Desv. Acum.	
					Ejercicio	Acumulados	Ejercicio	Acumulados		Positivas	Negativas	Positivas	Negativas
<b>2002.1.100.0020 PRESTACIONES COMPENSATORIAS en Suelo no Urbanizable (art. 52.5 de la LOUA)</b>													
15408 BP SOLAR ESPAÑA SAU													
	39710/2	2019	0,00	0,00	0,00	15.209,94	0,00	0,00	1,28%	0,00	0,00	15.209,94	0,00
	<b>Total Agente:</b>		<b>0,00</b>	<b>0,00</b>	<b>0,00</b>	<b>15.209,94</b>	<b>0,00</b>	<b>0,00</b>	<b>1,28%</b>	<b>0,00</b>	<b>0,00</b>	<b>15.209,94</b>	<b>0,00</b>
15446 ARROGU INVERSIONES SL													
	39710/2	2019	0,00	0,00	0,00	7.912,00	0,00	0,00	1,28%	0,00	0,00	7.912,00	0,00
	<b>Total Agente:</b>		<b>0,00</b>	<b>0,00</b>	<b>0,00</b>	<b>7.912,00</b>	<b>0,00</b>	<b>0,00</b>	<b>1,28%</b>	<b>0,00</b>	<b>0,00</b>	<b>7.912,00</b>	<b>0,00</b>
15943 PACHOCHAPA SL													
	39710/2	2019	0,00	0,00	0,00	90.716,07	0,00	0,00	1,28%	0,00	0,00	90.716,07	0,00
	<b>Total Agente:</b>		<b>0,00</b>	<b>0,00</b>	<b>0,00</b>	<b>90.716,07</b>	<b>0,00</b>	<b>0,00</b>	<b>1,28%</b>	<b>0,00</b>	<b>0,00</b>	<b>90.716,07</b>	<b>0,00</b>
16745 CASANOVA*MARTINEZ,ASCENSION													
	22101/39700	2019	-46.532,96	0,00	46.532,96	46.532,96	0,00	0,00	1,28%	46.532,96	0,00	46.532,96	0,00
	<b>Total Agente:</b>		<b>-46.532,96</b>	<b>0,00</b>	<b>46.532,96</b>	<b>46.532,96</b>	<b>0,00</b>	<b>0,00</b>	<b>1,28%</b>	<b>46.532,96</b>	<b>0,00</b>	<b>46.532,96</b>	<b>0,00</b>
16845 RODRIGUEZ VALDIVIA S L													
	39711	2019	0,00	0,00	0,00	20.174,99	0,00	0,00	1,28%	0,00	0,00	20.174,99	0,00
	<b>Total Agente:</b>		<b>0,00</b>	<b>0,00</b>	<b>0,00</b>	<b>20.174,99</b>	<b>0,00</b>	<b>0,00</b>	<b>1,28%</b>	<b>0,00</b>	<b>0,00</b>	<b>20.174,99</b>	<b>0,00</b>
17502 AGRICOLA ALCALA CB													
	39700	2019	0,00	0,00	0,00	15.700,00	0,00	0,00	1,28%	0,00	0,00	15.700,00	0,00
	39711	2019	0,00	0,00	0,00	6.504,00	0,00	0,00	2,56%	0,00	0,00	6.504,00	0,00
	<b>Total Agente:</b>		<b>0,00</b>	<b>0,00</b>	<b>0,00</b>	<b>22.204,00</b>	<b>0,00</b>	<b>0,00</b>	<b>3,84%</b>	<b>0,00</b>	<b>0,00</b>	<b>22.204,00</b>	<b>0,00</b>
17609 HERMANOS SALGUERO MARIN SL													
	39700	2019	0,00	0,00	0,00	6.000,00	0,00	0,00	1,28%	0,00	0,00	6.000,00	0,00
	22101/39700	2019	-3.311,78	0,00	3.311,78	3.311,78	0,00	0,00	1,28%	3.311,78	0,00	3.311,78	0,00
	<b>Total Agente:</b>		<b>-3.311,78</b>	<b>0,00</b>	<b>3.311,78</b>	<b>9.311,78</b>	<b>0,00</b>	<b>0,00</b>	<b>2,56%</b>	<b>3.311,78</b>	<b>0,00</b>	<b>9.311,78</b>	<b>0,00</b>
18998 TORRES Y MATEO PATRIMONIAL SL													
	39700	2019	0,00	0,00	0,00	9.225,60	0,00	0,00	1,28%	0,00	0,00	9.225,60	0,00
	<b>Total Agente:</b>		<b>0,00</b>	<b>0,00</b>	<b>0,00</b>	<b>9.225,60</b>	<b>0,00</b>	<b>0,00</b>	<b>1,28%</b>	<b>0,00</b>	<b>0,00</b>	<b>9.225,60</b>	<b>0,00</b>
20903 ENDESA ENERGIA SAU													
	22101/39700	2019	0,00	0,00	0,00	0,00	0,00	0,00	1,28%	0,00	0,00	0,00	0,00
	39700	2019	0,00	0,00	0,00	57.418,00	0,00	0,00	2,56%	0,00	0,00	57.418,00	0,00
	<b>Total Agente:</b>		<b>0,00</b>	<b>0,00</b>	<b>0,00</b>	<b>57.418,00</b>	<b>0,00</b>	<b>0,00</b>	<b>3,84%</b>	<b>0,00</b>	<b>0,00</b>	<b>57.418,00</b>	<b>0,00</b>
21752 MAICERIAS ESPAÑOLAS SA													
	39711	2019	0,00	0,00	0,00	8.275,82	0,00	0,00	1,28%	0,00	0,00	8.275,82	0,00



Cód. Validación: 7R6TK2H-AAPYFNQCQHDN2EFFRC | Verificación: <https://ciudadalcala.sedelectronica.es/>  
Documento firmado electrónicamente desde la plataforma esPublico Gestiona | Página 141 de 168

Proyecto													
Agente	Concepto	Ejercicio	Ingresos cumplimiento futuro	Gastos cumplimiento futuro	Derechos		Obligaciones		CFV	Desv. Imp.		Desv. Acum.	
					Ejercicio	Acumulados	Ejercicio	Acumulados		Positivas	Negativas	Positivas	Negativas
<b>2002.1.100.0020 PRESTACIONES COMPENSATORIAS en Suelo no Urbanizable (art. 52.5 de la LOUA)</b>													
21752 MAICERIAS ESPAÑOLAS SA													
39700		2019	0,00	0,00	0,00	41.477,18	0,00	0,00	1,28%	0,00	0,00	41.477,18	0,00
22101/39700		2019	-5.697,23	0,00	5.697,23	5.697,23	0,00	0,00	1,28%	5.697,23	0,00	5.697,23	0,00
<b>Total Agente:</b>			<b>-5.697,23</b>		<b>5.697,23</b>	<b>55.450,23</b>	<b>0,00</b>	<b>0,00</b>	<b>3,84%</b>	<b>5.697,23</b>	<b>0,00</b>	<b>55.450,23</b>	<b>0,00</b>
22628 DISA PENINSULA SLU													
39711		2019	0,00	0,00	0,00	2.701,24	0,00	0,00	1,28%	0,00	0,00	2.701,24	0,00
<b>Total Agente:</b>			<b>0,00</b>		<b>0,00</b>	<b>2.701,24</b>	<b>0,00</b>	<b>0,00</b>	<b>1,28%</b>	<b>0,00</b>	<b>0,00</b>	<b>2.701,24</b>	<b>0,00</b>
23513 TECNICAS AERONAUTICAS SEVILLA, SL													
39711		2019	0,00	0,00	0,00	3.750,79	0,00	0,00	1,28%	0,00	0,00	3.750,79	0,00
<b>Total Agente:</b>			<b>0,00</b>		<b>0,00</b>	<b>3.750,79</b>	<b>0,00</b>	<b>0,00</b>	<b>1,28%</b>	<b>0,00</b>	<b>0,00</b>	<b>3.750,79</b>	<b>0,00</b>
24263 GONZALEZ*ALVAREZ,JOSEFA													
22101/39700		2019	0,00	0,00	0,00	0,00	0,00	0,00	1,28%	0,00	0,00	0,00	0,00
<b>Total Agente:</b>			<b>0,00</b>		<b>0,00</b>	<b>0,00</b>	<b>0,00</b>	<b>0,00</b>	<b>1,28%</b>	<b>0,00</b>	<b>0,00</b>	<b>0,00</b>	<b>0,00</b>
24621 CENARTE EVENTOS S.L. UNIPERSONAL													
39711		2019	0,00	0,00	0,00	8.080,00	0,00	0,00	1,28%	0,00	0,00	8.080,00	0,00
<b>Total Agente:</b>			<b>0,00</b>		<b>0,00</b>	<b>8.080,00</b>	<b>0,00</b>	<b>0,00</b>	<b>1,28%</b>	<b>0,00</b>	<b>0,00</b>	<b>8.080,00</b>	<b>0,00</b>
25886 ROLDAN*SANCHEZ,ANTONIO JOSE													
39711		2019	0,00	0,00	0,00	1.297,75	0,00	0,00	1,28%	0,00	0,00	1.297,75	0,00
<b>Total Agente:</b>			<b>0,00</b>		<b>0,00</b>	<b>1.297,75</b>	<b>0,00</b>	<b>0,00</b>	<b>1,28%</b>	<b>0,00</b>	<b>0,00</b>	<b>1.297,75</b>	<b>0,00</b>
26098 SOL HORSE DIGAME SL													
39711		2019	0,00	0,00	0,00	3.286,30	0,00	0,00	2,56%	0,00	0,00	3.286,30	0,00
<b>Total Agente:</b>			<b>0,00</b>		<b>0,00</b>	<b>3.286,30</b>	<b>0,00</b>	<b>0,00</b>	<b>2,56%</b>	<b>0,00</b>	<b>0,00</b>	<b>3.286,30</b>	<b>0,00</b>
26169 ROBINA*RAMIREZ,JUAN ANTONIO													
39711		2019	0,00	0,00	0,00	19.438,65	0,00	0,00	2,56%	0,00	0,00	19.438,65	0,00
<b>Total Agente:</b>			<b>0,00</b>		<b>0,00</b>	<b>19.438,65</b>	<b>0,00</b>	<b>0,00</b>	<b>2,56%</b>	<b>0,00</b>	<b>0,00</b>	<b>19.438,65</b>	<b>0,00</b>
34035236 MIGUEZ*RAMOS,FRANCISCO JAVIER													
39711		2019	0,00	0,00	0,00	11.655,14	0,00	0,00	1,28%	0,00	0,00	11.655,14	0,00
<b>Total Agente:</b>			<b>0,00</b>		<b>0,00</b>	<b>11.655,14</b>	<b>0,00</b>	<b>0,00</b>	<b>1,28%</b>	<b>0,00</b>	<b>0,00</b>	<b>11.655,14</b>	<b>0,00</b>
A-28146447 ABONOS ORGANICOS SEVILLA SA													
39711		2019	0,00	0,00	0,00	450.751,50	0,00	0,00	1,28%	0,00	0,00	450.751,50	0,00
<b>Total Agente:</b>			<b>0,00</b>		<b>0,00</b>	<b>450.751,50</b>	<b>0,00</b>	<b>0,00</b>	<b>1,28%</b>	<b>0,00</b>	<b>0,00</b>	<b>450.751,50</b>	<b>0,00</b>



Cód. Validación: 7R6TK2H-AAPYFNGQHDRN2EFRC | Verificación: <https://sedelectronica.sedelectronica.es/>  
Documento firmado electrónicamente desde la plataforma esPublico Gestiona | Página 142 de 168

Proyecto	Agente	Concepto	Ejercicio	Ingresos cumplimiento futuro	Gastos cumplimiento futuro	Derechos		Obligaciones		Desv. Imp.		Desv. Acum.		
						Ejercicio	Acumulados	Ejercicio	Acumulados	CFV	Positivas	Negativas	Positivas	Negativas
<b>2002.1.100.0020 PRESTACIONES COMPENSATORIAS en Suelo no Urbanizable (art. 52.5 de la LOUA)</b>														
A-41017088 AZVI SA														
	39700	2019	0,00	0,00	0,00	60.520,13	0,00	0,00	1,28%	0,00	0,00	60.520,13	0,00	
	<b>Total Agente:</b>		<b>0,00</b>		<b>0,00</b>	<b>60.520,13</b>	<b>0,00</b>	<b>0,00</b>	<b>1,28%</b>	<b>0,00</b>	<b>0,00</b>	<b>60.520,13</b>	<b>0,00</b>	
AYTO AYUNTAMIENTO DE ALCALA DE GUADAIRA														
	39902	2019	0,00	0,00	0,00	0,00	0,00	0,00	1,28%	0,00	0,00	0,00	0,00	
	39710	2019	0,00	0,00	0,00	0,00	0,00	0,00	1,28%	0,00	0,00	0,00	0,00	
	39710/1	2019	0,00	0,00	0,00	0,00	0,00	0,00	1,28%	0,00	0,00	0,00	0,00	
	39700	2019	0,00	0,00	0,00	90.581,68	0,00	0,00	2,56%	0,00	0,00	90.581,68	0,00	
	87003	2019	0,00	0,00	0,00	0,00	0,00	0,00	1,28%	0,00	0,00	0,00	0,00	
	39710/2	2019	0,00	0,00	0,00	0,00	0,00	0,00	2,56%	0,00	0,00	0,00	0,00	
	<b>Total Agente:</b>		<b>0,00</b>		<b>0,00</b>	<b>90.581,68</b>	<b>0,00</b>	<b>0,00</b>	<b>10,24%</b>	<b>0,00</b>	<b>0,00</b>	<b>90.581,68</b>	<b>0,00</b>	
B82846817 EDISTRIBUCION REDES DIGITALES SL														
	22101/39700	2019	-132.891,84	0,00	132.891,84	132.891,84	0,00	0,00	1,28%	132.891,84	0,00	132.891,84	0,00	
	39711	2019	0,00	0,00	0,00	220.010,04	0,00	0,00	3,85%	0,00	0,00	220.010,04	0,00	
	<b>Total Agente:</b>		<b>-132.891,84</b>		<b>132.891,84</b>	<b>352.901,88</b>	<b>0,00</b>	<b>0,00</b>	<b>5,13%</b>	<b>132.891,84</b>	<b>0,00</b>	<b>352.901,88</b>	<b>0,00</b>	
F-1507 LACALLE*RODRIGUEZ,HUGO														
	39711	2019	0,00	0,00	0,00	247,24	0,00	0,00	1,28%	0,00	0,00	247,24	0,00	
	<b>Total Agente:</b>		<b>0,00</b>		<b>0,00</b>	<b>247,24</b>	<b>0,00</b>	<b>0,00</b>	<b>1,28%</b>	<b>0,00</b>	<b>0,00</b>	<b>247,24</b>	<b>0,00</b>	
F-1524 MURIANO*OJEDA,JUAN ANTONIO														
	39711	2019	0,00	0,00	0,00	0,00	0,00	0,00	1,28%	0,00	0,00	0,00	0,00	
	39700	2019	0,00	0,00	0,00	568,32	0,00	0,00	1,28%	0,00	0,00	568,32	0,00	
	<b>Total Agente:</b>		<b>0,00</b>		<b>0,00</b>	<b>568,32</b>	<b>0,00</b>	<b>0,00</b>	<b>2,56%</b>	<b>0,00</b>	<b>0,00</b>	<b>568,32</b>	<b>0,00</b>	
F-2245 MUÑOZ*GUISADO,MONSERRAT														
	39700	2019	0,00	0,00	0,00	300,00	0,00	0,00	1,28%	0,00	0,00	300,00	0,00	
	<b>Total Agente:</b>		<b>0,00</b>		<b>0,00</b>	<b>300,00</b>	<b>0,00</b>	<b>0,00</b>	<b>1,28%</b>	<b>0,00</b>	<b>0,00</b>	<b>300,00</b>	<b>0,00</b>	
F-2249 BALBUENA*AMUEDO,ARANZAZU														
	39700	2019	0,00	0,00	0,00	2.237,50	0,00	0,00	1,28%	0,00	0,00	2.237,50	0,00	
	<b>Total Agente:</b>		<b>0,00</b>		<b>0,00</b>	<b>2.237,50</b>	<b>0,00</b>	<b>0,00</b>	<b>1,28%</b>	<b>0,00</b>	<b>0,00</b>	<b>2.237,50</b>	<b>0,00</b>	
F-2782 BARRANTE*OLIVA,TEOFILO														
	39700	2019	0,00	0,00	0,00	1.020,54	0,00	0,00	1,28%	0,00	0,00	1.020,54	0,00	
	<b>Total Agente:</b>		<b>0,00</b>		<b>0,00</b>	<b>1.020,54</b>	<b>0,00</b>	<b>0,00</b>	<b>1,28%</b>	<b>0,00</b>	<b>0,00</b>	<b>1.020,54</b>	<b>0,00</b>	



Cód. Validación: 7Rj6TK2HAApYFNQGHDRN2EFFRC | Verificación: <https://ciudadalcala.sedelectronica.es/>  
Documento firmado electrónicamente desde la plataforma esPúblico | Gestión | Página 143 de 168

Proyecto													
Agente	Concepto	Ejercicio	Ingresos cumplimiento futuro	Gastos cumplimiento futuro	Derechos		Obligaciones		CFV	Desv. Imp.		Desv. Acum.	
					Ejercicio	Acumulados	Ejercicio	Acumulados		Positivas	Negativas	Positivas	Negativas
<b>2002.1.100.0020 PRESTACIONES COMPENSATORIAS en Suelo no Urbanizable (art. 52.5 de la LOUA)</b>													
F-2800 GARCIA*CABEZA,JUAN													
39700		2019	0,00	0,00	0,00	6.000,00	0,00	0,00	2,56%	0,00	0,00	6.000,00	0,00
<b>Total Agente:</b>			<b>0,00</b>	<b>0,00</b>	<b>0,00</b>	<b>6.000,00</b>	<b>0,00</b>	<b>0,00</b>	<b>2,56%</b>	<b>0,00</b>	<b>0,00</b>	<b>6.000,00</b>	<b>0,00</b>
F-3498 SANTALLA*HERNANDEZ,ALFREDO													
39700		2019	0,00	0,00	0,00	1.754,20	0,00	0,00	1,28%	0,00	0,00	1.754,20	0,00
<b>Total Agente:</b>			<b>0,00</b>	<b>0,00</b>	<b>0,00</b>	<b>1.754,20</b>	<b>0,00</b>	<b>0,00</b>	<b>1,28%</b>	<b>0,00</b>	<b>0,00</b>	<b>1.754,20</b>	<b>0,00</b>
F-3557 BAÑEZ*BALBUENA,DOLORES													
22101/39700		2019	-2.908,75	0,00	2.908,75	2.908,75	0,00	0,00	1,28%	2.908,75	0,00	2.908,75	0,00
<b>Total Agente:</b>			<b>-2.908,75</b>	<b>0,00</b>	<b>2.908,75</b>	<b>2.908,75</b>	<b>0,00</b>	<b>0,00</b>	<b>1,28%</b>	<b>2.908,75</b>	<b>0,00</b>	<b>2.908,75</b>	<b>0,00</b>
F-3968 TALERO*DIAZ,ANTONIO													
39700		2019	0,00	0,00	0,00	6.627,48	0,00	0,00	1,28%	0,00	0,00	6.627,48	0,00
<b>Total Agente:</b>			<b>0,00</b>	<b>0,00</b>	<b>0,00</b>	<b>6.627,48</b>	<b>0,00</b>	<b>0,00</b>	<b>1,28%</b>	<b>0,00</b>	<b>0,00</b>	<b>6.627,48</b>	<b>0,00</b>
F-4241 CESPEDES*OLIVA,JOSE LUIS													
22101/39700		2019	-7.027,99	0,00	7.027,99	7.027,99	0,00	0,00	1,28%	7.027,99	0,00	7.027,99	0,00
<b>Total Agente:</b>			<b>-7.027,99</b>	<b>0,00</b>	<b>7.027,99</b>	<b>7.027,99</b>	<b>0,00</b>	<b>0,00</b>	<b>1,28%</b>	<b>7.027,99</b>	<b>0,00</b>	<b>7.027,99</b>	<b>0,00</b>
F-4255 BAEZA*MORENO,JUAN LUIS													
22101/39700		2019	-1.443,19	0,00	1.443,19	1.443,19	0,00	0,00	1,28%	1.443,19	0,00	1.443,19	0,00
<b>Total Agente:</b>			<b>-1.443,19</b>	<b>0,00</b>	<b>1.443,19</b>	<b>1.443,19</b>	<b>0,00</b>	<b>0,00</b>	<b>1,28%</b>	<b>1.443,19</b>	<b>0,00</b>	<b>1.443,19</b>	<b>0,00</b>
F-4660 GUARDIA*GUILLEN,JORGE ALFONSO													
22101/39700		2019	-6.650,42	0,00	6.650,42	6.650,42	0,00	0,00	1,28%	6.650,42	0,00	6.650,42	0,00
<b>Total Agente:</b>			<b>-6.650,42</b>	<b>0,00</b>	<b>6.650,42</b>	<b>6.650,42</b>	<b>0,00</b>	<b>0,00</b>	<b>1,28%</b>	<b>6.650,42</b>	<b>0,00</b>	<b>6.650,42</b>	<b>0,00</b>
F-4943 MONCAYO*PEREZ,FERNANDO													
22101/39700		2019	-1.687,08	0,00	1.687,08	1.687,08	0,00	0,00	1,28%	1.687,08	0,00	1.687,08	0,00
<b>Total Agente:</b>			<b>-1.687,08</b>	<b>0,00</b>	<b>1.687,08</b>	<b>1.687,08</b>	<b>0,00</b>	<b>0,00</b>	<b>1,28%</b>	<b>1.687,08</b>	<b>0,00</b>	<b>1.687,08</b>	<b>0,00</b>
F-629 GONZALEZ*SEGUNDO,RAFAEL													
39711		2019	0,00	0,00	0,00	6.499,94	0,00	0,00	1,28%	0,00	0,00	6.499,94	0,00
<b>Total Agente:</b>			<b>0,00</b>	<b>0,00</b>	<b>0,00</b>	<b>6.499,94</b>	<b>0,00</b>	<b>0,00</b>	<b>1,28%</b>	<b>0,00</b>	<b>0,00</b>	<b>6.499,94</b>	<b>0,00</b>
F-635 MUÑOZ*CAMPOS,MARIA DEL MAR													
39711		2019	0,00	0,00	0,00	552,66	0,00	0,00	1,28%	0,00	0,00	552,66	0,00
<b>Total Agente:</b>			<b>0,00</b>	<b>0,00</b>	<b>0,00</b>	<b>552,66</b>	<b>0,00</b>	<b>0,00</b>	<b>1,28%</b>	<b>0,00</b>	<b>0,00</b>	<b>552,66</b>	<b>0,00</b>
F-698 BECERRIL*CRUZ,JOSE JUAN													
22101/39700		2019	-724,95	0,00	724,95	724,95	0,00	0,00	1,28%	724,95	0,00	724,95	0,00



Cód. Validación: 7Rj6TK2H-AAPYFNQGHDNRN2EFRC | Verificación: <https://ciudadcalcaleta.sedelectronica.es/>  
Documento firmado electrónicamente desde la plataforma esPublico Gestiona | Página 144 de 168



Proyecto													
Agente	Concepto	Ejercicio	Ingresos cumplimiento futuro	Gastos cumplimiento futuro	Derechos		Obligaciones		CFV	Desv. Imp.		Desv. Acum.	
					Ejercicio	Acumulados	Ejercicio	Acumulados		Positivas	Negativas	Positivas	Negativas
<b>2002.1.100.0020 PRESTACIONES COMPENSATORIAS en Suelo no Urbanizable (art. 52.5 de la LOUA)</b>													
F-698 BECERRIL*CRUZ,,JOSE JUAN													
<b>Total Agente:</b>			-724,95		724,95	724,95	0,00	1,28%	724,95	0,00	724,95	0,00	
J-114 SANTA CLARA ALIMENTACION. S.L.													
39711		2019	0,00	0,00	0,00	1.778,74	0,00	0,00	1,28%	0,00	0,00	1.778,74	0,00
<b>Total Agente:</b>			<b>0,00</b>		<b>0,00</b>	<b>1.778,74</b>	<b>0,00</b>	<b>0,00</b>	<b>1,28%</b>	<b>0,00</b>	<b>0,00</b>	<b>1.778,74</b>	<b>0,00</b>
J-151 TRANSPORTES Y EXCAVACIONES VALIENTE SL													
39711		2019	0,00	0,00	0,00	42.842,52	0,00	0,00	1,28%	0,00	0,00	42.842,52	0,00
<b>Total Agente:</b>			<b>0,00</b>		<b>0,00</b>	<b>42.842,52</b>	<b>0,00</b>	<b>0,00</b>	<b>1,28%</b>	<b>0,00</b>	<b>0,00</b>	<b>42.842,52</b>	<b>0,00</b>
J-511 HERMANOS MAESTRE BENJUMEA CB													
39700		2019	0,00	0,00	0,00	6.000,00	0,00	0,00	1,28%	0,00	0,00	6.000,00	0,00
<b>Total Agente:</b>			<b>0,00</b>		<b>0,00</b>	<b>6.000,00</b>	<b>0,00</b>	<b>0,00</b>	<b>1,28%</b>	<b>0,00</b>	<b>0,00</b>	<b>6.000,00</b>	<b>0,00</b>
J-52 TZ MORON 2, S.L.U.													
39711		2019	0,00	0,00	0,00	0,00	0,00	0,00	1,28%	0,00	0,00	0,00	0,00
<b>Total Agente:</b>			<b>0,00</b>		<b>0,00</b>	<b>0,00</b>	<b>0,00</b>	<b>0,00</b>	<b>1,28%</b>	<b>0,00</b>	<b>0,00</b>	<b>0,00</b>	<b>0,00</b>
J-567 PLANTA SOLAR OPDE ANDALUCIA 1 SL													
22101/39700		2019	-527.030,15	0,00	527.030,15	527.030,15	0,00	0,00	1,28%	527.030,15	0,00	527.030,15	0,00
<b>Total Agente:</b>			<b>-527.030,15</b>		<b>527.030,15</b>	<b>527.030,15</b>	<b>0,00</b>	<b>0,00</b>	<b>1,28%</b>	<b>527.030,15</b>	<b>0,00</b>	<b>527.030,15</b>	<b>0,00</b>
J-568 LAS NARANJILLAS ENERGIA SL													
22101/39700		2019	-9.010,83	0,00	9.010,83	9.010,83	0,00	0,00	1,28%	9.010,83	0,00	9.010,83	0,00
<b>Total Agente:</b>			<b>-9.010,83</b>		<b>9.010,83</b>	<b>9.010,83</b>	<b>0,00</b>	<b>0,00</b>	<b>1,28%</b>	<b>9.010,83</b>	<b>0,00</b>	<b>9.010,83</b>	<b>0,00</b>
J-640 HEUBERG, S.L													
22101/39700		2019	-588.209,82	0,00	588.209,82	588.209,82	0,00	0,00	1,28%	588.209,82	0,00	588.209,82	0,00
<b>Total Agente:</b>			<b>-588.209,82</b>		<b>588.209,82</b>	<b>588.209,82</b>	<b>0,00</b>	<b>0,00</b>	<b>1,28%</b>	<b>588.209,82</b>	<b>0,00</b>	<b>588.209,82</b>	<b>0,00</b>
J-705 CABRERA ENERGIA SOLAR SLU													
22101/39700		2019	-1.128.080,29	0,00	1.128.080,29	1.128.080,29	0,00	0,00	1,28%	1.128.080,29	0,00	1.128.080,29	0,00
<b>Total Agente:</b>			<b>-1.128.080,29</b>		<b>1.128.080,29</b>	<b>1.128.080,29</b>	<b>0,00</b>	<b>0,00</b>	<b>1,28%</b>	<b>1.128.080,29</b>	<b>0,00</b>	<b>1.128.080,29</b>	<b>0,00</b>
J-82 LAFLOR CB													
39711		2019	0,00	0,00	0,00	4.981,34	0,00	0,00	1,28%	0,00	0,00	4.981,34	0,00
<b>Total Agente:</b>			<b>0,00</b>		<b>0,00</b>	<b>4.981,34</b>	<b>0,00</b>	<b>0,00</b>	<b>1,28%</b>	<b>0,00</b>	<b>0,00</b>	<b>4.981,34</b>	<b>0,00</b>
<b>Total Proyecto:</b>			<b>-2.462.870,67</b>		<b>2.462.870,67</b>	<b>4.110.795,72</b>	<b>0,00</b>	<b>0,00</b>	<b>1,00</b>	<b>2.462.870,67</b>	<b>0,00</b>	<b>4.110.795,72</b>	<b>0,00</b>



Cód. Validación: 7Rj6TK2H-AAPYFNQGHDRN2EFRC | Verificación: <https://ciudadadcala.sedelectronica.es/>  
Documento firmado electrónicamente desde la plataforma esPublico Gestiona | Página 145 de 165

Proyecto	Agente	Concepto	Ejercicio	Ingresos cumplimiento futuro	Gastos cumplimiento futuro	Derechos		Obligaciones		Desv. Imp.		Desv. Acum.		
						Ejercicio	Acumulados	Ejercicio	Acumulados	CFV	Positivas	Negativas	Positivas	Negativas
<b>2002.1.100.0030 EXCEDENTES de Aprovechamiento (art. 54.2.c) de la LOUA)</b>														
11044 LOS JARDINES DEL GUADAIRA SL														
	39710	2019		0,00	0,00	0,00	0,00	0,00	0,00	4,35%	0,00	0,00	0,00	0,00
	<b>Total Agente:</b>			<b>0,00</b>	<b>0,00</b>	<b>0,00</b>	<b>0,00</b>	<b>0,00</b>	<b>0,00</b>	<b>4,35%</b>	<b>0,00</b>	<b>0,00</b>	<b>0,00</b>	<b>0,00</b>
11788 GARDY SEVILLA SA														
	39710	2019		0,00	0,00	0,00	0,00	0,00	0,00	4,35%	0,00	0,00	0,00	0,00
	<b>Total Agente:</b>			<b>0,00</b>	<b>0,00</b>	<b>0,00</b>	<b>0,00</b>	<b>0,00</b>	<b>0,00</b>	<b>4,35%</b>	<b>0,00</b>	<b>0,00</b>	<b>0,00</b>	<b>0,00</b>
11810 EGUIALDE SERVICIOS INMOBILIARIOS SL														
	39710	2019		0,00	0,00	0,00	0,00	0,00	0,00	4,35%	0,00	0,00	0,00	0,00
	<b>Total Agente:</b>			<b>0,00</b>	<b>0,00</b>	<b>0,00</b>	<b>0,00</b>	<b>0,00</b>	<b>0,00</b>	<b>4,35%</b>	<b>0,00</b>	<b>0,00</b>	<b>0,00</b>	<b>0,00</b>
13378 EXPLOTACIONES SANTA LUCIA														
	39710	2019		0,00	0,00	0,00	0,00	0,00	0,00	4,35%	0,00	0,00	0,00	0,00
	<b>Total Agente:</b>			<b>0,00</b>	<b>0,00</b>	<b>0,00</b>	<b>0,00</b>	<b>0,00</b>	<b>0,00</b>	<b>4,35%</b>	<b>0,00</b>	<b>0,00</b>	<b>0,00</b>	<b>0,00</b>
13379 CONTRERAS*RODRIGUEZ,JUAN CARLOS														
	39710	2019		0,00	0,00	0,00	0,00	0,00	0,00	4,35%	0,00	0,00	0,00	0,00
	<b>Total Agente:</b>			<b>0,00</b>	<b>0,00</b>	<b>0,00</b>	<b>0,00</b>	<b>0,00</b>	<b>0,00</b>	<b>4,35%</b>	<b>0,00</b>	<b>0,00</b>	<b>0,00</b>	<b>0,00</b>
13380 ESTACION DE SERVICIOS SAN FRANCISCO JAVIER SL														
	39710	2019		0,00	0,00	0,00	0,00	0,00	0,00	4,35%	0,00	0,00	0,00	0,00
	<b>Total Agente:</b>			<b>0,00</b>	<b>0,00</b>	<b>0,00</b>	<b>0,00</b>	<b>0,00</b>	<b>0,00</b>	<b>4,35%</b>	<b>0,00</b>	<b>0,00</b>	<b>0,00</b>	<b>0,00</b>
13381 RICO*OLIVA,GABRIEL														
	39710	2019		0,00	0,00	0,00	0,00	0,00	0,00	4,35%	0,00	0,00	0,00	0,00
	<b>Total Agente:</b>			<b>0,00</b>	<b>0,00</b>	<b>0,00</b>	<b>0,00</b>	<b>0,00</b>	<b>0,00</b>	<b>4,35%</b>	<b>0,00</b>	<b>0,00</b>	<b>0,00</b>	<b>0,00</b>
13456 HORMIGONES DE SEVILLA SL														
	39710	2019		0,00	0,00	0,00	0,00	0,00	0,00	4,35%	0,00	0,00	0,00	0,00
	<b>Total Agente:</b>			<b>0,00</b>	<b>0,00</b>	<b>0,00</b>	<b>0,00</b>	<b>0,00</b>	<b>0,00</b>	<b>4,35%</b>	<b>0,00</b>	<b>0,00</b>	<b>0,00</b>	<b>0,00</b>
14650 JUNTA COMP.UE N.2 SUP-I.7 EL CHUCAL EN														
	39710	2019		0,00	0,00	0,00	0,00	0,00	0,00	4,35%	0,00	0,00	0,00	0,00
	<b>Total Agente:</b>			<b>0,00</b>	<b>0,00</b>	<b>0,00</b>	<b>0,00</b>	<b>0,00</b>	<b>0,00</b>	<b>4,35%</b>	<b>0,00</b>	<b>0,00</b>	<b>0,00</b>	<b>0,00</b>
16759 DISTRIBUCIONES RODRIGUEZ NAVAS SL														
	39710	2019		0,00	0,00	0,00	0,00	0,00	0,00	4,35%	0,00	0,00	0,00	0,00
	<b>Total Agente:</b>			<b>0,00</b>	<b>0,00</b>	<b>0,00</b>	<b>0,00</b>	<b>0,00</b>	<b>0,00</b>	<b>4,35%</b>	<b>0,00</b>	<b>0,00</b>	<b>0,00</b>	<b>0,00</b>
16809 VERGARA*SANCHEZ,SALUD														
	39710	2019		0,00	0,00	0,00	0,00	0,00	0,00	4,35%	0,00	0,00	0,00	0,00



Cód. Validación: 7Rj6TK2H-AAPYFNGQHDRN2EFRC | Verificación: <https://ciudadacata.sedelectronica.es/>  
Documento firmado electrónicamente desde la plataforma esPublico Gestiona | Página 146 de 168

Proyecto	Agente	Concepto	Ejercicio	Ingresos cumplimiento futuro	Gastos cumplimiento futuro	Derechos		Obligaciones		CFV	Desv. Imp.		Desv. Acum.	
						Ejercicio	Acumulados	Ejercicio	Acumulados		Positivas	Negativas	Positivas	Negativas
<b>2002.1.100.0030 EXCEDENTES de Aprovechamiento (art. 54.2.c) de la LOUA)</b>														
16809 VERGARA*SANCHEZ,SALUD														
				<b>0,00</b>		<b>0,00</b>	<b>0,00</b>	<b>0,00</b>	<b>0,00</b>	<b>4,35%</b>	<b>0,00</b>	<b>0,00</b>	<b>0,00</b>	<b>0,00</b>
				<b>Total Agente:</b>		<b>0,00</b>	<b>0,00</b>	<b>0,00</b>	<b>0,00</b>	<b>4,35%</b>	<b>0,00</b>	<b>0,00</b>	<b>0,00</b>	<b>0,00</b>
16810 MARTINEZ*BARBERO,FRANCISCO JAVIER														
39710			2019	0,00	0,00	0,00	0,00	0,00	0,00	4,35%	0,00	0,00	0,00	0,00
				<b>Total Agente:</b>		<b>0,00</b>	<b>0,00</b>	<b>0,00</b>	<b>0,00</b>	<b>4,35%</b>	<b>0,00</b>	<b>0,00</b>	<b>0,00</b>	<b>0,00</b>
16811 CONTRERAS*RODRIGUEZ,CRISTOBAL														
39710			2019	0,00	0,00	0,00	0,00	0,00	0,00	4,35%	0,00	0,00	0,00	0,00
				<b>Total Agente:</b>		<b>0,00</b>	<b>0,00</b>	<b>0,00</b>	<b>0,00</b>	<b>4,35%</b>	<b>0,00</b>	<b>0,00</b>	<b>0,00</b>	<b>0,00</b>
16812 CONTRERAS*RODRIGUEZ,JOSE														
39710			2019	0,00	0,00	0,00	0,00	0,00	0,00	4,35%	0,00	0,00	0,00	0,00
				<b>Total Agente:</b>		<b>0,00</b>	<b>0,00</b>	<b>0,00</b>	<b>0,00</b>	<b>4,35%</b>	<b>0,00</b>	<b>0,00</b>	<b>0,00</b>	<b>0,00</b>
6573 DISTRIBUTRANS SL														
39710			2019	0,00	0,00	0,00	0,00	0,00	0,00	4,35%	0,00	0,00	0,00	0,00
				<b>Total Agente:</b>		<b>0,00</b>	<b>0,00</b>	<b>0,00</b>	<b>0,00</b>	<b>4,35%</b>	<b>0,00</b>	<b>0,00</b>	<b>0,00</b>	<b>0,00</b>
6812 PAVIMENTOS Y PREFABRICADOS SANCHEZ HARO S L														
39710			2019	0,00	0,00	0,00	0,00	0,00	0,00	4,35%	0,00	0,00	0,00	0,00
				<b>Total Agente:</b>		<b>0,00</b>	<b>0,00</b>	<b>0,00</b>	<b>0,00</b>	<b>4,35%</b>	<b>0,00</b>	<b>0,00</b>	<b>0,00</b>	<b>0,00</b>
8090 ORIPANDO SA														
39710			2019	0,00	0,00	0,00	0,00	0,00	0,00	4,35%	0,00	0,00	0,00	0,00
				<b>Total Agente:</b>		<b>0,00</b>	<b>0,00</b>	<b>0,00</b>	<b>0,00</b>	<b>4,35%</b>	<b>0,00</b>	<b>0,00</b>	<b>0,00</b>	<b>0,00</b>
AYTO AYUNTAMIENTO DE ALCALA DE GUADAIRA														
39700			2019	0,00	0,00	0,00	0,00	0,00	0,00	4,35%	0,00	0,00	0,00	0,00
39710			2019	0,00	0,00	0,00	118.515,97	0,00	0,00	21,74%	0,00	0,00	118.515,97	0,00
				<b>Total Agente:</b>		<b>0,00</b>	<b>118.515,97</b>	<b>0,00</b>	<b>0,00</b>	<b>26,09%</b>	<b>0,00</b>	<b>0,00</b>	<b>118.515,97</b>	<b>0,00</b>
				<b>Total Proyecto:</b>		<b>0,00</b>	<b>118.515,97</b>	<b>0,00</b>	<b>0,00</b>	<b>1,00</b>	<b>0,00</b>	<b>0,00</b>	<b>118.515,97</b>	<b>0,00</b>
<b>2002.1.100.0040 BIENES PATRIMONIALES incorporados por decision de la Administracion (art. 72.a) de la LOUA)</b>														
11749 INVERHOUSE SUR SL														
60300			2019	0,00	0,00	0,00	0,00	0,00	0,00	11,11%	0,00	0,00	0,00	0,00
				<b>Total Agente:</b>		<b>0,00</b>	<b>0,00</b>	<b>0,00</b>	<b>0,00</b>	<b>11,11%</b>	<b>0,00</b>	<b>0,00</b>	<b>0,00</b>	<b>0,00</b>
14650 JUNTA COMP.UE N.2 SUP-I.7 EL CHUCAL EN														
60000			2019	0,00	0,00	0,00	0,00	0,00	0,00	11,11%	0,00	0,00	0,00	0,00
				<b>Total Agente:</b>		<b>0,00</b>	<b>0,00</b>	<b>0,00</b>	<b>0,00</b>	<b>11,11%</b>	<b>0,00</b>	<b>0,00</b>	<b>0,00</b>	<b>0,00</b>



Proyecto	Agente	Concepto	Ejercicio	Ingresos cumplimiento futuro	Gastos cumplimiento futuro	Derechos		Obligaciones		CFV	Desv. Imp.		Desv. Acum.	
						Ejercicio	Acumulados	Ejercicio	Acumulados		Positivas	Negativas	Positivas	Negativas
<b>2002.1.100.0040 BIENES PATRIMONIALES incorporados por decision de la Administracion (art. 72.a) de la LOUA)</b>														
9179 RUVARI S.A.														
	60000		2019	0,00	0,00	0,00	0,00	0,00	0,00	11,11%	0,00	0,00	0,00	0,00
	60300		2019	0,00	0,00	0,00	0,00	0,00	0,00	11,11%	0,00	0,00	0,00	0,00
	<b>Total Agente:</b>			<b>0,00</b>	<b>0,00</b>	<b>0,00</b>	<b>0,00</b>	<b>0,00</b>	<b>0,00</b>	<b>22,22%</b>	<b>0,00</b>	<b>0,00</b>	<b>0,00</b>	<b>0,00</b>
AYTO AYUNTAMIENTO DE ALCALA DE GUADAIRA														
	60302		2019	0,00	0,00	0,00	8.720,31	0,00	0,00	11,11%	0,00	0,00	8.720,31	0,00
	60300		2019	0,00	0,00	0,00	0,00	0,00	0,00	11,11%	0,00	0,00	0,00	0,00
	60000		2019	0,00	0,00	0,00	0,00	0,00	0,00	33,33%	0,00	0,00	0,00	0,00
	<b>Total Agente:</b>			<b>0,00</b>	<b>0,00</b>	<b>0,00</b>	<b>8.720,31</b>	<b>0,00</b>	<b>0,00</b>	<b>55,55%</b>	<b>0,00</b>	<b>0,00</b>	<b>8.720,31</b>	<b>0,00</b>
	<b>Total Proyecto:</b>			<b>0,00</b>	<b>0,00</b>	<b>0,00</b>	<b>8.720,31</b>	<b>0,00</b>	<b>0,00</b>	<b>1,00</b>	<b>0,00</b>	<b>0,00</b>	<b>8.720,31</b>	<b>0,00</b>
<b>2002.1.100.0050 Terrenos y Construcciones obtenidos en virtud de CESIONES (art. 72.b) de la LOUA)</b>														
10416 BUHAIRA CORPORATE SL														
	60000		2019	0,00	0,00	0,00	0,00	0,00	0,00	4,76%	0,00	0,00	0,00	0,00
	<b>Total Agente:</b>			<b>0,00</b>	<b>0,00</b>	<b>0,00</b>	<b>0,00</b>	<b>0,00</b>	<b>0,00</b>	<b>4,76%</b>	<b>0,00</b>	<b>0,00</b>	<b>0,00</b>	<b>0,00</b>
11749 INVERHOUSE SUR SL														
	60000		2019	0,00	0,00	0,00	0,00	0,00	0,00	4,76%	0,00	0,00	0,00	0,00
	<b>Total Agente:</b>			<b>0,00</b>	<b>0,00</b>	<b>0,00</b>	<b>0,00</b>	<b>0,00</b>	<b>0,00</b>	<b>4,76%</b>	<b>0,00</b>	<b>0,00</b>	<b>0,00</b>	<b>0,00</b>
18420 SODINUR GRUPO INMOBILIARIO														
	60300		2019	0,00	0,00	0,00	0,00	0,00	0,00	9,52%	0,00	0,00	0,00	0,00
	60301		2019	0,00	0,00	0,00	0,00	0,00	0,00	4,76%	0,00	0,00	0,00	0,00
	<b>Total Agente:</b>			<b>0,00</b>	<b>0,00</b>	<b>0,00</b>	<b>0,00</b>	<b>0,00</b>	<b>0,00</b>	<b>14,28%</b>	<b>0,00</b>	<b>0,00</b>	<b>0,00</b>	<b>0,00</b>
6558 GAETEC DESARROLLOS INDUSTRIALES SL														
	60000		2019	0,00	0,00	0,00	0,00	0,00	0,00	4,76%	0,00	0,00	0,00	0,00
	60000/1		2019	0,00	0,00	0,00	0,00	0,00	0,00	4,76%	0,00	0,00	0,00	0,00
	<b>Total Agente:</b>			<b>0,00</b>	<b>0,00</b>	<b>0,00</b>	<b>0,00</b>	<b>0,00</b>	<b>0,00</b>	<b>9,52%</b>	<b>0,00</b>	<b>0,00</b>	<b>0,00</b>	<b>0,00</b>



Cód. Validación: 7RJ6TK2H-AAPYFNQGHDRN2EFRC | Verificación: <https://ciudadalcala.sedelectronica.es/>  
Documento firmado electrónicamente desde la plataforma esPublico Gestiona | Página 148 de 185

Proyecto	Agente		Ingresos cumplimiento futuro	Gastos cumplimiento futuro	Derechos		Obligaciones		CFV	Desv. Imp.		Desv. Acum.	
	Concepto	Ejercicio			Ejercicio	Acumulados	Ejercicio	Acumulados		Positivas	Negativas	Positivas	Negativas
<b>2002.1.100.0050 Terrenos y Construcciones obtenidos en virtud de CESIONES (art. 72.b) de la LOUA)</b>													
7102 INDUSTRIAL Y COMERCIAL ASPE SA													
	60000	2019	0,00	0,00	0,00	0,00	0,00	0,00	4,76%	0,00	0,00	0,00	0,00
	<b>Total Agente:</b>		<b>0,00</b>		<b>0,00</b>	<b>0,00</b>	<b>0,00</b>	<b>0,00</b>	<b>4,76%</b>	<b>0,00</b>	<b>0,00</b>	<b>0,00</b>	<b>0,00</b>
8533 COMPAÑIA DE DISTRIBUCION INTEGRAL LOGISTA SA													
	60300	2019	0,00	0,00	0,00	0,00	0,00	0,00	4,76%	0,00	0,00	0,00	0,00
	<b>Total Agente:</b>		<b>0,00</b>		<b>0,00</b>	<b>0,00</b>	<b>0,00</b>	<b>0,00</b>	<b>4,76%</b>	<b>0,00</b>	<b>0,00</b>	<b>0,00</b>	<b>0,00</b>
AYTO AYUNTAMIENTO DE ALCALA DE GUADAIRA													
	60000	2019	0,00	0,00	0,00	0,00	0,00	0,00	19,05%	0,00	0,00	0,00	0,00
	87003	2019	0,00	0,00	0,00	0,00	0,00	0,00	9,52%	0,00	0,00	0,00	0,00
	60300	2019	0,00	0,00	0,00	65.494,60	0,00	0,00	19,05%	0,00	0,00	65.494,60	0,00
	60000/1	2019	0,00	0,00	0,00	0,00	0,00	0,00	4,76%	0,00	0,00	0,00	0,00
	60301	2019	0,00	0,00	0,00	0,00	0,00	0,00	4,76%	0,00	0,00	0,00	0,00
	<b>Total Agente:</b>		<b>0,00</b>		<b>0,00</b>	<b>65.494,60</b>	<b>0,00</b>	<b>0,00</b>	<b>57,14%</b>	<b>0,00</b>	<b>0,00</b>	<b>65.494,60</b>	<b>0,00</b>
	<b>Total Proyecto:</b>		<b>0,00</b>		<b>0,00</b>	<b>65.494,60</b>	<b>0,00</b>	<b>0,00</b>	<b>1,00</b>	<b>0,00</b>	<b>0,00</b>	<b>65.494,60</b>	<b>0,00</b>
<b>2002.1.100.0061 SANCIONES por infracciones urbanísticas (art. 197.2 de la LOUA)</b>													
ARCA1 MOVIMIENTOS ARCA													
	39100	2019	0,00		4.463,69	234.844,19	0,00		40,00%	4.463,69	0,00	234.844,19	0,00
	<b>Total Agente:</b>		<b>0,00</b>		<b>4.463,69</b>	<b>234.844,19</b>			<b>40,00%</b>	<b>4.463,69</b>	<b>0,00</b>	<b>234.844,19</b>	<b>0,00</b>
AYTO AYUNTAMIENTO DE ALCALA DE GUADAIRA													
	39100	2019	0,00		300,29	154.208,99	0,00		60,00%	300,29	0,00	154.208,99	0,00
	<b>Total Agente:</b>		<b>0,00</b>		<b>300,29</b>	<b>154.208,99</b>			<b>60,00%</b>	<b>300,29</b>	<b>0,00</b>	<b>154.208,99</b>	<b>0,00</b>
	<b>Total Proyecto:</b>		<b>0,00</b>		<b>4.763,98</b>	<b>389.053,18</b>			<b>1,00</b>	<b>4.763,98</b>	<b>0,00</b>	<b>389.053,18</b>	<b>0,00</b>
<b>2002.1.100.0070 OTRAS APORTACIONES EN VIRTUD DE CONVENIO para sufragar gastos de urbanizacion (art. 30.2 LOUA)</b>													
20415 CRITERIA CAIXAHOLDING SAU													
	39600	2019	0,00	0,00	0,00	0,00	0,00	0,00	9,09%	0,00	0,00	0,00	0,00
	39710	2019	0,00	0,00	0,00	0,00	0,00	0,00	9,09%	0,00	0,00	0,00	0,00
	<b>Total Agente:</b>		<b>0,00</b>		<b>0,00</b>	<b>0,00</b>	<b>0,00</b>	<b>0,00</b>	<b>18,18%</b>	<b>0,00</b>	<b>0,00</b>	<b>0,00</b>	<b>0,00</b>
431 ALMIDAMA GLOBAL SL													
	39710	2019	0,00	0,00	0,00	0,00	0,00	0,00	9,09%	0,00	0,00	0,00	0,00
	<b>Total Agente:</b>		<b>0,00</b>		<b>0,00</b>	<b>0,00</b>	<b>0,00</b>	<b>0,00</b>	<b>9,09%</b>	<b>0,00</b>	<b>0,00</b>	<b>0,00</b>	<b>0,00</b>



Proyecto	Agente	Concepto	Ejercicio	Ingresos cumplimiento futuro	Gastos cumplimiento futuro	Derechos		Obligaciones		CFV	Desv. Imp.		Desv. Acum.	
						Ejercicio	Acumulados	Ejercicio	Acumulados		Positivas	Negativas	Positivas	Negativas
<b>2002.1.100.0070 OTRAS APORTACIONES EN VIRTUD DE CONVENIO para sufragar gastos de urbanizacion (art. 30.2 LOUA)</b>														
A-39000013 BANCO SANTANDER SA														
	39600		2019	0,00	0,00	0,00	0,00	0,00	0,00	9,09%	0,00	0,00	0,00	0,00
	39601		2019	0,00	0,00	0,00	0,00	0,00	0,00	9,09%	0,00	0,00	0,00	0,00
	<b>Total Agente:</b>			<b>0,00</b>	<b>0,00</b>	<b>0,00</b>	<b>0,00</b>	<b>0,00</b>	<b>0,00</b>	<b>18,18%</b>	<b>0,00</b>	<b>0,00</b>	<b>0,00</b>	<b>0,00</b>
AYTO AYUNTAMIENTO DE ALCALA DE GUADAIRA														
	87003		2019	0,00	0,00	0,00	0,00	0,00	0,00	18,18%	0,00	0,00	0,00	0,00
	39600		2019	0,00	0,00	0,00	19.170,57	0,00	0,00	18,18%	0,00	0,00	19.170,57	0,00
	39710/1		2019	0,00	0,00	0,00	0,00	0,00	0,00	9,09%	0,00	0,00	0,00	0,00
	39601		2019	0,00	0,00	0,00	0,00	0,00	0,00	9,09%	0,00	0,00	0,00	0,00
	<b>Total Agente:</b>			<b>0,00</b>	<b>0,00</b>	<b>0,00</b>	<b>19.170,57</b>	<b>0,00</b>	<b>0,00</b>	<b>54,54%</b>	<b>0,00</b>	<b>0,00</b>	<b>19.170,57</b>	<b>0,00</b>
	<b>Total Proyecto:</b>			<b>0,00</b>	<b>0,00</b>	<b>0,00</b>	<b>19.170,57</b>	<b>0,00</b>	<b>0,00</b>	<b>1,00</b>	<b>0,00</b>	<b>0,00</b>	<b>19.170,57</b>	<b>0,00</b>
<b>2002.1.100.0090 RECURSOS derivados de su gestión (art. 72.f) de la LOUA)</b>														
4942 EMPRESA MUNICIPAL PARA LA PROMOCION DE ALCALA														
	83003		2019	0,00	0,00	0,00	590.000,00	0,00	0,00	25,00%	0,00	0,00	590.000,00	0,00
	<b>Total Agente:</b>			<b>0,00</b>	<b>0,00</b>	<b>0,00</b>	<b>590.000,00</b>	<b>0,00</b>	<b>0,00</b>	<b>25,00%</b>	<b>0,00</b>	<b>0,00</b>	<b>590.000,00</b>	<b>0,00</b>
A-28854727 FCC CONSTRUCCION SA														
	850		2019	0,00	0,00	0,00	1.079.949,24	0,00	0,00	25,00%	0,00	0,00	1.079.949,24	0,00
	<b>Total Agente:</b>			<b>0,00</b>	<b>0,00</b>	<b>0,00</b>	<b>1.079.949,24</b>	<b>0,00</b>	<b>0,00</b>	<b>25,00%</b>	<b>0,00</b>	<b>0,00</b>	<b>1.079.949,24</b>	<b>0,00</b>
AYTO AYUNTAMIENTO DE ALCALA DE GUADAIRA														
	850		2019	0,00	0,00	0,00	0,00	0,00	0,00	25,00%	0,00	0,00	0,00	0,00
	83003		2019	0,00	0,00	0,00	0,00	0,00	0,00	25,00%	0,00	0,00	0,00	0,00
	<b>Total Agente:</b>			<b>0,00</b>	<b>0,00</b>	<b>0,00</b>	<b>0,00</b>	<b>0,00</b>	<b>0,00</b>	<b>50,00%</b>	<b>0,00</b>	<b>0,00</b>	<b>0,00</b>	<b>0,00</b>
	<b>Total Proyecto:</b>			<b>0,00</b>	<b>0,00</b>	<b>0,00</b>	<b>1.669.949,24</b>	<b>0,00</b>	<b>0,00</b>	<b>1,00</b>	<b>0,00</b>	<b>0,00</b>	<b>1.669.949,24</b>	<b>0,00</b>
<b>2002.1.100.0100 ADQUISICIÓN Y EJECUCIÓN SISTEMAS GENERALES-DOTACIONES LOCALES (CONV.URB)</b>														
13257 MONTHISA DESARROLLOS INMOBILIARIOS SA														
	39603		2019	0,00	0,00	0,00	368.588,53	0,00	0,00	5,00%	0,00	0,00	368.588,53	0,00
	<b>Total Agente:</b>			<b>0,00</b>	<b>0,00</b>	<b>0,00</b>	<b>368.588,53</b>	<b>0,00</b>	<b>0,00</b>	<b>5,00%</b>	<b>0,00</b>	<b>0,00</b>	<b>368.588,53</b>	<b>0,00</b>
13258 MARTIN*JIMENEZ,ANTONIO														
	39603		2019	0,00	0,00	0,00	98.992,80	0,00	0,00	5,00%	0,00	0,00	98.992,80	0,00
	<b>Total Agente:</b>			<b>0,00</b>	<b>0,00</b>	<b>0,00</b>	<b>98.992,80</b>	<b>0,00</b>	<b>0,00</b>	<b>5,00%</b>	<b>0,00</b>	<b>0,00</b>	<b>98.992,80</b>	<b>0,00</b>



Proyecto													
Agente	Concepto	Ejercicio	Ingresos cumplimiento futuro	Gastos cumplimiento futuro	Derechos		Obligaciones		CFV	Desv. Imp.		Desv. Acum.	
					Ejercicio	Acumulados	Ejercicio	Acumulados		Positivas	Negativas	Positivas	Negativas
<b>2002.1.100.0100 ADQUISICIÓN Y EJECUCIÓN SISTEMAS GENERALES-DOTACIONES LOCALES (CONV.URB)</b>													
13259 MARTIN*JIMENEZ,MARIA CARMEN													
39603		2019	0,00	0,00	0,00	98.992,80	0,00	0,00	5,00%	0,00	0,00	98.992,80	0,00
<b>Total Agente:</b>			<b>0,00</b>	<b>0,00</b>	<b>0,00</b>	<b>98.992,80</b>	<b>0,00</b>	<b>0,00</b>	<b>5,00%</b>	<b>0,00</b>	<b>0,00</b>	<b>98.992,80</b>	<b>0,00</b>
13385 GARCIA*GUTIERREZ,MANUEL													
39603		2019	0,00	0,00	0,00	46.375,09	0,00	0,00	5,00%	0,00	0,00	46.375,09	0,00
<b>Total Agente:</b>			<b>0,00</b>	<b>0,00</b>	<b>0,00</b>	<b>46.375,09</b>	<b>0,00</b>	<b>0,00</b>	<b>5,00%</b>	<b>0,00</b>	<b>0,00</b>	<b>46.375,09</b>	<b>0,00</b>
13386 GARCIA*GUTIERREZ,MIRIAM													
39603		2019	0,00	0,00	0,00	46.375,07	0,00	0,00	5,00%	0,00	0,00	46.375,07	0,00
<b>Total Agente:</b>			<b>0,00</b>	<b>0,00</b>	<b>0,00</b>	<b>46.375,07</b>	<b>0,00</b>	<b>0,00</b>	<b>5,00%</b>	<b>0,00</b>	<b>0,00</b>	<b>46.375,07</b>	<b>0,00</b>
13387 GARCIA*GUTIERREZ,M. JOSE													
39603		2019	0,00	0,00	0,00	46.375,07	0,00	0,00	5,00%	0,00	0,00	46.375,07	0,00
<b>Total Agente:</b>			<b>0,00</b>	<b>0,00</b>	<b>0,00</b>	<b>46.375,07</b>	<b>0,00</b>	<b>0,00</b>	<b>5,00%</b>	<b>0,00</b>	<b>0,00</b>	<b>46.375,07</b>	<b>0,00</b>
13388 GARCIA*GUTIERREZ,M. DEL CARMEN													
39603		2019	0,00	0,00	0,00	46.375,07	0,00	0,00	5,00%	0,00	0,00	46.375,07	0,00
<b>Total Agente:</b>			<b>0,00</b>	<b>0,00</b>	<b>0,00</b>	<b>46.375,07</b>	<b>0,00</b>	<b>0,00</b>	<b>5,00%</b>	<b>0,00</b>	<b>0,00</b>	<b>46.375,07</b>	<b>0,00</b>
13389 GUTIERREZ*PALLARES,M. DEL CARMEN													
39603		2019	0,00	0,00	0,00	46.375,07	0,00	0,00	5,00%	0,00	0,00	46.375,07	0,00
<b>Total Agente:</b>			<b>0,00</b>	<b>0,00</b>	<b>0,00</b>	<b>46.375,07</b>	<b>0,00</b>	<b>0,00</b>	<b>5,00%</b>	<b>0,00</b>	<b>0,00</b>	<b>46.375,07</b>	<b>0,00</b>
14407 MURILLO*ROLDAN,JOSE MARIA													
39603		2019	0,00	0,00	0,00	5.400,00	0,00	0,00	5,00%	0,00	0,00	5.400,00	0,00
<b>Total Agente:</b>			<b>0,00</b>	<b>0,00</b>	<b>0,00</b>	<b>5.400,00</b>	<b>0,00</b>	<b>0,00</b>	<b>5,00%</b>	<b>0,00</b>	<b>0,00</b>	<b>5.400,00</b>	<b>0,00</b>
15979 VENEGAS*LAGUENS,AGUSTINA													
39603		2019	0,00	0,00	0,00	3.956,04	0,00	0,00	5,00%	0,00	0,00	3.956,04	0,00
<b>Total Agente:</b>			<b>0,00</b>	<b>0,00</b>	<b>0,00</b>	<b>3.956,04</b>	<b>0,00</b>	<b>0,00</b>	<b>5,00%</b>	<b>0,00</b>	<b>0,00</b>	<b>3.956,04</b>	<b>0,00</b>
15986 SANCHEZ*PINEDA,JESUS													
39603		2019	0,00	0,00	0,00	3.402,00	0,00	0,00	5,00%	0,00	0,00	3.402,00	0,00
<b>Total Agente:</b>			<b>0,00</b>	<b>0,00</b>	<b>0,00</b>	<b>3.402,00</b>	<b>0,00</b>	<b>0,00</b>	<b>5,00%</b>	<b>0,00</b>	<b>0,00</b>	<b>3.402,00</b>	<b>0,00</b>
2513 GARCIA*GUTIERREZ,JOAQUIN													
39603		2019	0,00	0,00	0,00	46.375,07	0,00	0,00	5,00%	0,00	0,00	46.375,07	0,00
<b>Total Agente:</b>			<b>0,00</b>	<b>0,00</b>	<b>0,00</b>	<b>46.375,07</b>	<b>0,00</b>	<b>0,00</b>	<b>5,00%</b>	<b>0,00</b>	<b>0,00</b>	<b>46.375,07</b>	<b>0,00</b>



Proyecto													
Agente	Concepto	Ejercicio	Ingresos cumplimiento futuro	Gastos cumplimiento futuro	Derechos		Obligaciones		CFV	Desv. Imp.		Desv. Acum.	
					Ejercicio	Acumulados	Ejercicio	Acumulados		Positivas	Negativas	Positivas	Negativas
<b>2002.1.100.0100 ADQUISICIÓN Y EJECUCIÓN SISTEMAS GENERALES-DOTACIONES LOCALES (CONV.URB)</b>													
3018 POLIGONOS Y SOLARES SA													
39603		2019	0,00	0,00	0,00	238.958,87	0,00	0,00	5,00%	0,00	0,00	238.958,87	0,00
<b>Total Agente:</b>			<b>0,00</b>	<b>0,00</b>	<b>0,00</b>	<b>238.958,87</b>	<b>0,00</b>	<b>0,00</b>	<b>5,00%</b>	<b>0,00</b>	<b>0,00</b>	<b>238.958,87</b>	<b>0,00</b>
431 ALMIDAMA GLOBAL SL													
39603		2019	0,00	0,00	0,00	442.765,93	0,00	0,00	10,00%	0,00	0,00	442.765,93	0,00
<b>Total Agente:</b>			<b>0,00</b>	<b>0,00</b>	<b>0,00</b>	<b>442.765,93</b>	<b>0,00</b>	<b>0,00</b>	<b>10,00%</b>	<b>0,00</b>	<b>0,00</b>	<b>442.765,93</b>	<b>0,00</b>
7829 ALBEROPAN SL													
39603		2019	0,00	0,00	0,00	235.862,39	0,00	0,00	5,00%	0,00	0,00	235.862,39	0,00
<b>Total Agente:</b>			<b>0,00</b>	<b>0,00</b>	<b>0,00</b>	<b>235.862,39</b>	<b>0,00</b>	<b>0,00</b>	<b>5,00%</b>	<b>0,00</b>	<b>0,00</b>	<b>235.862,39</b>	<b>0,00</b>
7858 INVERSIONES HABITAREA 2005 SL													
39603		2019	0,00	0,00	0,00	417.600,41	0,00	0,00	5,00%	0,00	0,00	417.600,41	0,00
<b>Total Agente:</b>			<b>0,00</b>	<b>0,00</b>	<b>0,00</b>	<b>417.600,41</b>	<b>0,00</b>	<b>0,00</b>	<b>5,00%</b>	<b>0,00</b>	<b>0,00</b>	<b>417.600,41</b>	<b>0,00</b>
8678 PROMOCIONES CUEVAS SANCHEZ SL													
39603		2019	0,00	0,00	0,00	440.794,55	0,00	0,00	5,00%	0,00	0,00	440.794,55	0,00
<b>Total Agente:</b>			<b>0,00</b>	<b>0,00</b>	<b>0,00</b>	<b>440.794,55</b>	<b>0,00</b>	<b>0,00</b>	<b>5,00%</b>	<b>0,00</b>	<b>0,00</b>	<b>440.794,55</b>	<b>0,00</b>
AYTO AYUNTAMIENTO DE ALCALA DE GUADAIRA													
39603		2019	0,00	0,00	0,00	0,00	0,00	0,00	5,00%	0,00	0,00	0,00	0,00
87003		2019	0,00	0,00	0,00	0,00	0,00	0,00	5,00%	0,00	0,00	0,00	0,00
<b>Total Agente:</b>			<b>0,00</b>	<b>0,00</b>	<b>0,00</b>	<b>0,00</b>	<b>0,00</b>	<b>0,00</b>	<b>10,00%</b>	<b>0,00</b>	<b>0,00</b>	<b>0,00</b>	<b>0,00</b>
<b>Total Proyecto:</b>			<b>0,00</b>	<b>0,00</b>	<b>0,00</b>	<b>2.633.564,76</b>	<b>0,00</b>	<b>0,00</b>	<b>1,00</b>	<b>0,00</b>	<b>0,00</b>	<b>2.633.564,76</b>	<b>0,00</b>
<b>2002.1.100.0101 APORTACIONES CONV.URB.SUNP R.5 LA CARRETILLA PIROTECNIA</b>													
12460 PROMAGA SA													
39914		2019	0,00	0,00	0,00	0,00	0,00	0,00	14,29%	0,00	0,00	0,00	0,00
39602		2019	0,00	0,00	0,00	1.074.669,77	0,00	0,00	28,57%	0,00	0,00	1.074.669,77	0,00
<b>Total Agente:</b>			<b>0,00</b>	<b>0,00</b>	<b>0,00</b>	<b>1.074.669,77</b>	<b>0,00</b>	<b>0,00</b>	<b>42,86%</b>	<b>0,00</b>	<b>0,00</b>	<b>1.074.669,77</b>	<b>0,00</b>
9700 DESARROLLOS DE ACTIVOS INMOBILIARIOS SA													
39914		2019	0,00	0,00	0,00	0,00	0,00	0,00	14,29%	0,00	0,00	0,00	0,00
39602		2019	0,00	0,00	0,00	1.500.000,00	0,00	0,00	14,29%	0,00	0,00	1.500.000,00	0,00
<b>Total Agente:</b>			<b>0,00</b>	<b>0,00</b>	<b>0,00</b>	<b>1.500.000,00</b>	<b>0,00</b>	<b>0,00</b>	<b>28,58%</b>	<b>0,00</b>	<b>0,00</b>	<b>1.500.000,00</b>	<b>0,00</b>
AYTO AYUNTAMIENTO DE ALCALA DE GUADAIRA													
87003		2019	0,00	0,00	0,00	0,00	0,00	0,00	14,29%	0,00	0,00	0,00	0,00





Proyecto													
Agente	Concepto	Ejercicio	Ingresos cumplimiento futuro	Gastos cumplimiento futuro	Derechos		Obligaciones		CFV	Desv. Imp.		Desv. Acum.	
					Ejercicio	Acumulados	Ejercicio	Acumulados		Positivas	Negativas	Positivas	Negativas
<b>2002.1.100.0101 APORTACIONES CONV.URB.SUNP R.5 LA CARRETILLA PIROTECNIA</b>													
AYTO AYUNTAMIENTO DE ALCALA DE GUADAIRA													
39602		2019	0,00	0,00	0,00	0,00	0,00	0,00	14,29%	0,00	0,00	0,00	0,00
<b>Total Agente:</b>			<b>0,00</b>		<b>0,00</b>	<b>0,00</b>	<b>0,00</b>	<b>0,00</b>	<b>28,58%</b>	<b>0,00</b>	<b>0,00</b>	<b>0,00</b>	<b>0,00</b>
<b>Total Proyecto:</b>			<b>0,00</b>		<b>0,00</b>	<b>2.574.669,77</b>	<b>0,00</b>	<b>0,00</b>	<b>1,00</b>	<b>0,00</b>	<b>0,00</b>	<b>2.574.669,77</b>	<b>0,00</b>
<b>2002.1.100.0102 Ingresos afectos al PMS.Financiación Biblioteca</b>													
AYTO AYUNTAMIENTO DE ALCALA DE GUADAIRA													
39710		2019	0,00	0,00	0,00	583.893,79	0,00	0,00	100,00%	0,00	0,00	583.893,79	0,00
<b>Total Agente:</b>			<b>0,00</b>		<b>0,00</b>	<b>583.893,79</b>	<b>0,00</b>	<b>0,00</b>	<b>100,00%</b>	<b>0,00</b>	<b>0,00</b>	<b>583.893,79</b>	<b>0,00</b>
<b>Total Proyecto:</b>			<b>0,00</b>		<b>0,00</b>	<b>583.893,79</b>	<b>0,00</b>	<b>0,00</b>	<b>1,00</b>	<b>0,00</b>	<b>0,00</b>	<b>583.893,79</b>	<b>0,00</b>
<b>2002.1.100.0103 Proyecto inversión informatica.Financiación recuperada PMS</b>													
AYTO AYUNTAMIENTO DE ALCALA DE GUADAIRA													
39710		2019	0,00	0,00	0,00	63.730,00	0,00	0,00	100,00%	0,00	0,00	63.730,00	0,00
<b>Total Agente:</b>			<b>0,00</b>		<b>0,00</b>	<b>63.730,00</b>	<b>0,00</b>	<b>0,00</b>	<b>100,00%</b>	<b>0,00</b>	<b>0,00</b>	<b>63.730,00</b>	<b>0,00</b>
<b>Total Proyecto:</b>			<b>0,00</b>		<b>0,00</b>	<b>63.730,00</b>	<b>0,00</b>	<b>0,00</b>	<b>1,00</b>	<b>0,00</b>	<b>0,00</b>	<b>63.730,00</b>	<b>0,00</b>
<b>2002.1.100.0104 Otros ingresos integrantes del Patrimonio Municipal del Suelo</b>													
22331 BUILDINGCENTER SAU													
39710		2019	0,00	0,00	0,00	22.374,00	0,00	0,00	12,50%	0,00	0,00	22.374,00	0,00
<b>Total Agente:</b>			<b>0,00</b>		<b>0,00</b>	<b>22.374,00</b>	<b>0,00</b>	<b>0,00</b>	<b>12,50%</b>	<b>0,00</b>	<b>0,00</b>	<b>22.374,00</b>	<b>0,00</b>
431 ALMIDAMA GLOBAL SL													
39710		2019	0,00	0,00	0,00	8.017,78	0,00	0,00	12,50%	0,00	0,00	8.017,78	0,00
<b>Total Agente:</b>			<b>0,00</b>		<b>0,00</b>	<b>8.017,78</b>	<b>0,00</b>	<b>0,00</b>	<b>12,50%</b>	<b>0,00</b>	<b>0,00</b>	<b>8.017,78</b>	<b>0,00</b>
75311562V RODRIGUEZ*PAREJO,ANTONIO													
39710		2019	0,00	0,00	0,00	1.969,00	0,00	0,00	25,00%	0,00	0,00	1.969,00	0,00
<b>Total Agente:</b>			<b>0,00</b>		<b>0,00</b>	<b>1.969,00</b>	<b>0,00</b>	<b>0,00</b>	<b>25,00%</b>	<b>0,00</b>	<b>0,00</b>	<b>1.969,00</b>	<b>0,00</b>
F-3007 SALGUERO*CAPITA,JUAN CARLOS													
39700		2019	0,00	0,00	0,00	11.523,13	0,00	0,00	12,50%	0,00	0,00	11.523,13	0,00
<b>Total Agente:</b>			<b>0,00</b>		<b>0,00</b>	<b>11.523,13</b>	<b>0,00</b>	<b>0,00</b>	<b>12,50%</b>	<b>0,00</b>	<b>0,00</b>	<b>11.523,13</b>	<b>0,00</b>
F-3082 SANTOS DE LOS*PINEDA,EDUARDO													
39710		2019	0,00	0,00	0,00	4.255,73	0,00	0,00	12,50%	0,00	0,00	4.255,73	0,00
<b>Total Agente:</b>			<b>0,00</b>		<b>0,00</b>	<b>4.255,73</b>	<b>0,00</b>	<b>0,00</b>	<b>12,50%</b>	<b>0,00</b>	<b>0,00</b>	<b>4.255,73</b>	<b>0,00</b>
F-3437 MOYANO*GUERRERO,M. DEL PILAR													
39710		2019	0,00	0,00	0,00	5.470,69	0,00	0,00	12,50%	0,00	0,00	5.470,69	0,00



Proyecto	Agente	Concepto	Ejercicio	Ingresos cumplimiento futuro	Gastos cumplimiento futuro	Derechos		Obligaciones		CFV	Desv. Imp.		Desv. Acum.	
						Ejercicio	Acumulados	Ejercicio	Acumulados		Positivas	Negativas	Positivas	Negativas
<b>2002.1.100.0104 Otros ingresos integrantes del Patrimonio Municipal del Suelo</b>														
F-3437 MOYANO*GUERRERO,M. DEL PILAR														
				<b>Total Agente:</b>	<b>0,00</b>	<b>0,00</b>	<b>5.470,69</b>	<b>0,00</b>	<b>0,00</b>	<b>12,50%</b>	<b>0,00</b>	<b>0,00</b>	<b>5.470,69</b>	<b>0,00</b>
J-68 GUADAIRA SERVICIOS AMBIENTALES SL														
	39710		2019	0,00	0,00	0,00	27.396,14	0,00	0,00	12,50%	0,00	0,00	27.396,14	0,00
				<b>Total Agente:</b>	<b>0,00</b>	<b>0,00</b>	<b>27.396,14</b>	<b>0,00</b>	<b>0,00</b>	<b>12,50%</b>	<b>0,00</b>	<b>0,00</b>	<b>27.396,14</b>	<b>0,00</b>
				<b>Total Proyecto:</b>	<b>0,00</b>	<b>0,00</b>	<b>81.006,47</b>	<b>0,00</b>	<b>0,00</b>	<b>1,00</b>	<b>0,00</b>	<b>0,00</b>	<b>81.006,47</b>	<b>0,00</b>
<b>2005.2.110.0100 URBANIZACION LAS ENCINAS EN CARRETERA COMARCAL A-3</b>														
17503 CAJASOL														
	913		2019	0,00	192.544,83	0,00	33.148,40	0,00	676.138,30	3,79%	0,00	0,00	7.516,83	0,00
				<b>Total Agente:</b>	<b>0,00</b>	<b>0,00</b>	<b>33.148,40</b>	<b>0,00</b>	<b>676.138,30</b>	<b>3,79%</b>	<b>0,00</b>	<b>0,00</b>	<b>7.516,83</b>	<b>0,00</b>
ARCA1 MOVIMIENTOS ARCA														
	35001		2019	0,00	192.544,83	0,00	2.968,02	0,00	676.138,30	0,34%	0,00	0,00	673,04	0,00
				<b>Total Agente:</b>	<b>0,00</b>	<b>0,00</b>	<b>2.968,02</b>	<b>0,00</b>	<b>676.138,30</b>	<b>0,34%</b>	<b>0,00</b>	<b>0,00</b>	<b>673,04</b>	<b>0,00</b>
AYTO AYUNTAMIENTO DE ALCALA DE GUADAIRA														
	913		2019	0,00	192.544,83	0,00	87.391,24	0,00	676.138,30	9,99%	0,00	0,00	19.817,11	0,00
	35001		2019	0,00	192.544,83	0,00	267.054,35	0,00	676.138,30	30,54%	0,00	0,00	60.558,08	0,00
	35011		2019	0,00	192.544,83	0,00	300.553,04	0,00	676.138,30	34,37%	0,00	0,00	68.154,34	0,00
	35000		2019	0,00	192.544,83	0,00	9.307,70	0,00	676.138,30	1,06%	0,00	0,00	2.110,64	0,00
	35011/1		2019	0,00	192.544,83	0,00	0,00	0,00	676.138,30	0,00%	0,00	0,00	0,00	0,00
	39603		2019	0,00	192.544,83	0,00	174.003,07	0,00	676.138,30	19,90%	0,00	0,00	39.457,48	0,00
				<b>Total Agente:</b>	<b>0,00</b>	<b>0,00</b>	<b>838.309,40</b>	<b>0,00</b>	<b>676.138,30</b>	<b>95,86%</b>	<b>0,00</b>	<b>0,00</b>	<b>190.097,65</b>	<b>0,00</b>
				<b>Total Proyecto:</b>	<b>0,00</b>	<b>0,00</b>	<b>874.425,82</b>	<b>0,00</b>	<b>676.138,30</b>	<b>1,00</b>	<b>0,00</b>	<b>0,00</b>	<b>198.287,52</b>	<b>0,00</b>
<b>2005.2.110.0101 REURBANIZACIÓN LAS ENCINAS EN CTRA. COMARCAL A-392</b>														
17503 CAJASOL														
	913		2019	0,00		0,00	755.808,79	-3.673.605,72		20,20%	0,00	0,00	13.800,84	0,00
				<b>Total Agente:</b>	<b>0,00</b>	<b>0,00</b>	<b>755.808,79</b>	<b>-3.673.605,72</b>	<b>0,00</b>	<b>20,20%</b>	<b>0,00</b>	<b>0,00</b>	<b>13.800,84</b>	<b>0,00</b>
ARCA1 MOVIMIENTOS ARCA														
	35000		2019	0,00		0,00	2.512.379,50	-3.673.605,72		67,14%	0,00	0,00	45.875,29	0,00
				<b>Total Agente:</b>	<b>0,00</b>	<b>0,00</b>	<b>2.512.379,50</b>	<b>-3.673.605,72</b>	<b>0,00</b>	<b>67,14%</b>	<b>0,00</b>	<b>0,00</b>	<b>45.875,29</b>	<b>0,00</b>
AYTO AYUNTAMIENTO DE ALCALA DE GUADAIRA														
	913		2019	0,00		0,00	472.941,97	-3.673.605,72		12,64%	0,00	0,00	8.635,78	0,00



Proyecto	Agente		Ingresos cumplimiento futuro	Gastos cumplimiento futuro	Derechos		Obligaciones		CFV	Desv. Imp.		Desv. Acum.	
	Concepto	Ejercicio			Ejercicio	Acumulados	Ejercicio	Acumulados		Positivas	Negativas	Positivas	Negativas
<b>2005.2.110.0101 REURBANIZACIÓN LAS ENCINAS EN CTRA. COMARCAL A-392</b>													
AYTO AYUNTAMIENTO DE ALCALA DE GUADAIRA													
	35011	2019	0,00		0,00	0,00	-3.673.605,72		0,00%	0,00	0,00	0,00	0,00
	35000	2019	0,00		0,00	0,00	-3.673.605,72		0,00%	0,00	0,00	0,00	0,00
	<b>Total Agente:</b>		<b>0,00</b>		<b>0,00</b>	<b>472.941,97</b>		<b>12,64%</b>	<b>0,00</b>	<b>0,00</b>	<b>8.635,78</b>	<b>0,00</b>	<b>0,00</b>
	<b>Total Proyecto:</b>		<b>0,00</b>		<b>0,00</b>	<b>3.741.130,26</b>		<b>1,00</b>	<b>0,00</b>	<b>0,00</b>	<b>68.311,91</b>	<b>0,00</b>	<b>0,00</b>
<b>2005.2.330.0400 PLAN ALMENA II.2 FASE: URBANIZACION ITINERARIO 1 PATIO DE LOS SILOS Y RESTAURACION PATIO DE LA SIMA</b>													
AYTO AYUNTAMIENTO DE ALCALA DE GUADAIRA													
	913	2019	0,00	13.918,55	0,00	0,00	0,00	85.953,35	0,00%	0,00	0,00	0,00	0,00
	39100	2019	0,00	13.918,55	0,00	99.871,90	0,00	85.953,35	100,00%	0,00	0,00	13.918,56	0,00
	<b>Total Agente:</b>		<b>0,00</b>	<b>0,00</b>	<b>0,00</b>	<b>99.871,90</b>		<b>85.953,35</b>	<b>100,00%</b>	<b>0,00</b>	<b>0,00</b>	<b>13.918,56</b>	<b>0,00</b>
	<b>Total Proyecto:</b>		<b>0,00</b>	<b>0,00</b>	<b>0,00</b>	<b>99.871,90</b>		<b>85.953,35</b>	<b>1,00</b>	<b>0,00</b>	<b>0,00</b>	<b>13.918,56</b>	<b>0,00</b>
<b>2005.2.330.0700 PLAN ALMENA III.1 FASE: FRENTE NORTE DE LAS ALCAZABAS OCCIDENTALES PATIO DE LOS SILOS Y ALCAZAR REAL</b>													
1600 MINISTERIO DE FOMENTO. SECRETARIA GRAL. DE COMUNIC													
	72000	2019	0,00	132.054,83	0,00	356.794,33	3.107,03	742.690,11	40,79%	0,00	-1.267,31	53.863,03	0,00
	<b>Total Agente:</b>		<b>0,00</b>	<b>0,00</b>	<b>0,00</b>	<b>356.794,33</b>		<b>742.690,11</b>	<b>40,79%</b>	<b>0,00</b>	<b>-1.267,31</b>	<b>53.863,03</b>	<b>0,00</b>
AYTO AYUNTAMIENTO DE ALCALA DE GUADAIRA													
	39100	2019	0,00	132.054,83	0,00	517.950,61	3.107,03	742.690,11	59,21%	0,00	-1.839,72	78.191,80	0,00
	<b>Total Agente:</b>		<b>0,00</b>	<b>0,00</b>	<b>0,00</b>	<b>517.950,61</b>		<b>742.690,11</b>	<b>59,21%</b>	<b>0,00</b>	<b>-1.839,72</b>	<b>78.191,80</b>	<b>0,00</b>
	<b>Total Proyecto:</b>		<b>0,00</b>	<b>0,00</b>	<b>0,00</b>	<b>874.744,94</b>		<b>742.690,11</b>	<b>1,00</b>	<b>0,00</b>	<b>-3.107,03</b>	<b>132.054,83</b>	<b>0,00</b>
<b>2006.0.110.0201 CONSERVACION, MEJORA, AMPLIACION, URBANIZACION Y GESTION URBANISTICA BIENES DEL PATRIMONIO DEL SUELO</b>													
11044 LOS JARDINES DEL GUADAIRA SL													
	39700	2019	0,00	482.954,20	0,00	0,00	14.900,00	1.970.246,09	0,00%	0,00	0,00	0,00	0,00
	<b>Total Agente:</b>		<b>0,00</b>	<b>0,00</b>	<b>0,00</b>	<b>0,00</b>		<b>1.970.246,09</b>	<b>0,00%</b>	<b>0,00</b>	<b>0,00</b>	<b>0,00</b>	<b>0,00</b>
11045 LOS JARDINES DEL GUADAIRA II SERVICIOS INMOBILIARIOS SL													
	39700	2019	0,00	482.954,20	0,00	0,00	14.900,00	1.970.246,09	0,00%	0,00	0,00	0,00	0,00
	<b>Total Agente:</b>		<b>0,00</b>	<b>0,00</b>	<b>0,00</b>	<b>0,00</b>		<b>1.970.246,09</b>	<b>0,00%</b>	<b>0,00</b>	<b>0,00</b>	<b>0,00</b>	<b>0,00</b>
11518 PROHERCON 2004 SL													
	39700	2019	0,00	482.954,20	0,00	0,00	14.900,00	1.970.246,09	0,00%	0,00	0,00	0,00	0,00
	<b>Total Agente:</b>		<b>0,00</b>	<b>0,00</b>	<b>0,00</b>	<b>0,00</b>		<b>1.970.246,09</b>	<b>0,00%</b>	<b>0,00</b>	<b>0,00</b>	<b>0,00</b>	<b>0,00</b>



Proyecto	Agente	Concepto	Ejercicio	Ingresos cumplimiento futuro	Gastos cumplimiento futuro	Derechos		Obligaciones		CFV	Desv. Imp.		Desv. Acum.	
						Ejercicio	Acumulados	Ejercicio	Acumulados		Positivas	Negativas	Positivas	Negativas
<b>2006.0.110.0201 CONSERVACION, MEJORA, AMPLIACION, URBANIZACION Y GESTION URBANISTICA BIENES DEL PATRIMONIO DEL SUELO</b>														
11519 VIGU SA														
	39700		2019	0,00	482.954,20	0,00	0,00	14.900,00	1.970.246,09	0,00%	0,00	0,00	0,00	0,00
	<b>Total Agente:</b>			<b>0,00</b>		<b>0,00</b>	<b>0,00</b>	<b>1.970.246,09</b>	<b>0,00%</b>	<b>0,00</b>	<b>0,00</b>	<b>0,00</b>	<b>0,00</b>	<b>0,00</b>
11563 VIMAC SA														
	39700		2019	0,00	482.954,20	0,00	0,00	14.900,00	1.970.246,09	0,00%	0,00	0,00	0,00	0,00
	<b>Total Agente:</b>			<b>0,00</b>		<b>0,00</b>	<b>0,00</b>	<b>1.970.246,09</b>	<b>0,00%</b>	<b>0,00</b>	<b>0,00</b>	<b>0,00</b>	<b>0,00</b>	<b>0,00</b>
11786 PROMOCION INMOBILIARIA EDIFICARTE SA														
	39700		2019	0,00	482.954,20	0,00	0,00	14.900,00	1.970.246,09	0,00%	0,00	0,00	0,00	0,00
	<b>Total Agente:</b>			<b>0,00</b>		<b>0,00</b>	<b>0,00</b>	<b>1.970.246,09</b>	<b>0,00%</b>	<b>0,00</b>	<b>0,00</b>	<b>0,00</b>	<b>0,00</b>	<b>0,00</b>
11810 EGUALDE SERVICIOS INMOBILIARIOS SL														
	39710		2019	0,00	482.954,20	0,00	0,00	14.900,00	1.970.246,09	0,00%	0,00	0,00	0,00	0,00
	39700		2019	0,00	482.954,20	0,00	0,00	14.900,00	1.970.246,09	0,00%	0,00	0,00	0,00	0,00
	<b>Total Agente:</b>			<b>0,00</b>		<b>0,00</b>	<b>0,00</b>	<b>1.970.246,09</b>	<b>0,00%</b>	<b>0,00</b>	<b>0,00</b>	<b>0,00</b>	<b>0,00</b>	<b>0,00</b>
12460 PROMAGA SA														
	39700		2019	0,00	482.954,20	0,00	0,00	14.900,00	1.970.246,09	0,00%	0,00	0,00	0,00	0,00
	<b>Total Agente:</b>			<b>0,00</b>		<b>0,00</b>	<b>0,00</b>	<b>1.970.246,09</b>	<b>0,00%</b>	<b>0,00</b>	<b>0,00</b>	<b>0,00</b>	<b>0,00</b>	<b>0,00</b>
13378 EXPLOTACIONES SANTA LUCIA														
	39710		2019	0,00	482.954,20	0,00	0,00	14.900,00	1.970.246,09	0,00%	0,00	0,00	0,00	0,00
	39700		2019	0,00	482.954,20	0,00	0,00	14.900,00	1.970.246,09	0,00%	0,00	0,00	0,00	0,00
	<b>Total Agente:</b>			<b>0,00</b>		<b>0,00</b>	<b>0,00</b>	<b>1.970.246,09</b>	<b>0,00%</b>	<b>0,00</b>	<b>0,00</b>	<b>0,00</b>	<b>0,00</b>	<b>0,00</b>
13379 CONTRERAS*RODRIGUEZ,JUAN CARLOS														
	39700		2019	0,00	482.954,20	0,00	0,00	14.900,00	1.970.246,09	0,00%	0,00	0,00	0,00	0,00
	39710		2019	0,00	482.954,20	0,00	0,00	14.900,00	1.970.246,09	0,00%	0,00	0,00	0,00	0,00
	<b>Total Agente:</b>			<b>0,00</b>		<b>0,00</b>	<b>0,00</b>	<b>1.970.246,09</b>	<b>0,00%</b>	<b>0,00</b>	<b>0,00</b>	<b>0,00</b>	<b>0,00</b>	<b>0,00</b>
13380 ESTACION DE SERVICIOS SAN FRANCISCO JAVIER SL														
	39710		2019	0,00	482.954,20	0,00	0,00	14.900,00	1.970.246,09	0,00%	0,00	0,00	0,00	0,00
	39700		2019	0,00	482.954,20	0,00	0,00	14.900,00	1.970.246,09	0,00%	0,00	0,00	0,00	0,00
	<b>Total Agente:</b>			<b>0,00</b>		<b>0,00</b>	<b>0,00</b>	<b>1.970.246,09</b>	<b>0,00%</b>	<b>0,00</b>	<b>0,00</b>	<b>0,00</b>	<b>0,00</b>	<b>0,00</b>
13381 RICO*OLIVA,GABRIEL														
	39700		2019	0,00	482.954,20	0,00	0,00	14.900,00	1.970.246,09	0,00%	0,00	0,00	0,00	0,00
	39710		2019	0,00	482.954,20	0,00	0,00	14.900,00	1.970.246,09	0,00%	0,00	0,00	0,00	0,00



Proyecto													
Agente	Concepto	Ejercicio	Ingresos cumplimiento futuro	Gastos cumplimiento futuro	Derechos		Obligaciones		CFV	Desv. Imp.		Desv. Acum.	
					Ejercicio	Acumulados	Ejercicio	Acumulados		Positivas	Negativas	Positivas	Negativas
<b>2006.0.110.0201 CONSERVACION, MEJORA, AMPLIACION, URBANIZACION Y GESTION URBANISTICA BIENES DEL PATRIMONIO DEL SUELO</b>													
13381 RICO*OLIVA,GABRIEL													
	<b>Total Agente:</b>		<b>0,00</b>		<b>0,00</b>	<b>0,00</b>	<b>0,00</b>	<b>1.970.246,09</b>	<b>0,00%</b>	<b>0,00</b>	<b>0,00</b>	<b>0,00</b>	<b>0,00</b>
13456 HORMIGONES DE SEVILLA SL													
39700		2019	0,00	482.954,20	0,00	0,00	14.900,00	1.970.246,09	0,00%	0,00	0,00	0,00	0,00
39710		2019	0,00	482.954,20	0,00	0,00	14.900,00	1.970.246,09	0,00%	0,00	0,00	0,00	0,00
	<b>Total Agente:</b>		<b>0,00</b>	<b>0,00</b>	<b>0,00</b>	<b>0,00</b>	<b>1.970.246,09</b>	<b>0,00%</b>	<b>0,00</b>	<b>0,00</b>	<b>0,00</b>	<b>0,00</b>	<b>0,00</b>
13504 PROMOCIONES GOYENETA SL													
39710/2		2019	0,00	482.954,20	0,00	0,00	14.900,00	1.970.246,09	0,00%	0,00	0,00	0,00	0,00
	<b>Total Agente:</b>		<b>0,00</b>	<b>0,00</b>	<b>0,00</b>	<b>0,00</b>	<b>1.970.246,09</b>	<b>0,00%</b>	<b>0,00</b>	<b>0,00</b>	<b>0,00</b>	<b>0,00</b>	<b>0,00</b>
13627 UTE ALCORES RECICLA RCD													
39710/2		2019	0,00	482.954,20	0,00	0,00	14.900,00	1.970.246,09	0,00%	0,00	0,00	0,00	0,00
	<b>Total Agente:</b>		<b>0,00</b>	<b>0,00</b>	<b>0,00</b>	<b>0,00</b>	<b>1.970.246,09</b>	<b>0,00%</b>	<b>0,00</b>	<b>0,00</b>	<b>0,00</b>	<b>0,00</b>	<b>0,00</b>
13651 RECUPERACIONES HERMANOS OLIVA GARCIA													
39700		2019	0,00	482.954,20	0,00	0,00	14.900,00	1.970.246,09	0,00%	0,00	0,00	0,00	0,00
	<b>Total Agente:</b>		<b>0,00</b>	<b>0,00</b>	<b>0,00</b>	<b>0,00</b>	<b>1.970.246,09</b>	<b>0,00%</b>	<b>0,00</b>	<b>0,00</b>	<b>0,00</b>	<b>0,00</b>	<b>0,00</b>
14548 ARENA UNIVERSAL DE CONSTRUCCIONES Y SERVICIOS SL													
39700		2019	0,00	482.954,20	0,00	0,00	14.900,00	1.970.246,09	0,00%	0,00	0,00	0,00	0,00
	<b>Total Agente:</b>		<b>0,00</b>	<b>0,00</b>	<b>0,00</b>	<b>0,00</b>	<b>1.970.246,09</b>	<b>0,00%</b>	<b>0,00</b>	<b>0,00</b>	<b>0,00</b>	<b>0,00</b>	<b>0,00</b>
14650 JUNTA COMP.UE N.2 SUP-I.7 EL CHUCAL EN													
39700		2019	0,00	482.954,20	0,00	0,00	14.900,00	1.970.246,09	0,00%	0,00	0,00	0,00	0,00
60000		2019	0,00	482.954,20	0,00	0,00	14.900,00	1.970.246,09	0,00%	0,00	0,00	0,00	0,00
39710		2019	0,00	482.954,20	0,00	0,00	14.900,00	1.970.246,09	0,00%	0,00	0,00	0,00	0,00
	<b>Total Agente:</b>		<b>0,00</b>	<b>0,00</b>	<b>0,00</b>	<b>0,00</b>	<b>1.970.246,09</b>	<b>0,00%</b>	<b>0,00</b>	<b>0,00</b>	<b>0,00</b>	<b>0,00</b>	<b>0,00</b>
14693 MACRISA GESTION Y DESARROLLO INDUSTRIAL, SL													
39700		2019	0,00	482.954,20	0,00	0,00	14.900,00	1.970.246,09	0,00%	0,00	0,00	0,00	0,00
	<b>Total Agente:</b>		<b>0,00</b>	<b>0,00</b>	<b>0,00</b>	<b>0,00</b>	<b>1.970.246,09</b>	<b>0,00%</b>	<b>0,00</b>	<b>0,00</b>	<b>0,00</b>	<b>0,00</b>	<b>0,00</b>



Proyecto													
Agente	Concepto	Ejercicio	Ingresos cumplimiento futuro	Gastos cumplimiento futuro	Derechos		Obligaciones		CFV	Desv. Imp.		Desv. Acum.	
					Ejercicio	Acumulados	Ejercicio	Acumulados		Positivas	Negativas	Positivas	Negativas
<b>2006.0.110.0201 CONSERVACION, MEJORA, AMPLIACION, URBANIZACION Y GESTION URBANISTICA BIENES DEL PATRIMONIO DEL SUELO</b>													
15446 ARROGU INVERSIONES SL													
	39710/2	2019	0,00	482.954,20	0,00	0,00	14.900,00	1.970.246,09	0,00%	0,00	0,00	0,00	0,00
	<b>Total Agente:</b>		<b>0,00</b>		<b>0,00</b>	<b>0,00</b>	<b>1.970.246,09</b>	<b>1.970.246,09</b>	<b>0,00%</b>	<b>0,00</b>	<b>0,00</b>	<b>0,00</b>	<b>0,00</b>
15473 DEMLER SL													
	39700	2019	0,00	482.954,20	0,00	0,00	14.900,00	1.970.246,09	0,00%	0,00	0,00	0,00	0,00
	<b>Total Agente:</b>		<b>0,00</b>		<b>0,00</b>	<b>0,00</b>	<b>1.970.246,09</b>	<b>1.970.246,09</b>	<b>0,00%</b>	<b>0,00</b>	<b>0,00</b>	<b>0,00</b>	<b>0,00</b>
15943 PACHOCHAPA SL													
	39710/2	2019	0,00	482.954,20	0,00	0,00	14.900,00	1.970.246,09	0,00%	0,00	0,00	0,00	0,00
	<b>Total Agente:</b>		<b>0,00</b>		<b>0,00</b>	<b>0,00</b>	<b>1.970.246,09</b>	<b>1.970.246,09</b>	<b>0,00%</b>	<b>0,00</b>	<b>0,00</b>	<b>0,00</b>	<b>0,00</b>
1601 MARAÑON*CAMPOS,JOSE													
	39700	2019	0,00	482.954,20	0,00	0,00	14.900,00	1.970.246,09	0,00%	0,00	0,00	0,00	0,00
	<b>Total Agente:</b>		<b>0,00</b>		<b>0,00</b>	<b>0,00</b>	<b>1.970.246,09</b>	<b>1.970.246,09</b>	<b>0,00%</b>	<b>0,00</b>	<b>0,00</b>	<b>0,00</b>	<b>0,00</b>
16302 LAYRO SA													
	39700	2019	0,00	482.954,20	0,00	0,00	14.900,00	1.970.246,09	0,00%	0,00	0,00	0,00	0,00
	<b>Total Agente:</b>		<b>0,00</b>		<b>0,00</b>	<b>0,00</b>	<b>1.970.246,09</b>	<b>1.970.246,09</b>	<b>0,00%</b>	<b>0,00</b>	<b>0,00</b>	<b>0,00</b>	<b>0,00</b>
16759 DISTRIBUCIONES RODRIGUEZ NAVAS SL													
	39710	2019	0,00	482.954,20	0,00	0,00	14.900,00	1.970.246,09	0,00%	0,00	0,00	0,00	0,00
	39700	2019	0,00	482.954,20	0,00	0,00	14.900,00	1.970.246,09	0,00%	0,00	0,00	0,00	0,00
	<b>Total Agente:</b>		<b>0,00</b>		<b>0,00</b>	<b>0,00</b>	<b>1.970.246,09</b>	<b>1.970.246,09</b>	<b>0,00%</b>	<b>0,00</b>	<b>0,00</b>	<b>0,00</b>	<b>0,00</b>
16809 VERGARA*SANCHEZ,SALUD													
	39700	2019	0,00	482.954,20	0,00	0,00	14.900,00	1.970.246,09	0,00%	0,00	0,00	0,00	0,00
	39710	2019	0,00	482.954,20	0,00	0,00	14.900,00	1.970.246,09	0,00%	0,00	0,00	0,00	0,00
	<b>Total Agente:</b>		<b>0,00</b>		<b>0,00</b>	<b>0,00</b>	<b>1.970.246,09</b>	<b>1.970.246,09</b>	<b>0,00%</b>	<b>0,00</b>	<b>0,00</b>	<b>0,00</b>	<b>0,00</b>
16810 MARTINEZ*BARBERO,FRANCISCO JAVIER													
	39710	2019	0,00	482.954,20	0,00	0,00	14.900,00	1.970.246,09	0,00%	0,00	0,00	0,00	0,00
	39700	2019	0,00	482.954,20	0,00	0,00	14.900,00	1.970.246,09	0,00%	0,00	0,00	0,00	0,00
	<b>Total Agente:</b>		<b>0,00</b>		<b>0,00</b>	<b>0,00</b>	<b>1.970.246,09</b>	<b>1.970.246,09</b>	<b>0,00%</b>	<b>0,00</b>	<b>0,00</b>	<b>0,00</b>	<b>0,00</b>
16811 CONTRERAS*RODRIGUEZ,CRISTOBAL													
	39700	2019	0,00	482.954,20	0,00	0,00	14.900,00	1.970.246,09	0,00%	0,00	0,00	0,00	0,00
	39710	2019	0,00	482.954,20	0,00	0,00	14.900,00	1.970.246,09	0,00%	0,00	0,00	0,00	0,00
	<b>Total Agente:</b>		<b>0,00</b>		<b>0,00</b>	<b>0,00</b>	<b>1.970.246,09</b>	<b>1.970.246,09</b>	<b>0,00%</b>	<b>0,00</b>	<b>0,00</b>	<b>0,00</b>	<b>0,00</b>



Proyecto													
	Agente		Ingresos cumplimiento futuro	Gastos cumplimiento futuro	Derechos		Obligaciones		CFV	Desv. Imp.		Desv. Acum.	
	Concepto	Ejercicio			Ejercicio	Acumulados	Ejercicio	Acumulados		Positivas	Negativas	Positivas	Negativas
<b>2006.0.110.0201 CONSERVACION, MEJORA, AMPLIACION, URBANIZACION Y GESTION URBANISTICA BIENES DEL PATRIMONIO DEL SUELO</b>													
16812 CONTRERAS*RODRIGUEZ,JOSE													
39710	2019	0,00	482.954,20	0,00	0,00	14.900,00	1.970.246,09	0,00%	0,00	0,00	0,00	0,00	
39700	2019	0,00	482.954,20	0,00	0,00	14.900,00	1.970.246,09	0,00%	0,00	0,00	0,00	0,00	
<b>Total Agente:</b>		<b>0,00</b>		<b>0,00</b>	<b>0,00</b>		<b>1.970.246,09</b>	<b>0,00%</b>	<b>0,00</b>	<b>0,00</b>	<b>0,00</b>	<b>0,00</b>	
18420 SODINUR GRUPO INMOBILIARIO													
60300	2019	0,00	482.954,20	0,00	0,00	14.900,00	1.970.246,09	0,00%	0,00	0,00	0,00	0,00	
60302	2019	0,00	482.954,20	0,00	-3,00	14.900,00	1.970.246,09	0,00%	0,02	0,00	0,00	-0,59	
<b>Total Agente:</b>		<b>0,00</b>		<b>0,00</b>	<b>-3,00</b>		<b>1.970.246,09</b>	<b>0,00%</b>	<b>0,02</b>	<b>0,00</b>	<b>0,00</b>	<b>-0,59</b>	
6089 STRUGAL 2, SL													
39700	2019	0,00	482.954,20	0,00	0,00	14.900,00	1.970.246,09	0,00%	0,00	0,00	0,00	0,00	
<b>Total Agente:</b>		<b>0,00</b>		<b>0,00</b>	<b>0,00</b>		<b>1.970.246,09</b>	<b>0,00%</b>	<b>0,00</b>	<b>0,00</b>	<b>0,00</b>	<b>0,00</b>	
6573 DISTRIBUTRANS SL													
39700	2019	0,00	482.954,20	0,00	0,00	14.900,00	1.970.246,09	0,00%	0,00	0,00	0,00	0,00	
39710	2019	0,00	482.954,20	0,00	0,00	14.900,00	1.970.246,09	0,00%	0,00	0,00	0,00	0,00	
<b>Total Agente:</b>		<b>0,00</b>		<b>0,00</b>	<b>0,00</b>		<b>1.970.246,09</b>	<b>0,00%</b>	<b>0,00</b>	<b>0,00</b>	<b>0,00</b>	<b>0,00</b>	
6812 PAVIMENTOS Y PREFABRICADOS SANCHEZ HARO S L													
39710	2019	0,00	482.954,20	0,00	0,00	14.900,00	1.970.246,09	0,00%	0,00	0,00	0,00	0,00	
39700	2019	0,00	482.954,20	0,00	0,00	14.900,00	1.970.246,09	0,00%	0,00	0,00	0,00	0,00	
<b>Total Agente:</b>		<b>0,00</b>		<b>0,00</b>	<b>0,00</b>		<b>1.970.246,09</b>	<b>0,00%</b>	<b>0,00</b>	<b>0,00</b>	<b>0,00</b>	<b>0,00</b>	
8421 JERMI SA													
39700	2019	0,00	482.954,20	0,00	0,00	14.900,00	1.970.246,09	0,00%	0,00	0,00	0,00	0,00	
<b>Total Agente:</b>		<b>0,00</b>		<b>0,00</b>	<b>0,00</b>		<b>1.970.246,09</b>	<b>0,00%</b>	<b>0,00</b>	<b>0,00</b>	<b>0,00</b>	<b>0,00</b>	
9060 JUNTA DE COMPENSACION UE DEL PLAN PARCIAL SUNP-II													
39700	2019	0,00	482.954,20	0,00	0,00	14.900,00	1.970.246,09	0,00%	0,00	0,00	0,00	0,00	
<b>Total Agente:</b>		<b>0,00</b>		<b>0,00</b>	<b>0,00</b>		<b>1.970.246,09</b>	<b>0,00%</b>	<b>0,00</b>	<b>0,00</b>	<b>0,00</b>	<b>0,00</b>	
9073 PUERTA ORIENTE S COOP AND													
39700	2019	0,00	482.954,20	0,00	0,00	14.900,00	1.970.246,09	0,00%	0,00	0,00	0,00	0,00	
<b>Total Agente:</b>		<b>0,00</b>		<b>0,00</b>	<b>0,00</b>		<b>1.970.246,09</b>	<b>0,00%</b>	<b>0,00</b>	<b>0,00</b>	<b>0,00</b>	<b>0,00</b>	
954560912 GRUPO PRA SA													
39700	2019	0,00	482.954,20	0,00	0,00	14.900,00	1.970.246,09	0,00%	0,00	0,00	0,00	0,00	
<b>Total Agente:</b>		<b>0,00</b>		<b>0,00</b>	<b>0,00</b>		<b>1.970.246,09</b>	<b>0,00%</b>	<b>0,00</b>	<b>0,00</b>	<b>0,00</b>	<b>0,00</b>	



Proyecto													
Agente	Concepto	Ejercicio	Ingresos cumplimiento futuro	Gastos cumplimiento futuro	Derechos		Obligaciones		CFV	Desv. Imp.		Desv. Acum.	
					Ejercicio	Acumulados	Ejercicio	Acumulados		Positivas	Negativas	Positivas	Negativas
<b>2006.0.110.0201 CONSERVACION, MEJORA, AMPLIACION, URBANIZACION Y GESTION URBANISTICA BIENES DEL PATRIMONIO DEL SUELO</b>													
9824 GONZALEZ*SANCHEZ,ALFREDO													
	39700	2019	0,00	482.954,20	0,00	0,00	14.900,00	1.970.246,09	0,00%	0,00	0,00	0,00	0,00
	<b>Total Agente:</b>		<b>0,00</b>		<b>0,00</b>	<b>0,00</b>	<b>1.970.246,09</b>	<b>1.970.246,09</b>	<b>0,00%</b>	<b>0,00</b>	<b>0,00</b>	<b>0,00</b>	<b>0,00</b>
A-28854727 FCC CONSTRUCCION SA													
	850	2019	0,00	482.954,20	0,00	0,00	14.900,00	1.970.246,09	0,00%	0,00	0,00	0,00	0,00
	<b>Total Agente:</b>		<b>0,00</b>		<b>0,00</b>	<b>0,00</b>	<b>1.970.246,09</b>	<b>1.970.246,09</b>	<b>0,00%</b>	<b>0,00</b>	<b>0,00</b>	<b>0,00</b>	<b>0,00</b>
A-41017088 AZVI SA													
	39700	2019	0,00	482.954,20	0,00	0,00	14.900,00	1.970.246,09	0,00%	0,00	0,00	0,00	0,00
	<b>Total Agente:</b>		<b>0,00</b>		<b>0,00</b>	<b>0,00</b>	<b>1.970.246,09</b>	<b>1.970.246,09</b>	<b>0,00%</b>	<b>0,00</b>	<b>0,00</b>	<b>0,00</b>	<b>0,00</b>
AYTO AYUNTAMIENTO DE ALCALA DE GUADAIRA													
	39710	2019	0,00	482.954,20	0,00	862.325,64	14.900,00	1.970.246,09	35,15%	0,00	-5.237,51	169.763,47	0,00
	87002	2019	0,00	482.954,20	0,00	0,00	14.900,00	1.970.246,09	0,00%	0,00	0,00	0,00	0,00
	60300	2019	0,00	482.954,20	0,00	13.342,45	14.900,00	1.970.246,09	0,54%	0,00	-81,04	2.626,69	0,00
	39710/1	2019	0,00	482.954,20	0,00	0,00	14.900,00	1.970.246,09	0,00%	0,00	0,00	0,00	0,00
	39700/1	2019	0,00	482.954,20	0,00	0,00	14.900,00	1.970.246,09	0,00%	0,00	0,00	0,00	0,00
	39710/2	2019	0,00	482.954,20	0,00	0,00	14.900,00	1.970.246,09	0,00%	0,00	0,00	0,00	0,00
	39600	2019	0,00	482.954,20	0,00	0,00	14.900,00	1.970.246,09	0,00%	0,00	0,00	0,00	0,00
	39700	2019	0,00	482.954,20	0,00	1.559.801,47	14.900,00	1.970.246,09	63,58%	0,00	-9.473,76	307.073,45	0,00
	<b>Total Agente:</b>		<b>0,00</b>		<b>0,00</b>	<b>2.435.469,56</b>		<b>1.970.246,09</b>	<b>99,27%</b>	<b>0,00</b>	<b>-14.792,31</b>	<b>479.463,61</b>	<b>0,00</b>
	<b>Total Proyecto:</b>		<b>0,00</b>		<b>0,00</b>	<b>2.435.466,56</b>		<b>1.970.246,09</b>	<b>0,99</b>	<b>0,02</b>	<b>-14.792,31</b>	<b>479.463,61</b>	<b>-0,59</b>
<b>2006.2.100.0010 PROYECTO DE URBANIZACIÓN CARBONERA - CRISTALERA SUNP 17 UE 1</b>													
ARCA1 MOVIMIENTOS ARCA													
	39600	2019	0,00	0,00	0,00	0,00	0,00	837.082,88	0,00%	0,00	0,00	0,00	0,00
	<b>Total Agente:</b>		<b>0,00</b>		<b>0,00</b>	<b>0,00</b>		<b>837.082,88</b>	<b>0,00%</b>	<b>0,00</b>	<b>0,00</b>	<b>0,00</b>	<b>0,00</b>
AYTO AYUNTAMIENTO DE ALCALA DE GUADAIRA													
	39710	2019	0,00	0,00	0,00	563.308,93	0,00	837.082,88	65,21%	0,00	0,00	17.425,38	0,00
	60300	2019	0,00	0,00	0,00	125.324,65	0,00	837.082,88	14,51%	0,00	0,00	3.876,79	0,00
	39600	2019	0,00	0,00	0,00	175.170,18	0,00	837.082,88	20,28%	0,00	0,00	5.418,71	0,00
	<b>Total Agente:</b>		<b>0,00</b>		<b>0,00</b>	<b>863.803,76</b>		<b>837.082,88</b>	<b>100,00%</b>	<b>0,00</b>	<b>0,00</b>	<b>26.720,88</b>	<b>0,00</b>
	<b>Total Proyecto:</b>		<b>0,00</b>		<b>0,00</b>	<b>863.803,76</b>		<b>837.082,88</b>	<b>1,00</b>	<b>0,00</b>	<b>0,00</b>	<b>26.720,88</b>	<b>0,00</b>





Proyecto	Agente	Concepto	Ejercicio	Ingresos cumplimiento futuro	Gastos cumplimiento futuro	Derechos		Obligaciones		CFV	Desv. Imp.		Desv. Acum.	
						Ejercicio	Acumulados	Ejercicio	Acumulados		Positivas	Negativas	Positivas	Negativas
<b>2007.2.100.0010 FERROCARRILES DE LA JUNTA DE ANDALUCIA. CONEXION FERROVIARIA ENTRE LA UNIVERSIDAD PABLO DE OLAVIDE Y</b>														
18905 MINISTERIO ECON. Y HACIENDA. CENTRO PUBLICACIONES														
	79100		2019	0,00	270.935,60	0,00	0,00	0,00	0,00	0,00%	0,00	0,00	0,00	0,00
	<b>Total Agente:</b>			<b>0,00</b>	<b>0,00</b>	<b>0,00</b>	<b>0,00</b>	<b>0,00</b>	<b>0,00</b>	<b>0,00%</b>	<b>0,00</b>	<b>0,00</b>	<b>0,00</b>	<b>0,00</b>
AYTO AYUNTAMIENTO DE ALCALA DE GUADAIRA														
	913		2019	0,00	270.935,60	0,00	0,00	0,00	0,00	0,00%	0,00	0,00	0,00	0,00
	60300		2019	0,00	270.935,60	0,00	0,00	0,00	0,00	0,00%	0,00	0,00	0,00	0,00
	39603		2019	0,00	270.935,60	0,00	270.935,60	0,00	0,00	100,00%	0,00	0,00	270.935,60	0,00
	<b>Total Agente:</b>			<b>0,00</b>	<b>0,00</b>	<b>0,00</b>	<b>270.935,60</b>	<b>0,00</b>	<b>0,00</b>	<b>100,00%</b>	<b>0,00</b>	<b>0,00</b>	<b>270.935,60</b>	<b>0,00</b>
	<b>Total Proyecto:</b>			<b>0,00</b>	<b>0,00</b>	<b>0,00</b>	<b>270.935,60</b>	<b>0,00</b>	<b>0,00</b>	<b>1,00</b>	<b>0,00</b>	<b>0,00</b>	<b>270.935,60</b>	<b>0,00</b>
<b>2007.2.120.0203 MEJORAS DE ALUMBRADO PÚBLICO DE VIARIOS EN BARRIADA LAS BEATAS</b>														
15886 CONSEJERIA DE INNOVACION, CIENCIA Y EMPRESA														
	75120		2019	0,00	9.758,59	0,00	0,00	0,00	262.342,28	0,00%	0,00	0,00	0,00	0,00
	<b>Total Agente:</b>			<b>0,00</b>	<b>0,00</b>	<b>0,00</b>	<b>0,00</b>	<b>0,00</b>	<b>262.342,28</b>	<b>0,00%</b>	<b>0,00</b>	<b>0,00</b>	<b>0,00</b>	<b>0,00</b>
AYTO AYUNTAMIENTO DE ALCALA DE GUADAIRA														
	61900		2019	0,00	9.758,59	0,00	272.100,87	0,00	262.342,28	100,00%	0,00	0,00	9.758,59	0,00
	39700/1		2019	0,00	9.758,59	0,00	0,00	0,00	262.342,28	0,00%	0,00	0,00	0,00	0,00
	75120		2019	0,00	9.758,59	0,00	0,00	0,00	262.342,28	0,00%	0,00	0,00	0,00	0,00
	39700		2019	0,00	9.758,59	0,00	0,00	0,00	262.342,28	0,00%	0,00	0,00	0,00	0,00
	<b>Total Agente:</b>			<b>0,00</b>	<b>0,00</b>	<b>0,00</b>	<b>272.100,87</b>	<b>0,00</b>	<b>262.342,28</b>	<b>100,00%</b>	<b>0,00</b>	<b>0,00</b>	<b>9.758,59</b>	<b>0,00</b>
	<b>Total Proyecto:</b>			<b>0,00</b>	<b>0,00</b>	<b>0,00</b>	<b>272.100,87</b>	<b>0,00</b>	<b>262.342,28</b>	<b>1,00</b>	<b>0,00</b>	<b>0,00</b>	<b>9.758,59</b>	<b>0,00</b>
<b>2007.2.210.0401 INFRAESTRUCTURAS PARA SOPORTE DE PROYECTOS DIGITALES</b>														
AYTO AYUNTAMIENTO DE ALCALA DE GUADAIRA														
	913		2019	0,00	5.154,86	0,00	22.027,04	0,00	48.835,95	40,80%	0,00	0,00	2.103,07	0,00
	<b>Total Agente:</b>			<b>0,00</b>	<b>0,00</b>	<b>0,00</b>	<b>22.027,04</b>	<b>0,00</b>	<b>48.835,95</b>	<b>40,80%</b>	<b>0,00</b>	<b>0,00</b>	<b>2.103,07</b>	<b>0,00</b>
JUNTA COMUNIDAD AUTONOMA DE ANDALUCIA														
	75090		2019	0,00	5.154,86	0,00	31.963,78	0,00	48.835,95	59,20%	0,00	0,00	3.051,79	0,00
	<b>Total Agente:</b>			<b>0,00</b>	<b>0,00</b>	<b>0,00</b>	<b>31.963,78</b>	<b>0,00</b>	<b>48.835,95</b>	<b>59,20%</b>	<b>0,00</b>	<b>0,00</b>	<b>3.051,79</b>	<b>0,00</b>
	<b>Total Proyecto:</b>			<b>0,00</b>	<b>0,00</b>	<b>0,00</b>	<b>53.990,82</b>	<b>0,00</b>	<b>48.835,95</b>	<b>1,00</b>	<b>0,00</b>	<b>0,00</b>	<b>5.154,86</b>	<b>0,00</b>
<b>2007.2.351.0100 UNIDAD DE ESTANCIA DIURNA PARA PERSONAS MAYORES CON ALZHEIMER</b>														
17503 CAJASOL														
	913		2019	0,00	4.146,51	0,00	41.105,90	0,00	1.033.388,90	3,96%	0,00	0,00	164,28	0,00



Proyecto	Agente		Ingresos cumplimiento futuro	Gastos cumplimiento futuro	Derechos		Obligaciones		CFV	Desv. Imp.		Desv. Acum.	
	Concepto	Ejercicio			Ejercicio	Acumulados	Ejercicio	Acumulados		Positivas	Negativas	Positivas	Negativas
<b>2007.2.351.0100 UNIDAD DE ESTANCIA DIURNA PARA PERSONAS MAYORES CON ALZHEIMER</b>													
17503 CAJASOL													
		<b>Total Agente:</b>	<b>0,00</b>		<b>0,00</b>	<b>41.105,90</b>		<b>1.033.388,90</b>	<b>3,96%</b>	<b>0,00</b>	<b>0,00</b>	<b>164,28</b>	<b>0,00</b>
AYTO AYUNTAMIENTO DE ALCALA DE GUADAIRA													
913		2019	0,00	4.146,51	0,00	137.749,32	0,00	1.033.388,90	13,28%	0,00	0,00	550,51	0,00
		<b>Total Agente:</b>	<b>0,00</b>		<b>0,00</b>	<b>137.749,32</b>		<b>1.033.388,90</b>	<b>13,28%</b>	<b>0,00</b>	<b>0,00</b>	<b>550,51</b>	<b>0,00</b>
JUNTA COMUNIDAD AUTONOMA DE ANDALUCIA													
75001		2019	0,00	4.146,51	0,00	858.680,20	0,00	1.033.388,90	82,76%	0,00	0,00	3.431,72	0,00
		<b>Total Agente:</b>	<b>0,00</b>		<b>0,00</b>	<b>858.680,20</b>		<b>1.033.388,90</b>	<b>82,76%</b>	<b>0,00</b>	<b>0,00</b>	<b>3.431,72</b>	<b>0,00</b>
		<b>Total Proyecto:</b>	<b>0,00</b>		<b>0,00</b>	<b>1.037.535,42</b>		<b>1.033.388,90</b>	<b>1,00</b>	<b>0,00</b>	<b>0,00</b>	<b>4.146,51</b>	<b>0,00</b>
<b>2007.2.353.0100 RESCATE PARCIAL EXPLOTACIÓN OBRA PÚBLICA DE GYESA</b>													
AYTO AYUNTAMIENTO DE ALCALA DE GUADAIRA													
913		2019	0,00	0,00	0,00	919.597,01	0,00	0,00	100,00%	0,00	0,00	919.597,01	0,00
		<b>Total Agente:</b>	<b>0,00</b>		<b>0,00</b>	<b>919.597,01</b>		<b>0,00</b>	<b>100,00%</b>	<b>0,00</b>	<b>0,00</b>	<b>919.597,01</b>	<b>0,00</b>
		<b>Total Proyecto:</b>	<b>0,00</b>		<b>0,00</b>	<b>919.597,01</b>		<b>0,00</b>	<b>1,00</b>	<b>0,00</b>	<b>0,00</b>	<b>919.597,01</b>	<b>0,00</b>
<b>2007.3.323.0100 ERRADICACIÓN ZONA CHABOLISTA TORREBLANCA Y NUCLEO INFRAVIVIENDA VEREDA CERERO</b>													
DIPUTACION DIPUTACION PROVINCIAL DE SEVILLA													
46109		2019	0,00	0,00	0,00	253.000,00	0,00	253.000,00	100,00%	0,00	0,00	0,00	0,00
		<b>Total Agente:</b>	<b>0,00</b>		<b>0,00</b>	<b>253.000,00</b>		<b>253.000,00</b>	<b>100,00%</b>	<b>0,00</b>	<b>0,00</b>	<b>0,00</b>	<b>0,00</b>
		<b>Total Proyecto:</b>	<b>0,00</b>		<b>0,00</b>	<b>253.000,00</b>		<b>253.000,00</b>	<b>1,00</b>	<b>0,00</b>	<b>0,00</b>	<b>0,00</b>	<b>0,00</b>
<b>2007.4.351.0100 ADECUACION DE INSTALACION ELECTRICA CENTRO SERVICIOS SOCIALES COMUNITARIO</b>													
17503 CAJASOL													
913		2019	0,00	36.964,80	0,00	127.932,69	0,00	106.803,90	88,99%	0,00	0,00	32.893,16	0,00
		<b>Total Agente:</b>	<b>0,00</b>		<b>0,00</b>	<b>127.932,69</b>		<b>106.803,90</b>	<b>88,99%</b>	<b>0,00</b>	<b>0,00</b>	<b>32.893,16</b>	<b>0,00</b>
AYTO AYUNTAMIENTO DE ALCALA DE GUADAIRA													
913		2019	0,00	36.964,80	0,00	5.285,40	0,00	106.803,90	3,68%	0,00	0,00	1.358,95	0,00
		<b>Total Agente:</b>	<b>0,00</b>		<b>0,00</b>	<b>5.285,40</b>		<b>106.803,90</b>	<b>3,68%</b>	<b>0,00</b>	<b>0,00</b>	<b>1.358,95</b>	<b>0,00</b>
JUNTA COMUNIDAD AUTONOMA DE ANDALUCIA													
75003		2019	0,00	36.964,80	0,00	6.743,83	0,00	106.803,90	4,69%	0,00	0,00	1.733,93	0,00
		<b>Total Agente:</b>	<b>0,00</b>		<b>0,00</b>	<b>6.743,83</b>		<b>106.803,90</b>	<b>4,69%</b>	<b>0,00</b>	<b>0,00</b>	<b>1.733,93</b>	<b>0,00</b>
		<b>Total Proyecto:</b>	<b>0,00</b>		<b>0,00</b>	<b>139.961,92</b>		<b>106.803,90</b>	<b>0,97</b>	<b>0,00</b>	<b>0,00</b>	<b>35.986,04</b>	<b>0,00</b>



Proyecto	Agente		Ingresos cumplimiento futuro	Gastos cumplimiento futuro	Derechos		Obligaciones		CFV	Desv. Imp.		Desv. Acum.	
	Concepto	Ejercicio			Ejercicio	Acumulados	Ejercicio	Acumulados		Positivas	Negativas	Positivas	Negativas
<b>2008.2.100.0010 ADQUISICION DE SUELOS DESTINADOS A DOTACIONES PUBLICAS MEDIANTE EXPROPIACION</b>													
AYTO AYUNTAMIENTO DE ALCALA DE GUADAIRA													
	39710	2019	0,00	25.282,90	0,00	159.026,57	0,00	692.842,00	22,14%	0,00	0,00	5.598,82	0,00
	39700/1	2019	0,00	25.282,90	0,00	0,00	0,00	692.842,00	0,00%	0,00	0,00	0,00	0,00
	39700	2019	0,00	25.282,90	0,00	559.098,33	0,00	692.842,00	77,86%	0,00	0,00	19.684,08	0,00
	<b>Total Agente:</b>		<b>0,00</b>	<b>0,00</b>	<b>0,00</b>	<b>718.124,90</b>	<b>0,00</b>	<b>692.842,00</b>	<b>100,00%</b>	<b>0,00</b>	<b>0,00</b>	<b>25.282,90</b>	<b>0,00</b>
	<b>Total Proyecto:</b>		<b>0,00</b>	<b>0,00</b>	<b>0,00</b>	<b>718.124,90</b>	<b>0,00</b>	<b>692.842,00</b>	<b>1,00</b>	<b>0,00</b>	<b>0,00</b>	<b>25.282,90</b>	<b>0,00</b>
<b>2008.2.311.0010 REMODELACION COMPLEJOS DEPORTIVOS MUNICIPALES DE MALASMAÑANAS Y SAN JUAN</b>													
AYTO AYUNTAMIENTO DE ALCALA DE GUADAIRA													
	87003	2019	0,00	0,00	0,00	0,00	0,00	1.414.652,66	0,00%	0,00	0,00	0,00	0,00
	913	2019	0,00	0,00	0,00	711.249,39	0,00	1.414.652,66	50,20%	0,00	0,00	1.043,07	0,00
	<b>Total Agente:</b>		<b>0,00</b>	<b>0,00</b>	<b>0,00</b>	<b>711.249,39</b>	<b>0,00</b>	<b>1.414.652,66</b>	<b>50,20%</b>	<b>0,00</b>	<b>0,00</b>	<b>1.043,07</b>	<b>0,00</b>
DIPUTACION DIPUTACION PROVINCIAL DE SEVILLA													
	76123	2019	0,00	0,00	0,00	95.031,77	0,00	1.414.652,66	6,71%	0,00	0,00	139,37	0,00
	<b>Total Agente:</b>		<b>0,00</b>	<b>0,00</b>	<b>0,00</b>	<b>95.031,77</b>	<b>0,00</b>	<b>1.414.652,66</b>	<b>6,71%</b>	<b>0,00</b>	<b>0,00</b>	<b>139,37</b>	<b>0,00</b>
JUNTA COMUNIDAD AUTONOMA DE ANDALUCIA													
	75087	2019	0,00	0,00	0,00	610.449,18	0,00	1.414.652,66	43,09%	0,00	0,00	895,24	0,00
	<b>Total Agente:</b>		<b>0,00</b>	<b>0,00</b>	<b>0,00</b>	<b>610.449,18</b>	<b>0,00</b>	<b>1.414.652,66</b>	<b>43,09%</b>	<b>0,00</b>	<b>0,00</b>	<b>895,24</b>	<b>0,00</b>
	<b>Total Proyecto:</b>		<b>0,00</b>	<b>0,00</b>	<b>0,00</b>	<b>1.416.730,34</b>	<b>0,00</b>	<b>1.414.652,66</b>	<b>1,00</b>	<b>0,00</b>	<b>0,00</b>	<b>2.077,68</b>	<b>0,00</b>
<b>2009.2.100.0032 PROYECTO DE URBANIZACION DEL SUO22 S1 UE1 (SUNP R5) PIROTECNIA-CARRETILLA</b>													
20321 COMUNIDAD DE PROPIETARIOS DE URBANIZACION LA PIROTECNIA													
	39600	2019	0,00	0,00	0,00	0,00	-3.299.787,05	0,00%	0,00	0,00	0,00	0,00	0,00
	<b>Total Agente:</b>		<b>0,00</b>	<b>0,00</b>	<b>0,00</b>	<b>0,00</b>	<b>0,00</b>	<b>0,00%</b>	<b>0,00</b>	<b>0,00</b>	<b>0,00</b>	<b>0,00</b>	<b>0,00</b>
24265 CASTILLO*MANZANO,SALVADOR													
	680	2019	0,00	0,00	0,00	11.719,90	-3.299.787,05	0,31%	0,00	0,00	0,00	1.472,63	0,00
	<b>Total Agente:</b>		<b>0,00</b>	<b>0,00</b>	<b>0,00</b>	<b>11.719,90</b>	<b>0,00</b>	<b>0,31%</b>	<b>0,00</b>	<b>0,00</b>	<b>0,00</b>	<b>1.472,63</b>	<b>0,00</b>
ARCA AYUNTAMIENTO DE ALCALA DE GUADAIRA													
	39610	2019	0,00	0,00	0,00	0,00	-3.299.787,05	0,00%	0,00	0,00	0,00	0,00	0,00
	<b>Total Agente:</b>		<b>0,00</b>	<b>0,00</b>	<b>0,00</b>	<b>0,00</b>	<b>0,00</b>	<b>0,00%</b>	<b>0,00</b>	<b>0,00</b>	<b>0,00</b>	<b>0,00</b>	<b>0,00</b>
ARCA1 MOVIMIENTOS ARCA													
	39610	2019	0,00	0,00	0,00	1.152.222,07	-3.299.787,05	30,53%	0,00	0,00	0,00	144.779,36	0,00



Proyecto														
Agente	Concepto	Ejercicio	Ingresos cumplimiento futuro	Gastos cumplimiento futuro	Derechos		Obligaciones		CFV	Desv. Imp.		Desv. Acum.		
					Ejercicio	Acumulados	Ejercicio	Acumulados		Positivas	Negativas	Positivas	Negativas	
<b>2009.2.100.0032 PROYECTO DE URBANIZACION DEL SUO22 S1 UE1 (SUNP R5) PIROTECNIA-CARRETILLA</b>														
ARCA1 MOVIMIENTOS ARCA														
<b>Total Agente:</b>			<b>0,00</b>		<b>0,00</b>	<b>1.152.222,07</b>			<b>30,53%</b>	<b>0,00</b>	<b>0,00</b>	<b>144.779,36</b>	<b>0,00</b>	
AYTO AYUNTAMIENTO DE ALCALA DE GUADAIRA														
39600		2019	0,00		0,00	815.055,88			-3.299.787,05	21,60%	0,00	0,00	102.413,65	0,00
39602		2019	0,00		0,00	425.330,23			-3.299.787,05	11,27%	0,00	0,00	53.443,73	0,00
39700/1		2019	0,00		0,00	58.000,00			-3.299.787,05	1,54%	0,00	0,00	7.287,83	0,00
39610		2019	0,00		0,00	0,00			-3.299.787,05	0,00%	0,00	0,00	0,00	0,00
39710		2019	0,00		0,00	0,00			-3.299.787,05	0,00%	0,00	0,00	0,00	0,00
39100		2019	0,00		0,00	1.311.670,63			-3.299.787,05	34,76%	0,00	0,00	164.814,45	0,00
<b>Total Agente:</b>			<b>0,00</b>		<b>0,00</b>	<b>2.610.056,74</b>			<b>69,17%</b>	<b>0,00</b>	<b>0,00</b>	<b>327.959,66</b>	<b>0,00</b>	
<b>Total Proyecto:</b>			<b>0,00</b>		<b>0,00</b>	<b>3.773.998,71</b>			<b>1,00</b>	<b>0,00</b>	<b>0,00</b>	<b>474.211,65</b>	<b>0,00</b>	
<b>2009.2.102.0010 VIVIENDA DE PROTECCIÓN PUBLICA. PARCELA MUNICIPAL N°5 APA-VI-SUT EL POLVORÓN</b>														
11749 INVERHOUSE SUR SL														
39901		2019	0,00	49.666,79	0,00	40.498,49	0,00	0,00	81,54%	0,00	0,00	40.498,49	0,00	
<b>Total Agente:</b>			<b>0,00</b>	<b>49.666,79</b>	<b>0,00</b>	<b>40.498,49</b>	<b>0,00</b>	<b>0,00</b>	<b>81,54%</b>	<b>0,00</b>	<b>0,00</b>	<b>40.498,49</b>	<b>0,00</b>	
19772 GONZALEZ*AGUZA,MANUEL FELIPE														
619		2019	0,00	49.666,79	0,00	9.168,30	0,00	0,00	18,46%	0,00	0,00	9.168,30	0,00	
<b>Total Agente:</b>			<b>0,00</b>	<b>49.666,79</b>	<b>0,00</b>	<b>9.168,30</b>	<b>0,00</b>	<b>0,00</b>	<b>18,46%</b>	<b>0,00</b>	<b>0,00</b>	<b>9.168,30</b>	<b>0,00</b>	
<b>Total Proyecto:</b>			<b>0,00</b>	<b>49.666,79</b>	<b>0,00</b>	<b>49.666,79</b>	<b>0,00</b>	<b>0,00</b>	<b>1,00</b>	<b>0,00</b>	<b>0,00</b>	<b>49.666,79</b>	<b>0,00</b>	
<b>2009.2.103.0030 FONDO ESTATAL DE INVERSION LOCAL. ASISTENCIA TECNICA</b>														
AYTO AYUNTAMIENTO DE ALCALA DE GUADAIRA														
913		2019	0,00	913,78	0,00	776.148,32	0,00	776.148,32	99,88%	0,00	0,00	912,71	0,00	
61900		2019	0,00	913,78	0,00	913,79	0,00	776.148,32	0,12%	0,00	0,00	1,07	0,00	
<b>Total Agente:</b>			<b>0,00</b>	<b>913,78</b>	<b>0,00</b>	<b>777.062,11</b>	<b>0,00</b>	<b>776.148,32</b>	<b>100,00%</b>	<b>0,00</b>	<b>0,00</b>	<b>913,78</b>	<b>0,00</b>	
<b>Total Proyecto:</b>			<b>0,00</b>	<b>913,78</b>	<b>0,00</b>	<b>777.062,11</b>	<b>0,00</b>	<b>776.148,32</b>	<b>1,00</b>	<b>0,00</b>	<b>0,00</b>	<b>913,78</b>	<b>0,00</b>	
<b>2009.2.521.0012 SERVICIO DE FORMACION Y MEJORA DE LA CALIDAD</b>														
AYTO AYUNTAMIENTO DE ALCALA DE GUADAIRA														
913		2019	0,00	608,43	0,00	18.000,00	0,00	59.391,57	30,00%	0,00	0,00	182,53	0,00	
<b>Total Agente:</b>			<b>0,00</b>	<b>608,43</b>	<b>0,00</b>	<b>18.000,00</b>	<b>0,00</b>	<b>59.391,57</b>	<b>30,00%</b>	<b>0,00</b>	<b>0,00</b>	<b>182,53</b>	<b>0,00</b>	
JUNTA COMUNIDAD AUTONOMA DE ANDALUCIA														
75090		2019	0,00	608,43	0,00	42.000,00	0,00	59.391,57	70,00%	0,00	0,00	425,91	0,00	



Proyecto	Agente		Ingresos cumplimiento futuro	Gastos cumplimiento futuro	Derechos		Obligaciones		CFV	Desv. Imp.		Desv. Acum.	
	Concepto	Ejercicio			Ejercicio	Acumulados	Ejercicio	Acumulados		Positivas	Negativas	Positivas	Negativas
<b>2009.2.521.0012 SERVICIO DE FORMACION Y MEJORA DE LA CALIDAD</b>													
JUNTA COMUNIDAD AUTONOMA DE ANDALUCIA													
		<b>Total Agente:</b>	0,00		0,00	42.000,00		59.391,57	70,00%	0,00	0,00	425,91	0,00
		<b>Total Proyecto:</b>	0,00		0,00	60.000,00		59.391,57	1,00	0,00	0,00	608,44	0,00
<b>2010.2.103.0010 CONCESION ADMITIVA PARA CONSTRUCCION Y EXPLOTACION APARCAMIENTO SUBTERRANEO C/GESTOSO ESQ. C/RAFAEL S</b>													
9775 GESTIONES Y EDIFICACIONES SA													
39909	2019		0,00	198.360,00	0,00	198.360,00	0,00	0,00	100,00%	0,00	0,00	198.360,00	0,00
		<b>Total Agente:</b>	0,00		0,00	198.360,00		0,00	100,00%	0,00	0,00	198.360,00	0,00
		<b>Total Proyecto:</b>	0,00		0,00	198.360,00		0,00	1,00	0,00	0,00	198.360,00	0,00
<b>2010.2.103.0021 REURBANIZACION DE LA C/ LIBIA Y LIBANO EN BARRIADA DE PABLO VI</b>													
17503 CAJASOL													
913	2019		0,00	0,41	0,00	77.447,25	0,00	345.447,65	22,42%	0,00	0,00	0,09	0,00
		<b>Total Agente:</b>	0,00		0,00	77.447,25		345.447,65	22,42%	0,00	0,00	0,09	0,00
AYTO AYUNTAMIENTO DE ALCALA DE GUADAIRA													
913	2019		0,00	0,41	0,00	17.381,52	0,00	345.447,65	5,03%	0,00	0,00	0,02	0,00
		<b>Total Agente:</b>	0,00		0,00	17.381,52		345.447,65	5,03%	0,00	0,00	0,02	0,00
DIPUTACION DIPUTACION PROVINCIAL DE SEVILLA													
76100	2019		0,00	0,41	0,00	250.619,30	0,00	345.447,65	72,55%	0,00	0,00	0,30	0,00
		<b>Total Agente:</b>	0,00		0,00	250.619,30		345.447,65	72,55%	0,00	0,00	0,30	0,00
		<b>Total Proyecto:</b>	0,00		0,00	345.448,07		345.447,65	1,00	0,00	0,00	0,41	0,00
<b>2010.2.103.0040 SOTERRAMIENTO LINEA DE MEDIA TENSION OBRAS DE URBANIZACION DE LA UE 2R APA 14 PGOU (Cabeza Hermosa)</b>													
11159 BOUYGUES INMOBILIARIA SA													
39610	2019		0,00	150.000,00	0,00	150.000,00	0,00	0,00	100,00%	0,00	0,00	150.000,00	0,00
		<b>Total Agente:</b>	0,00		0,00	150.000,00		0,00	100,00%	0,00	0,00	150.000,00	0,00
		<b>Total Proyecto:</b>	0,00		0,00	150.000,00		0,00	1,00	0,00	0,00	150.000,00	0,00
<b>2010.2.501.0010 PROGRAMA DE ACTUACIÓN INTEGRAL EN ZONAS DE ATENCIÓN ESPECIAL. POLITICAS SECTORIALES O MICROPOLITICAS</b>													
21226 INSTITUTO DE CREDITO OFICIAL													
913	2019		0,00	19.816,29	0,00	1.094.221,34	0,00	1.074.405,05	100,00%	0,00	-7.150,71	19.816,29	0,00
		<b>Total Agente:</b>	0,00		0,00	1.094.221,34		1.074.405,05	100,00%	0,00	-7.150,71	19.816,29	0,00
		<b>Total Proyecto:</b>	0,00		0,00	1.094.221,34		1.074.405,05	1,00	0,00	-7.150,71	19.816,29	0,00



Proyecto	Agente	Concepto	Ejercicio	Ingresos cumplimiento futuro	Gastos cumplimiento futuro	Derechos		Obligaciones		Desv. Imp.		Desv. Acum.		
						Ejercicio	Acumulados	Ejercicio	Acumulados	CFV	Positivas	Negativas	Positivas	Negativas
<b>2010.3.322.0020 EQUIPAMIENTO DE LA UNIDAD DE ESTANCIA DIURNA PARA PERSONAS CON ALZHEIMER</b>														
AYTO AYUNTAMIENTO DE ALCALA DE GUADAIRA														
	913		2019	0,00	39.948,51	0,00	42.550,00	0,00	62.601,49	41,49%	0,00	0,00	16.575,42	0,00
	<b>Total Agente:</b>			<b>0,00</b>	<b>0,00</b>	<b>0,00</b>	<b>42.550,00</b>	<b>0,00</b>	<b>62.601,49</b>	<b>41,49%</b>	<b>0,00</b>	<b>0,00</b>	<b>16.575,42</b>	<b>0,00</b>
JUNTA COMUNIDAD AUTONOMA DE ANDALUCIA														
	75003		2019	0,00	39.948,51	0,00	60.000,00	0,00	62.601,49	58,51%	0,00	0,00	23.373,09	0,00
	<b>Total Agente:</b>			<b>0,00</b>	<b>0,00</b>	<b>0,00</b>	<b>60.000,00</b>	<b>0,00</b>	<b>62.601,49</b>	<b>58,51%</b>	<b>0,00</b>	<b>0,00</b>	<b>23.373,09</b>	<b>0,00</b>
	<b>Total Proyecto:</b>			<b>0,00</b>	<b>0,00</b>	<b>0,00</b>	<b>102.550,00</b>	<b>0,00</b>	<b>62.601,49</b>	<b>1,00</b>	<b>0,00</b>	<b>0,00</b>	<b>39.948,51</b>	<b>0,00</b>
<b>2010.4.103.0010 CENTRO DE TRANSFORMACIÓN, LÍNEAS DE MEDIA TENSIÓN Y MEJORAS INFRAESTRUCTURA ELÉCTRICA RECINTO FERIAL</b>														
17503 CAJASOL														
	913		2019	0,00	8.349,87	0,00	167.644,53	0,00	159.491,90	99,88%	0,00	0,00	8.340,06	0,00
	<b>Total Agente:</b>			<b>0,00</b>	<b>0,00</b>	<b>0,00</b>	<b>167.644,53</b>	<b>0,00</b>	<b>159.491,90</b>	<b>99,88%</b>	<b>0,00</b>	<b>0,00</b>	<b>8.340,06</b>	<b>0,00</b>
AYTO AYUNTAMIENTO DE ALCALA DE GUADAIRA														
	61900		2019	0,00	8.349,87	0,00	197,24	0,00	159.491,90	0,12%	0,00	0,00	9,81	0,00
	913		2019	0,00	8.349,87	0,00	0,00	0,00	159.491,90	0,00%	0,00	0,00	0,00	0,00
	<b>Total Agente:</b>			<b>0,00</b>	<b>0,00</b>	<b>0,00</b>	<b>197,24</b>	<b>0,00</b>	<b>159.491,90</b>	<b>0,12%</b>	<b>0,00</b>	<b>0,00</b>	<b>9,81</b>	<b>0,00</b>
	<b>Total Proyecto:</b>			<b>0,00</b>	<b>0,00</b>	<b>0,00</b>	<b>167.841,77</b>	<b>0,00</b>	<b>159.491,90</b>	<b>1,00</b>	<b>0,00</b>	<b>0,00</b>	<b>8.349,87</b>	<b>0,00</b>
<b>2010.4.511.0040 MOBILIARIO URBANO PARA EL TRAFICO. PILONAS Y BOLARDOS</b>														
17503 CAJASOL														
	913		2019	0,00	15.580,46	0,00	24.000,00	0,00	8.419,54	100,00%	0,00	0,00	15.580,46	0,00
	<b>Total Agente:</b>			<b>0,00</b>	<b>0,00</b>	<b>0,00</b>	<b>24.000,00</b>	<b>0,00</b>	<b>8.419,54</b>	<b>100,00%</b>	<b>0,00</b>	<b>0,00</b>	<b>15.580,46</b>	<b>0,00</b>
AYTO AYUNTAMIENTO DE ALCALA DE GUADAIRA														
	913		2019	0,00	15.580,46	0,00	0,00	0,00	8.419,54	0,00%	0,00	0,00	0,00	0,00
	<b>Total Agente:</b>			<b>0,00</b>	<b>0,00</b>	<b>0,00</b>	<b>0,00</b>	<b>0,00</b>	<b>8.419,54</b>	<b>0,00%</b>	<b>0,00</b>	<b>0,00</b>	<b>0,00</b>	<b>0,00</b>
	<b>Total Proyecto:</b>			<b>0,00</b>	<b>0,00</b>	<b>0,00</b>	<b>24.000,00</b>	<b>0,00</b>	<b>8.419,54</b>	<b>1,00</b>	<b>0,00</b>	<b>0,00</b>	<b>15.580,46</b>	<b>0,00</b>
<b>2010.4.511.0050 MOBILIARIO URBANO PARA EL TRAFICO. SEÑALIZACION VERTICAL DE CIRCULACION</b>														
17503 CAJASOL														
	913		2019	0,00	12.405,15	0,00	24.000,00	0,00	21.257,22	71,30%	0,00	0,00	8.844,40	0,00
	<b>Total Agente:</b>			<b>0,00</b>	<b>0,00</b>	<b>0,00</b>	<b>24.000,00</b>	<b>0,00</b>	<b>21.257,22</b>	<b>71,30%</b>	<b>0,00</b>	<b>0,00</b>	<b>8.844,40</b>	<b>0,00</b>
AYTO AYUNTAMIENTO DE ALCALA DE GUADAIRA														
	913		2019	0,00	12.405,15	0,00	0,00	0,00	21.257,22	0,00%	0,00	0,00	0,00	0,00



Proyecto													
Agente	Concepto	Ejercicio	Ingresos cumplimiento futuro	Gastos cumplimiento futuro	Derechos		Obligaciones		CFV	Desv. Imp.		Desv. Acum.	
					Ejercicio	Acumulados	Ejercicio	Acumulados		Positivas	Negativas	Positivas	Negativas
2010.4.511.0050 MOBILIARIO URBANO PARA EL TRAFICO. SEÑALIZACION VERTICAL DE CIRCULACION													
AYTO AYUNTAMIENTO DE ALCALA DE GUADAIRA													
			<b>Total Agente:</b>	0,00	0,00	0,00	21.257,22	0,00%	0,00	0,00	0,00	0,00	0,00
			<b>Total Proyecto:</b>	0,00	0,00	24.000,00	21.257,22	0,71	0,00	0,00	8.844,40	0,00	0,00
2011.2.100.0020 JUNTA DE COMPENSACIÓN DE LA UE 65 "SILOS - ASAGA"													
AYTO AYUNTAMIENTO DE ALCALA DE GUADAIRA													
39710		2019	0,00	1.556,65	0,00	14.915,60	0,00	23.563,65	59,38%	0,00	0,00	924,29	0,00
39700		2019	0,00	1.556,65	0,00	10.204,70	0,00	23.563,65	40,62%	0,00	0,00	632,36	0,00
			<b>Total Agente:</b>	0,00	0,00	25.120,30	23.563,65	100,00%	0,00	0,00	1.556,65	0,00	0,00
			<b>Total Proyecto:</b>	0,00	0,00	25.120,30	23.563,65	1,00	0,00	0,00	1.556,65	0,00	0,00



Proyecto													
Agente	Concepto	Ejercicio	Ingresos cumplimiento futuro	Gastos cumplimiento futuro	Derechos		Obligaciones		CFV	Desv. Imp.		Desv. Acum.	
					Ejercicio	Acumulados	Ejercicio	Acumulados		Positivas	Negativas	Positivas	Negativas
<b>2011.2.100.0030 APLICACIONES MATERIALES DE EJECUCION SUBSIDIARIA</b>													
AYTO AYUNTAMIENTO DE ALCALA DE GUADAIRA													
39909		2019	0,00	0,00	0,00	221.478,00	0,00	70.110,77	100,00%	0,00	0,00	151.367,23	0,00
<b>Total Agente:</b>			<b>0,00</b>		<b>0,00</b>	<b>221.478,00</b>		<b>70.110,77</b>	<b>100,00%</b>	<b>0,00</b>	<b>0,00</b>	<b>151.367,23</b>	<b>0,00</b>
<b>Total Proyecto:</b>			<b>0,00</b>		<b>0,00</b>	<b>221.478,00</b>		<b>70.110,77</b>	<b>1,00</b>	<b>0,00</b>	<b>0,00</b>	<b>151.367,23</b>	<b>0,00</b>
<b>2011.2.100.0030B APLICACIONES MATERIALES DE EJECUCION SUBSIDIARIA 2018</b>													
ARCA1 MOVIMIENTOS ARCA													
22201/39909		2019	0,00	595.322,47	135.748,93	135.748,93	141.793,69	141.793,69	18,42%	109.635,89	0,00	109.635,89	0,00
<b>Total Agente:</b>			<b>0,00</b>		<b>135.748,93</b>	<b>135.748,93</b>		<b>141.793,69</b>	<b>18,42%</b>	<b>109.635,89</b>	<b>0,00</b>	<b>109.635,89</b>	<b>0,00</b>
<b>Total Proyecto:</b>			<b>0,00</b>		<b>135.748,93</b>	<b>135.748,93</b>		<b>141.793,69</b>	<b>0,18</b>	<b>109.635,89</b>	<b>0,00</b>	<b>109.635,89</b>	<b>0,00</b>
<b>2011.2.103.0010 INSTALACION DE NUEVO ALUMBADO PUBLICO EN LA BARRIADA LA PAZ</b>													
AYTO AYUNTAMIENTO DE ALCALA DE GUADAIRA													
913		2019	0,00	44,48	0,00	22.066,11	4.170,14	93.427,56	23,61%	0,00	-984,45	10,50	0,00
<b>Total Agente:</b>			<b>0,00</b>		<b>0,00</b>	<b>22.066,11</b>		<b>93.427,56</b>	<b>23,61%</b>	<b>0,00</b>	<b>-984,45</b>	<b>10,50</b>	<b>0,00</b>
DIPUTACION DIPUTACION PROVINCIAL DE SEVILLA													
76100		2019	0,00	44,48	0,00	71.405,93	4.170,14	93.427,56	76,39%	0,00	-3.185,69	33,98	0,00
<b>Total Agente:</b>			<b>0,00</b>		<b>0,00</b>	<b>71.405,93</b>		<b>93.427,56</b>	<b>76,39%</b>	<b>0,00</b>	<b>-3.185,69</b>	<b>33,98</b>	<b>0,00</b>
<b>Total Proyecto:</b>			<b>0,00</b>		<b>0,00</b>	<b>93.472,04</b>		<b>93.427,56</b>	<b>1,00</b>	<b>0,00</b>	<b>-4.170,14</b>	<b>44,48</b>	<b>0,00</b>
<b>2011.2.103.0030 REFUERZO DE INFRAESTRUCTURA ELECTRICA EN ZONA SUR DE LA CIUDAD</b>													
AYTO AYUNTAMIENTO DE ALCALA DE GUADAIRA													
61900		2019	0,00	1.605,94	0,00	6.963,02	20.790,10	128.427,70	5,35%	0,00	-1.113,26	85,99	0,00
913		2019	0,00	1.605,94	0,00	123.070,62	20.790,10	128.427,70	94,65%	0,00	-19.676,83	1.519,94	0,00
<b>Total Agente:</b>			<b>0,00</b>		<b>0,00</b>	<b>130.033,64</b>		<b>128.427,70</b>	<b>100,00%</b>	<b>0,00</b>	<b>-20.790,09</b>	<b>1.605,93</b>	<b>0,00</b>
<b>Total Proyecto:</b>			<b>0,00</b>		<b>0,00</b>	<b>130.033,64</b>		<b>128.427,70</b>	<b>1,00</b>	<b>0,00</b>	<b>-20.790,09</b>	<b>1.605,93</b>	<b>0,00</b>
<b>2011.2.103.0040 EQUIPAMIENTO DE LA ESCUELA INFANTIL EL ACEBUCHE</b>													
AYTO AYUNTAMIENTO DE ALCALA DE GUADAIRA													
913		2019	0,00	27.539,73	0,00	38.602,48	0,00	171.906,41	19,35%	0,00	0,00	5.330,27	0,00
<b>Total Agente:</b>			<b>0,00</b>		<b>0,00</b>	<b>38.602,48</b>		<b>171.906,41</b>	<b>19,35%</b>	<b>0,00</b>	<b>0,00</b>	<b>5.330,27</b>	<b>0,00</b>
JUNTA COMUNIDAD AUTONOMA DE ANDALUCIA													
75031		2019	0,00	27.539,73	0,00	160.843,66	0,00	171.906,41	80,65%	0,00	0,00	22.209,46	0,00
<b>Total Agente:</b>			<b>0,00</b>		<b>0,00</b>	<b>160.843,66</b>		<b>171.906,41</b>	<b>80,65%</b>	<b>0,00</b>	<b>0,00</b>	<b>22.209,46</b>	<b>0,00</b>
<b>Total Proyecto:</b>			<b>0,00</b>		<b>0,00</b>	<b>199.446,14</b>		<b>171.906,41</b>	<b>1,00</b>	<b>0,00</b>	<b>0,00</b>	<b>27.539,73</b>	<b>0,00</b>





Proyecto	Agente	Concepto	Ejercicio	Ingresos cumplimiento futuro	Gastos cumplimiento futuro	Derechos		Obligaciones		Desv. Imp.		Desv. Acum.		
						Ejercicio	Acumulados	Ejercicio	Acumulados	CFV	Positivas	Negativas	Positivas	Negativas
<b>2011.2.106.0010 MEJORAS DE LAS INSTALACIONES DEL MERCADO DE ABASTOS</b>														
20993 ASOCIACION COLABORADORA CONCESIONARIOS MERCADO MPAL.ABASTOS														
		389	2019	0,00	0,00	0,00	26.395,81	0,00	53.784,44	32,92%	0,00	0,00	8.689,66	0,00
		<b>Total Agente:</b>		<b>0,00</b>	<b>0,00</b>	<b>0,00</b>	<b>26.395,81</b>		<b>53.784,44</b>	<b>32,92%</b>	<b>0,00</b>	<b>0,00</b>	<b>8.689,66</b>	<b>0,00</b>
AYTO AYUNTAMIENTO DE ALCALA DE GUADAIRA														
		913	2019	0,00	0,00	0,00	53.784,44	0,00	53.784,44	67,08%	0,00	0,00	17.706,15	0,00
		<b>Total Agente:</b>		<b>0,00</b>	<b>0,00</b>	<b>0,00</b>	<b>53.784,44</b>		<b>53.784,44</b>	<b>67,08%</b>	<b>0,00</b>	<b>0,00</b>	<b>17.706,15</b>	<b>0,00</b>
		<b>Total Proyecto:</b>		<b>0,00</b>	<b>0,00</b>	<b>0,00</b>	<b>80.180,25</b>		<b>53.784,44</b>	<b>1,00</b>	<b>0,00</b>	<b>0,00</b>	<b>26.395,81</b>	<b>0,00</b>
<b>2011.2.300.0010 APOLO, PROGRAMA OPERATIVO ADAPTABILIDAD Y EMPLEO EJE2. COSTES DE PERSONAL</b>														
MAP MINISTERIO DE POLITICA TERRITORIAL														
		72008	2019	0,00	0,00	0,00	1.044.570,31	-1.335.174,99	0,00	66,67%	0,00	0,00	1.044.570,31	0,00
		33301/72008	2019	0,00	0,00	0,00	0,00	-1.335.174,99	0,00	33,33%	0,00	0,00	0,00	0,00
		<b>Total Agente:</b>		<b>0,00</b>	<b>0,00</b>	<b>0,00</b>	<b>1.044.570,31</b>		<b>0,00</b>	<b>100,00%</b>	<b>0,00</b>	<b>0,00</b>	<b>1.044.570,31</b>	<b>0,00</b>
		<b>Total Proyecto:</b>		<b>0,00</b>	<b>0,00</b>	<b>0,00</b>	<b>1.044.570,31</b>		<b>0,00</b>	<b>1,00</b>	<b>0,00</b>	<b>0,00</b>	<b>1.044.570,31</b>	<b>0,00</b>
<b>2011.2.311.0030 CONSTRUCCION DE ASEOS, SUMINISTRO Y COLOCACION DE POLIPROPILENO VINILICO Y MOBILIARIO DISTRITO SUR</b>														
AYTO AYUNTAMIENTO DE ALCALA DE GUADAIRA														
		913	2019	0,00	3.098,52	0,00	30.105,34	0,00	129.974,44	22,62%	0,00	0,00	700,98	0,00
		<b>Total Agente:</b>		<b>0,00</b>	<b>0,00</b>	<b>0,00</b>	<b>30.105,34</b>		<b>129.974,44</b>	<b>22,62%</b>	<b>0,00</b>	<b>0,00</b>	<b>700,98</b>	<b>0,00</b>
DIPUTACION DIPUTACION PROVINCIAL DE SEVILLA														
		76100	2019	0,00	3.098,52	0,00	102.967,62	0,00	129.974,44	77,38%	0,00	0,00	2.397,54	0,00
		<b>Total Agente:</b>		<b>0,00</b>	<b>0,00</b>	<b>0,00</b>	<b>102.967,62</b>		<b>129.974,44</b>	<b>77,38%</b>	<b>0,00</b>	<b>0,00</b>	<b>2.397,54</b>	<b>0,00</b>
		<b>Total Proyecto:</b>		<b>0,00</b>	<b>0,00</b>	<b>0,00</b>	<b>133.072,96</b>		<b>129.974,44</b>	<b>1,00</b>	<b>0,00</b>	<b>0,00</b>	<b>3.098,52</b>	<b>0,00</b>
<b>2011.3.320.0070 MANTENIMIENTO DEL CENTRO DE DIA DE MAYORES LUIS VELAZQUEZ PEÑA</b>														
JUNTA COMUNIDAD AUTONOMA DE ANDALUCIA														
		45006	2019	0,00	4.968,24	0,00	19.600,00	0,00	14.631,76	100,00%	0,00	0,00	4.968,24	0,00
		<b>Total Agente:</b>		<b>0,00</b>	<b>0,00</b>	<b>0,00</b>	<b>19.600,00</b>		<b>14.631,76</b>	<b>100,00%</b>	<b>0,00</b>	<b>0,00</b>	<b>4.968,24</b>	<b>0,00</b>
		<b>Total Proyecto:</b>		<b>0,00</b>	<b>0,00</b>	<b>0,00</b>	<b>19.600,00</b>		<b>14.631,76</b>	<b>1,00</b>	<b>0,00</b>	<b>0,00</b>	<b>4.968,24</b>	<b>0,00</b>
<b>2011.4.311.0010 EQUIPAMIENTO DE INSTALACIONES DEPORTIVAS DISTRITO SUR.PISCINA CUBIERTA TENSOSTATICA Y PABELLON CUB.</b>														
AYTO AYUNTAMIENTO DE ALCALA DE GUADAIRA														
		913	2019	0,00	33.518,15	0,00	232.528,65	0,00	199.010,50	100,00%	0,00	0,00	33.518,15	0,00
		<b>Total Agente:</b>		<b>0,00</b>	<b>0,00</b>	<b>0,00</b>	<b>232.528,65</b>		<b>199.010,50</b>	<b>100,00%</b>	<b>0,00</b>	<b>0,00</b>	<b>33.518,15</b>	<b>0,00</b>



Proyecto	Agente		Ingresos cumplimiento futuro	Gastos cumplimiento futuro	Derechos		Obligaciones		CFV	Desv. Imp.		Desv. Acum.	
	Concepto	Ejercicio			Ejercicio	Acumulados	Ejercicio	Acumulados		Positivas	Negativas	Positivas	Negativas
<b>2011.4.311.0010 EQUIPAMIENTO DE INSTALACIONES DEPORTIVAS DISTRITO SUR.PISCINA CUBIERTA TENSOSTATICA Y PABELLON CUB.</b>													
	<b>Total Proyecto:</b>		<b>0,00</b>		<b>0,00</b>	<b>232.528,65</b>		<b>199.010,50</b>	<b>1,00</b>	<b>0,00</b>	<b>0,00</b>	<b>33.518,15</b>	<b>0,00</b>
<b>2012.2.101.0032 TALLER DE EMPLEO EMPLEA-T. ETAPA DE ALTERNANCIA, GASTOS DE FORMACIÓN Y FUNCIONAMIENTO. MODULO B</b>													
	11048 SERVICIO ANDALUZ DE EMPLEO												
	75101	2019	0,00	2.857,20	0,00	0,00	0,00	17.878,80	0,00%	0,00	0,00	0,00	0,00
	75100	2019	0,00	2.857,20	0,00	20.736,00	0,00	17.878,80	100,00%	0,00	0,00	2.857,20	0,00
	<b>Total Agente:</b>		<b>0,00</b>		<b>0,00</b>	<b>20.736,00</b>		<b>17.878,80</b>	<b>100,00%</b>	<b>0,00</b>	<b>0,00</b>	<b>2.857,20</b>	<b>0,00</b>
	<b>Total Proyecto:</b>		<b>0,00</b>		<b>0,00</b>	<b>20.736,00</b>		<b>17.878,80</b>	<b>1,00</b>	<b>0,00</b>	<b>0,00</b>	<b>2.857,20</b>	<b>0,00</b>
<b>2012.2.202.0010 CONSTRUCCION DE NUEVO VESTUARIO EN EL CAMPO DE FUTBOL DE RABESA - PLAN DE INVERSIONES - DIPUTACION D</b>													
	AYTO AYUNTAMIENTO DE ALCALA DE GUADAIRA												
	913	2019	0,00	548,46	0,00	43.486,86	0,00	220.220,00	19,70%	0,00	0,00	108,04	0,00
	61900	2019	0,00	548,46	0,00	1.105,60	0,00	220.220,00	0,50%	0,00	0,00	2,75	0,00
	<b>Total Agente:</b>		<b>0,00</b>		<b>0,00</b>	<b>44.592,46</b>		<b>220.220,00</b>	<b>20,20%</b>	<b>0,00</b>	<b>0,00</b>	<b>110,79</b>	<b>0,00</b>
	DIPUTACION DIPUTACION PROVINCIAL DE SEVILLA												
	76100	2019	0,00	548,46	0,00	176.176,00	0,00	220.220,00	79,80%	0,00	0,00	437,68	0,00
	<b>Total Agente:</b>		<b>0,00</b>		<b>0,00</b>	<b>176.176,00</b>		<b>220.220,00</b>	<b>79,80%</b>	<b>0,00</b>	<b>0,00</b>	<b>437,68</b>	<b>0,00</b>
	<b>Total Proyecto:</b>		<b>0,00</b>		<b>0,00</b>	<b>220.768,46</b>		<b>220.220,00</b>	<b>1,00</b>	<b>0,00</b>	<b>0,00</b>	<b>548,47</b>	<b>0,00</b>
<b>2012.2.206.0020 ADQUISICION DE DOS VEHICULOS POLICIALES Y SU EQUIPAMIENTO TÉCNICO Y DOS MOTOS EQUIPADAS</b>													
	AYTO AYUNTAMIENTO DE ALCALA DE GUADAIRA												
	61900	2019	0,00	7,42	0,00	72.388,20	0,00	72.380,78	100,00%	0,00	0,00	7,42	0,00
	<b>Total Agente:</b>		<b>0,00</b>		<b>0,00</b>	<b>72.388,20</b>		<b>72.380,78</b>	<b>100,00%</b>	<b>0,00</b>	<b>0,00</b>	<b>7,42</b>	<b>0,00</b>
	<b>Total Proyecto:</b>		<b>0,00</b>		<b>0,00</b>	<b>72.388,20</b>		<b>72.380,78</b>	<b>1,00</b>	<b>0,00</b>	<b>0,00</b>	<b>7,42</b>	<b>0,00</b>
<b>2012.4.103.0040 CEIP ALCALDE JOAQUIN GARCIA.ADECUACION PUERTA ACCESO Y ADAPTACION ACERADO Y ACOMETIDA ELECTRICA A CU</b>													
	AYTO AYUNTAMIENTO DE ALCALA DE GUADAIRA												
	61900	2019	0,00	0,33	0,00	233,33	0,00	59.740,19	0,39%	0,00	0,00	0,00	0,00
	913	2019	0,00	0,33	0,00	59.507,19	0,00	59.740,19	99,61%	0,00	0,00	0,33	0,00
	<b>Total Agente:</b>		<b>0,00</b>		<b>0,00</b>	<b>59.740,52</b>		<b>59.740,19</b>	<b>100,00%</b>	<b>0,00</b>	<b>0,00</b>	<b>0,33</b>	<b>0,00</b>
	<b>Total Proyecto:</b>		<b>0,00</b>		<b>0,00</b>	<b>59.740,52</b>		<b>59.740,19</b>	<b>1,00</b>	<b>0,00</b>	<b>0,00</b>	<b>0,33</b>	<b>0,00</b>



Proyecto	Agente		Ingresos cumplimiento futuro	Gastos cumplimiento futuro	Derechos		Obligaciones		Desv. Imp.		Desv. Acum.		
	Concepto	Ejercicio			Ejercicio	Acumulados	Ejercicio	Acumulados	CFV	Positivas	Negativas	Positivas	Negativas
<b>2012.4.200.0010 ADECUACION DE ESPACIO EXTERIOR DE LA HARINERA DEL GUADAIRA</b>													
AYTO AYUNTAMIENTO DE ALCALA DE GUADAIRA													
913		2019	0,00	0,00	0,00	199.396,40	0,00	282.082,28	52,83%	0,00	0,00	50.370,85	0,00
<b>Total Agente:</b>			<b>0,00</b>	<b>0,00</b>	<b>0,00</b>	<b>199.396,40</b>		<b>282.082,28</b>	<b>52,83%</b>	<b>0,00</b>	<b>0,00</b>	<b>50.370,85</b>	<b>0,00</b>
DIPUTACION DIPUTACION PROVINCIAL DE SEVILLA													
76100		2019	0,00	0,00	0,00	178.030,10	0,00	282.082,28	47,17%	0,00	0,00	44.973,37	0,00
<b>Total Agente:</b>			<b>0,00</b>	<b>0,00</b>	<b>0,00</b>	<b>178.030,10</b>		<b>282.082,28</b>	<b>47,17%</b>	<b>0,00</b>	<b>0,00</b>	<b>44.973,37</b>	<b>0,00</b>
<b>Total Proyecto:</b>			<b>0,00</b>	<b>0,00</b>	<b>0,00</b>	<b>377.426,50</b>		<b>282.082,28</b>	<b>1,00</b>	<b>0,00</b>	<b>0,00</b>	<b>95.344,22</b>	<b>0,00</b>
<b>2013.1.204.0010 EJECUCION SUBSIDIARIA DEL DESARROLLO URBANISTICO DE LA U.E. ESTE DEL SUP-RI MONTECARMELO</b>													
BBV BANCO BILBAO VIZCAYA ARGENTARIA SA													
39918		2019	0,00	1.419,43	0,00	153.576,72	0,00	152.157,29	100,00%	0,00	0,00	1.419,43	0,00
<b>Total Agente:</b>			<b>0,00</b>	<b>0,00</b>	<b>0,00</b>	<b>153.576,72</b>		<b>152.157,29</b>	<b>100,00%</b>	<b>0,00</b>	<b>0,00</b>	<b>1.419,43</b>	<b>0,00</b>
<b>Total Proyecto:</b>			<b>0,00</b>	<b>0,00</b>	<b>0,00</b>	<b>153.576,72</b>		<b>152.157,29</b>	<b>1,00</b>	<b>0,00</b>	<b>0,00</b>	<b>1.419,43</b>	<b>0,00</b>
<b>2013.2.301.0010 ADQUISICION DE VEHICULOS SUJETOS A PREVIOS CONTRATOS DE RENTING</b>													
ARCA1 MOVIMIENTOS ARCA													
61900		2019	0,00	42.064,12	0,00	67.480,00	0,00	38.232,80	84,04%	0,00	0,00	35.349,88	0,00
<b>Total Agente:</b>			<b>0,00</b>	<b>0,00</b>	<b>0,00</b>	<b>67.480,00</b>		<b>38.232,80</b>	<b>84,04%</b>	<b>0,00</b>	<b>0,00</b>	<b>35.349,88</b>	<b>0,00</b>
AYTO AYUNTAMIENTO DE ALCALA DE GUADAIRA													
60000		2019	0,00	42.064,12	0,00	12.816,92	0,00	38.232,80	15,96%	0,00	0,00	6.714,24	0,00
61900		2019	0,00	42.064,12	0,00	0,00	0,00	38.232,80	0,00%	0,00	0,00	0,00	0,00
<b>Total Agente:</b>			<b>0,00</b>	<b>0,00</b>	<b>0,00</b>	<b>12.816,92</b>		<b>38.232,80</b>	<b>15,96%</b>	<b>0,00</b>	<b>0,00</b>	<b>6.714,24</b>	<b>0,00</b>
<b>Total Proyecto:</b>			<b>0,00</b>	<b>0,00</b>	<b>0,00</b>	<b>80.296,92</b>		<b>38.232,80</b>	<b>1,00</b>	<b>0,00</b>	<b>0,00</b>	<b>42.064,12</b>	<b>0,00</b>
<b>2013.3.103.0004 BONIFICACION DE PRECIOS POR SERVICIOS EN ESCUELA INFANTIL "LOS OLIVOS" 2016-2017</b>													
JUNTA COMUNIDAD AUTONOMA DE ANDALUCIA													
45030		2019	0,00	162,10	0,00	145.054,43	0,00	144.892,33	100,00%	0,00	0,00	162,10	0,00
<b>Total Agente:</b>			<b>0,00</b>	<b>0,00</b>	<b>0,00</b>	<b>145.054,43</b>		<b>144.892,33</b>	<b>100,00%</b>	<b>0,00</b>	<b>0,00</b>	<b>162,10</b>	<b>0,00</b>
<b>Total Proyecto:</b>			<b>0,00</b>	<b>0,00</b>	<b>0,00</b>	<b>145.054,43</b>		<b>144.892,33</b>	<b>1,00</b>	<b>0,00</b>	<b>0,00</b>	<b>162,10</b>	<b>0,00</b>
<b>2013.3.103.0006 BONIFICACION DE PRECIOS POR SERVICIOS EN ESCUELA INFANTIL "LOS OLIVOS" 2018-2019</b>													
JUNTA COMUNIDAD AUTONOMA DE ANDALUCIA													
45101		2019	0,00	36.174,84	0,00	41.909,61	98.340,39	128.212,17	25,49%	0,00	-25.071,37	9.222,59	0,00
55101/45101		2019	24.354,54	36.174,84	98.122,86	98.122,86	98.340,39	128.212,17	74,51%	24.853,84	0,00	2.597,71	0,00



Proyecto													
Agente	Concepto	Ejercicio	Ingresos cumplimiento futuro	Gastos cumplimiento futuro	Derechos		Obligaciones		CFV	Desv. Imp.		Desv. Acum.	
					Ejercicio	Acumulados	Ejercicio	Acumulados		Positivas	Negativas	Positivas	Negativas
<b>2013.3.103.0006 BONIFICACION DE PRECIOS POR SERVICIOS EN ESCUELA INFANTIL "LOS OLIVOS"</b>													
2018-2019													
JUNTA COMUNIDAD AUTONOMA DE ANDALUCIA													
		<b>Total Agente:</b>	24.354,54		98.122,86	140.032,47		128.212,17	100,00%	24.853,84	-25.071,37	11.820,30	0,00
	<b>Total Proyecto:</b>		24.354,54		98.122,86	140.032,47		128.212,17	1,00	24.853,84	-25.071,37	11.820,30	0,00
<b>2013.3.103.0007 Escuela Infantil Los Olivos Curso Escolar 2019-2020</b>													
JUNTA COMUNIDAD AUTONOMA DE ANDALUCIA													
55101/45101		2019	-1.587,02	42.606,81	44.193,83	44.193,83	0,00	0,00	100,00%	44.193,83	0,00	44.193,83	0,00
		<b>Total Agente:</b>	-1.587,02		44.193,83	44.193,83		0,00	100,00%	44.193,83	0,00	44.193,83	0,00
	<b>Total Proyecto:</b>		-1.587,02		44.193,83	44.193,83		0,00	1,00	44.193,83	0,00	44.193,83	0,00
<b>2014.0.200.0020 ACTUACIONES PUBLICAS DIRIGIDAS A LA MEJORA DE ZONAS DEGRADADAS Y MEJORA ESPACIOS NATURALES</b>													
20093 JIMENEZ*RUBIO,ELISABET													
39700		2019	0,00	214.902,38	0,00	0,00	0,00	320.753,17	0,00%	0,00	0,00	0,00	0,00
		<b>Total Agente:</b>	0,00		0,00	0,00		320.753,17	0,00%	0,00	0,00	0,00	0,00
20903 ENDESA ENERGIA SAU													
39700		2019	0,00	214.902,38	0,00	29.334,55	0,00	320.753,17	5,48%	0,00	0,00	11.768,88	0,00
		<b>Total Agente:</b>	0,00		0,00	29.334,55		320.753,17	5,48%	0,00	0,00	11.768,88	0,00
A-28146447 ABONOS ORGANICOS SEVILLA SA													
39711		2019	0,00	214.902,38	0,00	329.834,70	0,00	320.753,17	61,58%	0,00	0,00	132.328,06	0,00
		<b>Total Agente:</b>	0,00		0,00	329.834,70		320.753,17	61,58%	0,00	0,00	132.328,06	0,00
	<b>Total Proyecto:</b>		0,00		0,00	359.169,25		320.753,17	0,67	0,00	0,00	144.096,94	0,00
<b>2014.1.200.0050 OBRAS DE URBANIZACION PENDIENTES DE LA U.E. 49 CAMPO ALEGRE</b>													
5897 JUNTA COMPENSACION DE LA UE 49 CAMPO ALEGRE													
39922		2019	0,00	0,02	0,00	64.139,65	0,00	64.139,62	100,00%	0,00	0,00	0,03	0,00
		<b>Total Agente:</b>	0,00		0,00	64.139,65		64.139,62	100,00%	0,00	0,00	0,03	0,00
	<b>Total Proyecto:</b>		0,00		0,00	64.139,65		64.139,62	1,00	0,00	0,00	0,03	0,00
<b>2014.2.101.0040 PROGRAMA DE APOYO A LA CONTRATACION LABORAL - MATERIALES</b>													
DIPUTACION DIPUTACION PROVINCIAL DE SEVILLA													
76111		2019	0,00	0,03	0,00	168.671,19	0,00	168.671,16	100,00%	0,00	0,00	0,03	0,00
		<b>Total Agente:</b>	0,00		0,00	168.671,19		168.671,16	100,00%	0,00	0,00	0,03	0,00
	<b>Total Proyecto:</b>		0,00		0,00	168.671,19		168.671,16	1,00	0,00	0,00	0,03	0,00



Proyecto	Agente	Concepto	Ejercicio	Ingresos cumplimiento futuro	Gastos cumplimiento futuro	Derechos		Obligaciones		CFV	Desv. Imp.		Desv. Acum.	
						Ejercicio	Acumulados	Ejercicio	Acumulados		Positivas	Negativas	Positivas	Negativas
<b>2014.2.101.0050 ANDALUCIA ORIENTA. COSTES SALARIALES Y SEGURIDAD SOCIAL UNIDADES DE ORIENTACION</b>														
11048 SERVICIO ANDALUZ DE EMPLEO														
	75109		2019	111.312,17	0,00	0,00	0,00	0,00	111.312,57	100,00%	0,00	0,00	0,00	-111.312,17
	<b>Total Agente:</b>			<b>111.312,17</b>	<b>0,00</b>	<b>0,00</b>	<b>0,00</b>	<b>0,00</b>	<b>111.312,57</b>	<b>100,00%</b>	<b>0,00</b>	<b>0,00</b>	<b>0,00</b>	<b>-111.312,17</b>
	<b>Total Proyecto:</b>			<b>111.312,17</b>	<b>0,00</b>	<b>0,00</b>	<b>0,00</b>	<b>0,00</b>	<b>111.312,57</b>	<b>1,00</b>	<b>0,00</b>	<b>0,00</b>	<b>0,00</b>	<b>-111.312,17</b>
<b>2014.2.101.0051 ANDALUCIA ORIENTA. GASTOS GENERALES DE UNIDADES DE ORIENTACION</b>														
11048 SERVICIO ANDALUZ DE EMPLEO														
	75109		2019	5.236,19	0,00	0,00	0,00	0,00	5.236,19	100,00%	0,00	0,00	0,00	-5.236,19
	<b>Total Agente:</b>			<b>5.236,19</b>	<b>0,00</b>	<b>0,00</b>	<b>0,00</b>	<b>0,00</b>	<b>5.236,19</b>	<b>100,00%</b>	<b>0,00</b>	<b>0,00</b>	<b>0,00</b>	<b>-5.236,19</b>
	<b>Total Proyecto:</b>			<b>5.236,19</b>	<b>0,00</b>	<b>0,00</b>	<b>0,00</b>	<b>0,00</b>	<b>5.236,19</b>	<b>1,00</b>	<b>0,00</b>	<b>0,00</b>	<b>0,00</b>	<b>-5.236,19</b>
<b>2014.2.200.0020 MEJORAS,CONSERVACIÓN Y REHABILITACIÓN DE VIVIENDAS DE PROTECCIÓN PÚBLICA.</b>														
ARCA1 MOVIMIENTOS ARCA														
	61900		2019	0,00	12.000,37	0,00	33.740,00	0,00	21.739,63	100,00%	0,00	0,00	12.000,37	0,00
	<b>Total Agente:</b>			<b>0,00</b>	<b>12.000,37</b>	<b>0,00</b>	<b>33.740,00</b>	<b>0,00</b>	<b>21.739,63</b>	<b>100,00%</b>	<b>0,00</b>	<b>0,00</b>	<b>12.000,37</b>	<b>0,00</b>
	<b>Total Proyecto:</b>			<b>0,00</b>	<b>12.000,37</b>	<b>0,00</b>	<b>33.740,00</b>	<b>0,00</b>	<b>21.739,63</b>	<b>1,00</b>	<b>0,00</b>	<b>0,00</b>	<b>12.000,37</b>	<b>0,00</b>
<b>2014.2.200.0030 EJECUCIÓN FORZOSA OBRAS DE URBANIZACIÓN SUP R-2 LOS CERCADILLOS</b>														
21989 BANKIA S.A.U.														
	39921		2019	0,00	108.600,12	0,00	828.529,27	0,00	719.929,15	100,00%	0,00	0,00	108.600,12	0,00
	<b>Total Agente:</b>			<b>0,00</b>	<b>108.600,12</b>	<b>0,00</b>	<b>828.529,27</b>	<b>0,00</b>	<b>719.929,15</b>	<b>100,00%</b>	<b>0,00</b>	<b>0,00</b>	<b>108.600,12</b>	<b>0,00</b>
	<b>Total Proyecto:</b>			<b>0,00</b>	<b>108.600,12</b>	<b>0,00</b>	<b>828.529,27</b>	<b>0,00</b>	<b>719.929,15</b>	<b>1,00</b>	<b>0,00</b>	<b>0,00</b>	<b>108.600,12</b>	<b>0,00</b>
<b>2015.3.101.0011 Programa Emple@joven.Iniciativa Cooperación Social y Comunitaria</b>														
11048 SERVICIO ANDALUZ DE EMPLEO														
	33301/45108		2019	0,00	0,00	-46.596,03	-46.596,03	0,00	1.349.210,57	-3,45%	0,00	-46.596,03	0,00	0,00
	45108		2019	0,00	0,00	0,00	1.373.400,00	0,00	1.349.210,57	101,79%	0,00	0,00	0,00	0,00
	<b>Total Agente:</b>			<b>0,00</b>	<b>0,00</b>	<b>-46.596,03</b>	<b>1.326.803,97</b>	<b>0,00</b>	<b>1.349.210,57</b>	<b>98,34%</b>	<b>0,00</b>	<b>-46.596,03</b>	<b>0,00</b>	<b>0,00</b>
	<b>Total Proyecto:</b>			<b>0,00</b>	<b>0,00</b>	<b>-46.596,03</b>	<b>1.326.803,97</b>	<b>0,00</b>	<b>1.349.210,57</b>	<b>0,98</b>	<b>0,00</b>	<b>-46.596,03</b>	<b>0,00</b>	<b>0,00</b>
<b>2015.3.103.0013 Escuela Infantil El Acebuche curso escolar 2018/2019</b>														
JUNTA COMUNIDAD AUTONOMA DE ANDALUCIA														
	45101		2019	0,00		0,00	80.889,20	-58.207,75		22,05%	0,00	-55.889,40	12.163,69	0,00
	55101/45101		2019	54.986,11		230.932,06	230.932,06	-58.207,75		77,95%	33.380,40	0,00	0,00	-11.991,24
	<b>Total Agente:</b>			<b>54.986,11</b>		<b>230.932,06</b>	<b>311.821,26</b>	<b>-58.207,75</b>		<b>100,00%</b>	<b>33.380,40</b>	<b>-55.889,40</b>	<b>12.163,69</b>	<b>-11.991,24</b>
	<b>Total Proyecto:</b>			<b>54.986,11</b>		<b>230.932,06</b>	<b>311.821,26</b>	<b>-58.207,75</b>		<b>1,00</b>	<b>33.380,40</b>	<b>-55.889,40</b>	<b>12.163,69</b>	<b>-11.991,24</b>



Proyecto													
Agente	Concepto	Ejercicio	Ingresos cumplimiento futuro	Gastos cumplimiento futuro	Derechos		Obligaciones		CFV	Desv. Imp.		Desv. Acum.	
					Ejercicio	Acumulados	Ejercicio	Acumulados		Positivas	Negativas	Positivas	Negativas
<b>2015.3.103.0014 Escuela Infantil El Acebuche Curso Escolar 2019-2020</b>													
JUNTA COMUNIDAD AUTONOMA DE ANDALUCIA													
55101/45101		2019	11.837,91		83.333,43	83.333,43	0,00		100,00%	48.438,41	0,00	48.438,41	0,00
<b>Total Agente:</b>			<b>11.837,91</b>		<b>83.333,43</b>	<b>83.333,43</b>			<b>100,00%</b>	<b>48.438,41</b>	<b>0,00</b>	<b>48.438,41</b>	<b>0,00</b>
<b>Total Proyecto:</b>			<b>11.837,91</b>		<b>83.333,43</b>	<b>83.333,43</b>			<b>1,00</b>	<b>48.438,41</b>	<b>0,00</b>	<b>48.438,41</b>	<b>0,00</b>
<b>2015.4.206.0010 ERASMUS+ E-KLEARNING FOR THE PREVENTION,PREPAREDNESS AND RESPONSE TO NATURAL DISASTERS</b>													
18469 ORGANISMO AUTONOMO PROGRAMAS EDUCATIVOS EUROPEOS													
49191		2019	0,00	2.856,00	0,00	21.228,00	-21.228,00	0,00	72,53%	0,00	0,00	21.228,00	0,00
42191		2019	0,00	2.856,00	0,00	8.040,50	-21.228,00	0,00	27,47%	0,00	0,00	8.040,50	0,00
<b>Total Agente:</b>			<b>0,00</b>		<b>0,00</b>	<b>29.268,50</b>		<b>0,00</b>	<b>100,00%</b>	<b>0,00</b>	<b>0,00</b>	<b>29.268,50</b>	<b>0,00</b>
<b>Total Proyecto:</b>			<b>0,00</b>		<b>0,00</b>	<b>29.268,50</b>			<b>1,00</b>	<b>0,00</b>	<b>0,00</b>	<b>29.268,50</b>	<b>0,00</b>
<b>2015.4.209.0010 PROGRAMA ERASMUS+ UP-SKILLING EUROPE</b>													
18469 ORGANISMO AUTONOMO PROGRAMAS EDUCATIVOS EUROPEOS													
49191		2019	0,00	631,00	0,00	236.747,00	0,00	236.116,00	100,00%	0,00	0,00	631,00	0,00
<b>Total Agente:</b>			<b>0,00</b>		<b>0,00</b>	<b>236.747,00</b>		<b>236.116,00</b>	<b>100,00%</b>	<b>0,00</b>	<b>0,00</b>	<b>631,00</b>	<b>0,00</b>
<b>Total Proyecto:</b>			<b>0,00</b>		<b>0,00</b>	<b>236.747,00</b>		<b>236.116,00</b>	<b>1,00</b>	<b>0,00</b>	<b>0,00</b>	<b>631,00</b>	<b>0,00</b>
<b>2015.4.209.0020 PROGRAMA ERASMUS+ SOCIAL INCLUSION THROUGH VIRTUAL INTERNATIONAL MOBILITY</b>													
18469 ORGANISMO AUTONOMO PROGRAMAS EDUCATIVOS EUROPEOS													
49191		2019	0,00	699,17	0,00	75.068,00	0,00	73.455,29	100,00%	0,00	0,00	1.612,71	0,00
<b>Total Agente:</b>			<b>0,00</b>		<b>0,00</b>	<b>75.068,00</b>		<b>73.455,29</b>	<b>100,00%</b>	<b>0,00</b>	<b>0,00</b>	<b>1.612,71</b>	<b>0,00</b>
<b>Total Proyecto:</b>			<b>0,00</b>		<b>0,00</b>	<b>75.068,00</b>		<b>73.455,29</b>	<b>1,00</b>	<b>0,00</b>	<b>0,00</b>	<b>1.612,71</b>	<b>0,00</b>
<b>2016.0.502.0010 Plan de infraestructura docente</b>													
AYTO AYUNTAMIENTO DE ALCALA DE GUADAIRA													
913		2019	0,00	2.874,00	0,00	445.150,52	0,00	442.276,52	100,00%	0,00	0,00	2.874,00	0,00
<b>Total Agente:</b>			<b>0,00</b>		<b>0,00</b>	<b>445.150,52</b>		<b>442.276,52</b>	<b>100,00%</b>	<b>0,00</b>	<b>0,00</b>	<b>2.874,00</b>	<b>0,00</b>
<b>Total Proyecto:</b>			<b>0,00</b>		<b>0,00</b>	<b>445.150,52</b>		<b>442.276,52</b>	<b>1,00</b>	<b>0,00</b>	<b>0,00</b>	<b>2.874,00</b>	<b>0,00</b>
<b>2016.2.601.0010 Gastos de administración de viviendas y adquisición de suelo para vivienda protegida</b>													
ARCA AYUNTAMIENTO DE ALCALA DE GUADAIRA													
61900		2019	0,00	67.480,00	0,00	16.870,00	0,00	0,00	25,00%	0,00	0,00	16.870,00	0,00
<b>Total Agente:</b>			<b>0,00</b>		<b>0,00</b>	<b>16.870,00</b>		<b>0,00</b>	<b>25,00%</b>	<b>0,00</b>	<b>0,00</b>	<b>16.870,00</b>	<b>0,00</b>



Proyecto	Agente	Concepto	Ejercicio	Ingresos cumplimiento futuro	Gastos cumplimiento futuro	Derechos		Obligaciones		CFV	Desv. Imp.		Desv. Acum.	
						Ejercicio	Acumulados	Ejercicio	Acumulados		Positivas	Negativas	Positivas	Negativas
<b>2016.2.601.0010 Gastos de administración de viviendas y adquisición de suelo para vivienda protegida</b>														
ARCA1 MOVIMIENTOS ARCA														
		22601/61900	2019	0,00	67.480,00	50.610,00	50.610,00	0,00	0,00	75,00%	50.610,00	0,00	50.610,00	0,00
		<b>Total Agente:</b>		<b>0,00</b>		<b>50.610,00</b>	<b>50.610,00</b>	<b>0,00</b>	<b>0,00</b>	<b>75,00%</b>	<b>50.610,00</b>	<b>0,00</b>	<b>50.610,00</b>	<b>0,00</b>
		<b>Total Proyecto:</b>		<b>0,00</b>		<b>50.610,00</b>	<b>67.480,00</b>	<b>0,00</b>	<b>0,00</b>	<b>1,00</b>	<b>50.610,00</b>	<b>0,00</b>	<b>67.480,00</b>	<b>0,00</b>
<b>2016.3.209.0010 PROGRAMA EXTRAORDINARIO DE AYUDA A LA CONTRATACIÓN 2016</b>														
JUNTA COMUNIDAD AUTONOMA DE ANDALUCIA														
		45088	2019	0,00	0,00	0,00	334.282,06	0,00	329.774,13	100,00%	0,00	0,00	4.507,93	0,00
		66201/45088	2019	0,00	0,00	0,00	0,00	0,00	329.774,13	0,00%	0,00	0,00	0,00	0,00
		<b>Total Agente:</b>		<b>0,00</b>		<b>0,00</b>	<b>334.282,06</b>	<b>0,00</b>	<b>329.774,13</b>	<b>100,00%</b>	<b>0,00</b>	<b>0,00</b>	<b>4.507,93</b>	<b>0,00</b>
		<b>Total Proyecto:</b>		<b>0,00</b>		<b>0,00</b>	<b>334.282,06</b>	<b>0,00</b>	<b>329.774,13</b>	<b>1,00</b>	<b>0,00</b>	<b>0,00</b>	<b>4.507,93</b>	<b>0,00</b>
<b>2016.3.501.0010 Suministro de sistema de control de presencia del personal</b>														
AYTO AYUNTAMIENTO DE ALCALA DE GUADAIRA														
		913	2019	0,00	38.448,36	0,00	38.448,36	0,00	0,00	100,00%	0,00	0,00	38.448,36	0,00
		<b>Total Agente:</b>		<b>0,00</b>		<b>0,00</b>	<b>38.448,36</b>	<b>0,00</b>	<b>0,00</b>	<b>100,00%</b>	<b>0,00</b>	<b>0,00</b>	<b>38.448,36</b>	<b>0,00</b>
		<b>Total Proyecto:</b>		<b>0,00</b>		<b>0,00</b>	<b>38.448,36</b>	<b>0,00</b>	<b>0,00</b>	<b>1,00</b>	<b>0,00</b>	<b>0,00</b>	<b>38.448,36</b>	<b>0,00</b>
<b>2016.4.401.0010 Pantalla táctil de expedición número y pantalla de llamamientos</b>														
AYTO AYUNTAMIENTO DE ALCALA DE GUADAIRA														
		913	2019	0,00	101,95	0,00	730,00	0,00	628,05	100,00%	0,00	0,00	101,95	0,00
		<b>Total Agente:</b>		<b>0,00</b>		<b>0,00</b>	<b>730,00</b>	<b>0,00</b>	<b>628,05</b>	<b>100,00%</b>	<b>0,00</b>	<b>0,00</b>	<b>101,95</b>	<b>0,00</b>
		<b>Total Proyecto:</b>		<b>0,00</b>		<b>0,00</b>	<b>730,00</b>	<b>0,00</b>	<b>628,05</b>	<b>1,00</b>	<b>0,00</b>	<b>0,00</b>	<b>101,95</b>	<b>0,00</b>
<b>2016.4.401.0030 Nuevo mobiliario para administración de vivienda y urbanismo</b>														
AYTO AYUNTAMIENTO DE ALCALA DE GUADAIRA														
		913	2019	0,00	253,65	0,00	253,65	0,00	0,00	100,00%	0,00	0,00	253,65	0,00
		<b>Total Agente:</b>		<b>0,00</b>		<b>0,00</b>	<b>253,65</b>	<b>0,00</b>	<b>0,00</b>	<b>100,00%</b>	<b>0,00</b>	<b>0,00</b>	<b>253,65</b>	<b>0,00</b>
		<b>Total Proyecto:</b>		<b>0,00</b>		<b>0,00</b>	<b>253,65</b>	<b>0,00</b>	<b>0,00</b>	<b>1,00</b>	<b>0,00</b>	<b>0,00</b>	<b>253,65</b>	<b>0,00</b>
<b>2016.4.402.0011 Sustitución de video-grabador y cámara de video-vigilancia</b>														
AYTO AYUNTAMIENTO DE ALCALA DE GUADAIRA														
		913	2019	0,00	526,18	0,00	2.200,00	0,00	1.673,82	100,00%	0,00	0,00	526,18	0,00
		<b>Total Agente:</b>		<b>0,00</b>		<b>0,00</b>	<b>2.200,00</b>	<b>0,00</b>	<b>1.673,82</b>	<b>100,00%</b>	<b>0,00</b>	<b>0,00</b>	<b>526,18</b>	<b>0,00</b>
		<b>Total Proyecto:</b>		<b>0,00</b>		<b>0,00</b>	<b>2.200,00</b>	<b>0,00</b>	<b>1.673,82</b>	<b>1,00</b>	<b>0,00</b>	<b>0,00</b>	<b>526,18</b>	<b>0,00</b>



Proyecto													
Agente	Concepto	Ejercicio	Ingresos cumplimiento futuro	Gastos cumplimiento futuro	Derechos		Obligaciones		CFV	Desv. Imp.		Desv. Acum.	
					Ejercicio	Acumulados	Ejercicio	Acumulados		Positivas	Negativas	Positivas	Negativas
<b>2016.4.601.0020 Mobiliario para sala de relevos de agentes</b>													
AYTO AYUNTAMIENTO DE ALCALA DE GUADAIRA													
913		2019	0,00	87,77	0,00	1.583,04	0,00	1.495,27	100,00%	0,00	0,00	87,77	0,00
<b>Total Agente:</b>			<b>0,00</b>		<b>0,00</b>	<b>1.583,04</b>		<b>1.495,27</b>	<b>100,00%</b>	<b>0,00</b>	<b>0,00</b>	<b>87,77</b>	<b>0,00</b>
<b>Total Proyecto:</b>			<b>0,00</b>		<b>0,00</b>	<b>1.583,04</b>		<b>1.495,27</b>	<b>1,00</b>	<b>0,00</b>	<b>0,00</b>	<b>87,77</b>	<b>0,00</b>
<b>2016.4.601.0030 Adquisición de vehículos policiales especialmente equipados</b>													
AYTO AYUNTAMIENTO DE ALCALA DE GUADAIRA													
913		2019	0,00	1.276,00	0,00	20.000,00	0,00	18.724,00	100,00%	0,00	0,00	1.276,00	0,00
<b>Total Agente:</b>			<b>0,00</b>		<b>0,00</b>	<b>20.000,00</b>		<b>18.724,00</b>	<b>100,00%</b>	<b>0,00</b>	<b>0,00</b>	<b>1.276,00</b>	<b>0,00</b>
<b>Total Proyecto:</b>			<b>0,00</b>		<b>0,00</b>	<b>20.000,00</b>		<b>18.724,00</b>	<b>1,00</b>	<b>0,00</b>	<b>0,00</b>	<b>1.276,00</b>	<b>0,00</b>
<b>2017.0.500.0011 Plan Provincial Supera V: Programa específico de adecuación a normativa en instalaciones municipales</b>													
DIPUTACION DIPUTACION PROVINCIAL DE SEVILLA													
76150		2019	0,00	0,00	0,00	137.652,64	0,00	183.536,85	75,00%	0,00	0,00	0,00	0,00
22201/76150		2019	0,00	0,00	45.884,21	45.884,21	0,00	183.536,85	25,00%	45.884,21	0,00	0,00	0,00
<b>Total Agente:</b>			<b>0,00</b>		<b>45.884,21</b>	<b>183.536,85</b>		<b>183.536,85</b>	<b>100,00%</b>	<b>45.884,21</b>	<b>0,00</b>	<b>0,00</b>	<b>0,00</b>
<b>Total Proyecto:</b>			<b>0,00</b>		<b>45.884,21</b>	<b>183.536,85</b>		<b>183.536,85</b>	<b>1,00</b>	<b>45.884,21</b>	<b>0,00</b>	<b>0,00</b>	<b>0,00</b>
<b>2017.2.500.0010 Mobiliario para edificios municipales</b>													
24090 CLUB DEPORTIVO RIVERAS DEL GUADAIRA													
61902		2019	0,00	6,02	0,00	1.400,00	0,00	1.393,98	100,00%	0,00	0,00	6,02	0,00
<b>Total Agente:</b>			<b>0,00</b>		<b>0,00</b>	<b>1.400,00</b>		<b>1.393,98</b>	<b>100,00%</b>	<b>0,00</b>	<b>0,00</b>	<b>6,02</b>	<b>0,00</b>
<b>Total Proyecto:</b>			<b>0,00</b>		<b>0,00</b>	<b>1.400,00</b>		<b>1.393,98</b>	<b>1,00</b>	<b>0,00</b>	<b>0,00</b>	<b>6,02</b>	<b>0,00</b>
<b>2017.2.800.0011 Programa de Fomento de Empleo Agrario (mano de obra)</b>													
Q-411900SI SERVICIO PUBLICO DE EMPLEO ESTATAL (INEM) SEVILLA													
33301/42100		2019	0,00	0,00	0,00	0,00	0,00	49.945,52	0,00%	0,00	0,00	0,00	0,00
42100		2019	0,00	0,00	0,00	53.372,00	0,00	49.945,52	100,00%	0,00	0,00	3.426,48	0,00
<b>Total Agente:</b>			<b>0,00</b>		<b>0,00</b>	<b>53.372,00</b>		<b>49.945,52</b>	<b>100,00%</b>	<b>0,00</b>	<b>0,00</b>	<b>3.426,48</b>	<b>0,00</b>
<b>Total Proyecto:</b>			<b>0,00</b>		<b>0,00</b>	<b>53.372,00</b>		<b>49.945,52</b>	<b>1,00</b>	<b>0,00</b>	<b>0,00</b>	<b>3.426,48</b>	<b>0,00</b>
<b>2017.3.300.0010 Programa Erasmus+ 2014-2020: cooperación para la innovación y el intercambio de buenas prácticas</b>													
18469 ORGANISMO AUTONOMO PROGRAMAS EDUCATIVOS EUROPEOS													
49701		2019	0,00	0,00	0,00	0,00	9.855,50	9.855,50	0,00%	0,00	0,00	0,00	0,00
44401/49701		2019	11.773,00	0,00	9.753,00	9.753,00	9.855,50	9.855,50	100,00%	0,00	-102,50	0,00	-102,50
<b>Total Agente:</b>			<b>11.773,00</b>		<b>9.753,00</b>	<b>9.753,00</b>		<b>9.855,50</b>	<b>100,00%</b>	<b>0,00</b>	<b>-102,50</b>	<b>0,00</b>	<b>-102,50</b>





Proyecto	Agente		Ingresos cumplimiento futuro	Gastos cumplimiento futuro	Derechos		Obligaciones		CFV	Desv. Imp.		Desv. Acum.	
	Concepto	Ejercicio			Ejercicio	Acumulados	Ejercicio	Acumulados		Positivas	Negativas	Positivas	Negativas
<b>2017.3.300.0010 Programa Erasmus+ 2014-2020: cooperación para la innovación y el intercambio de buenas prácticas</b>													
<b>Total Proyecto:</b>			<b>11.773,00</b>		<b>9.753,00</b>	<b>9.753,00</b>	<b>9.855,50</b>	<b>1,00</b>	<b>0,00</b>	<b>-102,50</b>	<b>0,00</b>	<b>-102,50</b>	
<b>2017.3.600.0020 PLAN EXTRAORDINARIO DE AYUDA A LA CONTRATACIÓN DE ANDALUCÍA 2017</b>													
JUNTA COMUNIDAD AUTONOMA DE ANDALUCIA													
45088	2019	0,00	0,00	0,00	337.385,00	0,00	336.348,70	100,00%	0,00	-244.832,40	1.036,30	0,00	
<b>Total Agente:</b>			<b>0,00</b>	<b>0,00</b>	<b>337.385,00</b>		<b>336.348,70</b>	<b>100,00%</b>	<b>0,00</b>	<b>-244.832,40</b>	<b>1.036,30</b>	<b>0,00</b>	
<b>Total Proyecto:</b>			<b>0,00</b>	<b>0,00</b>	<b>337.385,00</b>		<b>336.348,70</b>	<b>1,00</b>	<b>0,00</b>	<b>-244.832,40</b>	<b>1.036,30</b>	<b>0,00</b>	
<b>2017.3.800.0010 APOLO JOVEN.Actividades formativas del Programa Operativo de Empleo Juvenil del FSE</b>													
5038 MINISTERIO DE ECONOMIA Y HACIENDA													
33301/49001	2019	867.211,88	182.215,85	0,00	0,00	-30.743,16	735.593,49	94,49%	0,00	-71.751,07	0,00	-695.041,32	
49001	2019	0,00	182.215,85	0,00	0,00	-30.743,16	735.593,49	0,00%	0,00	0,00	0,00	0,00	
<b>Total Agente:</b>			<b>867.211,88</b>	<b>0,00</b>	<b>0,00</b>		<b>735.593,49</b>	<b>94,49%</b>	<b>0,00</b>	<b>-71.751,07</b>	<b>0,00</b>	<b>-695.041,32</b>	
<b>Total Proyecto:</b>			<b>867.211,88</b>	<b>0,00</b>	<b>0,00</b>		<b>735.593,49</b>	<b>0,94</b>	<b>0,00</b>	<b>-71.751,07</b>	<b>0,00</b>	<b>-695.041,32</b>	
<b>2017.5.100.0001 Proyecto inversión informatica.Financiación recuperada préstamo.</b>													
AYTO AYUNTAMIENTO DE ALCALA DE GUADAIRA													
913	2019	0,00	0,00	0,00	376.154,26	0,00	0,00	100,00%	0,00	0,00	376.154,26	0,00	
<b>Total Agente:</b>			<b>0,00</b>	<b>0,00</b>	<b>376.154,26</b>		<b>0,00</b>	<b>100,00%</b>	<b>0,00</b>	<b>0,00</b>	<b>376.154,26</b>	<b>0,00</b>	
<b>Total Proyecto:</b>			<b>0,00</b>	<b>0,00</b>	<b>376.154,26</b>		<b>0,00</b>	<b>1,00</b>	<b>0,00</b>	<b>0,00</b>	<b>376.154,26</b>	<b>0,00</b>	
<b>2017.5.100.0002 Recuperación financiación prestamo.Biblioteca</b>													
AYTO AYUNTAMIENTO DE ALCALA DE GUADAIRA													
913	2019	0,00	0,00	0,00	24.912,00	0,00	0,00	100,00%	0,00	0,00	24.912,00	0,00	
<b>Total Agente:</b>			<b>0,00</b>	<b>0,00</b>	<b>24.912,00</b>		<b>0,00</b>	<b>100,00%</b>	<b>0,00</b>	<b>0,00</b>	<b>24.912,00</b>	<b>0,00</b>	
<b>Total Proyecto:</b>			<b>0,00</b>	<b>0,00</b>	<b>24.912,00</b>		<b>0,00</b>	<b>1,00</b>	<b>0,00</b>	<b>0,00</b>	<b>24.912,00</b>	<b>0,00</b>	
<b>2017.5.100.0004 PLAN URBAN.SUBVENCIÓN PROYECTOS EJECUTADOS EJERCICIOS CERRADOS.</b>													
5038 MINISTERIO DE ECONOMIA Y HACIENDA													
79100	2019	0,00	0,00	0,00	3.089.098,16	0,00	0,00	100,00%	0,00	0,00	3.089.098,16	0,00	
<b>Total Agente:</b>			<b>0,00</b>	<b>0,00</b>	<b>3.089.098,16</b>		<b>0,00</b>	<b>100,00%</b>	<b>0,00</b>	<b>0,00</b>	<b>3.089.098,16</b>	<b>0,00</b>	
<b>Total Proyecto:</b>			<b>0,00</b>	<b>0,00</b>	<b>3.089.098,16</b>		<b>0,00</b>	<b>1,00</b>	<b>0,00</b>	<b>0,00</b>	<b>3.089.098,16</b>	<b>0,00</b>	
<b>2018.0.112.0010 Plan SUPERA VI. Diputación de Sevilla</b>													
DIPUTACION DIPUTACION PROVINCIAL DE SEVILLA													
22201/76150	2019	171.422,66	5.151,30	0,00	0,00	680.539,36	680.539,36	25,00%	0,00	-170.134,84	0,00	-170.134,84	
76150	2019	0,00	5.151,30	0,00	514.268,00	680.539,36	680.539,36	75,00%	0,00	-510.404,52	3.863,48	0,00	
<b>Total Agente:</b>			<b>171.422,66</b>	<b>0,00</b>	<b>514.268,00</b>		<b>680.539,36</b>	<b>100,00%</b>	<b>0,00</b>	<b>-680.539,36</b>	<b>3.863,48</b>	<b>-170.134,84</b>	



Proyecto	Agente		Ingresos cumplimiento futuro	Gastos cumplimiento futuro	Derechos		Obligaciones		CFV	Desv. Imp.		Desv. Acum.	
	Concepto	Ejercicio			Ejercicio	Acumulados	Ejercicio	Acumulados		Positivas	Negativas	Positivas	Negativas
<b>2018.0.112.0010 Plan SUPERA VI. Diputación de Sevilla</b>													
<b>Total Proyecto:</b>			<b>171.422,66</b>		<b>0,00</b>	<b>514.268,00</b>	<b>680.539,36</b>	<b>1,00</b>	<b>0,00</b>	<b>-680.539,36</b>	<b>3.863,48</b>	<b>-170.134,84</b>	
<b>2018.2.112.0020 Rampa de acceso a la Casa Consistorial</b>													
JUNTA COMUNIDAD AUTONOMA DE ANDALUCIA													
75080		2019	0,00	36.759,38	0,00	0,00	55.805,50	55.805,50	0,00%	0,00	0,00	0,00	0,00
22401/75080		2019	68.461,14	36.759,38	0,00	0,00	55.805,50	55.805,50	73,96%	0,00	-41.273,84	0,00	-41.273,84
<b>Total Agente:</b>			<b>68.461,14</b>		<b>0,00</b>	<b>0,00</b>	<b>55.805,50</b>	<b>55.805,50</b>	<b>73,96%</b>	<b>0,00</b>	<b>-41.273,84</b>	<b>0,00</b>	<b>-41.273,84</b>
<b>Total Proyecto:</b>			<b>68.461,14</b>		<b>0,00</b>	<b>0,00</b>	<b>55.805,50</b>	<b>55.805,50</b>	<b>0,74</b>	<b>0,00</b>	<b>-41.273,84</b>	<b>0,00</b>	<b>-41.273,84</b>
<b>2018.2.113.0010 Adquisición de vehículos de servicio público dentro del plan de inversiones SUPERA VI</b>													
DIPUTACION DIPUTACION PROVINCIAL DE SEVILLA													
22201/76150		2019	0,00	0,02	27.277,72	27.277,72	27.277,70	27.277,70	100,00%	0,02	0,00	0,02	0,00
<b>Total Agente:</b>			<b>0,00</b>		<b>27.277,72</b>	<b>27.277,72</b>	<b>27.277,70</b>	<b>27.277,70</b>	<b>100,00%</b>	<b>0,02</b>	<b>0,00</b>	<b>0,02</b>	<b>0,00</b>
<b>Total Proyecto:</b>			<b>0,00</b>		<b>27.277,72</b>	<b>27.277,72</b>	<b>27.277,70</b>	<b>27.277,70</b>	<b>1,00</b>	<b>0,02</b>	<b>0,00</b>	<b>0,02</b>	<b>0,00</b>
<b>2018.2.221.0010 Proyecto de promoción turística y difusión patrimonial DRACCO.</b>													
24380 RED ELECTRICA DE ESPAÑA SA													
33401/771		2019	62.500,00	125.000,00	0,00	0,00	0,00	0,00	50,00%	0,00	0,00	0,00	0,00
771		2019	0,00	125.000,00	0,00	62.500,00	0,00	0,00	50,00%	0,00	0,00	62.500,00	0,00
<b>Total Agente:</b>			<b>62.500,00</b>		<b>0,00</b>	<b>62.500,00</b>	<b>0,00</b>	<b>0,00</b>	<b>100,00%</b>	<b>0,00</b>	<b>0,00</b>	<b>62.500,00</b>	<b>0,00</b>
<b>Total Proyecto:</b>			<b>62.500,00</b>		<b>0,00</b>	<b>62.500,00</b>	<b>0,00</b>	<b>0,00</b>	<b>1,00</b>	<b>0,00</b>	<b>0,00</b>	<b>62.500,00</b>	<b>0,00</b>
<b>2018.2.331.0011 Programa de fomento de Empleo Agrario 2018 (mano de obra)</b>													
Q-4119005I SERVICIO PUBLICO DE EMPLEO ESTATAL (INEM) SEVILLA													
42100		2019	0,00	0,00	0,00	59.494,00	60.838,62	60.838,62	97,79%	0,00	-59.494,00	0,00	0,00
<b>Total Agente:</b>			<b>0,00</b>		<b>0,00</b>	<b>59.494,00</b>	<b>60.838,62</b>	<b>60.838,62</b>	<b>97,79%</b>	<b>0,00</b>	<b>-59.494,00</b>	<b>0,00</b>	<b>0,00</b>
<b>Total Proyecto:</b>			<b>0,00</b>		<b>0,00</b>	<b>59.494,00</b>	<b>60.838,62</b>	<b>60.838,62</b>	<b>0,98</b>	<b>0,00</b>	<b>-59.494,00</b>	<b>0,00</b>	<b>0,00</b>
<b>2018.2.331.0012 Programa de fomento de Empleo Agrario 2018 (materiales)</b>													
DIPUTACION DIPUTACION PROVINCIAL DE SEVILLA													
33301/76110		2019	26.772,30		0,00	0,00	0,00		77,57%	0,00	-24.195,22	0,00	-24.195,22
<b>Total Agente:</b>			<b>26.772,30</b>		<b>0,00</b>	<b>0,00</b>			<b>77,57%</b>	<b>0,00</b>	<b>-24.195,22</b>	<b>0,00</b>	<b>-24.195,22</b>
<b>Total Proyecto:</b>			<b>26.772,30</b>		<b>0,00</b>	<b>0,00</b>			<b>0,78</b>	<b>0,00</b>	<b>-24.195,22</b>	<b>0,00</b>	<b>-24.195,22</b>
<b>2018.3.112.0010 Plan de formación del personal en el marco del AFEDAP.</b>													
Q9150007D INSTITUTO ANDALUZ DE AMINISTRACION PUBLICA													
44101/45107		2019	828,39	1.126,41	7.742,59	7.742,59	8.411,03	20.651,03	39,36%	4.432,25	0,00	0,00	-385,07
45107		2019	0,00	1.126,41	0,00	12.856,46	8.411,03	20.651,03	59,04%	0,00	-4.965,51	664,98	0,00



Proyecto													
Agente	Concepto	Ejercicio	Ingresos cumplimiento futuro	Gastos cumplimiento futuro	Derechos		Obligaciones		CFV	Desv. Imp.		Desv. Acum.	
					Ejercicio	Acumulados	Ejercicio	Acumulados		Positivas	Negativas	Positivas	Negativas
<b>2018.3.112.0010 Plan de formación del personal en el marco del AFEDAP.</b>													
Q9150007D INSTITUTO ANDALUZ DE AMINISTRACION PUBLICA													
<b>Total Agente:</b>			<b>828,39</b>		<b>7.742,59</b>	<b>20.599,05</b>		<b>20.651,03</b>	<b>98,40%</b>	<b>4.432,25</b>	<b>-4.965,51</b>	<b>664,98</b>	<b>-385,07</b>
<b>Total Proyecto:</b>			<b>828,39</b>		<b>7.742,59</b>	<b>20.599,05</b>		<b>20.651,03</b>	<b>0,98</b>	<b>4.432,25</b>	<b>-4.965,51</b>	<b>664,98</b>	<b>-385,07</b>
<b>2018.3.331.0011 Escuela Taller Conecta-T. Fase de formación. Módulo A</b>													
JUNTA COMUNIDAD AUTONOMA DE ANDALUCIA													
45080		2019	0,00	25.312,22	0,00	51.927,46	47.261,60	47.261,60	71,55%	0,00	-33.816,26	18.111,20	0,00
<b>Total Agente:</b>			<b>0,00</b>		<b>0,00</b>	<b>51.927,46</b>	<b>47.261,60</b>	<b>47.261,60</b>	<b>71,55%</b>	<b>0,00</b>	<b>-33.816,26</b>	<b>18.111,20</b>	<b>0,00</b>
<b>Total Proyecto:</b>			<b>0,00</b>		<b>0,00</b>	<b>51.927,46</b>	<b>47.261,60</b>	<b>47.261,60</b>	<b>0,72</b>	<b>0,00</b>	<b>-33.816,26</b>	<b>18.111,20</b>	<b>0,00</b>
<b>2018.3.331.0012 Escuela Taller Conecta-T. Fase de formación. Módulo B</b>													
JUNTA COMUNIDAD AUTONOMA DE ANDALUCIA													
45080		2019	0,00	4.086,52	0,00	9.705,58	9.478,00	9.478,00	71,55%	0,00	-6.781,62	2.923,96	0,00
<b>Total Agente:</b>			<b>0,00</b>		<b>0,00</b>	<b>9.705,58</b>	<b>9.478,00</b>	<b>9.478,00</b>	<b>71,55%</b>	<b>0,00</b>	<b>-6.781,62</b>	<b>2.923,96</b>	<b>0,00</b>
<b>Total Proyecto:</b>			<b>0,00</b>		<b>0,00</b>	<b>9.705,58</b>	<b>9.478,00</b>	<b>9.478,00</b>	<b>0,72</b>	<b>0,00</b>	<b>-6.781,62</b>	<b>2.923,96</b>	<b>0,00</b>
<b>2018.3.331.0013 Escuela Taller Conecta-T. Fase de formación. Módulo C</b>													
JUNTA COMUNIDAD AUTONOMA DE ANDALUCIA													
45080		2019	0,00	10.098,49	0,00	16.672,50	13.203,00	13.203,00	71,55%	0,00	-9.446,91	7.225,59	0,00
<b>Total Agente:</b>			<b>0,00</b>		<b>0,00</b>	<b>16.672,50</b>	<b>13.203,00</b>	<b>13.203,00</b>	<b>71,55%</b>	<b>0,00</b>	<b>-9.446,91</b>	<b>7.225,59</b>	<b>0,00</b>
<b>Total Proyecto:</b>			<b>0,00</b>		<b>0,00</b>	<b>16.672,50</b>	<b>13.203,00</b>	<b>13.203,00</b>	<b>0,72</b>	<b>0,00</b>	<b>-9.446,91</b>	<b>7.225,59</b>	<b>0,00</b>
<b>2018.3.331.0014 Escuela Taller Conecta-T. Fase de trabajo de alternancia. Módulo A</b>													
JUNTA COMUNIDAD AUTONOMA DE ANDALUCIA													
33301/45080		2019	24.088,89	16.551,81	0,00	0,00	45.540,92	45.540,92	38,80%	0,00	-17.667,61	0,00	-17.667,61
45080		2019	0,00	16.551,81	0,00	20.339,22	45.540,92	45.540,92	32,76%	0,00	-14.917,48	5.421,74	0,00
<b>Total Agente:</b>			<b>24.088,89</b>		<b>0,00</b>	<b>20.339,22</b>	<b>45.540,92</b>	<b>45.540,92</b>	<b>71,56%</b>	<b>0,00</b>	<b>-32.585,09</b>	<b>5.421,74</b>	<b>-17.667,61</b>
<b>Total Proyecto:</b>			<b>24.088,89</b>		<b>0,00</b>	<b>20.339,22</b>	<b>45.540,92</b>	<b>45.540,92</b>	<b>0,72</b>	<b>0,00</b>	<b>-32.585,09</b>	<b>5.421,74</b>	<b>-17.667,61</b>
<b>2018.3.331.0015 Escuela Taller Conecta-T. Fase de trabajo de alternancia. Módulo B</b>													
JUNTA COMUNIDAD AUTONOMA DE ANDALUCIA													
45080		2019	0,00	-3.576,24	0,00	8.799,76	12.276,00	12.276,00	58,79%	0,00	-7.217,02	1.582,74	0,00
33301/45080		2019	6.168,44	-3.576,24	0,00	0,00	12.276,00	12.276,00	41,21%	0,00	-5.058,98	0,00	-5.058,98
<b>Total Agente:</b>			<b>6.168,44</b>		<b>0,00</b>	<b>8.799,76</b>	<b>12.276,00</b>	<b>12.276,00</b>	<b>100,00%</b>	<b>0,00</b>	<b>-12.276,00</b>	<b>1.582,74</b>	<b>-5.058,98</b>
<b>Total Proyecto:</b>			<b>6.168,44</b>		<b>0,00</b>	<b>8.799,76</b>	<b>12.276,00</b>	<b>12.276,00</b>	<b>1,00</b>	<b>0,00</b>	<b>-12.276,00</b>	<b>1.582,74</b>	<b>-5.058,98</b>



Proyecto	Agente		Ingresos cumplimiento futuro	Gastos cumplimiento futuro	Derechos		Obligaciones		CFV	Desv. Imp.		Desv. Acum.	
	Concepto	Ejercicio			Ejercicio	Acumulados	Ejercicio	Acumulados		Positivas	Negativas	Positivas	Negativas
<b>2018.3.331.0016 Escuela Taller Conecta-T. Fase de trabajo de alternancia. Módulo C</b>													
JUNTA COMUNIDAD AUTONOMA DE ANDALUCIA													
	33301/45080	2019	12.107,83	21.009,23	0,00	0,00	61.351,72	61.351,72	14,70%	0,00	-9.019,28	0,00	-9.019,28
	45080	2019	0,00	21.009,23	0,00	19.650,98	61.351,72	61.351,72	23,86%	0,00	-14.638,27	5.012,71	0,00
	<b>Total Agente:</b>		<b>12.107,83</b>	<b>0,00</b>	<b>19.650,98</b>	<b>61.351,72</b>	<b>61.351,72</b>	<b>38,56%</b>	<b>0,00</b>	<b>-23.657,55</b>	<b>5.012,71</b>	<b>-9.019,28</b>	
	<b>Total Proyecto:</b>		<b>12.107,83</b>	<b>0,00</b>	<b>19.650,98</b>	<b>61.351,72</b>	<b>61.351,72</b>	<b>0,39</b>	<b>0,00</b>	<b>-23.657,55</b>	<b>5.012,71</b>	<b>-9.019,28</b>	
<b>2018.3.331.0021 Taller de empleo Actividades de Gestión Admva. Fase 1 de trabajo en alternancia. Módulo A</b>													
JUNTA COMUNIDAD AUTONOMA DE ANDALUCIA													
	45080	2019	0,00	10.598,18	0,00	55.914,55	55.001,27	55.001,27	85,24%	0,00	-46.881,05	9.033,50	0,00
	<b>Total Agente:</b>		<b>0,00</b>	<b>0,00</b>	<b>55.914,55</b>	<b>55.001,27</b>	<b>55.001,27</b>	<b>85,24%</b>	<b>0,00</b>	<b>-46.881,05</b>	<b>9.033,50</b>	<b>0,00</b>	
	<b>Total Proyecto:</b>		<b>0,00</b>	<b>0,00</b>	<b>55.914,55</b>	<b>55.001,27</b>	<b>55.001,27</b>	<b>0,85</b>	<b>0,00</b>	<b>-46.881,05</b>	<b>9.033,50</b>	<b>0,00</b>	
<b>2018.3.331.0022 Taller de empleo Actividades de Gestión Admva. Fase 1 de trabajo en alternancia. Módulo B</b>													
JUNTA COMUNIDAD AUTONOMA DE ANDALUCIA													
	45080	2019	0,00	10.347,74	0,00	14.909,50	7.144,22	7.144,22	85,24%	0,00	-6.089,47	8.820,03	0,00
	<b>Total Agente:</b>		<b>0,00</b>	<b>0,00</b>	<b>14.909,50</b>	<b>7.144,22</b>	<b>7.144,22</b>	<b>85,24%</b>	<b>0,00</b>	<b>-6.089,47</b>	<b>8.820,03</b>	<b>0,00</b>	
	<b>Total Proyecto:</b>		<b>0,00</b>	<b>0,00</b>	<b>14.909,50</b>	<b>7.144,22</b>	<b>7.144,22</b>	<b>0,85</b>	<b>0,00</b>	<b>-6.089,47</b>	<b>8.820,03</b>	<b>0,00</b>	
<b>2018.3.331.0023 Taller de empleo Actividades de Gestión Admva. Fase 1 de trabajo en alternancia. Módulo C</b>													
JUNTA COMUNIDAD AUTONOMA DE ANDALUCIA													
	45080	2019	0,00	3.886,30	0,00	66.101,91	102.099,65	102.099,65	62,37%	0,00	-63.678,08	2.423,83	0,00
	<b>Total Agente:</b>		<b>0,00</b>	<b>0,00</b>	<b>66.101,91</b>	<b>102.099,65</b>	<b>102.099,65</b>	<b>62,37%</b>	<b>0,00</b>	<b>-63.678,08</b>	<b>2.423,83</b>	<b>0,00</b>	
	<b>Total Proyecto:</b>		<b>0,00</b>	<b>0,00</b>	<b>66.101,91</b>	<b>102.099,65</b>	<b>102.099,65</b>	<b>0,62</b>	<b>0,00</b>	<b>-63.678,08</b>	<b>2.423,83</b>	<b>0,00</b>	
<b>2018.3.331.0024 Taller de empleo Actividades de Gestión Admva. Fase 2 de trabajo en alternancia. Módulo A</b>													
JUNTA COMUNIDAD AUTONOMA DE ANDALUCIA													
	33301/45080	2019	26.187,57	4.827,50	0,00	0,00	52.467,01	52.467,01	45,71%	0,00	-23.981,07	0,00	-23.981,07



Proyecto													
Agente	Concepto	Ejercicio	Ingresos cumplimiento futuro	Gastos cumplimiento futuro	Derechos		Obligaciones		CFV	Desv. Imp.		Desv. Acum.	
					Ejercicio	Acumulados	Ejercicio	Acumulados		Positivas	Negativas	Positivas	Negativas
<b>2018.3.331.0024 Taller de empleo Actividades de Gestión Admva. Fase 2 de trabajo en alternancia. Módulo A</b>													
JUNTA COMUNIDAD AUTONOMA DE ANDALUCIA													
45080		2019	0,00	4.827,50	0,00	22.648,45	52.467,01	52.467,01	39,53%	0,00	-20.740,15	1.908,30	0,00
<b>Total Agente:</b>			<b>26.187,57</b>	<b>0,00</b>	<b>22.648,45</b>	<b>52.467,01</b>	<b>52.467,01</b>	<b>85,24%</b>	<b>0,00</b>	<b>-44.721,22</b>	<b>1.908,30</b>	<b>-23.981,07</b>	
<b>Total Proyecto:</b>			<b>26.187,57</b>	<b>0,00</b>	<b>22.648,45</b>	<b>52.467,01</b>	<b>52.467,01</b>	<b>0,85</b>	<b>0,00</b>	<b>-44.721,22</b>	<b>1.908,30</b>	<b>-23.981,07</b>	
<b>2018.3.331.0025 Taller de empleo Actividades de Gestión Admva. Fase 2 de trabajo en alternancia. Módulo B</b>													
JUNTA COMUNIDAD AUTONOMA DE ANDALUCIA													
33301/45080		2019	7.484,09	5.274,10	0,00	0,00	2.268,71	2.268,71	49,80%	0,00	-1.129,92	0,00	-1.129,92
45080		2019	0,00	5.274,10	0,00	7.542,81	2.268,71	2.268,71	50,20%	0,00	-1.138,79	6.404,02	0,00
<b>Total Agente:</b>			<b>7.484,09</b>	<b>0,00</b>	<b>7.542,81</b>	<b>2.268,71</b>	<b>2.268,71</b>	<b>100,00%</b>	<b>0,00</b>	<b>-2.268,71</b>	<b>6.404,02</b>	<b>-1.129,92</b>	
<b>Total Proyecto:</b>			<b>7.484,09</b>	<b>0,00</b>	<b>7.542,81</b>	<b>2.268,71</b>	<b>2.268,71</b>	<b>1,00</b>	<b>0,00</b>	<b>-2.268,71</b>	<b>6.404,02</b>	<b>-1.129,92</b>	
<b>2018.3.331.0026 Taller de empleo Actividades de Gestión Admva. Fase 2 de trabajo en alternancia. Módulo C</b>													
JUNTA COMUNIDAD AUTONOMA DE ANDALUCIA													
45080		2019	0,00	10.557,10	0,00	33.051,11	93.788,00	93.788,00	31,67%	0,00	-29.707,17	3.343,94	0,00
33301/45080		2019	33.051,11	10.557,10	0,00	0,00	93.788,00	93.788,00	31,67%	0,00	-29.707,17	0,00	-29.707,17
<b>Total Agente:</b>			<b>33.051,11</b>	<b>0,00</b>	<b>33.051,11</b>	<b>93.788,00</b>	<b>93.788,00</b>	<b>63,34%</b>	<b>0,00</b>	<b>-59.414,34</b>	<b>3.343,94</b>	<b>-29.707,17</b>	
<b>Total Proyecto:</b>			<b>33.051,11</b>	<b>0,00</b>	<b>33.051,11</b>	<b>93.788,00</b>	<b>93.788,00</b>	<b>0,63</b>	<b>0,00</b>	<b>-59.414,34</b>	<b>3.343,94</b>	<b>-29.707,17</b>	
<b>2018.3.331.0031 Taller de empleo Operaciones de Sistemas Informáticos. Fase 1 de trabajo en alternancia. Módulo A</b>													
JUNTA COMUNIDAD AUTONOMA DE ANDALUCIA													
45080		2019	0,00	16.363,53	0,00	55.914,55	49.235,92	49.235,92	85,24%	0,00	-41.966,88	13.947,67	0,00
<b>Total Agente:</b>			<b>0,00</b>	<b>0,00</b>	<b>55.914,55</b>	<b>49.235,92</b>	<b>49.235,92</b>	<b>85,24%</b>	<b>0,00</b>	<b>-41.966,88</b>	<b>13.947,67</b>	<b>0,00</b>	
<b>Total Proyecto:</b>			<b>0,00</b>	<b>0,00</b>	<b>55.914,55</b>	<b>49.235,92</b>	<b>49.235,92</b>	<b>0,85</b>	<b>0,00</b>	<b>-41.966,88</b>	<b>13.947,67</b>	<b>0,00</b>	
<b>2018.3.331.0032 Taller de empleo Operaciones de Sistemas Informáticos. Fase 1 de trabajo en alternancia. Módulo B</b>													
JUNTA COMUNIDAD AUTONOMA DE ANDALUCIA													
45080		2019	0,00	16.605,48	0,00	13.743,40	11.961,80	11.961,80	48,11%	0,00	-5.754,69	7.988,71	0,00
<b>Total Agente:</b>			<b>0,00</b>	<b>0,00</b>	<b>13.743,40</b>	<b>11.961,80</b>	<b>11.961,80</b>	<b>48,11%</b>	<b>0,00</b>	<b>-5.754,69</b>	<b>7.988,71</b>	<b>0,00</b>	
<b>Total Proyecto:</b>			<b>0,00</b>	<b>0,00</b>	<b>13.743,40</b>	<b>11.961,80</b>	<b>11.961,80</b>	<b>0,48</b>	<b>0,00</b>	<b>-5.754,69</b>	<b>7.988,71</b>	<b>0,00</b>	
<b>2018.3.331.0033 Taller de empleo Operaciones de Sistemas Informáticos. Fase 1 de trabajo en alternancia. Módulo C</b>													
JUNTA COMUNIDAD AUTONOMA DE ANDALUCIA													
45080		2019	0,00	1.710,85	0,00	77.659,20	104.275,10	104.275,10	73,27%	0,00	-76.405,61	1.253,59	0,00
<b>Total Agente:</b>			<b>0,00</b>	<b>0,00</b>	<b>77.659,20</b>	<b>104.275,10</b>	<b>104.275,10</b>	<b>73,27%</b>	<b>0,00</b>	<b>-76.405,61</b>	<b>1.253,59</b>	<b>0,00</b>	
<b>Total Proyecto:</b>			<b>0,00</b>	<b>0,00</b>	<b>77.659,20</b>	<b>104.275,10</b>	<b>104.275,10</b>	<b>0,73</b>	<b>0,00</b>	<b>-76.405,61</b>	<b>1.253,59</b>	<b>0,00</b>	



Proyecto	Agente		Ingresos cumplimiento futuro	Gastos cumplimiento futuro	Derechos		Obligaciones		CFV	Desv. Imp.		Desv. Acum.	
	Concepto	Ejercicio			Ejercicio	Acumulados	Ejercicio	Acumulados		Positivas	Negativas	Positivas	Negativas
<b>2018.3.331.0034 Taller de empleo Operaciones de Sistemas Informáticos. Fase 2 de trabajo en alternancia. Módulo A</b>													
JUNTA COMUNIDAD AUTONOMA DE ANDALUCIA													
45080		2019	0,00	21.045,15	0,00	22.648,15	36.249,36	36.249,36	39,53%	0,00	-14.329,14	8.319,01	0,00
33301/45080		2019	26.187,57	21.045,15	0,00	0,00	36.249,36	36.249,36	45,71%	0,00	-16.568,47	0,00	-16.568,47
<b>Total Agente:</b>			<b>26.187,57</b>	<b>0,00</b>	<b>22.648,15</b>	<b>36.249,36</b>	<b>36.249,36</b>	<b>85,24%</b>	<b>0,00</b>	<b>-30.897,61</b>	<b>8.319,01</b>	<b>-16.568,47</b>	
<b>Total Proyecto:</b>			<b>26.187,57</b>	<b>0,00</b>	<b>22.648,15</b>	<b>36.249,36</b>	<b>0,85</b>	<b>0,00</b>	<b>-30.897,61</b>	<b>8.319,01</b>	<b>-16.568,47</b>		
<b>2018.3.331.0035 Taller de empleo Operaciones de Sistemas Informáticos. Fase 2 de trabajo en alternancia. Módulo B</b>													
JUNTA COMUNIDAD AUTONOMA DE ANDALUCIA													
45080		2019	0,00	9.938,84	0,00	8.708,90	9.058,93	9.058,93	45,84%	0,00	-4.152,77	4.556,13	0,00
33301/45080		2019	7.484,10	9.938,84	0,00	0,00	9.058,93	9.058,93	39,39%	0,00	-3.568,73	0,00	-3.568,73
<b>Total Agente:</b>			<b>7.484,10</b>	<b>0,00</b>	<b>8.708,90</b>	<b>9.058,93</b>	<b>85,23%</b>	<b>0,00</b>	<b>-7.721,50</b>	<b>4.556,13</b>	<b>-3.568,73</b>		
<b>Total Proyecto:</b>			<b>7.484,10</b>	<b>0,00</b>	<b>8.708,90</b>	<b>9.058,93</b>	<b>0,85</b>	<b>0,00</b>	<b>-7.721,50</b>	<b>4.556,13</b>	<b>-3.568,73</b>		
<b>2018.3.331.0036 Taller de empleo Operaciones de Sistemas Informáticos. Fase 2 de trabajo en alternancia. Módulo C</b>													
JUNTA COMUNIDAD AUTONOMA DE ANDALUCIA													
33301/45080		2019	33.051,10	41.042,55	0,00	0,00	63.302,55	63.302,55	31,67%	0,00	-20.050,96	0,00	-20.050,96
45080		2019	0,00	41.042,55	0,00	21.494,13	63.302,55	63.302,55	20,60%	0,00	-13.039,74	8.454,39	0,00
<b>Total Agente:</b>			<b>33.051,10</b>	<b>0,00</b>	<b>21.494,13</b>	<b>63.302,55</b>	<b>52,27%</b>	<b>0,00</b>	<b>-33.090,70</b>	<b>8.454,39</b>	<b>-20.050,96</b>		
<b>Total Proyecto:</b>			<b>33.051,10</b>	<b>0,00</b>	<b>21.494,13</b>	<b>63.302,55</b>	<b>0,52</b>	<b>0,00</b>	<b>-33.090,70</b>	<b>8.454,39</b>	<b>-20.050,96</b>		
<b>2018.3.332.0010 Programa de Urgencia Social Municipal de la Diputación de Sevilla 2018</b>													
DIPUTACION DIPUTACION PROVINCIAL DE SEVILLA													
46111		2019	0,00	0,00	0,00	299.084,87	26.390,24	375.439,36	79,66%	0,00	-21.023,16	0,00	0,00
<b>Total Agente:</b>			<b>0,00</b>	<b>0,00</b>	<b>0,00</b>	<b>299.084,87</b>	<b>375.439,36</b>	<b>79,66%</b>	<b>0,00</b>	<b>-21.023,16</b>	<b>0,00</b>	<b>0,00</b>	
<b>Total Proyecto:</b>			<b>0,00</b>	<b>0,00</b>	<b>0,00</b>	<b>299.084,87</b>	<b>375.439,36</b>	<b>0,80</b>	<b>0,00</b>	<b>-21.023,16</b>	<b>0,00</b>	<b>0,00</b>	
<b>2018.3.332.0020 Plan Local de Intervención en Zonas Desfavorables</b>													
JUNTA COMUNIDAD AUTONOMA DE ANDALUCIA													
45002		2019	0,00	0,00	0,00	6.359,46	6.359,46	6.359,46	100,00%	0,00	-6.359,46	0,00	0,00
<b>Total Agente:</b>			<b>0,00</b>	<b>0,00</b>	<b>0,00</b>	<b>6.359,46</b>	<b>6.359,46</b>	<b>100,00%</b>	<b>0,00</b>	<b>-6.359,46</b>	<b>0,00</b>	<b>0,00</b>	
<b>Total Proyecto:</b>			<b>0,00</b>	<b>0,00</b>	<b>0,00</b>	<b>6.359,46</b>	<b>6.359,46</b>	<b>1,00</b>	<b>0,00</b>	<b>-6.359,46</b>	<b>0,00</b>	<b>0,00</b>	
<b>2018.3.332.0021 Plan Local de Intervención en zonas desfavorecidas</b>													
JUNTA COMUNIDAD AUTONOMA DE ANDALUCIA													
66201/45002		2019	0,00	174.878,08	193.963,53	193.963,53	159.982,28	159.982,28	57,92%	101.295,86	0,00	101.295,86	0,00
<b>Total Agente:</b>			<b>0,00</b>	<b>193.963,53</b>	<b>193.963,53</b>	<b>159.982,28</b>	<b>57,92%</b>	<b>101.295,86</b>	<b>0,00</b>	<b>101.295,86</b>	<b>0,00</b>		
<b>Total Proyecto:</b>			<b>0,00</b>	<b>193.963,53</b>	<b>193.963,53</b>	<b>159.982,28</b>	<b>0,58</b>	<b>101.295,86</b>	<b>0,00</b>	<b>101.295,86</b>	<b>0,00</b>		



Proyecto	Agente	Concepto	Ejercicio	Ingresos cumplimiento futuro	Gastos cumplimiento futuro	Derechos		Obligaciones		Desv. Imp.		Desv. Acum.		
						Ejercicio	Acumulados	Ejercicio	Acumulados	CFV	Positivas	Negativas	Positivas	Negativas
<b>2018.3.332.0030 Contratación de profesional con titulación de trabajo social para el refuerzo de los serv.soc.</b>														
JUNTA COMUNIDAD AUTONOMA DE ANDALUCIA														
	66201/45019		2019	12.487,00	12.487,00	0,00	0,00	0,00	0,00	50,00%	0,00	0,00	0,00	0,00
	45019		2019	0,00	12.487,00	0,00	12.487,00	0,00	0,00	50,00%	0,00	0,00	12.487,00	0,00
	<b>Total Agente:</b>			<b>12.487,00</b>		<b>0,00</b>	<b>12.487,00</b>		<b>0,00</b>	<b>100,00%</b>	<b>0,00</b>	<b>0,00</b>	<b>12.487,00</b>	<b>0,00</b>
	<b>Total Proyecto:</b>			<b>12.487,00</b>		<b>0,00</b>	<b>12.487,00</b>		<b>0,00</b>	<b>1,00</b>	<b>0,00</b>	<b>0,00</b>	<b>12.487,00</b>	<b>0,00</b>
<b>2019.0.112.0010 Plan Supera VII</b>														
DIPUTACION DIPUTACION PROVINCIAL DE SEVILLA														
	22201/76150		2019	171.533,12	686.130,17	514.597,05	514.597,05	0,00	0,00	100,00%	514.597,05	0,00	514.597,05	0,00
	<b>Total Agente:</b>			<b>171.533,12</b>		<b>514.597,05</b>	<b>514.597,05</b>		<b>0,00</b>	<b>100,00%</b>	<b>514.597,05</b>	<b>0,00</b>	<b>514.597,05</b>	<b>0,00</b>
	<b>Total Proyecto:</b>			<b>171.533,12</b>		<b>514.597,05</b>	<b>514.597,05</b>		<b>0,00</b>	<b>1,00</b>	<b>514.597,05</b>	<b>0,00</b>	<b>514.597,05</b>	<b>0,00</b>
<b>2019.0.991.0010 Enajenación de efectos no utilizables en servicios municipales</b>														
18321 RECUPERACIONES HERMANOS OLIVA GARCIA SL														
	00303/61903		2019	0,00	7.925,00	515,00	515,00	0,00	0,00	6,50%	515,00	0,00	515,00	0,00
	<b>Total Agente:</b>			<b>0,00</b>		<b>515,00</b>	<b>515,00</b>		<b>0,00</b>	<b>6,50%</b>	<b>515,00</b>	<b>0,00</b>	<b>515,00</b>	<b>0,00</b>
B-41054248 MANUEL GALLEGO SL														
	00303/61903		2019	0,00	7.925,00	7.410,00	7.410,00	0,00	0,00	93,50%	7.410,00	0,00	7.410,00	0,00
	<b>Total Agente:</b>			<b>0,00</b>		<b>7.410,00</b>	<b>7.410,00</b>		<b>0,00</b>	<b>93,50%</b>	<b>7.410,00</b>	<b>0,00</b>	<b>7.410,00</b>	<b>0,00</b>
	<b>Total Proyecto:</b>			<b>0,00</b>		<b>7.925,00</b>	<b>7.925,00</b>		<b>0,00</b>	<b>1,00</b>	<b>7.925,00</b>	<b>0,00</b>	<b>7.925,00</b>	<b>0,00</b>
<b>2019.2.331.0011 AEPSA, programa de empleo agrario. Mano de obra 2019</b>														
Q-4119005I SERVICIO PUBLICO DE EMPLEO ESTATAL (INEM) SEVILLA														
	33301/42100		2019	59.494,49	29.747,24	0,00	0,00	0,00	0,00	100,00%	0,00	0,00	0,00	0,00
	<b>Total Agente:</b>			<b>59.494,49</b>		<b>0,00</b>	<b>0,00</b>		<b>0,00</b>	<b>100,00%</b>	<b>0,00</b>	<b>0,00</b>	<b>0,00</b>	<b>0,00</b>
	<b>Total Proyecto:</b>			<b>59.494,49</b>		<b>0,00</b>	<b>0,00</b>		<b>0,00</b>	<b>1,00</b>	<b>0,00</b>	<b>0,00</b>	<b>0,00</b>	<b>0,00</b>
<b>2019.3.111.0010 Proyectos que tengan como finalidad desarrollo medidas del Pacto de Estado en materia violencia géne</b>														
J-575 MINISTERIO DE LA PRESIDENCIA, RELACIONES CON LAS CORTES E IGU														
	66301/42094		2019	0,00	30.303,21	30.303,21	30.303,21	0,00	0,00	100,00%	30.303,21	0,00	30.303,21	0,00
	<b>Total Agente:</b>			<b>0,00</b>		<b>30.303,21</b>	<b>30.303,21</b>		<b>0,00</b>	<b>100,00%</b>	<b>30.303,21</b>	<b>0,00</b>	<b>30.303,21</b>	<b>0,00</b>
	<b>Total Proyecto:</b>			<b>0,00</b>		<b>30.303,21</b>	<b>30.303,21</b>		<b>0,00</b>	<b>1,00</b>	<b>30.303,21</b>	<b>0,00</b>	<b>30.303,21</b>	<b>0,00</b>
<b>2019.3.112.0010 Planes de formación del personal al servicio de la administración local en el marco del AFEDAP.</b>														
Q9150007D INSTITUTO ANDALUZ DE AMINISTRACION PUBLICA														
	44101/45107		2019	0,00	5.306,89	10.155,53	10.155,53	10.582,29	10.582,29	63,91%	3.391,89	0,00	3.391,89	0,00



Proyecto	Agente		Ingresos cumplimiento futuro	Gastos cumplimiento futuro	Derechos		Obligaciones		Desv. Imp.		Desv. Acum.		
	Concepto	Ejercicio			Ejercicio	Acumulados	Ejercicio	Acumulados	CFV	Positivas	Negativas	Positivas	Negativas
<b>2019.3.112.0010 Planes de formación del personal al servicio de la administración local en el marco del AFEDAP.</b>													
Q9150007D INSTITUTO ANDALUZ DE AMINISTRACION PUBLICA													
		<b>Total Agente:</b>	0,00		10.155,53	10.155,53		10.582,29	63,91%	3.391,89	0,00	3.391,89	0,00
		<b>Total Proyecto:</b>	0,00		10.155,53	10.155,53		10.582,29	0,64	3.391,89	0,00	3.391,89	0,00
<b>2019.3.113.0010 Programa Erasmus+2014-2020:cooperación para la innovación y el intercambio de buenas prácticas</b>													
18469 ORGANISMO AUTONOMO PROGRAMAS EDUCATIVOS EUROPEOS													
	44401/49701	2019	18.004,52	12.693,16	0,00	0,00	5.311,36	5.311,36	100,00%	0,00	-5.311,36	0,00	-5.311,36
		<b>Total Agente:</b>	18.004,52		0,00	0,00	5.311,36	5.311,36	100,00%	0,00	-5.311,36	0,00	-5.311,36
		<b>Total Proyecto:</b>	18.004,52		0,00	0,00	5.311,36	5.311,36	1,00	0,00	-5.311,36	0,00	-5.311,36
<b>2019.3.331.0040 Unidades de Orientación Profesional que integran la Red andalucia Orienta</b>													
JUNTA COMUNIDAD AUTONOMA DE ANDALUCIA													
	33301/45110	2019	0,00	55.970,73	136.735,85	136.735,85	166.669,29	166.669,29	61,42%	34.374,80	0,00	34.374,80	0,00
		<b>Total Agente:</b>	0,00		136.735,85	136.735,85	166.669,29	166.669,29	61,42%	34.374,80	0,00	34.374,80	0,00
		<b>Total Proyecto:</b>	0,00		136.735,85	136.735,85	166.669,29	166.669,29	0,61	34.374,80	0,00	34.374,80	0,00
<b>2019.3.331.0052 Programa Fomento Empleo Industrial y Medidas Inserción Laboral en Andalucía:colectivo de 45 años ó +</b>													
11048 SERVICIO ANDALUZ DE EMPLEO													
	33301/45108	2019	0,00	278.340,76	1.507.800,00	1.507.800,00	2.194.985,24	2.194.985,24	60,96%	169.683,33	0,00	169.683,33	0,00
		<b>Total Agente:</b>	0,00		1.507.800,00	1.507.800,00	2.194.985,24	2.194.985,24	60,96%	169.683,33	0,00	169.683,33	0,00
		<b>Total Proyecto:</b>	0,00		1.507.800,00	1.507.800,00	2.194.985,24	2.194.985,24	0,61	169.683,33	0,00	169.683,33	0,00
<b>2019.3.331.0053 Programa Fomento Empleo Industrial y Medidas Inserción Laboral en Andalucía:colectivo de 18 a 29años</b>													
11048 SERVICIO ANDALUZ DE EMPLEO													
	33301/45108	2019	3.900,00	1.407,38	1.400.400,00	1.400.400,00	25.809,34	25.809,34	100,00%	1.374.590,66	0,00	1.374.590,66	0,00
		<b>Total Agente:</b>	3.900,00		1.400.400,00	1.400.400,00	25.809,34	25.809,34	100,00%	1.374.590,66	0,00	1.374.590,66	0,00
		<b>Total Proyecto:</b>	3.900,00		1.400.400,00	1.400.400,00	25.809,34	25.809,34	1,00	1.374.590,66	0,00	1.374.590,66	0,00
<b>2019.3.331.0054 Programa Fomento Empleo Industrial y Medidas Inserción Laboral en Andalucía:personal técnico</b>													
11048 SERVICIO ANDALUZ DE EMPLEO													
	33301/45108	2019	25.600,00	37.517,70	166.400,00	166.400,00	132.857,64	132.857,64	100,00%	33.542,36	0,00	33.542,36	0,00
		<b>Total Agente:</b>	25.600,00		166.400,00	166.400,00	132.857,64	132.857,64	100,00%	33.542,36	0,00	33.542,36	0,00
		<b>Total Proyecto:</b>	25.600,00		166.400,00	166.400,00	132.857,64	132.857,64	1,00	33.542,36	0,00	33.542,36	0,00
<b>2019.3.331.0055 Programa de Medidas de Inserción Laboral en Andalucía +30</b>													
11048 SERVICIO ANDALUZ DE EMPLEO													
	33301/45108	2019	0,00	0,00	956.400,00	956.400,00	0,00	0,00	100,00%	956.400,00	0,00	956.400,00	0,00





Proyecto	Agente	Concepto	Ejercicio	Ingresos cumplimiento futuro	Gastos cumplimiento futuro	Derechos		Obligaciones		Desv. Imp.		Desv. Acum.		
						Ejercicio	Acumulados	Ejercicio	Acumulados	CFV	Positivas	Negativas	Positivas	Negativas
<b>2019.3.331.0055 Programa de Medidas de Inserción Laboral en Andalucía +30</b>														
11048 SERVICIO ANDALUZ DE EMPLEO														
			<b>Total Agente:</b>	<b>0,00</b>		<b>956.400,00</b>	<b>956.400,00</b>	<b>0,00</b>	<b>100,00%</b>	<b>956.400,00</b>	<b>0,00</b>	<b>956.400,00</b>	<b>0,00</b>	
			<b>Total Proyecto:</b>	<b>0,00</b>		<b>956.400,00</b>	<b>956.400,00</b>	<b>0,00</b>	<b>1,00</b>	<b>956.400,00</b>	<b>0,00</b>	<b>956.400,00</b>	<b>0,00</b>	
<b>2019.3.332.0010 Ayudas económicas familiares de atención al niño</b>														
JUNTA COMUNIDAD AUTONOMA DE ANDALUCIA														
	66201/45005	2019		120.736,00	94.718,57	0,00	0,00	43.273,00	43.273,00	87,50%	0,00	-37.861,80	0,00	-37.861,80
			<b>Total Agente:</b>	<b>120.736,00</b>		<b>0,00</b>	<b>0,00</b>	<b>43.273,00</b>	<b>43.273,00</b>	<b>87,50%</b>	<b>0,00</b>	<b>-37.861,80</b>	<b>0,00</b>	<b>-37.861,80</b>
			<b>Total Proyecto:</b>	<b>120.736,00</b>		<b>0,00</b>	<b>0,00</b>	<b>43.273,00</b>	<b>43.273,00</b>	<b>0,88</b>	<b>0,00</b>	<b>-37.861,80</b>	<b>0,00</b>	<b>-37.861,80</b>
<b>2019.3.332.0020 Programa de Urgencia Social Municipal de la Diputación de Sevilla 2019</b>														
DIPUTACION DIPUTACION PROVINCIAL DE SEVILLA														
	66201/46111	2019		0,00	65.267,42	307.883,12	307.883,12	654.469,23	654.469,23	42,78%	27.919,57	0,00	27.919,57	0,00
			<b>Total Agente:</b>	<b>0,00</b>		<b>307.883,12</b>	<b>307.883,12</b>	<b>654.469,23</b>	<b>654.469,23</b>	<b>42,78%</b>	<b>27.919,57</b>	<b>0,00</b>	<b>27.919,57</b>	<b>0,00</b>
			<b>Total Proyecto:</b>	<b>0,00</b>		<b>307.883,12</b>	<b>307.883,12</b>	<b>654.469,23</b>	<b>654.469,23</b>	<b>0,43</b>	<b>27.919,57</b>	<b>0,00</b>	<b>27.919,57</b>	<b>0,00</b>
<b>2019.3.662.0010 Contratación personal admvo máx 6 meses para refuerzo serv.soc.materia renta minima inserción social</b>														
JUNTA COMUNIDAD AUTONOMA DE ANDALUCIA														
	66201/45019	2019		0,00	14.872,10	14.872,10	14.872,10	0,00	0,00	100,00%	14.872,10	0,00	14.872,10	0,00
			<b>Total Agente:</b>	<b>0,00</b>		<b>14.872,10</b>	<b>14.872,10</b>	<b>0,00</b>	<b>0,00</b>	<b>100,00%</b>	<b>14.872,10</b>	<b>0,00</b>	<b>14.872,10</b>	<b>0,00</b>
			<b>Total Proyecto:</b>	<b>0,00</b>		<b>14.872,10</b>	<b>14.872,10</b>	<b>0,00</b>	<b>1,00</b>	<b>14.872,10</b>	<b>0,00</b>	<b>14.872,10</b>	<b>0,00</b>	
<b>2019.3.663.0010 Proyectos o programas que tengan como finalidad desarrollo de medidas del Pacto de estado en violenc</b>														
J-575 MINISTERIO DE LA PRESIDENCIA,RELACIONES CON LAS CORTES E IGU														
	66301/42094	2019		0,00	29.564,15	29.564,15	29.564,15	0,00	0,00	100,00%	29.564,15	0,00	29.564,15	0,00
			<b>Total Agente:</b>	<b>0,00</b>		<b>29.564,15</b>	<b>29.564,15</b>	<b>0,00</b>	<b>0,00</b>	<b>100,00%</b>	<b>29.564,15</b>	<b>0,00</b>	<b>29.564,15</b>	<b>0,00</b>
			<b>Total Proyecto:</b>	<b>0,00</b>		<b>29.564,15</b>	<b>29.564,15</b>	<b>0,00</b>	<b>1,00</b>	<b>29.564,15</b>	<b>0,00</b>	<b>29.564,15</b>	<b>0,00</b>	
			<b>Total general:</b>	<b>-460.195,57</b>		<b>8.431.636,79</b>	<b>51.996.130,78</b>				<b>6.127.523,50</b>	<b>-1.912.730,05</b>	<b>24.540.987,22</b>	<b>-1.229.598,33</b>

